


杉並区 保育施設ガイドブック



杉並区 保育施設ガイドブック

登録印刷物番号

26-0054

発行:平成26年10月

編集:杉並区保健福祉部保育課

☎(03)3312-2111(代)

平成26年10月
杉並区

「ガイドブック」の利用について

よい保育施設の選び方 十か条

厚生省児童家庭局保育課
平成12年12月

- 一 まずは情報収集を
- ・ 市区町村の保育担当課で、情報の収集や相談をしましょう
- 二 事前に見学を
- ・ 決める前に必ず施設を見学しましょう
- 三 見た目だけで決めないで
- ・ キャッチフレーズ、建物の外観や壁紙がきれい、保育料が安いなど、見た目だけで決めるのはやめましょう
- 四 部屋の中まで入って見て
- ・ 見学のときは、必ず、子どもたちがいる保育室の中まで入らせてもらいましょう
- 五 子どもたちの様子を見て
- ・ 子どもたちの表情がいきいきとしているか、見てみましょう
- 六 保育する人の様子を見て
- ・ 保育する人の数が十分か、聞いてみましょう
- ・ 保育士の資格を持つ人がいるか、聞いてみましょう
- ・ 保育する人が笑顔で子どもたちに接しているか、見てみましょう
- ・ 保育する人の中には経験が豊かな人もいるか、見てみましょう
- 七 施設の様子を見て
- ・ 赤ちゃんが静かに眠れる場所があるか、また、子どもが動き回れる十分な広さがあるか、見てみましょう
- ・ 遊び道具がそろっているかを見て、また、外遊びをしているか聞いてみましょう
- ・ 陽あたりや風とおしがいかが、また、清潔か、見てみましょう
- ・ 災害のときのための避難口や避難階段があるか、見てみましょう
- 八 保育の方針を聞いて
- ・ 園長や保育する人から、保育の考え方や内容について、聞いてみましょう
- ・ どんな給食が出されているか、聞いてみましょう
- ・ 連絡帳などでの家庭との連絡や参観の機会などがあるか、聞いてみましょう
- 九 預けはじめてからもチェックを
- ・ 預けはじめてからも、折にふれて、保育のしかたや子どもの様子を見てみましょう
- 十 不満や疑問は率直に
- ・ 不満や疑問があったら、すぐ相談してみましょう、誠実に対応してくれるでしょうか

はじめに

- (1) この冊子は、お子さんが利用する保育施設を選ぶときの参考にしていただけるよう、区内保育施設の情報をまとめたものです。
- (2) 保育施設の特徴や場所、提供している保育サービスなど、利用前にご家族で検討していただく際にご活用ください。
- (3) 各施設の情報は、平成26年4月時点のものです。最新の情報は、区ホームページの「保育ホットナビ」でご確認ください。
- (4) 利用する施設を選ぶときは、この冊子の情報のほか、左頁「よい保育施設の選び方 十か条」を参考にしてください。



マークの説明

- 7週 0歳児(7週目以上)
- 9週 0歳児(9週目以上)
- 4 0歳児(4か月以上)
- 6 0歳児(6か月以上)
- 8 0歳児(8か月以上)
- 1歳 1歳児以上
- 2歳 2歳児以上
- 3歳 3歳児以上
- 障 障害児保育指定園
- 延 延長保育あり
- お 使用後おむつの持ち帰りなし
- お 園で貸しおむつ用意
- シ布 シーツ・布団カバーを保護者が用意
- ア アレルギー対応
※詳細は、各保育所等にお問い合わせください。
- 井 ミルクまたは弁当持参

保育園の一日

時 間	0歳児クラス	1・2歳児クラス	3～5歳児クラス
7:30	朝保育	朝保育	朝保育
8:30	順次登園 健康視診 検温	順次登園 健康視診	順次登園 健康視診
9:00	あそび	あそび	課題活動及び 自由活動
10:00	おやつ あそび(睡眠)	おやつ あそび	
11:00			
12:00	昼食	昼食	昼食
1:00	おひるね	おひるね	おひるね
2:00	めざめ	めざめ	めざめ
3:00			
4:00	おやつ あそび 順次降園	おやつ あそび 順次降園	おやつ あそび 順次降園
5:00	夕保育	夕保育	夕保育
6:30 (7:30)	延長保育(満1歳以上)		

保育園の主な行事

毎 月	避難訓練・誕生日会
年 間	入園説明会
	こどもの日
	七夕まつり
	遠 足
	運動会
	おたのしみこども会
	節 分
	ひなまつり
	卒園式
	その他
随 時	保護者会／個人面談／保育参加／保育参観

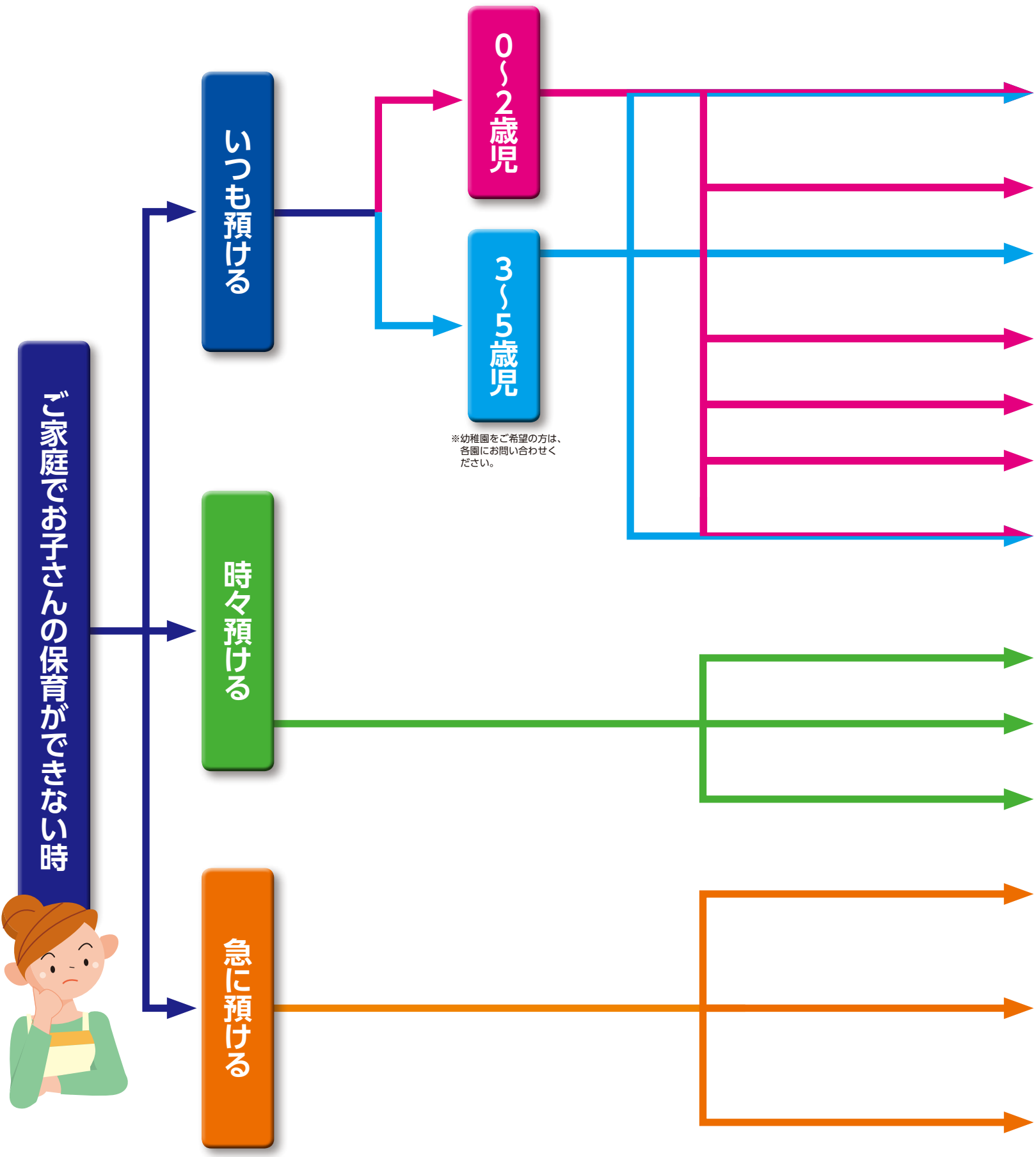


保育園に入所したら用意する主なもの

(認可保育園の場合)

- 食食用エプロン
- 手ふきタオル
- おしぼりタオル
- おむつ
- 上靴
- 着がえ
- 布団カバー
- ビニール袋
- 手さげ袋
- など

杉並区の主な保育施設



事業種	種別・特徴	利用料金等(変更する場合あり)	お問い合わせ等	頁
施設型	★認可保育園(月～土曜日 7:30～18:30が基本) 設備・保育士の数は国が定めた基準を満たし、知事の認可を受けて設置された児童福祉施設。 ●公立…38園 ●公設民営…5園 区の施設を民間事業者へ委託(指定管理者) ●私立…27園 民間事業者が運営 ●延長保育…公立・公設民営は全園で実施、私立は園により異なる	平成26年度は前年度の保護者世帯の所得税額で算定。平成27年度から保護者世帯の住民税額で算定する方法に変更の予定。 *区立・公設民営・私立の保育料は同額です。		5 16
地域型	★小規模保育所(東京スマート保育) 杉並区が定める基準を満たした定員6～19名の保育施設。	お子さんの年齢、保育時間により異なります。*補	保育課保育相談係 ☎(3312)2111	17
区独自事業	★区立子供園長時間保育(月～土曜日 7:30～18:30) 杉並区独自の幼保一体化施設。 ●3～5歳まで…5園 ●4～5歳まで…1園 ●延長保育なし	18,500円～24,500円(保育時間により異なります) *保育料の減額免除制度があります。		17
区独自事業	★杉並区保育室(月～土曜日 7:30～18:30) 杉並区独自に整備した認可外保育施設。 ●直営型…8所 ●委託型…17所 ●延長保育なし	7,000円～54,000円の範囲で世帯の住民税額、子の年齢、保育時間により異なります。 *補(委託型のみ)		18
区独自事業	★家庭福祉員(保育ママ)・家庭福祉員グループ(8:30～17:00) 資格を持つ保育経験者が、自宅の一室等で保育を提供。	月～金:8時間 21,000円 月～土:8時間 23,000円	利用申込は各施設	19
区独自事業	★グループ保育室(月～土曜日 7:30～18:30) 杉並区が保育施設を整備し、委託を受けた保育士等の資格を有する区民グループが運営し保育を提供。	45,000円～54,000円(保育時間により異なります) *補		19
都独自事業	★認証保育所 東京都が定める設置運営基準を満たし、認証を受けた保育施設。 ●A型…産休明けから小学校就学前まで ●B型…産休明けから3歳未満まで(一部2歳未満あり)	施設により異なります。 *補	利用申込は各施設 補については 保育課管理係 ☎(3312)2111	20
その他の事業	★認可外保育施設(ベビーホテル) 民間事業者・個人が設置・運営。	施設により異なります。 *補(東京都が定める指導監督基準を満たす施設)		21
子育て支援サービス	★一時保育(9:00～17:00)(月4回まで) 通院・仕事・リフレッシュ等で一時的に子どもを預けたい時、区内4所の子育てサポートセンター、一部の私立保育園で一時預かりを実施。	子育てサポートセンターの場合 利用料:1時間 500円 食事代:1食 200円	保育課指導係 ☎(3312)2111 利用申込は各施設	23
子育て支援サービス	★ひととき保育 通院・仕事・リフレッシュ等で一時的に子どもを預けたい時、ひととき保育(区内11か所)で一時預かりを実施。	利用料:1時間 800円 荻窪のみ1時間 600円	利用申込は各施設	23
子育て支援サービス	★杉並ファミリーサポートセンター(6:00～22:00) 地域の中で子育てを助け合う会員組織です。緊急時や保育園の送迎の際、協力会員宅で利用会員のお子さんの一時預かりを実施。 ●対象年齢…0～おおむね10歳	利用料:9:00～20:00は1時間800円、それ以外は1時間1,000円	杉並ファミリーサポートセンター ☎(5347)1021	23
子育て支援サービス	★緊急一時保育(8:30～17:00) 区内保育園及び子育てサポートセンターで、保護者の出産や突然の病気で保育ができない時、短期間(1か月以内)日中の時間に限り預り保育を実施。 ●対象年齢…生後4か月から小学校就学前までの健康な子ども	利用料金:児童1人につき1日1,300円 昼食代含みます。 *保育料の免除制度があります。	保育課指導係 ☎(3312)2111	23
子育て支援サービス	★子どもショートステイ 保護者が病気・出産・育児疲れなどで、一時的に子どもの養育ができない時、区内の施設で宿泊で受入。 ●対象年齢…0～12歳まで対象 ●利用は、1回につき7日以内(年度内子ども1人につき28日以内)	利用料金:1泊2日で 2歳未満…5,000円 1日増えるごとに2,500円 2歳以上…4,300円 1日増えるごとに2,150円 *免除制度があります。	子ども家庭支援センターゆうライン ☎(5929)1901	23
子育て支援サービス	★病児保育(平日8:00～18:00まで) 各保育施設や幼稚園に通っている子どもが、病気やケガの急性期を過ぎた症状の安定期から回復期までの間、集団保育が困難な一時期にお預かりする制度。 ●実施施設…ちぎら医院病児保育室・ラビットルーム	利用料金:1人1日2,500円 予約制です	事前登録は 保育課指導係 ☎(3312)2111 予約は、実施施設 ☎(6765)7771	23

*補 保育料に対する補助制度があります。(ただし、一定の条件あり)

施設概要

1 杉並さゆり

7週		延		お		お		シ布		ア		
住 所		高円寺北4-34-22						電 話		3337-1374		
最寄駅		JR中央線高円寺駅より徒歩10分										
開 設 年月日		昭和47年9月1日			設置者		社会福祉法人さゆり会					
職員等		園長:1名 保育士:12名 他 看護師、調理・栄養士 等										
概 要		<div>●敷地面積：150.80㎡</div> <div>●園庭面積:14.18㎡</div> <div>●床 面 積:210.25㎡</div> <div></div>										
定 員 (人)		0歳		1歳		2歳		3歳		4・5歳		計
		10		10		10		—		—		30

2 杉並さゆり保育園 幼児分園

3歳							延	お	お	シ布	ア
住 所		高円寺北4-33-1					電 話		5373-3530		
最寄駅		JR中央線高円寺駅より徒歩10分									
開 設 年月日		平成26年1月1日		設置者		社会福祉法人さゆり会					
職員等		分園長:1名(兼務) 保育士:3名 他 調理・栄養士									
概 要		●敷地面積:232.44㎡ ●園庭面積:9.2㎡ ●床 面 積:199.52㎡									
定 員 (人)		0歳	1歳	2歳	3歳	4・5歳	計				
		—	—	—	10	20	30				

3 杉並の家保育園 浜田山駅前分園

7週			延		ア		
住 所		浜田山3-35-38 ハイタウン浜田山1号館2階		電 話	3313-3211		
最寄駅		京王井の頭線浜田山駅より徒歩2分					
開 設 年月日		平成17年4月1日	設置者	社会福祉法人けいわ会			
職員等		分園長:1名 保育士:11名 他 看護師、栄養士 等					
概 要		●敷地面積:－㎡ ●園庭面積:－㎡ ●床 面 積:152.25㎡					
定 員 (人)		0歳	1歳	2歳	3歳	4・5歳	計
		13	13	－	－	－	26

4 杉 並 の 家

2歳		延		ア			
住 所		浜田山4-31-5		電 話	3312-3737		
最寄駅		京王井の頭線浜田山駅より徒歩10分					
開 設 年月日		昭和54年4月1日	設置者	社会福祉法人けいわ会			
職員等		園長:1名 保育士:10名 他 調理・栄養士 等					
概 要		●敷地面積:—㎡ ●園庭面積:60㎡ ●床 面 積:180.63㎡					
定 員 (人)		0歳	1歳	2歳	3歳	4・5歳	計
		—	—	14	14	28	56

5 阿 佐 谷

9週		延		シ布		ア							
住 所		阿佐谷北3-36-20			電 話		3338-9418						
最寄駅		JR中央線阿佐ヶ谷駅より徒歩12分											
開 設 年月日		昭和29年11月1日		設置者		社会福祉法人和光会							
職員等		園長:1名 保育士:30名 他 保健師、調理・栄養士 等											
概 要		●敷地面積:1072.22㎡ ●園庭面積 屋外:240.00㎡ 屋上:182.52㎡ ●床 面 積:1249.77㎡											
定 員 (人)		0歳		1歳		2歳		3歳		4・5歳		計	
		15		24		24		24		48		135	


6 アスクおぎくぼ

9週 延 お ア							
住 所		清水1-18-11			電 話	5311-5803	
最寄駅		JR中央線・東京メトロ丸ノ内線荻窪駅より徒歩10分					
開 設 年月日		平成26年4月1日		設置者	(株)日本保育サービス		
職員等		園長:1名 保育士:15名 他 看護師 等 ※調理委託					
概 要		<div>●敷地面積:757.05㎡</div> <div>●園庭面積 屋外:198.31㎡ 屋上:133.24㎡</div> <div>●床 面 積:663.40㎡</div> <div></div>					
定 員 (人)		0歳	1歳	2歳	3歳	4・5歳	計
		6	20	20	20	34	100

7 ういず阿佐ヶ谷駅前

9週		延		お		ア							
住 所		阿佐谷北1-15-3				電 話		5327-8622					
最寄駅		JR中央線阿佐ヶ谷駅より徒歩6分											
開 設 年月日		平成26年4月1日		設置者		(株)WITH							
職員等		園長:1名 保育士:16名 他 看護師、調理・栄養士 等											
概 要		●敷地面積:523.47㎡ ●園庭面積:67.53㎡ ●床 面 積:498.24㎡											
定 員 (人)		0歳		1歳		2歳		3歳		4・5歳		計	
		6		14		15		15		30		80	

9 小学館アカデミー にしおぎ南

9週							延		お		シ布		ア	
住 所		西荻南4-14-4						電 話		5336-6141				
最寄駅		JR中央線西荻窪駅より徒歩6分												
開 設 年月日		平成25年4月1日				設置者		(株)小学館集英社 プロダクション						
職員等		園長:1名 保育士:12名 他 看護師、調理・栄養士 等												
概 要		●敷地面積:505.19㎡ ●園庭面積:61.72㎡ ●床 面 積:491.36㎡												
定 員 (人)		0歳		1歳		2歳		3歳		4・5歳		計		
		6		10		16		16		32		80		

11 上水保育園 西荻分園

9週	延	お	お	シ布	ア	
住 所	西荻北3-5-5 ドムス荻生101			電 話	5303-8188	
最寄駅	JR中央線西荻窪駅より徒歩3分					
開 設 年月日	平成13年7月1日	設置者	社会福祉法人東京家庭学校			
職員等	分園長:1名 保育士:8名 他 看護師、調理・栄養士 等					
概 要	●敷地面積:－㎡ ●園庭面積:－㎡ ●床 面 積:199.83㎡					
定 員 (人)	0歳	1歳	2歳	3歳	4・5歳	計
	12	15	－	－	－	27

8 佼 成 育 子 園

9週 延 お シ布 ア							
住 所		和田1-16-7			電 話	3381-0398	
最寄駅		東京メトロ丸ノ内線中野富士見町駅より徒歩3分					
開 設 年月日		昭和24年9月27日	設置者	宗教法人立正佼成会			
職員等		園長:1名 保育士:33名 他 看護師、調理・栄養士 等					
概 要		<div>●敷地面積:2603㎡</div> <div>●園庭面積:788㎡</div> <div>●床 面 積:2035㎡</div> <div></div>					
定 員 (人)		0歳	1歳	2歳	3歳	4・5歳	計
		9	30	36	40	80	195

10 上 水


9週		延		お		お		シ布		ア		
住 所		高井戸東2-3-4						電 話		3333-8626		
最寄駅		京王井の頭線高井戸駅より徒歩10分										
開 設 年月日		昭和27年9月1日			設置者		社会福祉法人東京家庭学校					
職員等		園長:1名 保育士:40名 他 看護師、調理・栄養士 等										
概 要		●敷地面積:2550.5㎡ ●園庭面積:931.49㎡ ●床 面 積:1485.92㎡										
定 員 (人)		0歳		1歳		2歳		3歳		4・5歳		計
		22		36		50		50		100		258

12 杉並大宙みたけ

9週							延	シ布	ア
住 所		上高井戸2-12-30				電 話		3334-6711	
最寄駅		京王線芦花公園より徒歩13分							
開 設 年月日		平成25年7月1日		設置者	社会福祉法人東の会				
職員等		園長:1名 保育士:23名 他 看護師、栄養士 等 ※調理委託							
概 要		●敷地面積:2267.88㎡ ●園庭面積:321.84㎡ ●床 面 積:726.57㎡							
定 員 (人)		0歳	1歳	2歳	3歳	4・5歳	計		
		9	15	18	18	36	96		

認可保育園(私立)

13 (仮称)杉並の家第二(現:杉並の家保育園 浜田山第二分園)

9週 延 ア							
住 所		浜田山2-23-13			電 話	6379-7861	
最寄駅		京王井の頭線浜田山駅より徒歩2分					
開 設 年月日		平成23年4月1日	設置者	社会福祉法人けいわ会			
職員等		分園長:1名 保育士:8名 他 調理・栄養士 等 (浜田山第二分園時)					
概 要		<div>●敷地面積:643.53㎡</div> <div>●園庭面積:238.66㎡</div> <div>●床 面 積:626.31㎡</div> <div></div>					
定 員 (人)		0歳	1歳	2歳	3歳	4・5歳	計
		6	12	12	15	30	75

※分園から本園に移行するため、定員を75名に変更します。


15 Nicot 井 荻

9週 延 お お ア						
住 所	井草3-1-8 2階			電 話	5311-8650	
最寄駅	西武新宿線井荻駅より徒歩1分					
開 設 年 月 日	平成26年1月1日	設置者	(株)ポピンズ			
職員等	園長:1名 保育士:11名 他 看護師、調理・栄養士 等					
概 要	●敷地面積:627.58㎡ ●園庭面積:－㎡ ●床 面 積:434.58㎡					
定 員 (人)	0歳	1歳	2歳	3歳	4・5歳	計
	6	10	11	11	22	60

17 パピーナ本天沼

9週							延		ア			
住 所		本天沼3-35-4					電 話		6913-8911			
最寄駅		JR中央線・東京メトロ丸ノ内線荻窪駅より徒歩15分										
開 設 年月日		平成26年4月1日			設置者		(株)三恭					
職員等		園長:1名 保育士:12名 他 看護師、調理・栄養士 等										
概 要		●敷地面積:860.42㎡ ●園庭面積:240.00㎡ ●床 面 積:499.65㎡										
定 員 (人)		0歳		1歳		2歳		3歳		4・5歳		計
		6		10		12		15		30		73

14 杉並ゆりかご

9週		延		シ布		ア							
住 所		成田東1-18-8				電 話		3312-5851					
最寄駅		東京メトロ丸ノ内線新高円寺駅よりバスで 松ノ木公園前下車徒歩1分											
開 設 年月日		昭和46年4月1日		設置者		社会福祉法人虹旗社							
職員等		園長:1名 保育士:20名 他 看護師、調理・栄養士 等											
概 要		●敷地面積:438.06㎡ ●園庭面積:207.9㎡ ●床 面 積:438.06㎡											
定 員 (人)		0歳		1歳		2歳		3歳		4・5歳		計	
		12		14		15		16		32		89	

16 野のはな空のととり

9週		お		ア		
住 所	松庵1-9-33			電 話	3332-5345	
最寄駅	京王井の頭線三鷹台駅より徒歩6分					
開 設 年月日	平成14年4月1日	設置者	学校法人アルウィン学園			
職員等	園長:1名 保育士:10名 他 看護師、調理・栄養士 等					
概 要	●敷地面積:3424.38㎡ ●園庭面積:1110.97㎡ ●床 面 積:311.83㎡					
定 員 (人)	0歳	1歳	2歳	3歳	4・5歳	計
	9	10	11	—	—	30

18 Picoナーサリ 久我山

9週		お		シ布		ア							
住 所		久我山3-37-24				電 話		5941-3020					
最寄駅		京王井の頭線久我山駅より徒歩4分											
開 設 年月日		平成26年6月1日		設置者		社会福祉法人風の森							
職員等		園長:1名 保育士:12名 他 看護師、調理 等											
概 要		●敷地面積:185.99㎡ ●園庭面積:－㎡ ●床 面 積:182㎡											
定 員 (人)		0歳		1歳		2歳		3歳		4・5歳		計	
		3		10		18		—		—		31	


19 ピノキオ幼児舎 桃井

9週		延		お		ア							
住 所		上荻4-29-15 さくら上荻ビル2階				電 話		5303-2761					
最寄駅		JR中央線西荻窪駅より徒歩14分											
開 設 年月日		平成24年4月1日		設置者		(株)ピノコーポレーション							
職員等		園長:1名 保育士:11名 他 看護師、調理 等											
概 要		●敷地面積:－㎡ ●園庭面積:－㎡ ●床 面 積:439.70㎡											
定 員 (人)		0歳		1歳		2歳		3歳		4・5歳		計	
		6		10		12		13		26		67	

21 むさしの

9週		延		シ布		ア							
住 所		和田1-8-20			電 話		3383-1589						
最寄駅		東京メトロ丸ノ内線中野富士見町駅より徒歩8分											
開 設 年月日		昭和23年7月1日		設置者		社会福祉法人恩賜財団 東京都同胞援護会							
職員等		園長:1名 保育士:24名 他 看護師、栄養士 等 ※調理委託											
概 要		●敷地面積:1970.85㎡ ●園庭面積:616.54㎡ ●床 面 積:1168.36㎡											
定 員 (人)		0歳		1歳		2歳		3歳		4・5歳		計	
		15		22		22		27		54		140	

23 頌 栄

4	シブ	ア				
住 所	上荻3-15-12			電 話	3399-8585	
最寄駅	JR中央線・東京メトロ丸ノ内線荻窪駅より 関東バスで八丁下車4分					
開 設 年月日	昭和24年10月1日		設置者	頌栄保育園(個人)		
職員等	園長:1名 保育士:12名 他 看護師、調理・栄養士 等					
概 要	●敷地面積:359.203㎡ ●園庭面積:156.431㎡ ●床 面 積:258.775㎡					
定 員 (人)	0歳	1歳	2歳	3歳	4・5歳	計
	6	8	8	8	16	46

20 方南隣保館


9週 延 お お シ布 ア							
住 所		方南1-4-7			電 話	3321-4815	
最寄駅		京王線代田橋駅より徒歩8分					
開 設 年月日		昭和23年7月1日		設置者	社会福祉法人 東京都社会福祉事業協会		
職員等		園長:1名 保育士:21名 他 看護師・調理・栄養士 等					
概 要		●敷地面積:1876.81㎡ ●園庭面積:665.31㎡ ●床 面 積:764.615㎡					
定 員 (人)		0歳	1歳	2歳	3歳	4・5歳	計
		12	20	23	25	50	130

※改築により定員を130名に変更します。

22 むさしの保育園 方南分園

9週 延 シ布 ア							
住 所		方南1-51-2			電 話	3327-7552	
最寄駅		東京メトロ丸ノ内線方南町駅より徒歩約10分					
開 設 年月日		平成17年10月1日	設置者	社会福祉法人恩賜財団 東京都同胞援護会			
職員等		園長:1名 保育士:11名 他 看護師、調理 等					
概 要		●敷地面積: -㎡ ●園庭面積:196.24㎡ ●床 面 積:360.43㎡					
定 員 (人)		0歳	1歳	2歳	3歳	4・5歳	計
		8	10	11	—	—	29


24 聖 心

6		延		ア			
住 所		桃井2-24-18		電 話	3395-1005		
最寄駅		JR中央線・東京メトロ丸ノ内線荻窪駅より 西武バスで法務局杉並出張所下車徒歩1分					
開 設 年月日		昭和27年3月1日	設置者	田上紳			
職員等		園長:1名 保育士:13名 他 看護師、調理・栄養士 等					
概 要		●敷地面積:662.34㎡ ●園庭面積:232.18㎡ ●床 面 積:403.49㎡					
定 員 (人)		0歳	1歳	2歳	3歳	4・5歳	計
		9	10	10	11	22	62

25 アスクおぎくぼ保育園 天沼分園

1歳	延	お	シ布	ア		
住 所	天沼2-30-10 天沼会議室1階			電 話	6383-7122	
最寄駅	JR中央線・東京メトロ丸ノ内線荻窪駅より徒歩8分					
開 設 年月日	平成26年4月1日	設置者	(株)日本保育サービス			
職員等	分園長:1名(兼務) 保育士:9名 他					
概 要	●敷地面積:325.63㎡ ●園庭面積:－㎡ ●床 面 積:165.07㎡					
定 員 (人)	0歳	1歳	2歳	3歳	4・5歳	計
	—	15	15	—	—	30


26 上水保育園 清水分園

1歳	延	お	お	シ布	ア	
住 所	清水3-22-11			電 話	6454-7011	
最寄駅	西武新宿線下井草駅より徒歩14分					
開 設 年月日	平成22年10月1日	設置者	社会福祉法人東京家庭学校			
職員等	分園長:1名 保育士:9名 他 調理・栄養士 等					
概 要	●敷地面積:649.70㎡ ●園庭面積:102.12㎡ ●床 面 積:343.37㎡					
定 員 (人)	0歳	1歳	2歳	3歳	4・5歳	計
	—	8	10	12	26	56

31 高 井 戸

9週	延	シ布	ア			
住 所	高井戸西1-31-3			電 話	3332-0124	
最寄駅	京王井の頭線高井戸駅より徒歩3分					
開 設 年月日	昭和39年10月1日	設置者	社会福祉法人東京家庭学校			
職員等	園長:1名 保育士:17名 他 看護師、調理・栄養士 等					
概 要	●敷地面積:325.379㎡ ●園庭面積:485.00㎡ ●床 面 積:782.11㎡					
定 員 (人)	0歳	1歳	2歳	3歳	4・5歳	計
	11	14	16	18	36	95

32 堀 ノ 内 東

9週	延	お	シ布	ア		
住 所	堀ノ内3-49-19			電 話	3315-7922	
最寄駅	東京メトロ丸ノ内線東高円寺駅より徒歩15分					
開 設 年月日	昭和46年8月1日		設置者	(株)プロケア		
職員等	園長:1名 保育士:17名 他 看護師・調理・栄養士 等					
概 要	●敷地面積:1364.03㎡					
	●園庭面積:330.20㎡					
	●床 面 積:816.72㎡					
定 員 (人)	0歳	1歳	2歳	3歳	4・5歳	計
	12	12	18	18	36	96

27 の は ら

1歳	延	シ布	ア			
住 所	阿佐谷南1-14-8			電 話	5930-3236	
最寄駅	東京メトロ丸ノ内線南阿佐ヶ谷駅より徒歩2分					
開 設 年月日	平成25年7月1日	設置者	社会福祉法人虹旗社			
職員等	園長:1名 保育士:10名 他 調理・栄養士 等					
概 要	●敷地面積:778.04㎡					
	●園庭面積:—㎡					
	●床 面 積:475.33㎡					
定 員 (人)	0歳	1歳	2歳	3歳	4・5歳	計
	—	10	12	18	38	78

28 荻 窪 北

9週	延	シ布	ア			
住 所	荻窪5-17-8			電 話	3391-5171	
最寄駅	JR中央線・東京メトロ丸ノ内線荻窪駅より徒歩2分					
開 設 年月日	昭和50年5月1日		設置者	社会福祉法人和光会		
職員等	園長:1名 保育士:22名 他 看護師、調理・栄養士 等					
概 要	●敷地面積:484.56㎡					
	●園庭面積:199.78㎡					
	●床 面 積:974.22㎡					
定 員 (人)	0歳	1歳	2歳	3歳	4・5歳	計
	11	13	16	18	40	98


33 阿 佐 谷 東

9週	延	シ布	ア			
住 所	阿佐谷南1-42-7			電 話	3314-4535	
最寄駅	JR中央線阿佐ヶ谷駅より徒歩7分					
開 設 年月日	昭和49年6月1日					
職員等	園長:1名 保育士:19名 他 看護師 等 ※調理委託					
概 要	●敷地面積:1101.04㎡					
	●園庭面積:340.50㎡					
	●床 面 積:656.70㎡					
定 員 (人)	0歳	1歳	2歳	3歳	4・5歳	計
	12	16	20	22	42	112

34 井 荻

9週	延	シ布	ア			
住 所	善福寺1-5-17			電 話	3399-7267	
最寄駅	JR中央線西荻窪駅より徒歩12分					
開 設 年月日	昭和36年4月1日					
職員等	園長:1名 保育士:17名 他 看護師・調理・栄養士 等					
概 要	●敷地面積:849.58㎡					
	●園庭面積:485.04㎡					
	●床 面 積:591.96㎡					
定 員 (人)	0歳	1歳	2歳	3歳	4・5歳	計
	12	15	15	17	34	93

29 高 円 寺 北

9週	延	お	ア			
住 所	高円寺北2-32-7			電 話	3338-2110	
最寄駅	JR中央線高円寺駅より徒歩7分					
開 設 年月日	昭和42年10月1日		設置者	コンビウィズ(株)		
職員等	園長:1名 保育士:20名 他 看護師、調理・栄養士 等					
概 要	●敷地面積:1497.96㎡					
	●園庭面積:399.35㎡					
	●床 面 積:768.81㎡					
定 員 (人)	0歳	1歳	2歳	3歳	4・5歳	計
	9	14	14	18	40	95

30 高 円 寺 南

9週							延		シ布		ア		
住 所		高円寺南4-44-11					電 話		3315-1391				
最寄駅		JR中央線高円寺駅より徒歩2分											
開 設 年月日		昭和45年3月1日			設置者		社会福祉法人けいわ会						
職員等		園長:1名 保育士:24名 他 看護師、調理・栄養士 等											
概 要		●敷地面積:1104.35㎡ ●園庭面積:320.00㎡ ●床 面 積:1466.98㎡											
定 員 (人)		0歳		1歳		2歳		3歳		4・5歳		計	
		12		18		22		30		60		142	

35 永 福 北

9週	延	シ布	ア			
住 所	永福4-25-4			電 話	3325-6761	
最寄駅	京王井の頭線永福町駅より徒歩8分					
開 設 年月日	昭和53年5月1日					
職員等	園長:1名 保育士:17名 他 看護師 等 ※調理委託					
概 要	●敷地面積:1199.57㎡					
	●園庭面積:313.00㎡					
●床 面 積:758.01㎡						
定 員 (人)	0歳	1歳	2歳	3歳	4・5歳	計
	12	15	17	17	34	95

36 大 宮

9週	延	シ布	ア			
住 所	大宮2-16-16			電 話	3315-7283	
最寄駅	京王井の頭線西永福駅より徒歩10分					
開 設 年月日	昭和45年2月1日					
職員等	園長:1名 保育士:16名 他 看護師・調理・栄養士 等					
概 要	●敷地面積:1293.99㎡ ●園庭面積:374.40㎡ ●床 面 積:611.16㎡					
定 員 (人)	0歳	1歳	2歳	3歳	4・5歳	計
	9	15	17	17	34	92

37 荻 窪 東

9週		延		シ布		ア		
住 所		荻窪4-23-20			電 話		3220-1621	
最寄駅		JR中央線・東京メトロ丸ノ内線荻窪駅より徒歩8分						
開 設 年月日		昭和61年11月1日						
職員等		園長：1名 保育士：13名 他 看護師、調理・栄養士 等						
概 要		●敷地面積：1804.87㎡ ●園庭面積：447.4㎡ ●床 面 積：634.17㎡						
定 員 (人)		0歳	1歳	2歳	3歳	4・5歳	計	
		9	10	12	14	30	75	

38 高 円 寺 東

9週							延		シ布		ア	
住 所		高円寺南1-28-4					電 話		3316-1938			
最寄駅		東京メトロ丸ノ内線東高円寺駅より徒歩7分										
開 設 年月日		昭和54年5月1日										
職員等		園長：1名 保育士：19名 他 看護師、調理・栄養士 等										
概 要		●敷地面積：1582.96㎡ ●園庭面積：334.57㎡ ●床 面 積：786.07㎡										
定 員 (人)		0歳		1歳		2歳		3歳		4・5歳		計
		12		16		20		21		42		111

43 宮 前

9週		延		シ布		ア							
住 所		宮前2-24-38				電 話		3333-1935					
最寄駅		JR中央線・東京メトロ丸ノ内線荻窪駅より バスで川南下車徒歩5分											
開 設 年月日		昭和46年4月1日											
職員等		園長:1名 保育士:17名 他 看護師 等 ※調理委託											
概 要		●敷地面積:992.86㎡ ●園庭面積:420.07㎡ ●床 面 積:621.12㎡											
定 員 (人)		0歳		1歳		2歳		3歳		4・5歳		計	
		12		16		17		17		34		96	

44 阿 佐 谷 北

8障延シ布ア						
住 所	阿佐谷北6-26-13			電 話	3337-9141	
最寄駅	西武新宿線鷺宮駅より徒歩15分					
開 設 年月日	昭和50年6月1日					
職員等	園長:1名 保育士:18名 他 看護師・調理・栄養士 等					
概 要	●敷地面積:1316.44㎡ ●園庭面積:437.55㎡ ●床 面 積:650.94㎡					
定 員 (人)	0歳	1歳	2歳	3歳	4・5歳	計
	9	15	16	18	36	94

39 下 井 草

9週	延	シ布	ア			
住 所	下井草3-13-9			電 話	3394-4323	
最寄駅	西武新宿線下井草駅より徒歩10分					
開 設 年月日	昭和55年5月1日					
職員等	園長:1名 保育士:18名 他 看護師・調理・栄養士 等					
概 要	●敷地面積:2240.07㎡ ●園庭面積:379.09㎡ ●床 面 積:814.14㎡					
定 員 (人)	0歳	1歳	2歳	3歳	4・5歳	計
	12	14	20	21	42	109

40 松 庵

9週 延 シ布 ア								
住 所			松庵2-23-34		電 話	3332-1751		
最寄駅			JR中央線西荻窪駅より徒歩15分					
開 設 年月日			昭和50年12月1日					
職員等			園長:1名 保育士:17名 他 看護師・調理・栄養士 等					
概 要			<div>●敷地面積:1322.29㎡</div> <div>●園庭面積:290.25㎡</div> <div>●床 面 積:712.78㎡</div> <div></div>					
定 員 (人)			0歳	1歳	2歳	3歳	4・5歳	計
			9	16	20	21	42	108

45 今 川

8		障	延	シ布	ア		
住 所	今川3-3-18				電 話	3394-2831	
最寄駅	JR中央線・東京メトロ丸ノ内線荻窪駅より 西武バスで荻窪病院下車徒歩5分						
開 設 年月日	昭和55年2月1日						
職員等	園長：1名 保育士：18名 他 看護師、調理・栄養士 等						
概 要	●敷地面積：1652.23㎡ ●園庭面積：326㎡ ●床 面 積：706.27㎡						
定 員 (人)	0歳	1歳	2歳	3歳	4・5歳	計	
	9	14	17	17	34	91	

46 永 福 南

8延シ布ア						
住 所	永福2-6-12			電 話	3323-4151	
最寄駅	京王井の頭線永福町駅より徒歩15分					
開 設 年月日	昭和52年1月1日					
職員等	園長:1名 保育士:18名 他 看護師 等 ※調理委託					
概 要	●敷地面積:3312.36㎡					
	●園庭面積:639㎡					
	●床 面 積:725.57㎡					
定 員 (人)	0歳	1歳	2歳	3歳	4・5歳	計
	11	17	19	20	40	107


41 中 瀬

9週		延		シ布		ア	
住 所		下井草4-25-10			電 話		3399-9150
最寄駅		西武新宿線井荻駅より徒歩7分					
開 設 年月日		昭和38年4月1日					
職員等		園長:1名 保育士:17名 他 看護師・調理・栄養士 等					
概 要		●敷地面積:1884.80㎡ ●園庭面積:518.06㎡ ●床 面 積:786.58㎡					
定 員 (人)		0歳	1歳	2歳	3歳	4・5歳	計
		12	15	17	18	36	98

42 浜 田 山

9週	障	延	シ布	ア		
住 所	浜田山4-18-31			電 話	3315-7811	
最寄駅	京王井の頭線浜田山駅より徒歩10分					
開 設 年月日	昭和54年2月1日					
職員等	園長:1名 保育士:19名 他 看護師 等 ※調理委託					
概 要	●敷地面積:1597.61㎡ ●園庭面積:314㎡ ●床 面 積:751.84㎡					
定 員 (人)	0歳	1歳	2歳	3歳	4・5歳	計
	12	15	17	18	36	98

47 荻 窪

8		延		シ布		ア	
住 所		南荻窪2-25-17			電 話		3333-6988
最寄駅		JR中央線・東京メトロ丸ノ内線荻窪駅より徒歩13分					
開 設 年月日		昭和41年12月1日					
職員等		園長：1名 保育士：13名 他 看護師 等 ※調理委託					
概 要		●敷地面積：688.35㎡ ●園庭面積：146.80㎡ ●床 面 積：429.10㎡					
定 員 (人)		0歳	1歳	2歳	3歳	4・5歳	計
		6	11	12	12	24	65

48 上 井 草

8		延		シ布		ア	
住 所		上井草3-8-7			電 話		3395-3648
最寄駅		西武新宿線上井草駅より徒歩15分					
開 設 年月日		昭和45年9月1日					
職員等		園長：1名 保育士：17名 他 看護師 等 ※調理委託					
概 要		●敷地面積：1134.77㎡ ●園庭面積：333.08㎡ ●床 面 積：633.17㎡					
定 員 (人)		0歳	1歳	2歳	3歳	4・5歳	計
		9	16	19	21	42	107

49 上 荻

8延シ布ア						
住 所	上荻1-20-13			電 話	3392-6742	
最寄駅	JR中央線・東京メトロ丸ノ内線荻窪駅より徒歩5分					
開 設 年月日	昭和49年7月1日					
職員等	園長：1名 保育士：20名 他 看護師 等 ※調理委託					
概 要	●敷地面積：1190.05㎡ ●園庭面積：292.63㎡ ●床 面 積：788.19㎡					
定 員 (人)	0歳	1歳	2歳	3歳	4・5歳	計
	12	16	22	26	52	128

50 久 我 山

8延シ布ア						
住 所	久我山5-8-8			電 話	3331-5141	
最寄駅	京王井の頭線久我山駅より徒歩2分					
開 設 年月日	昭和52年11月1日					
職員等	園長：1名 保育士：15名 他 看護師 等 ※調理委託					
概 要	●敷地面積：1205.6㎡ ●園庭面積：294.47㎡ ●床 面 積：643.38㎡					
定 員 (人)	0歳	1歳	2歳	3歳	4・5歳	計
	11	15	19	20	40	105

※平成25年4月から、0歳児の募集人数を6名に変更しています。

55 本 天 沼

8延シ布ア						
住 所	本天沼3-34-35			電 話	3395-3802	
最寄駅	西武新宿線下井草駅より徒歩15分					
開 設 年月日	昭和46年3月1日					
職員等	園長：1名 保育士：14名 他 看護師 等 ※調理委託					
概 要	●敷地面積：1123.95㎡ ●園庭面積：303.99㎡ ●床 面 積：642.52㎡					
定 員 (人)	0歳	1歳	2歳	3歳	4・5歳	計
	9	15	16	17	34	91

※平成26年4月から、0歳児の募集人数を6名に変更しています。

56 阿 佐 谷 南

1歳 延 シ布 ア						
住 所	阿佐谷南3-12-12			電 話	3398-2231	
最寄駅	JR中央線・東京メトロ丸ノ内線荻窪駅より徒歩12分					
開 設 年月日	昭和43年7月1日					
職員等	園長：1名 保育士：13名 他 調理・栄養士 等					
概 要	●敷地面積：1009.68㎡					
	●園庭面積：328.95㎡					
	●床 面 積：489.86㎡					
定 員 (人)	0歳	1歳	2歳	3歳	4・5歳	計
	—	15	18	20	40	93

※耐震補強工事により、0歳児保育室を撤去したため、0歳児クラスの募集はしません。

51 久 我 山 東

8障延シ布ア						
住 所	久我山5-24-19			電 話	3333-7450	
最寄駅	京王井の頭線富士見ヶ丘駅より徒歩10分					
開 設 年月日	昭和47年7月1日					
職員等	園長:1名 保育士:17名 他 看護師、調理・栄養士 等					
概 要	●敷地面積:1168.07㎡					
	●園庭面積:535.74㎡					
	●床 面 積:570.97㎡					
定 員 (人)	0歳	1歳	2歳	3歳	4・5歳	計
	9	15	16	16	32	88

52 善 福 寺

8 障 延 シ布 ア						
住 所	善福寺2-26-18			電 話	3394-8961	
最寄駅	JR中央線・東京メトロ丸ノ内線荻窪駅より 関東バスで女子大北下車徒歩1分					
開 設 年月日	昭和52年5月1日					
職員等	園長:1名 保育士:18名 他 看護師 等 ※調理委託					
概 要	●敷地面積:1351.98㎡ ●園庭面積:664.00㎡ ●床 面 積:648.42㎡					
定 員 (人)	0歳	1歳	2歳	3歳	4・5歳	計
	9	15	18	18	36	96

57 天 沼

1歳 延 シ布 ア						
住 所	天沼2-42-9			電 話	3398-2207	
最寄駅	JR中央線・東京メトロ丸ノ内線荻窪駅より徒歩15分					
開 設 年月日	昭和43年4月1日					
職員等	園長:1名 保育士:14名 他 ※調理委託					
概 要	●敷地面積:1276.43㎡ ●園庭面積:290.47㎡ ●床 面 積:483.86㎡					
定 員 (人)	0歳	1歳	2歳	3歳	4・5歳	計
	—	16	19	22	44	101

58 井 草

1歳 障 延 シ布 ア						
住 所	井草2-15-15			電 話	3395-8257	
最寄駅	西武新宿線下井草駅より徒歩7分					
開 設 年月日	昭和49年7月1日					
職員等	園長:1名 保育士:15名 他 看護師 等 ※調理委託					
概 要	●敷地面積:1831.38㎡ ●園庭面積:593.71㎡ ●床 面 積:668.09㎡					
定 員 (人)	0歳	1歳	2歳	3歳	4・5歳	計
	—	14	18	20	40	92

※0歳児クラスを転用して障がい児指定園に移行したため、0歳児クラスを募集は行いません。

53 高 井 戸 東

8延シ布ア						
住 所	高井戸東3-14-9			電 話	3304-9572	
最寄駅	京王井の頭線浜田山駅より徒歩5分					
開 設 年月日	昭和49年5月1日					
職員等	園長：1名 保育士：16名 他 看護師 等 ※調理委託					
概 要	●敷地面積：1215.52㎡ ●園庭面積：370.70㎡ ●床 面 積：650.46㎡					
定 員 (人)	0歳	1歳	2歳	3歳	4・5歳	計
	11	16	17	17	34	95

54 堀 ノ 内

8延シ布ア						
住 所	堀ノ内2-8-7			電 話	3313-7536	
最寄駅	東京メトロ丸ノ内線方南町駅より徒歩8分					
開 設 年月日	昭和36年4月1日					
職員等	園長：1名 保育士：17名 他 看護師 等 ※調理委託					
概 要	●敷地面積：803.87㎡ ●園庭面積：301.83㎡ ●床 面 積：671.49㎡					
定 員 (人)	0歳	1歳	2歳	3歳	4・5歳	計
	11	16	17	18	36	98

59 和 泉

1歳 延 シ布 ア						
住 所	和泉4-16-22			電 話	3323-7249	
最寄駅	京王井の頭線永福町駅より徒歩15分					
開 設 年月日	昭和43年7月1日					
職員等	園長：1名 保育士：11名 他 ※調理委託					
概 要	●敷地面積：1118.97㎡ ●園庭面積：484.92㎡ ●床 面 積：372.33㎡					
定 員 (人)	0歳	1歳	2歳	3歳	4・5歳	計
	—	12	13	15	30	70

60 大 宮 前

1歳 延 シ布 ア						
住 所	宮前5-19-8			電 話	3333-7609	
最寄駅	JR中央線西荻窪駅より徒歩15分					
開 設 年月日	昭和41年4月1日					
職員等	園長：1名 保育士：11名 他 ※調理委託					
概 要	●敷地面積：1057.85㎡					
	●園庭面積：505.47㎡					
●床 面 積：331.02㎡						
定 員 (人)	0歳	1歳	2歳	3歳	4・5歳	計
	—	13	14	15	30	72

61 荻 窪 南

1歳		障		延		シ布		ア	
住 所		荻窪1-1-6				電 話		3398-9168	
最寄駅		JR中央線・東京メトロ丸ノ内線荻窪駅よりバスで荻窪1丁目下車							
開 設年月日		昭和48年5月1日							
職員等		園長：1名 保育士：15名 他 看護師 等 ※調理委託							
概 要		●敷地面積：1092.96㎡ ●園庭面積：351.9㎡ ●床 面 積：662.87㎡							
定 員 (人)		0歳	1歳	2歳	3歳	4・5歳	計		
		—	14	15	16	32	77		

62 四 宮

1歳		延		シ布		ア	
住 所		上井草2-28-3				電 話 3390-5288	
最寄駅		西武新宿線上井草駅より徒歩10分					
開 設 年月日		昭和42年2月1日					
職員等		園長：1名 保育士：11名 他 ※調理委託					
概 要		●敷地面積：1388.44㎡ ●園庭面積：563.01㎡ ●床 面 積：355.60㎡					
定 員 (人)		0歳	1歳	2歳	3歳	4・5歳	計
		—	13	14	16	32	75

67 西 田

1歳							延		シ布		ア	
住 所		荻窪1-57-4					電 話		3398-1122			
最寄駅		JR中央線・東京メトロ丸ノ内線荻窪駅よりバスでシャレール荻窪下車徒歩3分										
開 設年月日		昭和40年2月1日										
職員等		園長:1名 保育士:11名 他 調理・栄養士 等										
概 要		●敷地面積:1310.62㎡ ●園庭面積:550㎡ ●床 面 積:334.25㎡										
定 員 (人)		0歳	1歳	2歳	3歳	4・5歳	計					
		—	12	12	16	32	72					

68 松 ノ 木

1歳							延		シ布		ア		
住 所		松ノ木2-33-6					電 話		3315-4534				
最寄駅		東京メトロ丸ノ内線新高円寺駅より徒歩10分											
開 設 年月日		昭和49年8月1日											
職員等		園長：1名 保育士：12名 他 ※調理委託											
概 要		●敷地面積：1388.33㎡ ●園庭面積：323.15㎡ ●床 面 積：604.49㎡											
定 員 (人)		0歳		1歳		2歳		3歳		4・5歳		計	
		—		15		17		17		34		83	

63 下 高 井 戸

1歳		延		シ布		ア	
住 所		下高井戸4-19-26			電 話		3303-1221
最寄駅		京王井の頭線西永福駅より徒歩12分					
開 設 年月日		昭和39年8月1日					
職員等		園長:1名 保育士:13名 他 調理・栄養士 等					
概 要		●敷地面積:1481.56㎡ ●園庭面積:843.31㎡ ●床 面 積:330.81㎡					
定 員 (人)		0歳	1歳	2歳	3歳	4・5歳	計
		—	12	12	18	44	86

※建替工事のため、平成26年4月～平成28年3月まで下高井戸4-19-16に仮園舎を設置し、保育を実施します。それに伴い、仮園舎での受入人数定員数を変更します。

64 杉 並

1歳	延	シ布	ア			
住 所	成田東3-32-26			電 話	3313-7508	
最寄駅	東京メトロ丸ノ内線南阿佐ヶ谷駅より徒歩8分					
開 設 年月日	昭和36年4月1日					
職員等	園長:1名 保育士:12名 他 ※調理委託					
概 要	●敷地面積:967.23㎡ ●園庭面積:400㎡ ●床 面 積:417.11㎡					
定 員 (人)	0歳	1歳	2歳	3歳	4・5歳	計
	—	14	15	17	34	80

69 馬 橋

1歳 延 シ布 ア						
住 所	高円寺南3-16-14			電 話	3314-0287	
最寄駅	東京メトロ丸ノ内線新高円寺駅より徒歩7分					
開 設 年月日	昭和41年4月1日					
職員等	園長:1名 保育士:11名 他 調理・栄養士 等					
概 要	●敷地面積:816.56㎡ ●園庭面積:324.74㎡ ●床 面 積:343.20㎡					
定 員 (人)	0歳	1歳	2歳	3歳	4・5歳	計
	—	12	13	15	30	70

70 和 田

1歳 障 延 シ布 ア							
住 所		和田1-66-19			電 話	3382-5218	
最寄駅		東京メトロ丸ノ内線東高円寺駅より徒歩10分					
開 設 年月日		昭和53年5月1日					
職員等		園長:1名 保育士:14名 他 看護師 等 ※調理委託					
概 要		●敷地面積:1100㎡ ●園庭面積:374㎡ ●床 面 積:672.79㎡					
定 員 (人)		0歳	1歳	2歳	3歳	4・5歳	計
		—	12	15	16	32	75

65 成 田

1歳		延		シ布		ア			
住 所		成田東2-16-5				電 話		3315-6272	
最寄駅		東京メトロ丸ノ内線南阿佐ヶ谷駅より徒歩20分							
開 設 年月日		昭和46年2月1日							
職員等		園長：1名 保育士：12名 他 ※調理委託							
概 要		●敷地面積：1091.31㎡ ●園庭面積：382.26㎡ ●床 面 積：499.09㎡							
定 員 (人)		0歳	1歳	2歳	3歳	4・5歳	計		
		—	15	16	16	32	79		

66 西 荻 北

1歳		延		シ布		ア		
住 所		西荻北2-27-18			電 話		3396-8427	
最寄駅		JR中央線西荻窪駅より徒歩8分						
開 設 年月日		昭和48年7月1日						
職員等		園長：1名 保育士：13名 他 ※調理委託						
概 要		●敷地面積：1158.35㎡ ●園庭面積：345.24㎡ ●床 面 積：648.65㎡						
定 員 (人)		0歳	1歳	2歳	3歳	4・5歳	計	
		—	14	18	18	36	86	


※1歳児の待機児対策として、受入枠を確保するため、当面の間、0歳児クラスを募集しません。

●新設予定の認可保育園

番	保育園名	住 所	電話番号	定 員						適 用
				0歳	1歳	2歳	3歳	4・5歳	計	
71	(仮称)まなびの森保育園荻窪	荻窪4-11	未定	6	12	18	18	36	90	延
72	(仮称)ベネッセ杉並和泉保育園	和泉2-32	未定	—	10	13	13	28	64	延
73	(仮称)ココファン・ナーサリーももい	桃井4-7	未定	6	10	10	18	36	80	延
74	(仮称)グローバルキッズ荻窪保育園	阿佐谷南3-13-8	未定	9	14	16	17	34	90	延
75	(仮称)ういず成田東保育園	成田東3-17-33	未定	6	9	10	11	24	60	延
76	(仮称)アスク西荻南保育園	西荻南1-6	未定	6	10	11	11	22	60	延
77	(仮称)日生永福町駅前保育園ひびき	永福2-54-8	未定	—	10	12	16	32	70	延
78	(仮称)ひのまるキッズガーデンナーサリー	荻窪5-17-15	未定	—	10	12	21	—	43	
79	(仮称)明愛保育園	和田1-61	未定	3	15	24	—	—	42	

7週 7週目以上 9週 9週目以上 4 4か月以上 6 6か月以上 8 8か月以上 1歳 1歳児以上 2歳 2歳児以上 3歳 3歳児以上 障 障害児保育指定園 延 延長保育あり
お 使用後おむつの持ち帰りなし お 園で貸しおむつ用意 シ布 シーツ・布団カバーを保護者が用意 ア アレルギー対応 井 ミルクまたは弁当持参

13 (仮称)杉並の家第二(現:杉並の家保育園 浜田山第二分園)

9週		延		ア			
住 所		浜田山2-23-13		電 話 6379-7861			
最寄駅		京王井の頭線浜田山駅より徒歩2分					
開 設 年月日		平成23年4月1日	設置者	社会福祉法人けいわ会			
職員等		分園長:1名 保育士:8名 他 調理・栄養士 等 (浜田山第二分園時)					
概 要		●敷地面積:643.53㎡ ●園庭面積:238.66㎡ ●床 面 積:626.31㎡					
定 員 (人)		0歳	1歳	2歳	3歳	4・5歳	計
		6	12	12	15	30	75

※分園から本園に移行するため、定員を75名に変更します。


15 Nicot 井 荻

9週延おおア						
住 所	井草3-1-8 2階			電 話	5311-8650	
最寄駅	西武新宿線井荻駅より徒歩1分					
開 設 年月日	平成26年1月1日	設置者	(株)ポピンズ			
職員等	園長:1名 保育士:11名 他 看護師、調理・栄養士 等					
概 要	●敷地面積:627.58㎡ ●園庭面積:－㎡ ●床 面 積:434.58㎡					
定 員 (人)	0歳	1歳	2歳	3歳	4・5歳	計
	6	10	11	11	22	60

17 パピーナ本天沼

9週							延		ア			
住 所		本天沼3-35-4					電 話		6913-8911			
最寄駅		JR中央線・東京メトロ丸ノ内線荻窪駅より徒歩15分										
開 設 年月日		平成26年4月1日			設置者		(株)三恭					
職員等		園長:1名 保育士:12名 他 看護師、調理・栄養士 等										
概 要		●敷地面積:860.42㎡ ●園庭面積:240.00㎡ ●床 面 積:499.65㎡										
定 員 (人)		0歳		1歳		2歳		3歳		4・5歳		計
		6		10		12		15		30		73

14 杉並ゆりかご

9週		延		シ布		ア							
住 所		成田東1-18-8				電 話		3312-5851					
最寄駅		東京メトロ丸ノ内線新高円寺駅よりバスで 松ノ木公園前下車徒歩1分											
開 設 年月日		昭和46年4月1日		設置者		社会福祉法人虹旗社							
職員等		園長:1名 保育士:20名 他 看護師、調理・栄養士 等											
概 要		●敷地面積:438.06㎡ ●園庭面積:207.9㎡ ●床 面 積:438.06㎡											
定 員 (人)		0歳		1歳		2歳		3歳		4・5歳		計	
		12		14		15		16		32		89	


16 野のはな空のととり

9週		お		ア		
住 所	松庵1-9-33			電 話	3332-5345	
最寄駅	京王井の頭線三鷹台駅より徒歩6分					
開 設 年月日	平成14年4月1日	設置者	学校法人アルウィン学園			
職員等	園長:1名 保育士:10名 他 看護師、調理・栄養士 等					
概 要	●敷地面積:3424.38㎡ ●園庭面積:1110.97㎡ ●床 面 積:311.83㎡					
定 員 (人)	0歳	1歳	2歳	3歳	4・5歳	計
	9	10	11	—	—	30

18 Picoナーサリ 久我山

9週		お		シ布		ア							
住 所		久我山3-37-24				電 話		5941-3020					
最寄駅		京王井の頭線久我山駅より徒歩4分											
開 設 年月日		平成26年6月1日		設置者		社会福祉法人風の森							
職員等		園長:1名 保育士:12名 他 看護師、調理 等											
概 要		●敷地面積:185.99㎡ ●園庭面積:－㎡ ●床 面 積:182㎡											
定 員 (人)		0歳		1歳		2歳		3歳		4・5歳		計	
		3		10		18		—		—		31	


19 ピノキオ幼児舎 桃井

9週		延		お		ア							
住 所				上荻4-29-15 さくら上荻ビル2階		電 話		5303-2761					
最寄駅				JR中央線西荻窪駅より徒歩14分									
開 設 年月日				平成24年4月1日		設置者		(株)ピノコーポレーション					
職員等				園長:1名 保育士:11名 他 看護師、調理 等									
概 要				●敷地面積:－㎡ ●園庭面積:－㎡ ●床 面 積:439.70㎡									
定 員 (人)		0歳		1歳		2歳		3歳		4・5歳		計	
		6		10		12		13		26		67	

21 むさしの

9週		延		シ布		ア							
住 所		和田1-8-20				電 話		3383-1589					
最寄駅		東京メトロ丸ノ内線中野富士見町駅より徒歩8分											
開 設 年月日		昭和23年7月1日		設置者		社会福祉法人恩賜財団 東京都同胞援護会							
職員等		園長:1名 保育士:24名 他 看護師、栄養士 等 ※調理委託											
概 要		●敷地面積:1970.85㎡ ●園庭面積:616.54㎡ ●床 面 積:1168.36㎡											
定 員 (人)		0歳		1歳		2歳		3歳		4・5歳		計	
		15		22		22		27		54		140	

23 頌 栄

4	シ布	ア				
住 所	上荻3-15-12			電 話	3399-8585	
最寄駅	JR中央線・東京メトロ丸ノ内線荻窪駅より 関東バスで八丁下車4分					
開 設 年月日	昭和24年10月1日		設置者	頌栄保育園(個人)		
職員等	園長:1名 保育士:12名 他 看護師、調理・栄養士 等					
概 要	●敷地面積:359.203㎡ ●園庭面積:156.431㎡ ●床 面 積:258.775㎡					
定 員 (人)	0歳	1歳	2歳	3歳	4・5歳	計
	6	8	8	8	16	46

20 方南隣保館

9週		延		お		お		シ布		ア			
住 所		方南1-4-7						電 話		3321-4815			
最寄駅		京王線代田橋駅より徒歩8分											
開 設 年月日		昭和23年7月1日				設置者		社会福祉法人 東京都社会福祉事業協会					
職員等		園長:1名 保育士:21名 他 看護師、調理・栄養士 等											
概 要		●敷地面積:1876.81㎡ ●園庭面積:665.31㎡ ●床 面 積:764.615㎡											
定 員 (人)		0歳		1歳		2歳		3歳		4・5歳		計	
		12		20		23		25		50		130	

※改築により定員を130名に変更します。

22 むさしの保育園 方南分園

9週							延		シ布		ア	
住 所		方南1-51-2					電 話		3327-7552			
最寄駅		東京メトロ丸ノ内線方南町駅より徒歩約10分										
開 設 年月日		平成17年10月1日			設置者		社会福祉法人恩賜財団 東京都同胞援護会					
職員等		園長:1名 保育士:11名 他 看護師、調理 等										
概 要		●敷地面積:－㎡ ●園庭面積:196.24㎡ ●床 面 積:360.43㎡										
定 員 (人)		0歳		1歳		2歳		3歳		4・5歳		計
		8		10		11		—		—		29

24 聖 心

6	ア					
住 所	桃井2-24-18			電 話	3395-1005	
最寄駅	JR中央線・東京メトロ丸ノ内線荻窪駅より 西武バスで法務局杉並出張所下車徒歩1分					
開 設 年月日	昭和27年3月1日		設置者	田上紳		
職員等	園長:1名 保育士:13名 他 看護師・調理・栄養士 等					
概 要	●敷地面積:662.34㎡ ●園庭面積:232.18㎡ ●床 面 積:403.49㎡					
定 員 (人)	0歳	1歳	2歳	3歳	4・5歳	計
	9	10	10	11	22	62

小規模保育所

区が定める設置運営基準を満たした、定員規模6～19名の施設です。0歳～2歳児の児童をお預かりします。

番号	施設名(設置者名)	住所・電話番号	定員	利用料(参考)	開所時間	適用
1	こどもヶ丘保育園成田西園 (株チャイルドビジョン)	成田西3-19-6 菊地ビル1F ☎6279-9218	19名	0歳児を週5日、 1日8時間 月額 72,500円	7時30分～ 18時30分	4 お シ布 ア
2	マグハウス西荻 (株マグハウス)	西荻南2-8-16 メゾン・ド・エテルナ1階 ☎3352-2135	17名	0歳児を週5日、 1日8時間 月額 70,000円	7時30分～ 19時00分	お ア ※生後47日から お預かりします。
3	ふたばクラブ浜田山保育園 (双葉教育株)	浜田山2-8-11 ☎5357-8622	19名	0歳児を週5日、 1日9時間 月額 73,000円	7時30分～ 18時30分	6 シ布 ア
4	ハーモニー・キッズ (有ハーモニー・キッズ)	高井戸東2-29-13 ☎6762-9255	18名	0歳児を週5日、 1日9時間 月額 72,500円	7時30分～ 18時30分	6 ア

区立子供園

「区立子供園」は、保護者の就労形態の有無にかかわらず幼児を受け入れ、教育及び保育を提供する区独自の幼保一体化施設です。

短時間保育（午前9時から午後2時までの保育）と長時間保育（保護者の就労等により午前7時30分から午後6時30分までの保育）があります。

番号	子供園名	住所・電話番号	保育種別	3歳児		4歳児		5歳児		適用
1	下高井戸	下高井戸4-38-15 ☎3303-9485	短時間	1学級	定員9名	1学級	定員21名	1学級	定員21名	シ布 弁
			長時間		定員14名		定員14名		定員14名	
2	堀ノ内	堀ノ内1-9-26 ☎3313-3437	短時間	1学級	定員9名	1学級	定員21名	1学級	定員21名	シ布 弁
			長時間		定員14名		定員14名		定員14名	
3	高円寺北	高円寺北2-14-13 杉並第四小学校内 ☎3330-0340	短時間	—	—	1学級	定員21名	1学級	定員21名	シ布 弁
			長時間		—		定員14名		定員14名	
4	成田西	成田西1-28-6 ☎3311-3876	短時間	1学級	定員9名	1学級	定員21名	1学級	定員21名	シ布 弁
			長時間		定員14名		定員14名		定員14名	
5	高井戸西	高井戸西3-15-4 ☎3332-9020	短時間	1学級	定員9名	2学級	定員50名	2学級	定員50名	シ布 弁
			長時間		定員14名		定員14名		定員14名	
6	西荻北	西荻北1-19-22 ☎3399-0848	短時間	1学級	定員9名	2学級	定員50名	2学級	定員50名	シ布 弁
			長時間		定員14名		定員14名		定員14名	

※高井戸西と西荻北子供園は、平成27年度から3歳児保育を開始します。
※下高井戸子供園は園舎改築工事のため、平成28年4月から仮園舎に移転します。

杉並区保育室

保育所入所待機児童を解消するための緊急対策として、平成21年度から杉並区が整備している認可外の保育施設です。

形態	番号	保育室名(運営事業者)	住所・電話番号	定員(名)							適用
				0歳	1歳	2歳	3歳	4歳	5歳	計	
直営型	1	堀ノ内	堀ノ内3-17-13 東京立正短期大学旧研修センター内 ☎3313-7266	—	20	—	—	—	—	20	1歳 シ布 ア
	2	下高井戸※1	下高井戸4-38-15 区立下高井戸子供園内 ☎3303-9522	—	15	—	—	—	—	15	1歳 シ布 ア 弁
	3	荻窪	南荻窪2-28-13 荻窪会議室内 ☎5346-9151	—	15	—	—	—	—	15	1歳 シ布 ア
	4	清沓中通	清水2-17-11 清沓中通会議室内 ☎3301-9071	—	15	—	—	—	—	15	1歳 シ布 ア
	5	善福寺	善福寺1-11-11 ☎3301-0870	—	29	—	—	—	—	45	1歳 シ布 ア
	6	南阿佐ヶ谷	成田東5-41-7 杉並区職員会館内 ☎3220-1773	—	28	—	—	—	—	28	1歳 シ布 ア
	7	若杉	天沼3-15-20 ☎3391-6533	—	—	23	23	24	—	70	3歳 シ布 ア
	8	和泉北	和泉4-44-6 ☎3314-2266	—	—	—	20	—	—	20	3歳 シ布 ア
委託型	9	高円寺 (株ビノーコーポレーション)	高円寺北2-1-24 Core高円寺ビル1・2階 ☎5327-6721	13	26	13	—	—	—	52	9週 お ア
	10	荻窪第二 (株小学館集英社プロダクション)	上荻1-22-16 アジュールコート荻窪1階 ☎5347-2169	6	24	—	—	—	—	30	9週 ア
	11	高井戸西 (株三森)	高井戸西1-1-32 シャトレー高井戸1・2階 ☎5941-9321	12	24	5	—	—	—	41	9週 ア
	12	今川北 (株小学館集英社プロダクション)	今川2-22-23 ☎5310-4021	10	20	—	—	—	—	30	9週 ア
	13	下井草南 (株ビノーコーポレーション)	下井草3-3-21 サンライトマンション1階 ☎5303-8622	8	16	—	—	—	—	24	9週 お ア
	14	宮前北 (ライフサポート株)	宮前3-9-3 シャトー5 1階 ☎5344-9880	6	12	—	—	—	—	18	9週 ア
	15	荻窪第三 (ライフサポート株)	荻窪5-30-12 グローリアビル3階 ☎6383-5336	6	24	—	—	—	—	30	9週 ア
	16	荻窪第四 (株三森)	荻窪5-26-9 シェモア荻窪参番館2階 ☎6915-1880	6	12	12	—	21	—	51	9週 ア
	17	西荻窪 (株テノ・コーポレーション)	西荻北4-8-2 ベルハイム西荻窪Ⅲ1階104 ☎5382-8777	—	6	6	6	12	—	30	1歳 お ア
	18	南阿佐ヶ谷第二 (株三森)	阿佐谷南3-7-3 阿佐ヶ谷進和ビル1・2階 ☎6276-9080	6	10	10	—	4	—	30	9週 ア
	19	ほりまつ (ビーフェア株)	松ノ木3-3-4 旧堀ノ内松ノ木会議室 ☎5929-7339	—	15	15	—	—	—	30	1歳 お ア
	20	荻窪第五 (株ビノーコーポレーション)	荻窪2-34-20 荻窪地域区民センター 1F展示室 ☎5347-2131	—	15	—	—	—	—	15	1歳 お ア
	21	上井草西 (株ブライムツーン)	今川4-8-22 上井草会議室1F ☎3395-0595	—	16	—	—	—	—	16	1歳 お ア
	22	下井草北 (株ブライムツーン)	下井草4-30-2 下井草区民事務所2F ☎3399-8813	—	30	—	—	—	—	30	1歳 お ア
	23	高井戸北 (株ブライムツーン)	高井戸西2-5-10 高井戸会議室1F ☎5370-5344	—	10	10	—	20	—	40	1歳 お ア
	24	浜田山東 (株ビノーコーポレーション)	浜田山4-15-12 ☎5305-5211	—	10	—	—	30	—	40	1歳 お ア
	25	和田南 (株ビノーコーポレーション)	和田1-41-10 ☎5342-2667	—	24	—	—	—	—	24	1歳 お ア

※1：保育室下高井戸は平成27年度末で閉園となります。
※クラス別の定員数は変更になる場合があります。

家庭福祉員(保育ママ)・家庭福祉員グループ

一定の資格を持ち、区長の認定を受けた保育者が、家庭的な雰囲気を大切にしながら保育します。

杉並区家庭福祉員一覧					
番号	氏名グループ名	住所・電話番号	定員	最寄駅・バス停(概ねの徒歩時間)	適用
1	村岡 幸江	高円寺南3丁目 ☎5378-1207	5名	JR高円寺駅(4分)	7週
2	小沢かおる	上井草1-33-6 メゾン・ド・芝102 ☎3301-2498	3名	西武新宿線 井荻駅(3分)	7週 井
3	竹澤 春江	和泉4-44-33 和泉サンハイツ104 ☎5377-3632	3名	丸ノ内線 方南町駅(5分)	7週 井
4	高梨由紀枝	下井草3-3-15 サンセール下井草103 ☎6805-8310	5名	荻窪駅より関東バス 日向橋 下車(1分)	7週 シ布 井
5	藤枝みえ子	和泉4-42-20 ☎3316-8507	5名	丸ノ内線 方南町駅(3分)	7週 井
6	大木ひとみ	阿佐谷北3-26-8 ☎3338-5505	3名	JR阿佐ヶ谷駅(8分)	7週 シ布 井
7	中田 美香	成田東2-9-6 ☎6762-1122	5名	関東バス 善福寺川緑地公園 下車(5分)	7週 井
8	西澤 芳	清水1-16-10 レジデンス荻窪102号 ☎6913-5048	5名	荻窪駅(10分)	7週 シ布 井
9	石川 禎子	高円寺南3-7-6 ☎5377-7451	5名	丸ノ内線 新高円寺駅(6分)	7週 井
10	土屋 直子	今川4-13-17 ☎6762-9050	5名	荻窪駅より関東バス 井草八幡宮 下車(3分)	7週 シ布 井
11	木村 環	浜田山1-21-12 ベルコーポ浜田山102 ☎5942-1231	5名	京王井の頭線 浜田山駅(5分)	7週 井
杉並区家庭福祉員グループ一覧					
12	「もりのいえ」上田 佳奈	桃井4-3-2 西荻地域区民センター1階 ☎5310-2601	9名	荻窪駅より関東バス 桃井4丁目 下車(1分)	7週 シ布 井
13	「アレーズ」今井七津子	高円寺北2-14-2 マンションカメイヤ102 ☎3337-4337	6名	JR高円寺駅(4分)	7週 井
14	「小鳥の詩」佐藤久仁子	堀ノ内2-6-21 パークハイム杉並D103 ☎3315-1008	9名	丸ノ内線 方南町駅(4分)	7週 ア
15	「ぴーかーぶう」森田美智子	和泉4-42-5 方南会館2階 ☎3311-4141	9名	丸ノ内線 方南町駅(5分)	7週 シ布 井
16	「なないろ」福地かおる	下井草3-34-13 下井草グリーンハイツ101 ☎090-1105-2890	6名	西武新宿線 下井草駅(4分)	7週 井

グループ保育室

区から事業委託を受けた、保育士・教員などの資格を有する区民のグループが運営しています。杉並区在住の方には、グループ保育室保育料に対する補助制度があります。

番号	保育室名	住所・電話番号	定員 (7週目～3歳未満)	保育料				開所時間	適用
				8時間まで	～9時間まで	～10時間まで	～11時間まで		
1	桃井グループ保育室 (保育室モモ)	桃井1-35-2 ☎3399-5188	21名	45,000円	48,000円	51,000円	54,000円	月～土曜日 7時30分～ 18時30分	7週 シ布 ア
2	高円寺グループ保育室 (保育室コロボックル)	高円寺2-32-5 ☎3316-5041	24名						7週 シ布 ア

※保育料には、ミルク代・給食費・おやつ代を含みます。
※契約した保育時間を超えた場合は、30分につき250円の延長保育料がかかります。

認証保育所

東京都が定める設置運営基準を満たした施設です。産休明けから保育します。杉並区在住の方には、保育料に対する補助制度があります。利用料のほかに入園料が必要となります。詳細は、各施設にお問い合わせください。

【A型】産休明け～就学前の児童をお預かりします。

番号	施設名(設置者名)	住所・電話番号	定員	利用料(参考)	開所時間	備考	適用
1	ゆらりんMOMOの家保育園 (ライフサポート㈱)	阿佐谷南3-1-21 徳和ビル2階 ☎5335-5667	28名	0歳児を週5日、1日8時間 月額65,800円	7時30分～ 22時00分	JR中央線阿佐ヶ谷駅 徒歩4分	9週 お シ布 ア
2	ピノキオ幼児舎荻窪園 (㈱ピノコーポレーション)	上荻1-18-7 オギヨンビル1・2階 ☎3393-1988	34名	0歳児を週5日、1日8時間 月額56,000円	7時30分～ 20時30分	JR中央線・東京メトロ丸 ノ内線荻窪駅 徒歩3分	お シ布 ア ※生後1か月から お預かりします。
3	アスク永福保育園 (㈱日本保育サービス)	永福1-39-24 水本ビル2階 ☎3327-1951	36名	0歳児を週5日、1日8時～18時 月額70,000円	7時30分～ 22時00分	京王井の頭線 永福町駅 徒歩3分	お ア ※生後45日から お預かりします。
4	コンビプラザ桃井保育園 (コンビウィズ㈱)	桃井3-7-3 プロムナード荻窪1階 ☎5311-3255	40名	0歳児を月160時間 月額66,000円	7時30分～ 20時30分	JR中央線西荻窪駅 徒歩15分	9週 お ア
5	にじいろ保育園サクセス杉並 (㈱サクセスアカデミー)	上井草1-29-16 パレスアンダンテ1階 ☎6666-9606	30名	0歳児を月160時間 月額62,000円	7時00分～ 20時00分	西武新宿線井荻駅 徒歩4分	9週 ア
6	ポピンズナーサリースクール阿佐ヶ谷 (㈱ポピンズコーポレーション)	阿佐谷北1-4-2 ☎5327-2108	35名	0歳児を週5日、1日8時～18時 月額70,000円	7時30分～ 20時30分	JR中央線阿佐ヶ谷駅 徒歩3分	9週 お お ア
7	にじいろ保育園サクセス荻窪 (㈱サクセスアカデミー)	荻窪5-30-3 ☎5397-3974	30名	0歳児を月160時間 月額62,000円	7時00分～ 20時00分	JR中央線・東京メトロ丸 ノ内線荻窪駅 徒歩3分	9週 お ア
8	ココファン・ナーサリー浜田山 (㈱学研ココファン・ナーサリー)	浜田山3-18-8 ケイワンビル1階 ☎5305-6133	40名	0歳児を週5日、1日8時間 月額58,000円	7時00分～ 20時00分	京王井の頭線 浜田山駅 徒歩5分	9週 お シ布 ア
9	チャイルドルーム・バビーナ久我山園 (㈱三森)	久我山3-1-24 ☎5941-9022	45名	0歳児を週5日、1日8時間 月額62,000円	7時30分～ 20時30分	京王井の頭線 久我山駅 徒歩4分	9週 お ア
10	小学館アカデミーにしおぎ駅前保育園 (㈱小学館集英社プロダクション)	松庵3-35-15 ☎5336-7861	60名	0歳児を週5日、1日8時間 月額66,200円	7時30分～ 22時00分	JR中央線西荻窪駅 徒歩3分	9週 お ア
11	ほっぺるランド東高円寺 (㈱デノ・コーポレーション)	高円寺南1-4-41 ラグゼナ東高円寺1階 ☎5305-4557	30名	0歳児を週5日、1日8時間 月額65,000円	7時30分～ 20時30分	東京メトロ丸ノ内線 東高円寺駅 徒歩4分	9週 お ア
12	京王キッズプラッツ永福町 (㈱京王子子育てサポート)	永福2-60-31 京王リトナード永福町3階 ☎5376-1555	30名	0歳児を週5日、1日8時間 月額70,000円	7時30分～ 20時30分	京王井の頭線 永福町駅 徒歩1分	9週 お ア
13	マミーズエンジェル高円寺駅前保育園 (㈱マミーズエンジェル)	高円寺北3-20-4 ☎3223-8882	40名	0歳児を週5日、1日8時間 月額64,000円	7時30分～ 22時00分	JR中央線高円寺駅 徒歩3分	9週 お ア
14	保育園 夢未来 井荻園 (㈱我喜大笑)	上井草1-23-15 シャルマン井荻1階 ☎6913-8691	33名	0歳児を週5日、1日8時間 月額64,000円	7時30分～ 21時30分	西武新宿線 井荻駅 徒歩3分	9週 お ア
15	ピノキオ幼児舎新高円寺園 (㈱ピノコーポレーション)	梅里1-13-12 新高円寺第一生命ビル1階 ☎5929-1522	28名	0歳児を週5日、1日8時間 月額56,000円	7時30分～ 20時30分	東京メトロ丸ノ内線 新高円寺駅 徒歩2分	ア ※生後1か月から お預かりします。
16	ピノキオ幼児舎井草園 (㈱ピノコーポレーション)	井草3-17-14 サイレンスミヨシ202 ☎5303-2735	35名	0歳児を週5日、1日8時間 月額56,000円	7時30分～ 20時30分	西武新宿線井荻駅 徒歩5分	お ア ※生後1か月から お預かりします。
17	荻窪コスモ保育園 (㈱コスモス)	荻窪5-6-5 ガーデニア荻窪1階 ☎3220-3535	40名	0歳児を週5日、1日8時間 月額59,400円	7時00分～ 20時00分	JR中央線・東京メトロ丸 ノ内線荻窪駅 徒歩6分	9週 シ布 ア
18	チャイルドルーム・バビーナ荻窪園 (㈱三森)	天沼3-6-27 エクレール飯田 ☎3391-0220	33名	0歳児を週5日、1日8時間 月額64,000円	7時30分～ 20時30分	JR中央線・東京メトロ丸 ノ内線荻窪駅 徒歩5分	9週 お ア

【B型】産休明け～3歳児未満(※印の園は2歳未満)までのお子さんをお預かりします。

番号	施設名(設置者名)	住所・電話番号	定員	利用料(参考)	開所時間	備考	適用
19	マリア保育園 (高木成美)	高円寺北2-41-6 ☎3338-9634	29名	月額60,000円 月～金曜日、8時～17時30分の保育料	いずれも 7時30分～ 20時30分	JR中央線高円寺駅 徒歩4分	9週 お シ布 ア
20	梅里保育園 (㈱うめさと会)	梅里1-2-15 ☎3313-8401	24名	月額55,000円 月～金曜日、8時～18時の保育料		東京メトロ丸ノ内線 新高円寺駅 徒歩4分	9週 ア
21	保育室コアラハウス* (古屋郁子)	天沼3-23-23 カーミリア荻窪106号 ☎3398-0085	15名	月額50,000円 月～金曜日、8時～17時30分の保育料		JR中央線・東京メトロ丸 ノ内線荻窪駅 徒歩5分	お シ布 ア ※生後6週から お預かりします。
22	こぶし保育室* (小田和弘美)	浜田山1-23-14 新美コーポⅡ ☎3303-2295	11名	月額48,000円 月～金曜日、8時～18時の保育料		京王井の頭線 浜田山駅 徒歩5分	9週 シ布 ア

延長保育あり 使用後おむつの持ち帰りなし 園で貸しおむつ用意 シーツ・布団カバーを保護者が用意 アレルギー対応 井 ミルクまたは弁当持参

認定こども園(3歳以上から就学前)

保育所と幼稚園の両方の機能を併せ持ち、保育・教育を一体的に実施する施設です。

番号	認定こども園名	住所・電話番号	保育時間	定員
①	こどもの木かげ 玉成幼稚園	松庵1-9-33 ☎3332-5954	7時30分～18時30分	3～5歳 36名 保育に欠ける子が対象
②	学校法人聖心学園 認定こども園 聖心学園幼稚園※1	高円寺南2-32-30 ☎3312-5701	7時30分～18時30分	3～5歳 20名 保育に欠ける子が対象

※利用申込・問い合わせについては、直接、上記施設までお願いします。
※1 平成27年4月以降、認定こども園としての募集を行いません。

杉並区内の認可外保育施設(ベビーホテル)

民間事業者や個人が独自に設置運営する保育施設で、東京都の認可を受けていない施設です（東京都には届出のみ）。
※下記は東京都が定める指導監督基準を満たす施設です。

番号	施設名称	所在地	設置者	事業開始年月日 電話番号	営業時間
①	保育所ちびっこランド八幡山園	上高井戸1-4-25 ドムスファン1F	合同会社 Agape	H13.12.4 ☎5357-3580	7:30～19:00
②	コナミススポーツクラブ 荻窪南口2F ザ・チャイルドクラブ荻窪	荻窪5-30-17 コナミススポーツクラブ 荻窪南口2F	(株)コナミススポーツ&ライフ	H13.11.1 ☎5335-2813	9:00～18:00
③	保育所西荻窪あゆみ園	西荻北2-37-12 ブランシュ西荻中2-C	坂本 洋子	H12.12.20 ☎5303-0131	7:30～19:00
④	お年寄りと子どもの家杉並 保育ルームたんぼぼ	成田東1-40-16	特定非営利活動法人 お年寄りと子どもの家杉並	H15.5.1 ☎3311-1426	8:00～19:00 (基本時間)
⑤	保育所 中野富士見町きらきら園	和田1-28-3 ニューハウスBAN101	山口 尚子	H15.11.17 ☎5385-4166	8:00～19:00
⑥	Kangalルーのへや	阿佐谷北1-26-18 (世尊院幼稚園内)	大澤 聖隆	H20.5.12 ☎080-3534-5772	8:00～18:00
⑦	保育所ちびっこランド 下井草園	井草1-18-8 第一メゾン雅1F	合同会社 Agape	H21.1.21 ☎5310-1597	7:30～19:00
⑧	保育所ちびっこランド 下井草園分園	井草1-31-9 ピラニューロード102	柳澤 和男	H25.3.1 ☎5310-1597	7:30～18:00
⑨	保育ルームFelice 荻窪園	上荻1-23-19 小嶋東神ビル1-C	(株)アルコバレーノ	H21.2.2 ☎3392-4710	7:30～21:00
⑩	アロハナ保育園	和田3-41-14 城村ビル1F	(有)ケイキオアシス	H21.7.13 ☎6304-9219	7:30～19:00
⑪	ハーモニー・キッズ高井戸	高井戸東2-26-3 1F	(有)ハーモニー・キッズ	H6.8.12 ☎5344-9277	7:45～20:45
⑫	こどもヶ丘保育園	宮前5-26-36 ブルーバードキャッスル1階	(株)チャイルドビジョン 亀井 弥生	H22.3.3 ☎3247-5022	7:30～19:30
⑬	保育ルームFelice 高円寺園	高円寺北3-12-1 石田ビル	(株)アルコバレーノ	H23.2.7 ☎3339-0661	7:30～21:00

※保育時間・利用料・対称年齢などは、各施設へお問い合わせください。

その他の保育サービス

●ふれあい保育

区立保育園で保育園生活を体験する中で、保育士や看護師、調理職員からアドバイスをします。保護者の子育てに関する悩みや不安を解消し、子どもの健やかな成長を支援します。利用申込・問い合わせは各区立保育園へ。

●私立幼稚園における長時間預かり保育について（3歳以上から就学前）

一部の私立幼稚園では、幼稚園の教育時間の前後に保育を行う「長時間預かり保育」（7:30～18:30を含む一日11時間以上の保育で、夏季など長期休業中も保育を実施）を実施しています。
対象は、杉並区に住所があり、当該私立幼稚園に在籍し、保護者が週3日以上かつ20時間以上就労していて、他に保護者に代わって保育する方がいない世帯の園児です。

●障害や発達に遅れのあるお子様へのサービスについて

障害児保育園ヘレン

●9:30～17:30 ●月～金曜日

※延長対応あり

「障害児の家庭の子育てと仕事の両立」を目的とした、障害児専門の保育園(保育対応型児童発達支援事業所)です。

●対象年齢 主に1歳からの未就学児（0歳児は要相談）

●定員 医療的ケアを必要とする重症心身障害児 5人
中重度の肢体不自由児、知的障害児 10人

●利用料金 月単位での利用は、保育料重症心身障害児65,000円、重症心身障害児以外55,000円と児童発達支援の利用者負担がかかります。

*保育料について、所得に応じた助成制度があります。

所在地・☎は、P23参照

発達支援つむぎ 荻窪ルーム

●9:00～18:00 ●月～土曜日

児童発達支援事業を受けられているお子さんを、日帰りのショートステイでお預かりします。

●対象年齢 0歳児～未就学児

●利用料金(一日当たり)

・4時間まで 135円
・4時間～8時間まで 203円
・8時間を超える 270円
・生活保護世帯・区民税非課税世帯の方は無料です。

所在地・☎は、P23参照

ハービー&マックローリン杉並事業所

●7:00～20:00 ●月～日曜日

児童発達支援事業を受けられているお子さんを、日帰りのショートステイでお預かりします。

●対象年齢 0歳児～未就学児

●利用料金(一日当たり)

・4時間まで 135円
・4時間～8時間まで 203円
・8時間を超える 270円
・生活保護世帯・区民税非課税世帯の方は無料です。

所在地・☎は、P23参照

●ベビーマッサージ

- ベビーマッサージとは利用者の自宅でお子さんの保育を行うサービスです。
- 料金、時間、サービス内容は、会社により異なります。申込みは直接ベビーマッサージ会社へ。
- 双生児など多胎児の利用の方は、費用の一部を助成されることがあります。
- 問い合わせは、(社)全国保育サービス協会：月～金曜日 9:00～17:00 ☎03-5363-7455

お子様に関する相談機関

●子育てサポートセンター

来所・電話による育児相談を、「子育てサポートセンター」で行っています。離乳食に関することやお子さんの友だち関係など、お気軽にご相談ください。

所在地・☎は、P23参照

●保健センターの相談

保健センターでは、妊婦さんやご家族のからだやこころに関する相談を行っています。

- 発育・発達のこと、予防接種、病気・からだのこと、言葉やくせ・こころのこと
- 離乳食・食事（栄養）のこと
- 歯のこと
- こころの不調やストレスについて など

所在地・☎は、P23参照

●子ども家庭支援センター

子ども家庭支援センターは、18歳未満の子どもと家庭に関する相談窓口です。子どもと家庭に関するあらゆる相談を受けています。

所在地・☎は、P23参照

●児童発達相談係

「ことばがおそい」「歩き始めるのが遅い」「友達と上手に遊べない」「保育園等集団活動に参加できない」……など、乳幼児期のお子さんの発達についての相談窓口です。

所在地・☎は、下記お問い合わせ先一覧参照

●杉並区立こども発達センター

お子さんの発達全般について、専門的な支援や相談を行っている療育機関です。（初めてのご相談は児童発達相談係（上記）へご連絡ください）

所在地・☎は、下記お問い合わせ先一覧参照

●お問い合わせ先一覧

杉並区役所	阿佐谷南1-15-1	☎3312-2111
ひととき保育(11所)	所在地	電話番号
ひととき保育 荻窪	荻窪5-17-8(荻窪北保育園内)	☎3391-5176
ひととき保育 馬橋(つどいの広場併設)	高円寺南3-31-3	☎3315-8819
ひととき保育 上荻(つどいの広場併設)	上荻3-22-13	☎3395-0135
ひととき保育 高井戸	高井戸東3-7-5(高井戸地域区民センター内)	☎5346-1930
ひととき保育 阿佐谷	阿佐谷北1-4-2(ポピンズナーサリースクール阿佐ヶ谷内)	☎3338-2107
ひととき保育 方南	方南1-33-19	☎6802-4084
ひととき保育 宮前(つどいの広場併設)	宮前5-24-18	☎3333-5114
ひととき保育 八成(つどいの広場併設)	井草2-27-13	☎6915-0233
ひととき保育 堀ノ内(つどいの広場併設)	堀ノ内3-17-13	☎6750-9314
ひととき保育 高円寺南	高円寺南4-44-11(高円寺南保育園内)	☎3315-1378
ひととき保育 西荻窪	松庵3-35-15(小学館アカデミーにしおぎ駅前保育園内)	☎3335-2801
一時保育	所在地	電話番号
子育てサポートセンター中瀬	下井草4-25-10(中瀬保育園内)	☎3399-6447
子育てサポートセンター宮前	宮前2-24-38(宮前保育園内)	☎3333-4699
子育てサポートセンター今川	今川3-3-8(今川保育園内)	☎3394-3935
子育てサポートセンター阿佐谷南	阿佐谷3-12-12(阿佐谷南保育園内)	☎3398-4516
私立保育園一時保育	所在地	電話番号
私立杉並の家保育園浜田山駅前分園	浜田山3-35-38 ハイタウン浜田山 1号館 2階	☎3313-3211
私立阿佐谷保育園	阿佐谷北3-36-20	☎3338-9418
私立杉並ゆりかご保育園一時保育室	成田東1-18-8	☎3312-5615
私立むさしの保育園	和田1-8-20	☎3383-1589
保健センター(5所)	所在地	電話番号
荻窪保健センター	荻窪5-20-1	☎3391-0015
高円寺保健センター	高円寺南3-24-15	☎3311-0116
高井戸保健センター	高井戸東3-20-3	☎3334-4304
上井草保健センター	上井草3-8-19	☎3394-1212
和泉保健センター	和泉4-50-6	☎3313-9331
病児保育室	所在地	電話番号
ちぎら医院病児保育室「ラビットルーム」	西荻北3-4-4	☎6765-7771
地域子ども子育て支援事業及び相談機関	所在地	電話番号
杉並ファミリーサポートセンター	荻窪5-15-13 あんさんぶる荻窪 5階	☎53471021
子どもショートステイ	阿佐谷南1-14-8 杉並区子ども家庭支援センター（相談専用窓口 ゆうライン）	☎5929-1901
杉並子ども家庭支援センター	阿佐谷南1-14-8 杉並区子ども家庭支援センター	☎5929-1902
障害児保育園ヘレン	天沼3-12-12 IMI未来Ⅱビル3階（右記電話番号 NPO法人フローレンス）	☎5275-1161
児童発達相談係	阿佐谷南1-14-8 4階	☎5307-0371
こども発達センター	高井戸東1-18-5	☎5317-5661
発達支援つむぎ荻窪ルーム	荻窪5-27-6 中島第一ビル6階	☎6383-6060
ハービー＆マックローリン杉並事業所	本天沼3-34-28-205	☎5311-2086

●保育に関する情報は、区ホームページでも提供しています。

トップページにある『保育ホッとナビ』のバナーをクリックしてご覧ください。

URL：http://www2.city.suginami.tokyo.jp/guide/guide.asp?n1=30&n2=400&n3=25



●申込み・問い合わせは、保育課へ

杉並区保健福祉部保育課保育相談係

区役所東棟3階6番窓口

〒166-8570 杉並区阿佐谷南1-15-1

☎代表：3312-2111

☎ダイヤルイン：5307-0657

平成27年4月からは……

区内5か所の保健センター内に、保育の利用手続きを含む子育て支援サービスの利用相談、情報提供を行う（仮称）子どもセンターがオープンする予定です。



施設MAP

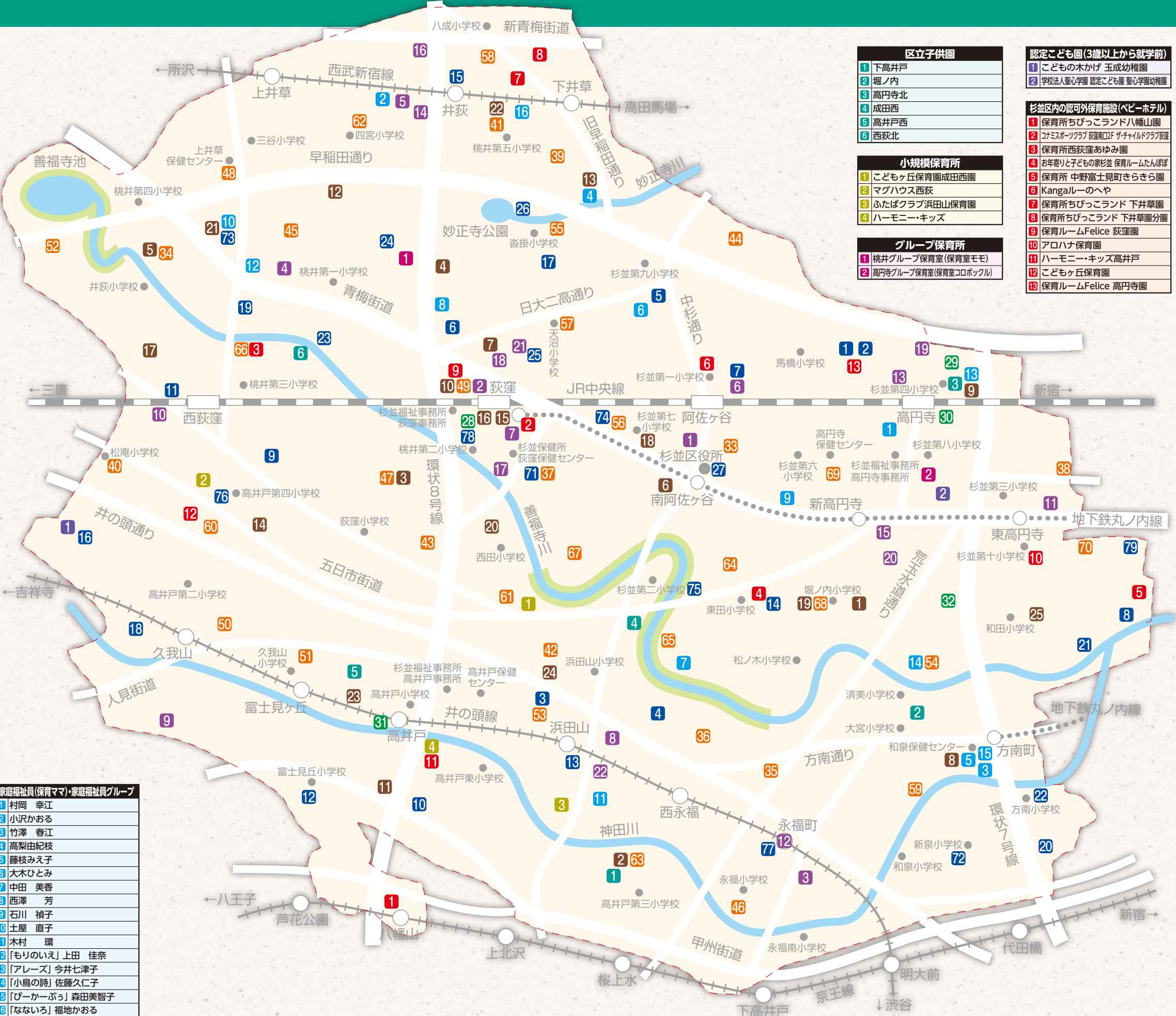
認可保育園	
1	杉並さゆり
2	杉並さゆり保育園幼児分園
3	杉並の家保育園浜田山駅前分園
4	杉並の家
5	阿佐谷
6	アスクおぎくぼ
7	ういず阿佐ヶ谷駅前
8	佼成育子園
9	小学館アカデミーにしおぎ南
10	上水
11	上水保育園西荻分園
12	杉並大田みたち
13	杉並の家第二
14	杉並ゆりかご
15	Nicot井荻
16	野のはな空のとり
17	パピーナ本天沼
18	Picoナースリク我山
19	ピノキオ幼児舎桃井
20	方南隣保館
21	むさしの
22	むさしの保育園方南分園
23	アスクおぎくぼ保育園天沼分園
24	上水保育園清水分園
25	のほら
26	荻窪北
27	高円寺北
28	高円寺南
29	高井戸
30	堀ノ内東
31	阿佐谷東
32	井荻
33	永福北
34	大宮
35	荻窪東
36	高円寺東
37	下井草
38	松庵
39	中瀬
40	浜田山
41	宮前
42	阿佐谷北
43	今川
44	永福南
45	荻窪
46	上井草
47	上荻
48	久我山
49	久我山東
50	善福寺
51	高井戸東
52	堀ノ内
53	本天沼
54	阿佐谷南
55	天沼
56	井草
57	和泉
58	大宮前
59	荻窪南
60	四宮
61	下高井戸
62	杉並
63	成田
64	西荻北
65	西田
66	松ノ木
67	馬橋
68	和田

新設予定の認可保育園	
71	(仮称)まなびの森保育園荻窪
72	(仮称)ベネッセ杉並和泉保育園
73	(仮称)ココファン・ナースリーももい
74	(仮称)グローバルキッズ荻窪保育園
75	(仮称)ういず成田東保育園
76	(仮称)アスク西荻南保育園
77	(仮称)日生永福町駅前保育園ひびき
78	(仮称)ひのまるキッズガーデンサラー
79	(仮称)明愛保育園

杉並区保育室	
1	堀ノ内
2	下高井戸
3	荻窪
4	清音中通
5	善福寺
6	南阿佐ヶ谷
7	若杉
8	和泉北
9	高円寺
10	荻窪第二
11	高井戸西
12	今川北
13	下井草南
14	宮前北
15	荻窪第三
16	荻窪第四
17	西荻窪
18	南阿佐ヶ谷第二
19	ほりまつ
20	荻窪第五
21	上井草西
22	下井草北
23	高井戸北
24	浜田山東
25	和田南

認証保育所	
1	ゆらりんMOMOの家保育園
2	ピノキオ幼児舎荻窪園
3	アスク永福保育園
4	コンビプラザ桃井保育園
5	にじいろ保育園サクセス杉並
6	ポピンズナースリースクール阿佐ヶ谷
7	にじいろ保育園サクセス荻窪
8	ココファン・ナースリー浜田山
9	チャイルドルーム・パピーナ久我山園
10	小学館アカデミーにしおぎ駅前保育園
11	ほっぺるランド東高円寺
12	京王キッズプラッツ永福町
13	マミーズエンジェル高円寺駅前保育園
14	保育園 夢未来 井荻園
15	ピノキオ幼児舎新高円寺園
16	ピノキオ幼児舎井草園
17	荻窪コスモ保育園
18	チャイルドルーム・パピーナ荻窪園
19	マリア保育園
20	梅里保育園
21	保育室コアラハウス
22	こぶし保育園

家庭福祉員(保育ママ)・家庭福祉員グループ	
1	村岡 幸江
2	小沢かおる
3	竹澤 春江
4	高梨由紀枝
5	藤枝みえ子
6	大木ひとみ
7	中田 美香
8	西澤 芳
9	石川 禎子
10	土屋 直子
11	木村 環
12	「もりのいえ」上田 佳奈
13	「アレース」今井七津子
14	「小鳥の詩」佐藤久仁子
15	「びーカーぶう」森田美智子
16	「なないろ」福地かおる



区立子供園	
1	下高井戸
2	堀ノ内
3	高円寺北
4	成田西
5	高井戸西
6	西荻北

小規模保育所	
1	こどもヶ丘保育園成田西園
2	マダハウス西荻
3	ふたばクラブ浜田山保育園
4	ハーモニー・キッズ

グループ保育所	
1	桃井グループ保育室(保育室もも)
2	高円寺グループ保育室(保育室コロボックル)

認定こども園(3歳以上から就学前)	
1	こどもの木かげ 玉成幼稚園
2	学校法人聖心学園 認定こども園 聖心学園幼稚園

杉並区内の認可外保育施設(ベビーホテル)	
1	保育所ちびっこランド八幡山園
2	コナミスポーツクラブ 荻窪QD サチャイルドクラブ庭
3	保育所西荻窪あゆみ園
4	お年寄り子どもの家杉並 保育ルームたんぽぽ
5	保育所 中野富士見町きらきら園
6	Kangarooのへや
7	保育所ちびっこランド 下井草園
8	保育所ちびっこランド 下井草園分園
9	保育ルームFelice 荻窪園
10	アロハナ保育園
11	ハーモニー・キッズ高井戸
12	こどもヶ丘保育園
13	保育ルームFelice 高円寺園