

平成14年度下半期

杉並区の財政

杉 並 区

はじめに

杉並区では、地方自治法第243条の3及び杉並区財政事情の公表に関する条例に基づき、財政の状況について毎年2回公表しています。

今回は、平成14年10月1日から平成15年3月31日までの平成14年度下半期における予算の概要、収入及び支出の状況、区民の負担状況など財政に関する事項と、平成15年度の各会計の予算についてお知らせいたします。

目 次

第1	平成14年度下半期財政運営の概要	1
1	平成14年度下半期補正予算について	1
2	平成14年度下半期の予算執行状況	5
(1)	一般会計	5
(2)	国民健康保険事業会計	6
(3)	老人保健医療会計	7
(4)	用地会計	7
(5)	介護保険事業会計	8
第2	区民税の負担状況	9
第3	公有財産と借入金	10
1	公有財産の現在高	10
2	特別区債の目的別現在高	11
3	一時借入金の状況	11
第4	平成15年度当初予算の概要	12
(1)	一般会計	13
(2)	国民健康保険事業会計	18
(3)	老人保健医療会計	19
(4)	用地会計	19
(5)	介護保険事業会計	20

第 1 平成14年度下半期財政運営の概要

1 平成14年度下半期補正予算について

平成14年9月末現在の一般会計予算額は1,361億6,176万6千円、4つの特別会計を加えた総額は2,466億2,145万8千円でした。

その後、下半期において一般会計で2回(第3号～第4号)、老人保健医療会計で1回、介護保険事業会計で1回(第2号)の補正を行いました。

一般会計第3号補正は11月に編成・議決され、補正額は7,168万1千円で、事業別歳出の主なものは次のとおりです。

(単位:千円)

事業名	金額	事業名	金額
商店街振興総合対策	428	施設建設助成	27,000
区民農園運営	2,673	(痴呆性高齢者グループホーム)	
児童手当・児童育成手当支給	41,580		

一般会計第4号補正は平成15年3月に議決され、補正額は17億6,264万円で、事業別歳出の主なものは次のとおりです。

(単位:千円)

事業名	金額	事業名	金額
議員報酬	2,306	痴呆性高齢者グループホーム整備	22,480
議会運営	9,323	備	
財政調整基金積立金	3,254,808	保育園改築(高井戸保育園)	40,000
減債基金積立金	300,000	児童館改築	100,295
電子計算組織運営	63,000	(荻窪北児童館・荻窪児童館)	
行政情報化の整備	242,551	がん検診	34,639
土地開発公社	57,146	区民健康診査	53,455
契約事務	47,525	予防接種	20,001
NPO等活動推進	2,000	結核対策	18,016
住民基本台帳事務	13,525	地区整備計画	28,934
消費者センター建設	28,823	自転車駐車場等維持運営	10,000
社会福祉協議会に対する助成	39,668	自転車駐車場等整備	46,560
保健福祉部国庫支出金返納金	10,000	(下井草北第二自転車駐車場等)	
家族介護用品支給	10,131	道路の路面改良	26,331
低所得者利用者負担軽減	15,244	都市計画道路	39,479
敬老会館運営	22,474	狭あい道路拡幅整備	13,420
老人保健医療会計繰出金	273,306	ごみ収集作業等	54,506
介護保険事業会計繰出金	266,229	(仮称)環境・リサイクルセンター	5,233
難病患者福祉手当支給	50,000	の建設	
施設建設助成(特別養護老人ホーム等)	16,412	職員人件費	412,140
福祉事務所改築(西福祉事務所)	35,143	特別区債利子支払	94,433

は減額補正

以上により、3～4号補正の款別歳出内訳は次のようになります。

(単位:千円)

一般会計款別歳出	補正前の額	3号補正	4号補正	補正額合計	補正後の額
議会費	764,204		11,629	11,629	752,575
総務費	12,501,163		3,258,878	3,258,878	15,760,041
生活経済費	4,029,426	3,101	40,348	37,247	3,992,179
保健福祉費	40,158,667	68,580	806,345	737,765	39,420,902
都市整備費	9,539,753		71,604	71,604	9,468,149
環境清掃費	5,969,484		59,739	59,739	5,909,745
教育費	10,348,518			0	10,348,518
職員費	42,549,276		412,140	412,140	42,137,136
公債費	10,101,273		94,433	94,433	10,006,840
諸支出金	2			0	2
予備費	200,000			0	200,000
合計	136,161,766	71,681	1,762,640	1,834,321	137,996,087

は減額補正

なお、3～4号補正の財源は次のとおりです。

(単位:千円)

一般会計款別歳入	補正前の額	3号補正	4号補正	補正額合計	補正後の額
特別区税	53,809,219	17,183	1,883,830	1,901,013	55,710,232
地方譲与税	883,000			0	883,000
利子割交付金	2,300,000			0	2,300,000
地方消費税交付金	4,800,000		300,000	300,000	5,100,000
自動車取得税交付金	984,000			0	984,000
地方特例交付金	5,079,335			0	5,079,335
特別区財政交付金	26,026,331		250,000	250,000	26,276,331
交通安全対策特別交付金	84,000			0	84,000
分担金及び負担金	1,196,726			0	1,196,726
使用料及び手数料	4,452,512			0	4,452,512
国庫支出金	11,390,122	30,561	73,080	42,519	11,347,603
都支出金	5,698,478	23,937	8,929	32,866	5,731,344
財産収入	1,303,945		501,073	501,073	1,805,018
寄附金	27,135		2,000	2,000	29,135
繰入金	8,386,859		1,368,000	1,368,000	7,018,859
繰越金	5,708,428			0	5,708,428
諸収入	1,363,676			0	1,363,676
特別区債	2,668,000		257,888	257,888	2,925,888
合計	136,161,766	71,681	1,762,640	1,834,321	137,996,087

一般会計の総額は1,379億9,608万7千円となり、当初予算に比して33億7,708万7千円(2.5%)の増となりました。

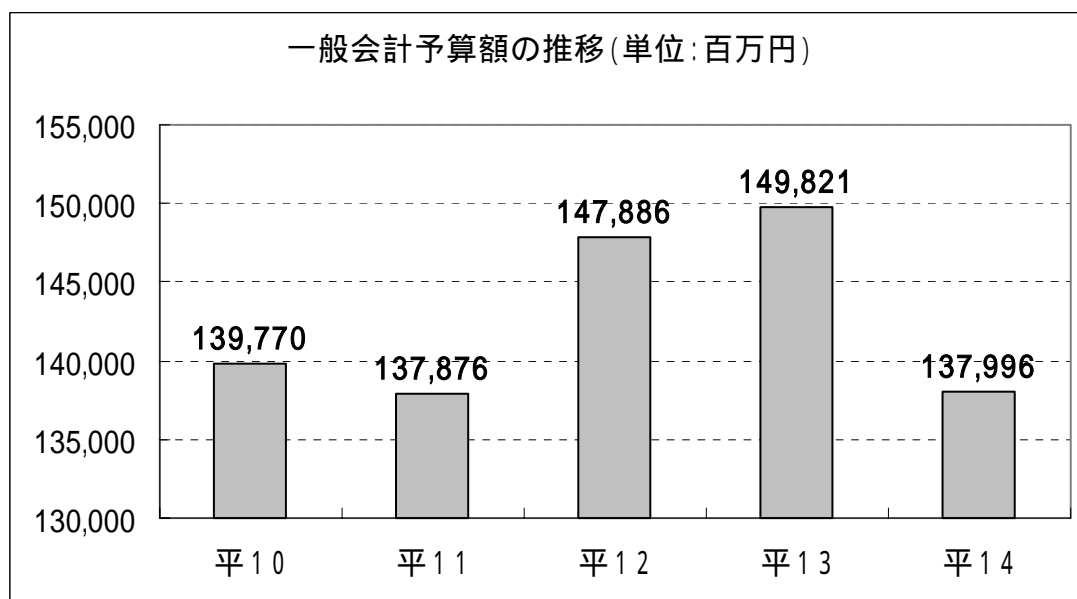
老人保健医療会計については、診療報酬の改定などによる61億7,870万8千円の減額を内容とする予算が、平成15年3月の第1号補正で議決されました。

介護保険事業会計については、介護保健サービスの給付が、当初の介護保険計画の見込みよりも減になることなどによる 20 億 5,183 万 7 千円の減額を内容とする予算が、平成15年3月の第2号補正で議決されました。

以上による平成15年3月末現在の予算規模は次のとおりです。

(単位:千円)

会計区分	当初予算	補正額合計	予算総額
一般会計	134,619,000	3,377,087	137,996,087
国民健康保険事業会計	38,822,088	0	38,822,088
老人保健医療会計	49,794,438	6,178,708	43,615,730
用地会計	1,107,001	0	1,107,001
介護保険事業会計	20,625,333	1,941,005	18,684,328
合計	244,967,860	4,742,626	240,225,234



各年度の補正後の最終予算額です。

歳入歳出予算のほか、次のことが一般会計補正予算第3号及び第4号で議決されました。

債務負担行為補正(3号・4号)

(単位:千円)

事 項	期 間	限 度 額
有限会社グループボエンデに対する痴呆性高齢者グループホーム建設助成	平成15年度まで	41,000
高円寺中学校体育館改築	平成15年度まで	302,000
耐震改修(高円寺中学校)	平成15年度まで	159,000
社会福祉法人正吉福祉会に対する特別養護老人ホーム建設助成	平成35年度まで	241,000
痴呆性高齢者グループホーム整備	平成16年度まで	39,000

繰越明許費(3号・4号)

1 追加

(単位:千円)

款	項	事業名	金額
都市整備費	土木建設費	都市計画道路	96,748
総務費	政策経営費	行政情報化の整備	72,450

2 変更

(単位:千円)

変更前			
款	項	事業名	金額
都市整備費	土木建設費	都市計画道路	96,748
変更後			
都市整備費	土木建設費	都市計画道路	209,748

地方債補正(4号)

(単位:千円)

起債の目的	補正前限度額	4号補正	補正後限度額
消費者センター建設	0	90,000	90,000
保育園改築	59,000	44,000	15,000
児童館改築	38,000	32,000	70,000
自転車駐車場等整備	199,000	80,000	279,000
地域公園整備	786,000	17,000	769,000
泉南中学校改築・改修	182,000	10,000	172,000
小・中学校耐震改修	104,000	0	104,000
小・中学校耐震改修(NTT無利子貸付)	0	126,888	126,888
減税補てん債	1,300,000	0	1,300,000
合 計	2,668,000	257,888	2,925,888

2 平成14年度下半期の予算執行状況(15.3.31現在)

各会計の収支状況は次のとおりです。

(単位:円)

会計区分	予算現額	収入済額	収入率%	支出済額	執行率%
一般会計	137,996,087,000	126,179,840,152	91.44%	126,289,684,189	91.52%
国民健康保険事業会計	38,822,088,000	35,098,945,417	90.41%	32,915,736,071	84.79%
老人保健医療会計	43,615,730,000	41,522,748,476	95.20%	39,226,855,491	89.94%
用地会計	1,107,001,000	1,107,000,000	100.00%	1,107,000,000	100.00%
介護保険事業会計	18,684,328,000	17,984,126,063	96.25%	16,883,790,054	90.36%
合計	240,225,234,000	221,892,660,108	92.37%	216,423,065,805	90.09%

また、各会計予算の款別収支内訳は次のとおりです。

(1) 一般会計

歳入

(単位:円)

款	予算現額	収入済額	差	収入率
1 特別区税	55,710,232,000	50,239,406,643	5,470,825,357	90.2%
2 地方譲与税	883,000,000	878,238,000	4,762,000	99.5%
3 利子割交付金	2,300,000,000	1,575,263,000	724,737,000	68.5%
4 地方消費税交付金	5,100,000,000	4,590,638,000	509,362,000	90.0%
5 自動車取得税交付金	984,000,000	914,741,000	69,259,000	93.0%
6 地方特例交付金	5,079,335,000	5,079,335,000	0	100.0%
7 特別区財政交付金	26,276,331,000	26,530,889,000	254,558,000	101.0%
8 交通安全対策特別交付金	84,000,000	86,819,000	2,819,000	103.4%
9 分担金及び負担金	1,196,726,000	1,129,390,868	67,335,132	94.4%
10 使用料及び手数料	4,452,512,000	4,067,009,468	385,502,532	91.3%
11 国庫支出金	11,347,603,000	10,225,755,668	1,121,847,332	90.1%
12 都支出金	5,731,344,000	4,199,360,744	1,531,983,256	73.3%
13 財産収入	1,805,018,000	1,741,564,630	63,453,370	96.5%
14 寄附金	29,135,000	21,755,029	7,379,971	74.7%
15 繰入金	7,018,859,000	7,016,000,000	2,859,000	100.0%
16 繰越金	5,708,428,000	5,708,427,703	297	100.0%
17 諸収入	1,363,676,000	1,735,246,399	371,570,399	127.2%
18 特別区債	2,925,888,000	440,000,000	2,485,888,000	15.0%
合計	137,996,087,000	126,179,840,152	11,816,246,848	91.4%

は歳入過

このうち、特別区税の収入状況は次のようになっています。

(単位:円)

款・項	予算現額	歳入済額	差	収入率
1 特別区税	55,710,232,000	50,239,406,643	5,470,825,357	90.2%
1 特別区民税	52,742,268,000	47,311,586,919	5,430,681,081	89.7%
2 軽自動車税	111,208,000	113,564,871	2,356,871	102.1%
3 特別区たばこ税	2,856,756,000	2,814,254,853	42,501,147	98.5%

は歳入過

歳出

(単位:円)

款	予算現額	支出済額	差引残額	執行率
1 議会費	752,575,000	740,248,772	12,326,228	98.4%
2 総務費	15,760,041,000	14,752,755,788	1,007,285,212	93.6%
3 生活経済費	3,992,179,000	3,188,823,152	803,355,848	79.9%
4 保健福祉費	39,420,902,000	37,152,993,642	2,267,908,358	94.2%
5 都市整備費	9,468,149,000	7,531,302,835	1,936,846,165	79.5%
6 環境清掃費	5,909,745,000	5,292,982,231	616,762,769	89.6%
7 教育費	10,348,518,000	8,971,734,558	1,376,783,442	86.7%
8 職員費	42,137,136,000	38,652,616,011	3,484,519,989	91.7%
9 公債費	10,006,840,000	10,006,227,200	612,800	100.0%
10 諸支出金	2,000	0	2,000	0.0%
11 予備費	200,000,000	0	200,000,000	0.0%
合 計	137,996,087,000	126,289,684,189	11,706,402,811	91.5%

(2) 国民健康保険事業会計

歳入

(単位:円)

款	予算現額	収入済額	差	収入率
1 国民健康保険料	16,264,017,000	13,980,854,323	2,283,162,677	86.0%
2 一部負担金	2,000	0	2,000	0.0%
3 使用料及び手数料	30,000	69,600	39,600	232.0%
4 国庫支出金	12,485,505,000	11,320,107,106	1,165,397,894	90.7%
5 療養給付費交付金	3,785,409,000	3,085,351,958	700,057,042	81.5%
6 都支出金	282,605,000	186,063,009	96,541,991	65.8%
7 共同事業交付金	515,017,000	464,902,042	50,114,958	90.3%
8 繰入金	5,220,748,000	5,181,416,360	39,331,640	99.2%
9 繰越金	220,001,000	838,872,356	618,871,356	381.3%
10 諸収入	48,754,000	41,308,663	7,445,337	84.7%
合 計	38,822,088,000	35,098,945,417	3,723,142,583	90.4%

は歳入過

歳出

(単位:円)

款	予算現額	支出済額	差引残額	執行率
1総務費	801,095,000	743,339,179	57,755,821	92.8%
2保険給付費	22,096,559,000	17,877,932,612	4,218,626,388	80.9%
3老人保健拠出金	13,442,324,000	12,342,220,713	1,100,103,287	91.8%
4介護納付金	1,695,273,000	1,554,026,939	141,246,061	91.7%
5共同事業拠出金	273,341,000	273,299,361	41,639	100.0%
6保健事業費	17,856,000	16,145,475	1,710,525	90.4%
7諸支出金	121,586,000	108,771,792	12,814,208	89.5%
8予備費	355,057,000	0	355,057,000	0.0%
合計	38,822,088,000	32,915,736,071	5,887,354,929	84.8%

(3)老人保健医療会計

歳入

(単位:円)

款	予算現額	収入済額	差	収入率
1支払基金交付金	30,751,244,000	28,466,175,000	2,285,069,000	92.6%
2国庫支出金	8,338,243,000	8,551,433,661	213,190,661	102.6%
3都支出金	2,084,550,000	2,131,542,000	46,992,000	102.3%
4繰入金	2,356,336,000	2,262,086,000	94,250,000	96.0%
5繰越金	85,351,000	85,350,922	78	100.0%
6諸収入	6,000	26,160,893	26,154,893	436014.9%
合計	43,615,730,000	41,522,748,476	2,092,981,524	95.2%

は歳入過

歳出

(単位:円)

款	予算現額	支出済額	差引残額	執行率
1医療諸費	42,679,047,000	39,141,406,977	3,537,640,023	91.7%
2諸支出金	172,701,000	85,448,514	87,252,486	49.5%
3予備費	763,982,000	0	763,982,000	0.0%
合計	43,615,730,000	39,226,855,491	4,388,874,509	89.9%

(4)用地会計

歳入

(単位:円)

款	予算現額	収入済額	差	収入率
1財産収入	1,107,001,000	1,107,000,000	1,000	100.0%
合計	1,107,001,000	1,107,000,000	1,000	100.0%

歳出

(単位:円)

款	予算現額	支出済額	差引残額	執行率
1公債費	1,107,001,000	1,107,000,000	1,000	100.0%
合計	1,107,001,000	1,107,000,000	1,000	100.0%

(5) 介護保険事業会計

歳入

(単位:円)

款	予算現額	収入済額	差	収入率
1介護保険料	3,366,977,000	3,328,623,045	38,353,955	98.9%
2使用料及び手数料	1,000	0	1,000	0.0%
3国庫支出金	4,524,311,000	4,436,229,300	88,081,700	98.1%
4支払基金交付金	5,964,225,000	5,322,051,000	642,174,000	89.2%
5都支出金	2,259,177,000	2,232,910,000	26,267,000	98.8%
6財産収入	2,062,000	1,085,385	976,615	52.6%
7寄附金	1,000	0	1,000	0.0%
8繰入金	2,443,734,000	2,537,984,000	94,250,000	103.9%
9繰越金	122,834,000	122,834,598	598	100.0%
10諸収入	1,006,000	2,408,735	1,402,735	239.4%
合計	18,684,328,000	17,984,126,063	700,201,937	96.3%

は歳入過

歳出

(単位:円)

款	予算現額	支出済額	差引残額	執行率
1総務費	316,228,000	225,185,342	91,042,658	71.2%
2保険給付費	18,073,406,000	16,367,043,961	1,706,362,039	90.6%
3財政安定化基金拠出金	91,792,000	91,791,605	395	100.0%
4基金積立金	80,065,000	80,065,000	0	100.0%
5諸支出金	122,837,000	119,704,146	3,132,854	97.4%
合計	18,684,328,000	16,883,790,054	1,800,537,946	90.4%

第2 区民税の負担状況

区民の区民税負担額は次のとおりです。

(単位:円)

区分	現年度分調定額	賦課期日時点世帯数(人口)	1世帯あたり負担額	1人あたり負担額
平成15年3月末現在	52,733,350,590	278,484 (519,692)	189,359	101,470
平成14年3月末現在	52,559,573,047	274,163 (516,358)	191,709	101,789
増減	173,777,543	4,321 (3,334)	2,350	319

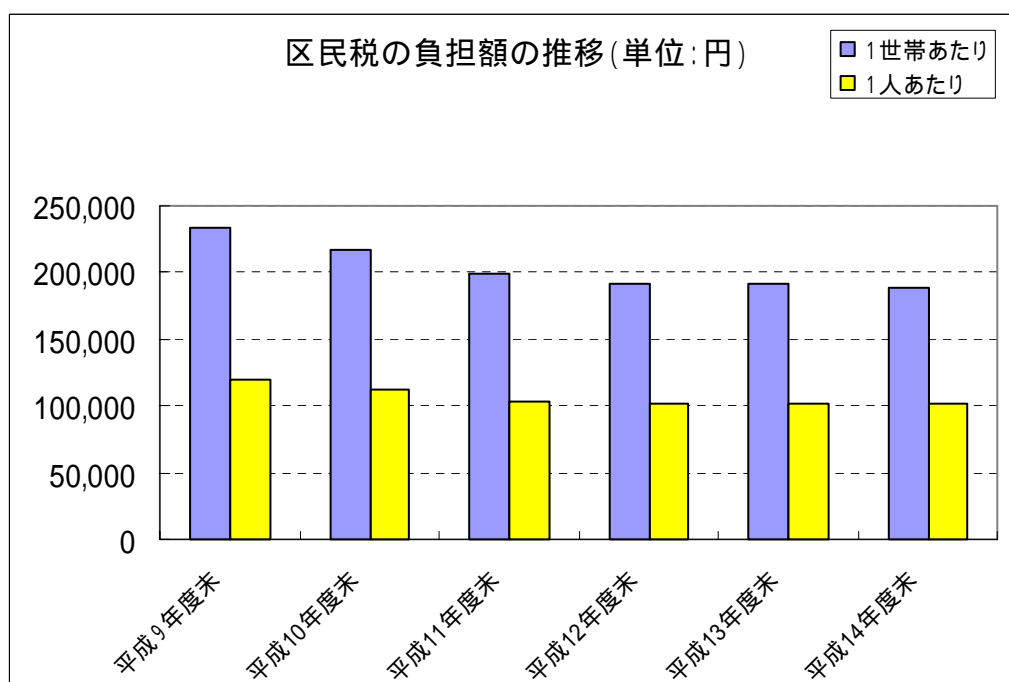
人口には外国人を含む

区民税の負担額の推移

(単位:円)

	平成9年度末	平成10年度末	平成11年度末	平成12年度末	平成13年度末	平成14年度末
1世帯あたり	233,039	217,493	199,039	192,170	191,709	189,359
1人あたり	119,110	112,346	103,928	101,177	101,789	101,470

人口には外国人を含みます。

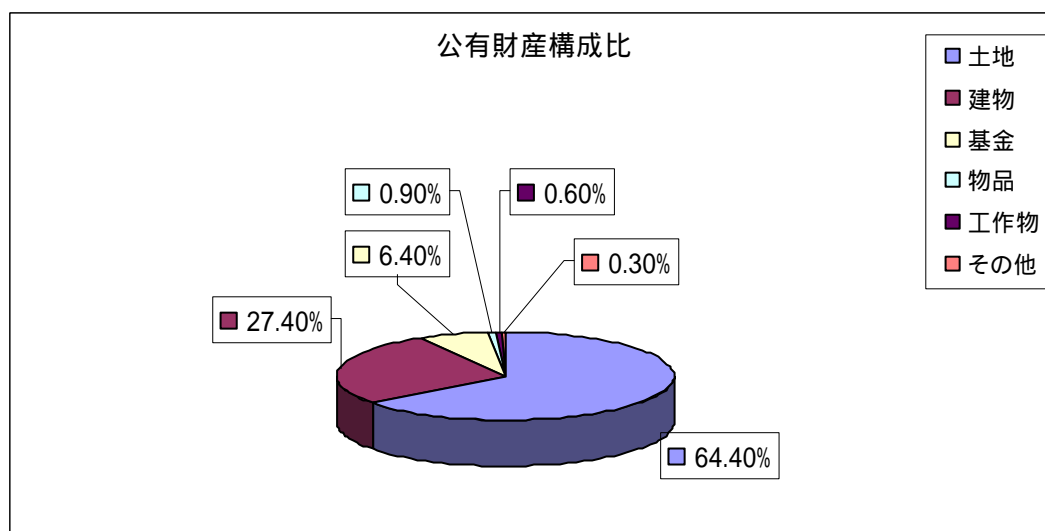


第3 公有財産と借入金

1 公有財産の現在高(15.3.31 現在)

(単位:円)

区分	金額	構成比
1 土地	383,539,013,230	64.40%
2 建物	162,723,907,100	27.40%
3 基金	37,777,815,755	6.40%
4 物品	5,429,500,672	0.90%
5 工作物	3,276,653,800	0.60%
6 出資金	1,868,966,400	0.30%
7 立木	191,406,200	0.00%
8 有価証券	40,000,000	0.00%
9 地役権	240,000	0.00%
合計	594,847,503,157	100.00%



また、基金の内訳は次のとおりです。

(単位:円)

	基金名		基金名	
	金額	金額	金額	金額
積立基金	1 施設整備基金	12,319,181,516	1 国保高額療養費貸付基金	40,000,000
	2 財政調整基金	11,564,083,325	2 国保出産費貸付基金	50,000,000
	3 災害対策基金	2,147,809,851	3 公共料金支払基金	650,000,000
	4 社会福祉基金	1,074,186,000	4 用地取得基金	0
	5 区営住宅整備基金	898,060,354	5 介護保険高額介護サービス等	30,000,000
	6 減債基金	7,304,916,722	資金貸付基金	
	7 介護保険給付費準備基金	1,691,567,546		
	8 NPO支援基金	4,001,309		
	9 みどりの基金	4,009,132		
	合計	37,007,815,755	合計	770,000,000

運用基金の金額は、運用できる上限額です。

用地取得基金は平成14年度に廃止されました。

減債基金、NPO支援基金、みどりの基金は平成14年度に設置されました。

2 特別区債の目的別現在高

平成14年度末現在

(単位:千円)

区分	財務省	総務省	金融公庫	振興基金	ミニ市場公募	市中銀行	その他	合計
総務債				169,000				169,000
生活経済債				210,000		371,740		581,740
保健福祉債	6,182,903	397,819		441,000		185,000		7,206,722
都市整備債	13,432,136	112,370	290,965	180,000	100,000	1,917,920		16,033,391
環境清掃債	318,511							318,511
教育債	4,091,150	14,645,538			100,000	6,085,240	126,888	25,048,816
減税補てん債	24,062,467	1,300,000				1,718,800		27,081,267
臨時税収補てん債	2,500,016							2,500,016
公共用地先行取得債						2,101,059		2,101,059
合計	50,587,183	16,455,727	290,965	1,000,000	200,000	12,379,759	126,888	81,040,522

3 一時借入金の状況

平成14度の一時借入金限度額は、一般会計50億円、国民健康保険事業会計16億円、介護保険事業会計15億円となっていますが、各会計とも借入実績はありません。

第4 平成15年度当初予算の概要

平成15年度予算は、「財政健全化を図りつつ、21世紀ビジョンの実現を進めるとともに、地域経済活性化や安全・安心の地域社会づくりのための緊急課題に臨む予算」と位置付け、次の点を基本に編成する「準骨格予算」としました。

環境の変化に対応できるように改定した「実施計画」の計画事業を予算計上することは区民への責務であるとの認識に基づき、必要な経費については当初予算に計上します。ただし、統一地方選挙が実施される年であることを踏まえ、今後の対応で可能な事業については第2回定例会以降の補正予算に計上しています。

「行革実施プラン」の計画項目は確実に予算に反映させるとともに、17年度までに達成すべき財政健全化目標を踏まえた当初予算としています。

「準骨格予算」であっても今日の厳しい区民生活の実態を踏まえ、景気・雇用対策など地域経済の活性化や安全・安心の地域社会づくりのための緊急課題に対応する当初予算としています。

各会計当初予算規模

(単位:千円)

会計区分	平成15年度	平成14年度	差引増現額	前年比
一般会計	128,258,000	134,619,000	6,361,000	95.3%
国民健康保険事業会計	42,469,726	38,822,088	3,647,638	109.4%
老人保健医療会計	43,990,833	49,794,438	5,803,605	88.3%
用地会計	1,083,001	1,107,001	24,000	97.8%
介護保険事業会計	21,059,590	20,625,333	434,257	102.1%
合 計	236,861,150	244,967,860	8,106,710	96.7%

一般会計と4つの特別会計の総予算額は、2368億6115万円となり、前年度と比べて81億671万円、2.3%の減となりました。

減となった主な要因としては、一般会計では、区税・利子割交付金・都区財政調整交付金等の減収や「用地取得基金」の廃止に伴う繰入金などが皆減となったことなど、また、特別会計では医療制度改革を反映したことなどがあげられます。

- 一般会計当初予算額については、平成14年度と比べ63億6100万円、4.7%の減となりました。

(1) 一般会計

歳入の概要

特別区税は542億5,810万4千円で、14年度当初予算額と比べ、14億6,097万8千円、2.7%の減となりました。そのうち、特別区民税は14年度決算見込額と比較し、2.7%の減を見込んでいます。

- 恒久的減税の財源補てん措置としての「地方特例交付金」は51億6300万円で、14年度と比べ7500万円、1.5%の増となります。

また、「減税補てん債」は、財政健全化を目指す姿勢を堅持するため、発行額の圧縮を引き続いて行い、発行限度額から6億200万円を圧縮し、12億円の予算計上を行いました。

都区財政調整交付金については、15年度において、その原資である住民税法人分は横ばいとなったものの、固定資産税は地価の下落や評価替えの影響で財政調整交付金総額の大幅な減が見込まれ、255億円で10億円、1.9%の減となりました。

利子割交付金は、高金利時代の郵便貯金の満期到来により平成12年度と13年度の2年間は一時的な増収が見込まれましたが、今後の増収は見込めない時代に入りました。15年度は14年度と比べ50%以上の減が見込まれるので、10億円計上しています。

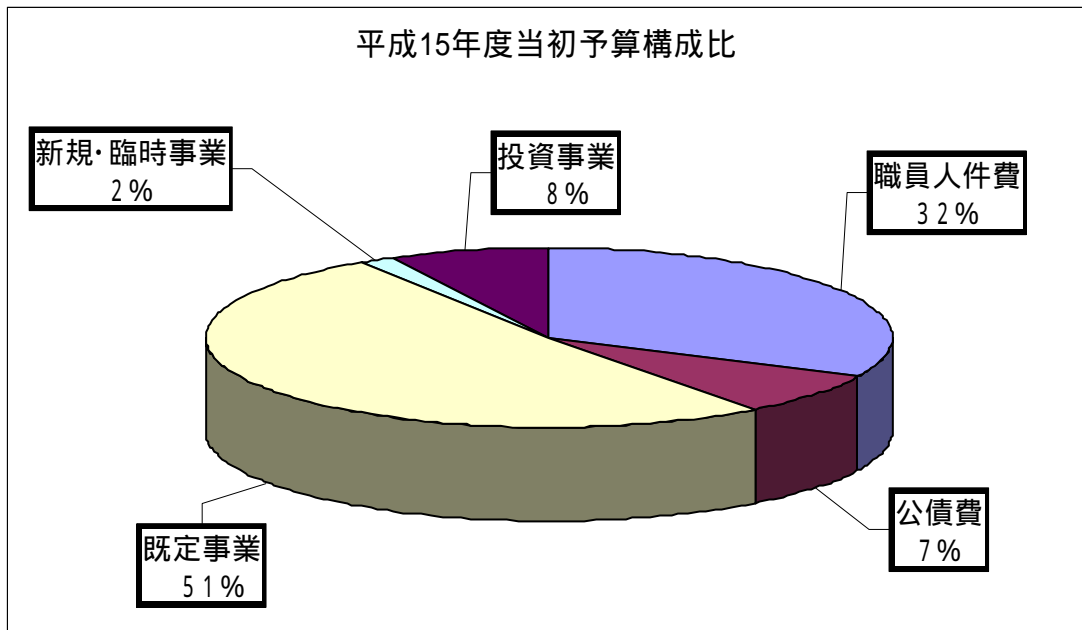
基金からの繰入金については、実施計画にそって計画的に「施設整備基金」から 39 億 900 万円の繰り入れを行うとともに、特別区税の引き続き減収に対応するため「財政調整基金」から 20 億円の取崩しを行います。

特別区債のうち、施設建設に充てる区債は、(仮称)杉並南中央公園用地取得に関連した公園債を含め、発行額は 12 億 200 万円、14 年度当初予算と比べ 2 億 6600 万円、10.0%の減となります。

歳出の概要

(単位:百万円)

区分	平成15年度	平成14年度	増減率%
職員人件費	41,329	42,549	2.9
公債費	9,553	10,094	5.4
既定事業	65,456	65,932	0.7
新規・臨時事業	2,290	7,706	70.3
投資事業	9,630	8,338	15.5
歳出予算 計	128,258	134,619	4.7



平成 15 年度においては、職員定数で 90 人の削減を見込んでいます。

新規・臨時事業については、心身障害者支援費制度が導入されことによる心身障害者支援費事業、痴呆性高齢者家族安らぎ支援事業、連鎖倒産回避緊急対策、求職者支援事業、緊急地域雇用対策など 15 事業の経費を計上しました。

投資事業については、(仮称)杉並南中央公園などの地域公園整備、荻窪五丁目複合施設建設、地域防災無線の整備など 37 事業の経費を計上しました。

歳入(一般会計)

(単位:千円)

款	平成15年度	平成14年度	差引増減額	前年比	構成比
特別区税	52,175,099	53,636,077	1,460,978	97.3%	40.6%
地方譲与税	859,000	883,000	24,000	97.3%	0.7%
利子割交付金	1,000,000	2,300,000	1,300,000	43.5%	0.8%
地方消費税交付金	5,000,000	4,800,000	200,000	104.2%	3.9%
自動車取得税交付金	901,000	984,000	83,000	91.6%	0.7%
地方特例交付金	5,163,000	5,088,000	75,000	101.5%	4.0%
特別区財政交付金	25,500,000	26,500,000	1,000,000	96.2%	19.9%
交通安全対策 特別交付金	86,000	84,000	2,000	102.4%	0.1%
分担金及び負担金	1,119,961	1,196,726	76,765	93.6%	0.9%
使用料及び手数料	3,254,721	4,451,392	1,196,671	73.1%	2.5%
国庫支出金	13,379,520	11,374,402	2,005,118	117.6%	10.4%
都支出金	6,322,436	5,445,285	877,151	116.1%	4.9%
財産収入	357,715	1,303,944	946,229	27.4%	0.3%
寄附金	510,491	24,135	486,356	2115.1%	0.4%
繰入金	6,222,040	10,085,000	3,862,960	61.7%	4.9%
繰越金	2,500,000	2,500,000	0	100.0%	1.9%
諸収入	1,505,017	1,295,039	209,978	116.2%	1.2%
特別区債	2,402,000	2,668,000	266,000	90.0%	1.9%
合計	128,258,000	134,619,000	6,361,000	95.3%	100.0%

歳 出(一般会計)

(単位:千円)

款	平成15年度	平成14年度	差引増現額	前年比	構成比
議 会 費	727,751	764,204	36,453	95.2%	0.6%
総 務 費	4,823,167	12,173,343	7,350,176	39.6%	3.8%
生 活 経 済 費	4,327,784	3,547,433	780,351	122.0%	3.4%
保 健 福 祉 費	42,434,648	40,055,800	2,378,848	105.9%	33.1%
都 市 整 備 費	8,387,858	9,013,667	625,809	93.1%	6.5%
環 境 清 掃 費	5,914,606	5,949,484	34,878	99.4%	4.6%
教 育 費	10,450,539	10,264,518	186,021	101.8%	8.1%
職 員 費	41,329,233	42,549,276	1,220,043	97.1%	32.2%
公 債 費	9,562,412	10,101,273	538,861	94.7%	7.5%
諸 支 出 金	2	2	0	100.0%	0.0%
予 備 費	300,000	200,000	100,000	150.0%	0.2%
合 計	128,258,000	134,619,000	6,361,000	95.3%	100.0%

債務負担行為

(単位:千円)

事 項	期 間	限度額
杉並区土地開発公社の借入金 に対する利子並びに金融機関 に対する債務保証	平成24年度まで	杉並区土地開発公社が事業資金と して借り入れる限度額200億円の範 囲内の借入金及び利子相当額
区 営 住 宅 建 設 ((仮称)南荻窪四丁目アパート建設)	平成16年度まで	110,000
都 市 計 画 道 路 ((仮称)荻窪駅西口連絡橋架設)	平成16年度まで	118,000
都 市 計 画 道 路 ((仮称)荻窪駅南口地下通路設置)	平成16年度まで	248,000
地 域 公 園 整 備 ((仮称)杉並南中央公園整備)	平成16年度まで	113,000

地方債

(単位:千円)

番号	起債の目的	発行限度額
1	児童館改築	108,000
2	自転車駐輪場等整備	112,000
3	地域公園整備	679,000
4	桃井第二小学校プール改築	18,000
5	高円寺中学校体育館改築	85,000
6	小・中学校耐震改修	200,000
7	減税補てん債	1,200,000
	合計	2,402,000

(2) 国民健康保険事業会計

歳 入

(単位:千円)

款	平成15年度	平成14年度	差引増減額	前年比	構成比
国民健康保険料	17,211,418	16,264,017	947,401	105.8%	40.6%
一部負担金	2	2	0	100.0%	0.0%
使用料及び手数料	30	30	0	100.0%	0.0%
国庫支出金	12,971,245	12,485,505	485,740	103.9%	30.5%
療養給付費等交付金	4,981,388	3,785,409	1,195,979	131.6%	11.7%
都支出金	433,096	282,605	150,491	153.3%	1.0%
連合会支出金	1	0	1	-	0.0%
共同事業交付金	646,441	515,017	131,424	125.5%	1.5%
繰入金	5,851,133	5,220,748	630,385	112.1%	13.8%
繰越金	320,001	220,001	100,000	145.5%	0.8%
諸収入	54,971	48,754	6,217	112.8%	0.1%
合 計	42,469,726	38,822,088	3,647,638	109.4%	100.0%

歳 出

(単位:千円)

款	平成15年度	平成14年度	差引増現額	前年比	構成比
総務費	803,769	801,095	2,674	100.3%	1.9%
保険給付費	25,263,033	22,096,559	3,166,474	114.3%	59.6%
老人保健拠出金	13,158,735	13,442,324	283,589	97.9%	31.0%
介護納付金	1,973,632	1,695,273	278,359	116.4%	4.6%
共同事業拠出金	699,061	273,341	425,720	255.7%	1.6%
保健事業費	19,847	17,856	1,991	111.2%	0.0%
諸支出金	46,389	53,709	7,320	86.4%	0.1%
予備費	505,260	441,931	63,329	114.3%	1.2%
合 計	42,469,726	38,822,088	3,647,638	109.4%	100.0%

(3) 老人保健医療会計

歳入

(単位:千円)

款	平成15年度	平成14年度	差引増減額	前年比	構成比
支 払 基 金 交 付 金	30,811,634	34,813,473	4,001,839	88.5%	70.0%
国 庫 支 出 金	8,605,705	9,881,059	1,275,354	87.1%	19.6%
都 支 出 金	2,151,417	2,470,257	318,840	87.1%	4.9%
繰 入 金	2,422,070	2,629,642	207,572	92.1%	5.5%
繰 越 金	1	1	0	100.0%	0.0%
諸 収 入	6	6	0	100.0%	0.0%
合 計	43,990,833	49,794,438	5,803,605	88.3%	100.0%

歳出

(単位:千円)

款	平成15年度	平成14年度	差引増現額	前年比	構成比
医 療 諸 費	43,132,577	48,822,579	5,690,002	88.3%	98.0%
諸 支 出 金	2	2	0	100.0%	0.0%
予 備 費	858,254	971,857	113,603	88.3%	2.0%
合 計	43,990,833	49,794,438	5,803,605	88.3%	100.0%

(4) 用地会計

歳入

(単位:千円)

款	平成15年度	平成14年度	差引増減額	前年比	構成比
財 産 収 入	1,083,001	1,107,001	24,000	97.8%	100.0%
合 計	1,083,001	1,107,001	24,000	97.8%	100.0%

歳出

(単位:千円)

款	平成15年度	平成14年度	差引増現額	前年比	構成比
公 債 費	1,083,001	1,107,001	24,000	97.8%	100.0%
合 計	1,083,001	1,107,001	24,000	97.8%	100.0%

(5) 介護保険事業会計

歳 入

(単位:千円)

款	平成15年度	平成14年度	差引増減額	前年比	構成比
介護保険料	3,634,640	3,397,110	237,530	107.0%	17.4%
使用料及び手数料	1	1	0	100.0%	0.0%
国庫支出金	5,122,715	5,076,422	46,293	100.9%	24.3%
支払基金交付金	6,474,675	6,667,071	192,396	97.1%	30.7%
都支出金	2,529,170	2,525,406	3,764	100.1%	12.0%
財産収入	1,811	2,062	251	87.8%	0.0%
寄附金	1	1	0	100.0%	0.0%
繰入金	3,286,868	2,944,252	342,616	111.6%	15.6%
繰越金	8,703	12,002	3,299	72.5%	0.0%
諸収入	1,006	1,006	0	100.0%	0.0%
合計	21,059,590	20,625,333	434,257	102.1%	100.0%

歳 出

(単位:千円)

款	平成15年度	平成14年度	差引増現額	前年比	構成比
総務費	323,119	316,228	6,891	102.2%	1.5%
保険給付費	20,233,357	20,203,246	30,111	100.1%	96.2%
財政安定化基金 拠出金	21,851	91,792	69,941	23.8%	0.1%
基金積立金	272,557	2,062	270,495	13218.1%	1.3%
諸支出金	8,706	12,005	3,299	72.5%	0.0%
予備費	200,000	0	200,000	-	0.9%
合計	21,059,590	20,625,333	434,257	102.1%	100.0%

平成14年度下半期における杉並区の財政運営状況
と平成15年当初予算の概要は以上のとおりです。

区は、これからも引き続き財政の健全化と施策の充
実に努めてまいります。

皆様のご理解とご協力をお願いいたします。

杉並区の財政

(平成14年度下半期)

登録印刷物番号

15-0031

平成15年6月発行



杉並区役所

政策経営部財政課

〒166-8570 杉並区阿佐谷南 1-15-1

TEL 03-3312-2111 (大代表)

本文は古紙配合率100%(白色度70%台)、表紙
は古紙配合率60%の再生紙を使用しています。