

平成26年6月29日執行  
平成26年7月6日執行

杉並区長選挙・杉並区議会議員補欠選挙  
杉並区農業委員会委員選挙

選挙の記録

杉並区選挙管理委員会

平成26年6月29日執行 杉並区長選挙  
杉並区議会議員補欠選挙  
平成26年7月6日執行 杉並区農業委員会委員選挙

# 選挙の記録



杉並区選挙管理委員会

# 立候補届出・選挙公営



立候補予定者説明会



受付順位抽選(区議補)



仮受付(区議補)



立候補受付(区議補)



ポスター掲示場

# 選挙啓発



街頭啓発(阿佐ヶ谷駅)



高円寺中学校生徒作成のマグネット



街頭啓発(阿佐ヶ谷駅)



啓発資材



街頭宣伝カー



# 期日前投票



期日前投票所(永福和泉地域区民センター)



期日前投票所入口(永福和泉地域区民センター)



受付・名簿対照



用紙交付(区長)



投票記載(区長)

# 投票




投票所入口



受付・名簿対照



用紙交付(区長)



投票記載(区長)



投票(区議補)



投票本部



# 開票



開票開始宣言



開被(区長)



自動読取分類機(区長)



開票所内



立会人による点検(区長)



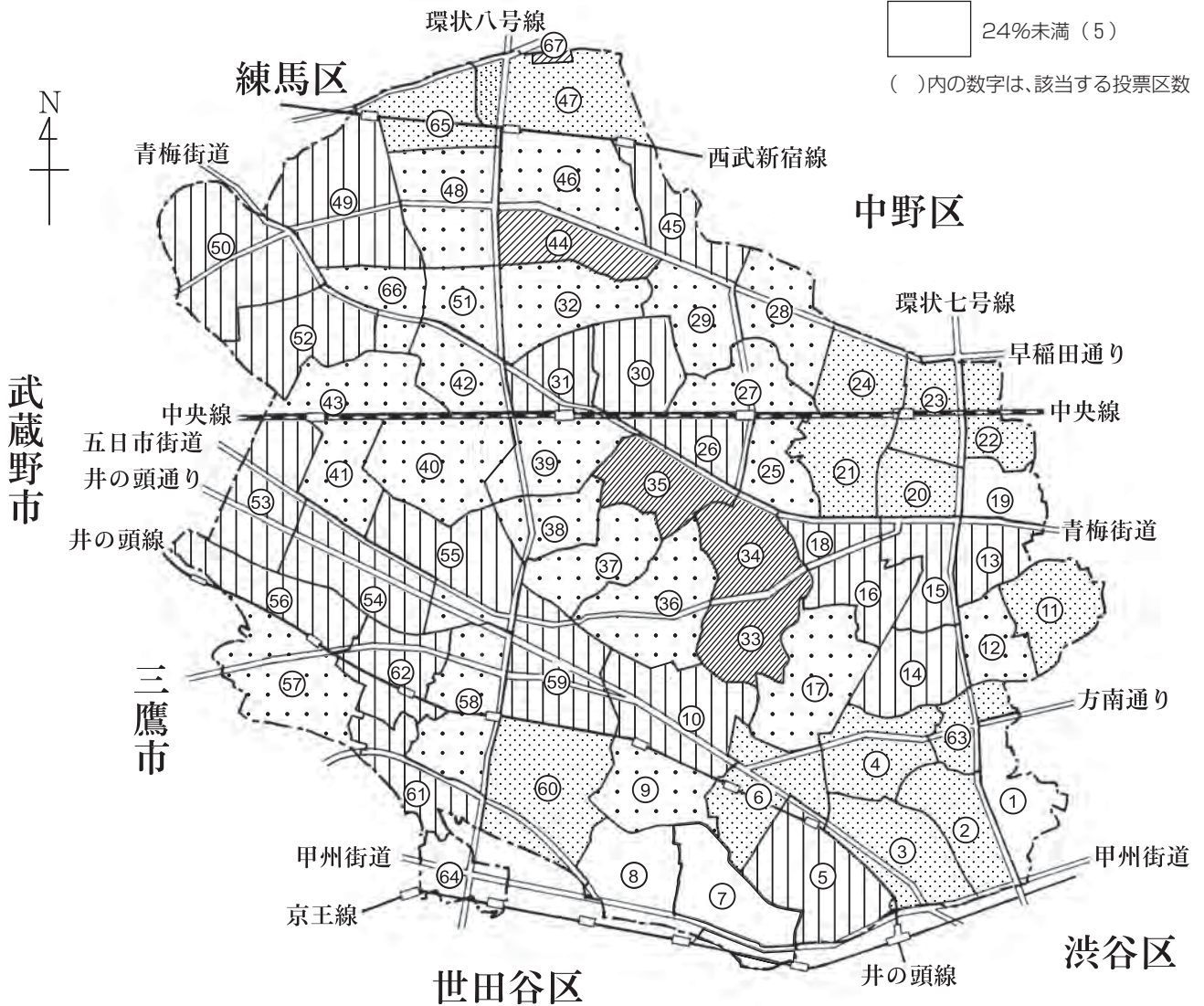
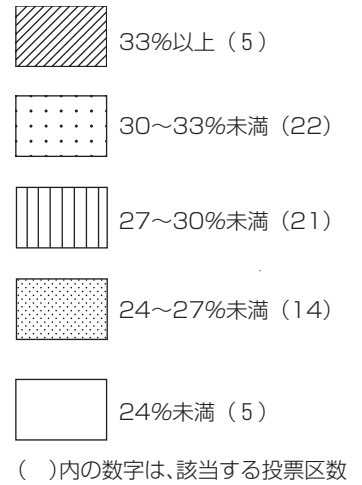
開票終了宣言

# 投票区別投票率

## 杉並区長選挙

杉並区平均 28.79% (57.63%)

( ) は前回〈平成22年〉の投票率



## は し が き

本年7月10日任期満了に伴う杉並区長選挙は、6月22日告示、同月29日投票、翌30日開票という日程で、東京都知事選挙の最中である1月22日の委員会において決定いたしました。また、執行計画策定時において3名の欠員があることから、杉並区議会議員補欠選挙も同日で執行することといたしました。

区長選挙は、現職区長が2期目に挑む傍ら、2名の現職区議会議員が区長選挙に立候補を表明するなど、当初の想定を超えた候補者数となりそうな勢いとなったため、急きょポスター掲示場の予備面を区長選挙用に変更するなど、告示日近くまで慌ただしい準備となりました。一方、区議補欠選挙も選挙すべき欠員数が、区長選挙に出馬した区議会議員の退職動向により告示日近くまで固まらず、候補者数も前回補欠選挙より多くなったため、選挙準備においては負担の大きい選挙でした。

最近の単独選挙においては、他の自治体において低投票率の傾向が続いていることから、新たな啓発事業として、区公式ホームページにアクセスできるQRコードを掲出物等に印刷するとともにホームページの特集バナー開設を早めたほか、若者が多く居住する高円寺地区においては、中学生が標語を書いたマグネットシートを駅前商店街の装飾灯に掲出するなど、若年層に重点を置いた事業も展開いたしました。

選挙の結果は、期日前投票者数については23年4月の区議会議員選挙を若干下回る程度でしたが、豪雨に見舞われた投票日当日の投票者数が大きく影響し、最終的な投票率は区長選挙が28.79%と、過去3番目に低い投票結果となりました。また、開票結果については、区長選挙は現職が当選を果たし、区議補欠選挙は1名が復活当選、新人が2名当選となりました。

今回、本選挙を執行するにあたり、冷房のない投票所への防暑対策や使用するパソコン等に対し雷雨対策を準備するなど、投票環境の保持と公正な選挙執行に努力いたしました。

また、区長・区議補欠選挙の一週間後の7月6日には、任期満了に伴う杉並区農業委員会委員選挙も執行し、その記録についても本書に掲載いたしました。

このたびの両選挙を計画どおり無事執行ができましたことは、ひとえに区民の皆さま、とりわけ明るい選挙推進委員をはじめとする関係者並びに事業者の皆さま、さらには多くの職員のご協力の賜物と深く感謝申し上げます。当委員会といたしましては、今後も引き続き公平・公正な選挙執行に努めてまいりたいと存じます。

ここに、選挙の結果をまとめましたので、ご高覧いただければ幸いです。

平成26年10月  
(2014年)

杉並区選挙管理委員会



# 目 次

## I 一般的事項

1	選挙事務日程表	1
2	投・開票所施設	
(1)	当日投票所一覧	6
(2)	期日前投票所一覧	8
(3)	投票所に使用した施設	8
(4)	指定投票区及び指定関係投票区	9
(5)	開票所に使用した施設	9
3	投票区域一覧	10
4	投票管理者・同職務代理人及び投票立会人	
(1)	当日投票所	12
(2)	期日前投票所	15
5	選挙長・同職務代理人及び選挙立会人 (開票管理者・同職務代理人及び開票立会人)	
(1)	杉並区長選挙	18
(2)	杉並区議会議員補欠選挙	18
6	投・開票事務従事者数	
(1)	当日投票事務従事者	19
(2)	期日前投票事務従事者	19
(3)	開票事務従事者	19

## II 選挙人名簿

1	投票区別選挙人名簿登録者数	20
2	町丁目別選挙人名簿登録者数	21

## III 投 票

1	時間別投票状況	23
2	投票区別当日有権者数・投票者数・投票率	24
3	投票区別・年代別投票率	27
4	点字投票	40
5	代理投票	40
6	仮投票	40
7	期日前投票・不在者投票	
(1)	期日前投票所別、日付別投票者数	41
(2)	不在者投票管理者別投票者数	42
(3)	不在者投票場所別日計表	43
(4)	不在者投票の受理・不受理	43

## IV 開票

1	時間別開票状況	44
2	開票終了時刻	44

3	投票の内訳	45
4	無効投票の内訳	45
5	候補者別（党派別）得票数及び得票率	
(1)	杉並区長選挙	46
(2)	杉並区議会議員補欠選挙	46
(3)	党派別得票数及び投票率(杉並区議会議員補欠選挙)	47
V 候補者及び当選人		
1	候補者等一覧	
(1)	杉並区長選挙	48
(2)	杉並区議会議員補欠選挙	48
2	競争倍率	49
3	党派別・新現元別候補者数	
(1)	杉並区長選挙	49
(2)	杉並区議会議員補欠選挙	49
4	党派別・年齢別候補者数	
(1)	杉並区長選挙	50
(2)	杉並区議会議員補欠選挙	50
5	党派別・新現元別当選人数	
(1)	杉並区長選挙	51
(2)	杉並区議会議員補欠選挙	51
VI 選挙運動及び政治活動		
1	選挙公報	
(1)	規    格	52
(2)	配    布	52
(3)	選挙公報（縮小版）	
①	杉並区長選挙	53
②	杉並区議会議員補欠選挙	55
2	公営ポスター掲示場	
(1)	規    格	57
(2)	設置状況	57
3	個人演説会等	
(1)	個人演説会場（公営施設）の数	57
(2)	個人演説会場（公営施設）の使用状況	57
4	確認団体一覧（杉並区長選挙）	58
5	氏名等の掲示	58
	氏名等掲示（縮小版）	59
6	文書図画の違反に対する撤去命令件数	61

7	選挙運動費用収支一覧	
(1)	杉並区長選挙	62
(2)	杉並区議会議員補欠選挙	62
8	選挙運動の公費負担状況	
(1)	杉並区長選挙	63
(2)	杉並区議会議員補欠選挙	63
VII 選挙啓発		
1	実施事業一覧	64
2	標語	64
3	選挙だより	65
VIII 農業委員会委員選挙		
1	投票	
(1)	選挙人名簿登載資格要件	66
(2)	選挙人名簿登録者数	66
(3)	期日前投票所及び当日投票所	66
(4)	投票管理者・同職務代理人(期日前投票も兼務)	67
(5)	選挙すべき数(定数)	67
2	選挙会(開票)	
(1)	選挙会の日時・場所等	67
(2)	選挙長・同職務代理人	67
(3)	選挙立会人	67
3	候補者(当選人)	68
4	資料	
(1)	選挙人名簿登録者数の推移	69
(2)	歴代当選人一覧(平成11年以降)	70
(3)	歴代選挙長・選挙立会人一覧(平成11年以降)	70
(4)	農業委員会委員選挙周知チラシ	71
IX 資 料		
1	選挙啓発協力団体・協力者等	
(1)	杉並区明るい選挙推進協議会委員	72
(2)	杉並区話しあい指導員	72
(3)	杉並区明るい選挙推進委員	72
2	最近の各種選挙における投票区別投票率	74
3	各種選挙執行一覧	76
4	区内不在者投票指定施設一覧	80



# I 一般的事項

## 1 選挙事務日程表

### 根拠法令

法	公職選挙法	自	地方自治法
令	公職選挙法施行令	農	農業委員会等に関する法律
都	東京都選挙執行規程	郵	公職選挙郵便規則
公	杉並区議会議員及び杉並区長の選挙における選挙公報の発行に関する条例		
ポ	杉並区議会議員及び杉並区長の選挙におけるポスター掲示場の設置に関する条例		
区	杉並区選挙執行規程		

### 事業内容

全	杉並区長選挙及び杉並区議会議員補欠選挙に関する事項		
長	杉並区長選挙に関する事項	補	杉並区議会議員補欠選挙に関する事項
農	杉並区農業委員会委員選挙に関する事項		

告示前	期日前	月 日	事業内容	根拠法令
		1～4月	長 個人の政治活動用ポスターの掲示禁止（1. 10～6. 29） 全 備品・消耗品の点検 全 事務分担の決定 全 選挙執行期日の委員会決定（1. 22） 全 投票・期日前投票・開票所施設の確保 全 会議室・庁有車の確保 全 選挙執行計画・事務日程表の決定（2. 19） 全 選挙啓発事業計画の決定（2. 19） 全 選挙時登録の基準日・登録日・縦覧期間に関する告示（2. 19） 全 選挙人名簿抹消当日（登録日現在）（2. 20） 農 農業委員会委員選挙人名簿縦覧（2. 23～3. 9） 全 選挙人名簿抹消当日（投票日現在）（2. 27） 選挙人名簿定時登録日（3. 2） 選挙人名簿・在外選挙人名簿縦覧（～3. 7） 全 選挙人名簿登録当日（3. 21） 農 農業委員会委員選挙人名簿確定日（3. 31） 全 選挙事務補助執行の協議（4. 1） 全 事務日程表の検討・決定 全 職員課との打ち合わせ（委嘱・応援体制） 全 印刷物等の準備・調製 全 投票・開票・期日前投票事務要領の検討 全 ポスター掲示場の総数減少決定（4. 8） 農 選挙長、選挙執行計画の決定（4. 8） 全 応援体制の要請（4. 10） 全 ポスター掲示場設置承諾依頼（4. 11～） 全 投・開票事務従事者の推薦依頼（学校・保育園・児童館等） 長 後援団体に関する寄附等の禁止（4. 11～6. 29） 農 「選挙のお知らせ」、投票用紙の様式決定（4. 14） 全 投票用紙の様式決定（4. 16） 全 期日前投票・開票事務従事者の推薦依頼（4. 28）	法143⑬⑱  法33①・113③  法6 令14② 法28 農11 法23① 法28 法22① 法23①・30の7① 法21① 農10⑤ 自180の3  法144の2⑨ ポ2  法199の5③④

告示前	期日前	月 日	事業内容	根拠法令
46	53	5. 7(水)	全 投票・期日前投票・開票事務要領の決定	
44	51	5. 9(金)	農 農業委員会委員選挙事務打合せ会(第9会議室 11:00~)	
40	47	5. 13(火)	全 「選挙のお知らせ」様式決定 全 ポスター掲示場の区画番号を定めるくじ 全 立候補予定者説明会(第5・6会議室 14:00~)	区60
32	39	5. 21(水)	全 投・開票、期日前投票事務従事者委嘱準備	
31	38	5. 22(木)	全 投・開票、期日前投票事務従事者委嘱 全 点字投票判読員の内定	
29	36	5. 24(土)	全 投票所物品トランク詰め作業	
27	34	5. 26(月)	全 立候補届出書類等事前審査、ポスター掲示場案内図交付(～6. 17)	令111の2
26	33	5. 27(火)	全 指定施設との事務打合せ会(第5・6会議室 10:00~)	
25	32	5. 28(水)	全 警察署との事務打合せ会(第6会議室 14:00~) 全 郵便事務打合せ会(第6会議室 15:30~) 全 不在者投票用封筒納品	
23	30	5. 30(金)	全 投票用紙納品	
21	28	6. 1(日)	選挙人名簿定時登録基準日	法22①
20	27	6. 2(月)	選挙人名簿定時登録日	法22①
19	26	6. 3(火)	全 立候補受付事務打合せ会(第4会議室 10:00~) 全 投票所相談係事務説明会(第4会議室 14:30~) 選挙人名簿・在外選挙人名簿縦覧(～6. 7)	法23①・30の7①
18	25	6. 4(水)	全 投票所相談係事務説明会(第4会議室 9:30~、14:30~)	
17	24	6. 5(木)	全 区内転居移替 全 期日前投票管理者との事務打合せ会(第4会議室 14:00~)	令17
16	23	6. 6(金)	全 郵便等による不在者投票請求書発送 全 「選挙のお知らせ」出力データ引渡し 全 投票所パソコン操作説明会(第4会議室 9:00~、10:30~ 13:30~、15:00~)	
15	22	6. 7(土)	全 ポスター掲示場設置開始(～6. 11)	法144の2⑧ ポ1
14	21	6. 8(日)	全 期日前投票委託リーダー説明会(第4会議室 9:30~)	
13	20	6. 9(月)	全 期日前投票事務打合せ会(第4会議室 9:00~、13:00~)	
12	19	6. 10(火)	全 区ホームページ選挙特集掲載開始(～7. 10) 全 期日前投票事務打合せ会(第4会議室 9:00~) 全 期日前投票所(出先)回線導通テスト(～6. 11)	
11	18	6. 11(水)	農 立候補届出書類等事前審査	
9	16	6. 13(金)	全 投票所庶務主任・記録係員事務打合せ会(第4会議室 9:30~)	
8	15	6. 14(土)	全 ポスター掲示場設置完了検査(～6. 15)	
5	12	6. 17(火)	全 投票所物品(トランク・炭カルシート等)配送準備(選管倉庫・地下駐車場)	
4	11	6. 18(水)	全 投票所物品(トランク・炭カルシート等)配送	
3	10	6. 19(木)	全 選挙人名簿の縦覧場所の告示 全 計数三班事務打合せ会(第9会議室 10:00~) 全 期日前投票所(第4会議室)の設営	法23②

告示前	期日前	月 日	事業内容	根拠法令
2	9	6. 20(金)	全 ポスター掲示場設置場所の告示 全 ポスターの掲示開始日の告示 全 疑問票審査事務打合せ会①(第5・6会議室 14:00～) 全 「選挙のお知らせ」発送準備	法144の2④ 法144の2⑤
1	8	6. 21(土)	全 選挙人名簿選挙時登録基準日・登録日・登録者数の都選管への報告 全 「広報すぎなみ6月21日号」選挙特集掲載 全 「選挙のお知らせ」郵送開始(～6. 24) 全 20歳代投票立会人説明会(第5・6会議室 10:00～)	法22② 令22①
0	7	6. 22(日)	<b>杉並区長選挙・杉並区議会議員補欠選挙告示日</b> 全 選挙人名簿の縦覧日 全 立候補届出受付(第5～7会議室) 全 選挙事務所設置(異動)届受付開始 全 出納責任者選任届受付開始 長 選挙運動用ビラの届出 全 選挙運動事務員等届出受付開始 全 選挙立会人届出受付開始 全 選挙公報掲載文の申請 長 確認団体関係届出受付開始 全 個人演説会等(公営施設)開催届出受付開始(～6. 26) 全 選挙運動用表示物の交付  全 証明書類の交付 全 投票立会人の選任、本人及び投票管理者への通知 全 ポスター掲示場掲示開始 全 選挙啓発資材配布開始 全 政党等ポスター(候補者氏名等の記載あるもの)の撤去期限 全 選挙公報掲載順序を定めるくじ(委員会室 17:00～) 全 投票記載所氏名等掲示掲載順序のくじ(委員会室 17:00～) 全 出先期日前投票所設営(地域区民センター等13カ所) 全 選挙人名簿抄本の閲覧禁止(～7. 4)  <b>【告示事項】</b> 全 立候補受付場所の告示(選挙長) 全 選挙期日の告示 補 選挙事由発生及び選挙すべき数の告示 全 投票所の告示 全 期日前投票所の告示(日時・場所) 全 投票管理者・同職務代理者の選任の告示  全 選挙会の場所及び日時の告示 全 選挙長・同職務代理者の選任の告示 全 選挙立会人を定めるくじを行う場所・日時の告示(選挙長) 全 開票の事務を選挙会の事務に併せて行う告示 全 選挙運動に関する支出制限額の告示 全 立候補者の氏名等の告示(選挙長)	法33⑤ 法23① 法86の4①② 法130② 法180③ 法142① 法197の2⑤ 法62①・76 法172の2 公3 区76① 法201の9③ 法163 令112① 法141⑤・141の2② 142⑦・164の5②③ 164の7② 区54・75 郵2① 区65・93 法38①・48の2② 令27 法144の2⑤  法201の14① 法172の2 公5② 区82 法175③ 区89①  法28の2①・28の3①  法33⑤・113③④ 法113③ 法39・41① 法39・41①・48の2③ 法37②・48の2② 令24①・25・49の7 法78 法75③ 令80①・81 法62⑥・76 法79② 法196 法86の4⑩



告示後	期日前	月 日	事 業 内 容	根拠法令
1	6	6. 23(月)	全 投票用紙・選挙人名簿抄本等を期日前投票所（14ヵ所）へ送致 全 期日前投票・不在者投票開始（～6. 28） 全 期日前投票所候補者氏名等掲示開始 全 選挙公報納品 全 自動読取分類機担当説明会（第5・6会議室 10:00～） 全 疑問票審査事務打合せ会②（第5・6会議室 14:00～）	令28①・49の7 区18・36 法48の2・49 法175②
2	5	6. 24(火)	全 個人演説会等（公営施設）開始（～6. 28） 全 選挙公報各戸配布（～6. 26）、補完措置 全 開票六係事務打合せ会（第6会議室 10:00～） 全 得票計算・記録係事務打合せ会（第6会議室 14:00～）	法161① 法172の2 公6①
3	4	6. 25(水)	全 郵便等による不在者投票請求期限 全 開票事務打合せ会（第3・4委員会室 14:00～）	令59の4①
4	3	6. 26(木)	全 開票所物品・備品等の搬入 全 投票本部・開票所設営（～6. 28） 全 街頭啓発（高円寺駅） 全 選挙立会人届出期限 全 選挙立会人の決定	法62①・76 法62②・76
5	2	6. 27(金)	全 街頭啓発（阿佐ヶ谷駅） 全 選挙人名簿抄本データ引渡し	
6	1	6. 28(土)	全 選挙公報配布期限 全 投票所設営 全 期日前投票所投票箱・投票録・選挙人名簿抄本等を委員会へ送致・受領 全 選挙人名簿抄本製本納品 全 選挙立会人事務打合せ会（第6会議室 14:00～） 全 出先期日前投票所撤去（～6. 29）	法172の2 公6① 法48の2・55
7	0	6. 29(日)	<b>杉並区長選挙・杉並区議会議員補欠選挙投票日</b> 全 選挙人名簿登録の抹消告示 全 投票用紙・選挙人名簿抄本等を各投票所へ送致 全 不在者投票を指定投票所へ送致 全 投票所候補者氏名等掲示 全 投票速報 全 投票箱・投票録・選挙人名簿抄本等を開票所へ送致・受領 <b>杉並区農業委員会委員選挙告示日</b> 農 立候補届出受付（荻窪体育館多目的室） 農 投票立会人の選任、本人及び投票管理者への通知 農 選挙立会人届出受付開始 <b>【告示事項】</b> 農 立候補受付場所の告示（選挙長） 農 選挙期日の告示 農 投票所の告示 農 期日前投票所の告示（日時・場所） 農 投票管理者・同職務代理者の選任の告示	法28 令28 区18 令60 法175① 区25 法55 区26 農11 法33⑤ 農11 法86の4①② 農11 法38① 令27 農11 法62①・76  農11 法33⑤ 農11 法39・41① 農11 法39・41① 48の2③ 農11 法37②・48の2② 令24①・25・49の7

告示後	期日後	月 日	事 業 内 容	根拠法令
7	0	6. 29(日)	農 選挙会の場所及び日時の告示 農 選挙長・同職務代理者の選任の告示 農 開票の事務を選挙会の事務に併せて行う告示 農 選挙立会人を定めるくじを行う場所・日時の告示(選挙長) 農 立候補者の氏名等の告示(選挙長) 農 投票を行わないことの告示(選挙長)	農11 法78 農11 法75③ 令81 農11 法79② 農11 法62⑥・76 農11 法86の4⑩ 農11 法100⑤
8	1	6. 30(月)	<b>杉並区長選挙・杉並区議会議員補欠選挙開票日</b> 全 開票速報 全 選挙会 全 当選人の決定 全 開票結果及び当選人決定報告・選挙録送付 全 ポスター掲示場撤去開始(～7. 5) 全 都選管への当選等の報告 全 投票本部・開票所の撤収、開票所から備品等搬出(～7. 1) 全 期日前投票所(第4会議室)撤去(～7. 2)	法65 規41 法77・79 区46 法95 法101の3① 令85  法108①
9	2	7. 1(火)	全 当選告知及び当選人氏名等の告示 全 当選証書の付与(区長応接室 10:00～、第5会議室 10:30～) 全 当選証書付与に関する報告	法101の3② 法105① 法108① 都22
11	4	7. 3(木)	全 投票箱再送致、投票所物品・廃棄物回収 農 選挙立会人の決定	農11 法62②・76
15	8	7. 7(月)	農 選挙会  農 当選人の決定、報告、選挙録送付  農 当選告知及び当選人氏名等の告示 農 当選証書の付与(第5・6会議室 11:00～) 農 当選等に関する報告	農11 法77・80① 規46・114 農11 法100⑥ 101の3① 令85 農11 法101の3② 農11 法105① 農11 法108① 都22
16	9	7. 8(火)	全 投票用紙自動交付機回収	
22	15	7. 14(月)	全 選挙の無効に関する異議申出期限(選挙の日から14日以内) [期限の日が日曜日のため] 全 選挙運動費用収支報告書提出期限(選挙の日から15日以内)	法202① 法270の3 法189①
23	16	7. 15(火)	全 当選の無効に関する異議申出期限(当選人の告示から14日以内)	法206①
95	88	9. 25(木)	全 選挙運動に関する収入及び支出の報告書の要旨の公表	法192①② 区96

## 2 投・開票所施設

### (1) 当日投票所一覧

投票区	投票所施設名	投票所名	所在地
1	方南小学校	体育室	方南1-52-14
2	新泉小学校	体育館	和泉1-44-26
3	和泉小学校	算数ルーム	〃 2-17-21
4	大宮小学校	体育館	堀ノ内1-12-16
5	永福小学校	体育室	永福2-16-33
6	永福体育館		〃 3-51-17
7	向陽中学校	体育館	下高井戸3-24-1
8	高井戸第三小学校	体育館	〃 4-16-24
9	浜田山会館	ホール	浜田山1-36-3
10	浜田山小学校	体育館	〃 4-23-1
11	和田中央児童館		和田1-38-18
12	和田中学校	特別教室	〃 2-21-8
13	高南中学校	体育館	〃 3-40-10
14	済美小学校	体育館	堀ノ内1-17-24
15	社会教育センター	展示室	梅里1-22-32
16	堀之内小学校	体育室	堀ノ内3-24-11
17	松ノ木小学校	まつのきルーム	松ノ木1-2-26
18	梅里区民集会所		梅里2-34-20
19	杉並第三小学校	体育館	高円寺南1-15-13
20	杉並第八小学校	体育館	〃 2-40-24
21	杉並第六小学校	体育館	阿佐谷南1-24-21
22	高円寺中学校	体育館	高円寺北1-4-11
23	杉並第四小学校	体育館	〃 2-14-13
24	馬橋小学校	体育館	〃 4-28-5
25	杉並区役所	1階ロビー	阿佐谷南1-15-1
26	杉並第七小学校	体育館	〃 3-19-2
27	杉並第一小学校	体育館	阿佐谷北1-5-27
28	杉森中学校	体育室	〃 5-45-24
29	杉並第九小学校	体育館	本天沼1-2-19
30	天沼小学校	体育室	天沼2-46-3
31	旧若杉小学校会議室		〃 3-15-20
32	天沼中学校	体育館	本天沼3-10-20
33	東田小学校	体育館	成田東1-21-1



投票区	投票所施設名	投票所名	所在地
34	東田中学校	体育館	成田東3-19-17
35	荻窪体育館	武道場	荻窪3-47-2
36	杉並第二小学校	体育館	成田西3-4-1
37	西田小学校	多目的室	荻窪1-38-15
38	松溪中学校	体育室	〃 2-3-1
39	桃井第二小学校	体育館	〃 5-10-25
40	神明中学校	体育館	南荻窪2-37-28
41	高井戸第四小学校	体育館	西荻南1-8-16
42	上荻会館		上荻2-21-6
43	桃井第三小学校	体育館	西荻北2-10-7
44	杳掛小学校	体育館	清水3-1-9
45	東原中学校	特別活動教室	下井草1-28-5
46	桃井第五小学校	体育館	〃 4-22-4
47	八成小学校	体育館	井草2-25-4
48	四宮小学校	体育館	上井草2-12-26
49	三谷小学校	体育館	〃 3-14-12
50	桃井第四小学校	体育館	善福寺3-3-5
51	桃井第一小学校	体育館	桃井2-6-1
52	荻窪中学校	体育館	善福寺1-8-3
53	松庵小学校	体育館	松庵2-23-24
54	西宮中学校	体育館	宮前5-1-25
55	宮前中学校	体育館	〃 2-12-1
56	高井戸第二小学校	会議室	久我山4-49-1
57	久我山会館	ホール	〃 3-23-20
58	高井戸小学校	体育館	高井戸西2-2-1
59	高井戸保健センター	1階廊下等	高井戸東3-20-3
60	高井戸東小学校	体育館	〃 1-12-1
61	富士見丘小学校	体育館	上高井戸2-16-13
62	久我山小学校	体育館	久我山5-18-7
63	泉南中学校	体育館	堀ノ内1-3-1
64	上高井戸区民集会所		上高井戸1-15-5
65	四宮森児童館		上井草2-41-11
66	勤労福祉会館	体育室	桃井4-3-2
67	グラウンドメゾン 杉並シーズン	マルチルーム	井草2-35-12

(2) 期日前投票所一覧

期日前投票所施設名	投票所名	所在地
杉並区役所	第4会議室	阿佐谷南1丁目15番1号
阿佐谷地域区民センター	第4・5集会室	阿佐谷南1丁目47番17号
井草地域区民センター	第1・2集会室	下井草5丁目7番22号
永福和泉地域区民センター	第2・3集会室	和泉3丁目8番18号
荻窪地域区民センター	第1・2集会室	荻窪2丁目34番20号
高円寺地域区民センター	第6・7集会室	梅里1丁目22番32号
高井戸地域区民センター	第1・2集会室	高井戸東3丁目7番5号
西荻地域区民センター	第3・4集会室	桃井4丁目3番2号
西荻南区民集会所	第1・2集会室	西荻南3丁目5番23号
本天沼区民集会所	第2・3集会室	本天沼2丁目12番10号
方南和泉会議室	洋室1・2	和泉4丁目42番5号
久我山会館	ホール	久我山3丁目23番20号
浜田山会館	第1・2集会室	浜田山1丁目36番3号
高円寺北区民集会所	第1・2集会室	高円寺北3丁目25番9号

(3) 投票所に使用した施設

	投票所数	区の管理する施設							左記以外の施設
		区役所	小学校	中学校	地域区民センター 区民集会所 区民会館 社会教育センター	体育館	児童館	その他	
当日	67	1	38	14	6	2	2	2	2
期日前	14	1	0	0	13	0	0	0	0

(4) 指定投票区及び指定関係投票区

	指 定 投 票 区	指定関係投票区
投票区	第35投票区	第1投票区から第34投票区及び 第36投票区から第67投票区

(5) 開票所に使用した施設

建 物 名 称	所 在 地
杉並区荻窪体育館	杉並区荻窪3丁目47番2号

### 3 投票区域一覧

投票区	投票所施設名	投票区域
1	方南小学校	方南1丁目全部、2丁目1～15
2	新泉小学校	和泉1丁目全部、4丁目1～15、18～40
3	和泉小学校	和泉2丁目全部、3丁目1～22、永福1丁目1
4	大宮小学校	和泉3丁目23～63、4丁目16～17、46、堀ノ内1丁目8～14、大宮1丁目1～4、8～17
5	永福小学校	永福1丁目2～44、2丁目全部
6	永福体育館	永福3丁目・4丁目全部、大宮2丁目5～18
7	向陽中学校	下高井戸1丁目1～20、2丁目・3丁目全部
8	高井戸第三小学校	下高井戸1丁目21～41、4丁目全部、5丁目1～8、21～23
9	浜田山会館	浜田山1丁目・2丁目全部
10	浜田山小学校	浜田山3丁目・4丁目全部、成田西1丁目1～19、2丁目1～4
11	和田中央児童館	和田1丁目全部
12	和田中学校	和田2丁目全部
13	高南中学校	和田3丁目全部
14	済美小学校	堀ノ内1丁目15～27、2丁目1～39
15	社会教育センター	堀ノ内3丁目1～10、12～13、47～52、梅里1丁目全部
16	堀之内小学校	堀ノ内2丁目40～41、3丁目11、14～46、松ノ木2丁目33～41、3丁目全部
17	松ノ木小学校	松ノ木1丁目全部、2丁目1～32、大宮1丁目5～7、18～22、2丁目1～4、19～27
18	梅里区民集会所	梅里2丁目全部
19	杉並第三小学校	高円寺南1丁目全部、5丁目1～10
20	杉並第八小学校	高円寺南2丁目全部
21	杉並第六小学校	高円寺南3丁目全部、阿佐谷南1丁目1～2、22～26、44、2丁目1～9、23～24、26～38
22	高円寺中学校	高円寺南5丁目11～44、高円寺北1丁目全部
23	杉並第四小学校	高円寺南4丁目全部、高円寺北2丁目全部
24	馬橋小学校	高円寺北3丁目・4丁目全部
25	杉並区役所	阿佐谷南1丁目3～21、27～43、45～48、2丁目10～22、25、39～42
26	杉並第七小学校	阿佐谷南3丁目全部
27	杉並第一小学校	阿佐谷北1丁目・2丁目全部
28	杉森中学校	阿佐谷北4丁目1～5、10～20、23～30、5丁目・6丁目全部
29	杉並第九小学校	阿佐谷北3丁目全部、4丁目6～9、21～22、本天沼1丁目全部、2丁目1～4、18～22、39～41
30	天沼小学校	天沼1丁目・2丁目全部
31	旧若杉小学校会議室	天沼3丁目全部、上荻1丁目全部
32	天沼中学校	清水1丁目・2丁目全部、本天沼2丁目5～17、23～28、3丁目1～32
33	東田小学校	成田東1丁目・2丁目全部
34	東田中学校	成田東3丁目・4丁目全部



投票区	投票所施設名称	投票区域
35	荻窪体育館	成田東5丁目全部、荻窪3丁目14～48
36	杉並第二小学校	成田西1丁目20～30、2丁目5～24、3丁目・4丁目全部
37	西田小学校	荻窪1丁目全部、3丁目1～13
38	松溪中学校	荻窪2丁目全部、南荻窪1丁目5～7、16～25、37～43
39	桃井第二小学校	荻窪4丁目・5丁目全部、南荻窪4丁目1～14、22～31
40	神明中学校	南荻窪2丁目・3丁目全部、4丁目15～21、32～45 西荻南4丁目全部
41	高井戸第四小学校	西荻南1丁目・2丁目・3丁目全部
42	上荻会館	上荻2丁目・3丁目全部
43	桃井第三小学校	西荻北1丁目・2丁目・3丁目全部
44	杳掛小学校	清水3丁目全部、本天沼2丁目29～38、42～47、3丁目33～44
45	東原中学校	下井草1丁目・2丁目全部
46	桃井第五小学校	下井草3丁目・4丁目・5丁目全部
47	八成小学校	井草1丁目・2丁目(35番12を除く)・3丁目全部、4丁目1、5～7、13～14、19～21
48	四宮小学校	上井草1丁目1～23、2丁目1～29、今川1丁目・2丁目全部
49	三谷小学校	上井草3丁目・4丁目全部、今川3丁目・4丁目全部
50	桃井第四小学校	善福寺1丁目16～34、2丁目6～7、15～39、3丁目・4丁目全部
51	桃井第一小学校	桃井1丁目・2丁目全部
52	荻窪中学校	上荻4丁目3～12、24～30、西荻北4丁目・5丁目全部、 善福寺1丁目1～15、2丁目1～5、8～14
53	松庵小学校	松庵1丁目・2丁目・3丁目全部
54	西宮中学校	宮前4丁目・5丁目全部
55	宮前中学校	宮前1丁目・2丁目・3丁目全部、 南荻窪1丁目1～4、8～15、26～36
56	高井戸第二小学校	久我山4丁目全部、5丁目7～8、32～39
57	久我山会館	久我山1丁目全部、2丁目3～18、27～28、3丁目全部
58	高井戸小学校	高井戸西1丁目1～12、22～31、2丁目1～7、14～18、 3丁目1～14
59	高井戸保健センター	高井戸東3丁目・4丁目全部
60	高井戸東小学校	高井戸東1丁目・2丁目全部、上高井戸3丁目全部、 下高井戸5丁目9～20、24～26
61	富士見丘小学校	久我山2丁目1～2、高井戸西1丁目13～20、 上高井戸1丁目31～32、2丁目全部
62	久我山小学校	久我山2丁目19～26、5丁目1～6、9～31、 高井戸西1丁目21、32～36、2丁目8～13、3丁目15～16
63	泉南中学校	方南2丁目16～30、和泉4丁目41～45、47～51、 堀ノ内1丁目1～7
64	上高井戸区民集会所	上高井戸1丁目1～30
65	四宮森児童館	井草4丁目2～4、8～12、15～18、22、5丁目全部、 上井草1丁目24～33、2丁目30～45
66	勤労福祉会館	桃井3丁目・4丁目全部、上荻4丁目1～2、13～23
67	グランドマンション杉並シズン	井草2丁目35番12

#### 4 投票管理者・同職務代理者及び投票立会人

##### (1) 当日投票所

投票区	投票管理者	職務代理者	投票立会人	投票立会人	投票立会人
1	日比野 真佐美	関口 照美	大野 恵章	鈴木 千津子	鈴木 信行
2	亀田 美智子	濱田 毅	鈴木 敏朗	鈴木 祐子	宮川 肇
3	鴨下 隆義	村本 真一	今野 豊	桜井 義晋	高橋 久雄
4	五本木 徳治	安野 知男	加藤 倡之亮 山田 正壽	玉村 彰孝	★保井 雅貴
5	石井 エイ	松田 由美	安藤 弘美	安藤 富美子	西村 壽一
6	中村 佳泰	早瀬 健司	●飯田 秀樹 ○古屋 進	石井 昌宏	大場 正規
7	田村 馨	小田柿 勲	梯 敬	清水 幸子	八ッ代 照己
8	池田 千宏	岡 則行	神田 幹子	清水 香美	長谷 英勝
9	吉田 寛	安影 圭一郎	★小堀 そら	藤原 要	吉田 昇
10	小島 正	近藤 高成	安藤 雅子 ○平元 岩雄	●安藤 雄次	清水 和幸
11	岩船 守男	岡本 篤	飯山 久枝	梅田 恵樹	笠原 紀一
12	藤枝 宏友	稲葉 勝	★新井 静香 ●鈴木 里子	○北澤 五百子 ○原田 光江	●北澤 ふみ
13	秋澤 博之	佐々木 智子	●飯島 太平 南城 宏存	○豊田 麗子	中島 資晴
14	田中 耀信	三浦 絵美子	榎本 欽一	鈴木 弘美	吉尾 健一郎
15	浦部 兼延	渕上 広美	江口 幸子	増田 俊雄	村松 啓三郎
16	猪又 久夫	横山 俊之	玉置 尚男	恒田 嘉夫	松田 英明
17	山崎 晃	青木 誠	荒井 昭一 中島 力	●井上一郎	○太田 正
18	濱田 謙一	白井 圭子	高橋 倫代	平岩 雅代	松尾 一禄
19	久田 博	田中 幸穂	●小島 啓子 ★西宮 透剛	小平 和子 福島 昂一	○小林 美千子
20	岡村 一弘	勝部 徹	柿崎 幸夫	田村 碩子	長塚 吉郎
21	梅澤 光夫	磯川 秀雄	秋山 とよ	★小泉 優	小暮 芳一
22	白勢 麗子	門脇 千聡	★伊東 玄	堀江 久子	本橋 洋子
23	浅田 隆	八巻 直人	鳥切 ひさよ	中川 優子	森尾 耕治
24	西脇 秀次	有坂 直子	明石 文子	市川 源一	手塚 正人
25	宮崎 公義	生駒 哲夫	○荒井 昭雄 ●藤原 英樹	●徳武 定男 ○三浦 庄八	豊田 久恵
26	阿部 勝利	井澤 基彰	瀬瀬 恵佐子	田中 昭一	柳澤 正

投票立会人は五十音順 ★印は20歳代投票立会人  
●は7時～13時30分まで、○は13時30分～20時までの立会人

投票区	投票管理者	職務代理者	投票立会人	投票立会人	投票立会人
27	所 勗	樋口 純	宇都野 正 朔	駒 澤 雅 章	龍 前 一 榮
28	秋 山 晴 男	尾 上 健	●今 村 容 子 ●中 島 純 江	○鈴 木 フ ジ ○宮 川 美南子	大 門 嘉 子
29	會 田 壽美代	田 村 直 樹	大 槇 タミエ	木 原 武 光	★櫻 田 耕 大
30	黒 澤 善 明	早 瀬 和 代	○大 津 明 子 松 岡 蘭沙緒	●清 水 延 子	平 倉 由 利
31	中 川 晴 夫	梶 塚 智 子	宇田川 康 喜 ○長 井 士 郎	●長 村 勝 子	齋 藤 敬 子
32	田 中 載 枝	秋 本 亜由美	黒 澤 瑞 恵 森 田 千恵子	●佐 谷 武	○松 原 清 治
33	今 井 和 子	佐 藤 正 平	古 河 博	松 尾 和 俊	本 橋 靖 夫
34	小 川 征 雄	石 野 哲 夫	末 澤 久香子	高 橋 ツ ネ	若 林 廣 子
35	武 井 久 一	浅 川 純 子	田 中 博 ★山 本 翔 太	○中 田 あつ子	●古 谷 令 子
36	橋 本 常 幸	佐 藤 秀 行	★岡 安 柊	水 上 昇	横 倉 秀 明
37	荒 川 家 行	志 村 玉 江	○澁 谷 美枝子 ●松 田 秀 樹	福 江 正 彦	松 井 照 二
38	濱 田 美智子	伊 野 愛 子	★河 崎 樹 里 野 崎 幸 子	樽 松 幸 代	武 波 隆 子
39	小喜多 勇 三	福 羅 克 巳	★嘉 村 花 菜	中 田 隆 文	山 岡 良 子
40	佐 藤 直 文	先 野 宏	石 黒 保 江	香 積 恵 子	森 戸 晋
41	山 田 安 昭	竹 田 陽 子	岩 野 一 行	須 田 徳 則	服 部 力
42	花 輪 景 光	加 藤 彰	奥 野 俱 養	北 嶋 弘	齋 藤 久 子
43	三 浦 範 子	針 谷 聡	北 志 郎	★齋 藤 あずさ	堀 内 維代子
44	井 口 みつえ	出 羽 恒 雄	高 羽 則 子 谷内田 修 二	★田 村 浩 幸	松 沼 淑 子
45	鈴 木 亀次郎	阿 部 茂 年	石 原 一 恵	★田 村 由佳里	十 河 かね子
46	岡 本 道 子	手 塚 剛	有 賀 美佐子	出 雲 行 雄	★島 田 有 葵
47	三 木 栄 治	帆 秋 節 子	鬼 澤 裕 子 森 田 博	●田 村 直 幸	○本 橋 秀 雄
48	平 田 恵 子	阿久津 雄 一	井 口 喜 由	石 渡 吉 紀	福 川 康
49	石 田 悦 實	八 木 昭 崇	伊 藤 千代子 中 平 照 子	★柴 美 春	高 宮 博
50	本 橋 岩 治	近 藤 隆 幸	井 上 美佐子	鈴 木 宣 夫	森 田 恵 子

投票立会人は五十音順 ★印は20歳代投票立会人  
●は7時～13時30分まで、○は13時30分～20時までの立会人

投票区	投票管理者	職務代理者	投票立会人	投票立会人	投票立会人
51	池田喜三郎	河野佐知子	●岩崎英邦 ○乙二裕介	小関礼子 ○山口由美子	●織田俊克
52	岸野宏	油川和彦	●青木武晴 松田朱代	○榎本誠一	田中奈那子
53	夏目政之	中村岳史	青木典子 ★山本志穂里	管林義隆	二方敦行
54	尾崎順亮	高松啓太	足達尚明	高橋和子	長谷川誠治
55	佐久間裕子	竹田安男	石黒俊之	川瀬太郎	松尾とも子
56	國吉洋子	樋口拓哉	秦順子	秦晴夫	三井澄子
57	安田満	本俊英	寺島慶治 ●宮塚好子	中島正巳	○松浦義夫
58	松尾恒郎	長畦哲也	榎本智恵美	小館雅子	内藤勇
59	原科富美子	岡田朗	上原文子	★清水菜奈子	内藤正義
60	大橋榮一	齋藤尚美	漆崎登紀子	★近藤由季	本橋享子
61	飯塚郁夫	小林一夫	伊藤忠平	廣瀬吉彦	安江水城
62	富岡喜久雄	水野亜彩	佐藤昇子	鈴木久雄	田中マキ子
63	齊藤多美夫	榎正弘	佐藤啓子	根本滝子	山本松江
64	保谷榮久	野澤雅己	安藤伸子	榊原秀明	庄司昌子
65	奥貫壮介	藤本真紀	志村喜代隆	内藤秀人	村上辰枝
66	大内美代子	馬場詩織	石橋敬子	泉亮	片岡康子
67	音喜多貴	中村剛	●上野美枝子 ○杉田宏美	○小澤浩一 ○眞坂正志	●島美香 ●毛利映子

投票立会人は五十音順 ★印は20歳代投票立会人  
●は7時～13時30分まで、○は13時30分～20時までの立会人



(2) 期日前投票所

期日前投票所	職名	氏名			
杉並区役所	投票管理者	岩田 千恵子	江口 幸子	佐藤 ミツル	高橋 アサ子
	職務代理人	高橋 ツネ	山北 徹		
	投票立会人	三宅 庸			
阿佐谷地域 区民センター	投票管理者	秋山 とよ	有本 幸子	泉 龍英	兼氏 久仁子
	職務代理人	北原 登美子	高橋 好子	濱田 謙一	松田 伊佐美
	投票立会人	宮崎 公義	★山元 美紀	若林 廣子	
井草地域 区民センター	投票管理者	梅澤 光夫	纈纈 恵佐子	鈴木 亀次郎	大門 嘉子
	職務代理人	所 昴			
	投票立会人	佐野 太樹	関根 久哉	中野 雄介	藤原 圭祐
永福和泉地域 区民センター	投票管理者	増田 賢二	山本 恵実		
	職務代理人	秋元 榮子	佐々木 徳子	下岡 道子	正路 裕己子
	投票立会人	鈴木 亀次郎	世良 明美	大門 嘉子	★松田 千亜紀
荻窪地域 区民センター	投票管理者	諏佐 満里	松沼 徳	三木 栄治	宮坂 弘子
	職務代理人	村上 辰枝			
	投票立会人	井澤 基彰	佐野 太樹	藤原 圭祐	増田 賢二
荻窪地域 区民センター	投票管理者	三宅 庸	山本 恵実		
	職務代理人	大岩 哲朗	鈴木 洋子	友成 敦子	友成 一郎
	投票立会人	北條 善一	松沼 徳	三木 栄治	宮坂 弘子
永福和泉地域 区民センター	投票管理者	植村 俊次郎	鴨下 隆義	五本木 徳治	長峯 俊治
	職務代理人	渡邊 清			
	投票立会人	関根 久哉	中野 雄介	松田 陽祐	三宅 庸
荻窪地域 区民センター	投票管理者	和田口 高志			
	職務代理人	今市 睦子	荻野 眞紀	川原 郁代	橘 弘輔
	投票立会人	深野 宰子	★保井 雅貴	吉田 紘子	吉村 容子
荻窪地域 区民センター	投票管理者	倉持 雅代	濱田 美智子	間庭 一雄	三木 恵子
	職務代理人	山本 真弓	吉澤 邦宏		
	投票立会人	佐野 太樹	手塚 剛	藤原 圭祐	増田 賢二
荻窪地域 区民センター	投票管理者	森田 勤	山本 恵実		
	職務代理人	★嘉村 花菜	★嘉村 詩穂	五味 芳高	武波 隆子
	投票立会人	濱田 美智子	間庭 一雄	三木 恵子	山本 真弓
荻窪地域 区民センター	投票管理者	吉澤 邦宏			
	職務代理人				
	投票立会人				

氏名は五十音順 ★印は20歳代投票立会人

期日前投票所	職 名	氏 名					
高円寺地区民センター	投票管理者	岩船 守男	恒田 嘉夫	鶴見 日出夫	中島 資晴		
	職務代理者	南城 宏存	久田 博				
		浅川 純子	先野 宏	関根 久哉	中野 雄介		
高井戸地区民センター	投票立会人	増田 賢二	三宅 庸				
	投票管理者	飯山 久枝	伊藤 和恵	恒田 嘉夫	中島 資晴		
		★西宮 透剛	古谷 美津子	村松 啓三郎			
西荻地区民センター	投票管理者	榎本 智恵美	玉田 裕子	中村 百合子	本橋 享子		
	職務代理者	飯田 正文	小林 了	佐野 太樹	中野 雄介		
		藤原 圭祐	山本 恵実				
西荻南区民集会所	投票立会人	上原 文子	梅谷 理恵子	壁谷 ユリ子	鈴木 和子		
	投票管理者	内藤 勇	★中南 政輝	真砂 郁也			
		蘆塚 千代子	伊藤 千代子	片岡 康子	眞下 輝彦		
本天沼区民集会所	職務代理者	本橋 登美子	渡邊 一郎				
	投票立会人	関根 久哉	田村 賢一	千葉 俊明	増田 賢二		
		三宅 庸					
西荻南区民集会所	投票立会人	伊津 利恵	★井上 雄貴	原川 洋子	松原 恵子		
	投票管理者	安永 きや子	矢野 妙子				
		北 志郎	齋藤 久子	佐藤 直文	塩田 淳一		
本天沼区民集会所	職務代理者	高松 豊	田中 峯子				
	投票立会人	生駒 モトミ	佐野 太樹	藤原 圭祐	山里 しのぶ		
		山本 恵実					
本天沼区民集会所	投票立会人	有坂 洋二	★市瀬 靖通	岩根 安徳	田中 峯子		
	投票管理者	服部 力	藤本 源次	増澤 尚子	森戸 晋		
		杉本 恵美子	立石 健秀	平倉 由利	古屋 政雄		
本天沼区民集会所	投票立会人	吉田 武雄					
	職務代理者	飯田 正文	関根 久哉	中野 雄介	増田 賢二		
		三宅 庸	八木 昭崇				
投票立会人	柴田 裕子	立川 美枝	立石 健秀	古屋 政雄			
	松沼 淑子	山田 勲夫	吉田 武雄				

氏名は五十音順 ★印は20歳代投票立会人

期日前投票所	職 名	氏 名			
方 南 和 泉 会 議 室	投票管理者	大野 恵章 那須 政子	亀田 美智子 矢嶋 一男	佐藤 啓子	新戸 武久
	職務代理人	佐野 太樹 三宅 庸	関根 久哉 山本 恵実	中野 雄介	藤原 圭祐
	投票立会人	今市 英雄 那須 政子	大野 恵章 向笠 美加子	鈴木 祐子 矢嶋 一男	橘 恵子 山本 松江
久 我 山 会 館	投票管理者	伊藤 忠平	田中 マキ子	寺島 慶治	
	職務代理人	浅野 純 山本 恵実	佐野 太樹	藤原 圭祐	増田 賢二
	投票立会人	高林 由美子 樋口 壽和子	田中 マキ子 山本 有子	馬場 博行	林 綾子
浜 田 山 会 館	投票管理者	安藤 雅子 倉林 政雄	井谷 恵美子	梯 敬	軽邊 和子
	職務代理人	日下部 仁 増田 賢二	関根 久哉 三宅 庸	中野 雄介	藤原 圭祐
	投票立会人	安藤 雅子 中丸 真美	今市 寛 ★水澤 寛史	★岡安 柊	高山 泉
高 円 寺 北 区 民 集 会 所	投票管理者	浅田 隆 矢島 直子	大河原 章雄 山森 平和	杉山 幸一	福島 昂一
	職務代理人	佐野 太樹 三宅 庸	関根 久哉 山本 恵実	中野 雄介	増田 賢二
	投票立会人	榎本 章 堀江 久子	音羽 恵 三宅 晴久	熊谷 はるみ 安成 和至	★鈴木 孝佳

氏名は五十音順 ★印は20歳代投票立会人

5 選挙長・同職務代理人及び選挙立会人  
 (開票管理者・同職務代理人及び開票立会人)

(1) 杉並区長選挙

選挙長	同職務代理人	選挙立会人		
		立会人氏名	候補者氏名	党派名
押村 貞子	青木 實	堀部 みゆき	堀部 やすし	無所属
		小川 宗次郎	田 中 良	無所属
		小 林 隆	佐々木 浩	無所属
		中村 ひろみ	山崎 一彦	無所属

(2) 杉並区議会議員補欠選挙

選挙長	同職務代理人	選挙立会人		
		立会人氏名	候補者氏名	党派名
押村 貞子	青木 實	塚原 英治	つかはら 彩子	杉並・生活者ネットワーク
		山崎 沢	北島 邦彦	都政を革新する会
		千秋 繼男	太田 哲二	民主党
		奥山 妙子	川野 たかあき	無所属
		金子 健太郎	上保 まさたけ	日本共産党
		長井 裕	松尾 ゆり	無所属

※立会人の順序は、立会人の届出順です。



## 6 投・開票事務従事者数

### (1) 当日投票事務従事者

投票管理者	同職務代理人	投票立会人	投票所事務従事者			投票本部従事者		
			区職員	その他	計	選管書記	区職員	計
67	67	231	699	1	700	16	28	44

※ 職務代理人は、投票所事務従事者（区の職員）のうち、1投票所あたり1名を選任しています。

※ 投票立会人は、交替制に伴う48名を含みます。

※ 投票本部従事者には、指定投票区投票所事務従事者（10名）を含みます。

### (2) 期日前投票事務従事者

投票管理者	同職務代理人	投票立会人	事務従事者			
			選管書記	区職員	委託職員	計
84	84	168	18	80	834	932

※ 事務従事者は、延べ人数です。

### (3) 開票事務従事者

区分 選挙別	選挙長	同職務代理人	選挙立会人	事務従事者				
				選管書記	区職員	従事者 人材派遣	その他	計
区長	1	1	4	16	336	56	2	410
区議補			6					

## Ⅱ 選挙人名簿

### 1 投票区別選挙人名簿登録者数

投票区 No.	投票所 施設名称	選挙人名簿登録者数 (平成26年6月21日現在)			投票区 No.	投票所 施設名称	選挙人名簿登録者数 (平成26年6月21日現在)		
		男	女	計			男	女	計
1	方南小学校	4,323	4,316	8,639	35	荻窪体育館	3,862	4,365	8,227
2	新泉小学校	4,060	4,118	8,178	36	杉並第二小学校	2,483	2,745	5,228
3	和泉小学校	3,668	3,874	7,542	37	西田小学校	2,865	3,119	5,984
4	大宮小学校	3,627	3,916	7,543	38	松溪中学校	2,184	2,520	4,704
5	永福小学校	2,870	3,228	6,098	39	桃井第二小学校	4,159	5,001	9,160
6	永福体育館	3,422	3,999	7,421	40	神明中学校	4,280	4,870	9,150
7	向陽中学校	3,654	3,906	7,560	41	高井戸第四小学校	3,288	4,120	7,408
8	高井戸第三小学校	3,388	3,781	7,169	42	上荻会館	3,149	3,378	6,527
9	浜田山会館	2,673	2,972	5,645	43	桃井第三小学校	4,528	5,268	9,796
10	浜田山小学校	4,571	5,313	9,884	44	沓掛小学校	2,575	2,712	5,287
11	和田中央児童館	3,249	3,737	6,986	45	東原中学校	2,938	3,043	5,981
12	和田中学校	1,668	1,772	3,440	46	桃井第五小学校	4,253	4,557	8,810
13	高南中学校	2,622	2,909	5,531	47	八成小学校	4,472	4,998	9,470
14	済美小学校	3,166	3,254	6,420	48	四宮小学校	3,806	4,058	7,864
15	社会教育センター	2,912	3,149	6,061	49	三谷小学校	4,665	4,919	9,584
16	堀之内小学校	3,039	3,228	6,267	50	桃井第四小学校	3,221	3,864	7,085
17	松ノ木小学校	2,131	2,147	4,278	51	桃井第一小学校	2,535	2,766	5,301
18	梅里区民集会所	2,092	2,293	4,385	52	荻窪中学校	4,390	4,972	9,362
19	杉並第三小学校	3,351	3,242	6,593	53	松庵小学校	3,864	4,704	8,568
20	杉並第八小学校	2,944	3,072	6,016	54	西宮中学校	3,117	3,454	6,571
21	杉並第六小学校	4,862	4,751	9,613	55	宮前中学校	4,696	5,136	9,832
22	高円寺中学校	3,249	2,998	6,247	56	高井戸第二小学校	2,481	3,066	5,547
23	杉並第四小学校	3,735	3,701	7,436	57	久我山会館	3,265	3,959	7,224
24	馬橋小学校	4,120	3,925	8,045	58	高井戸小学校	2,964	4,292	7,256
25	杉並区役所	3,189	3,465	6,654	59	高井戸保健センター	4,453	5,215	9,668
26	杉並第七小学校	2,925	3,434	6,359	60	高井戸東小学校	4,368	4,927	9,295
27	杉並第一小学校	3,694	4,039	7,733	61	富士見丘小学校	1,831	2,051	3,882
28	杉森中学校	4,033	4,337	8,370	62	久我山小学校	2,410	2,870	5,280
29	杉並第九小学校	3,884	4,027	7,911	63	泉南中学校	2,604	2,878	5,482
30	天沼小学校	3,871	3,896	7,767	64	上高井戸区民集会所	2,018	2,375	4,393
31	旧若杉小学校会議室	2,983	3,423	6,406	65	四宮森児童館	2,501	2,635	5,136
32	天沼中学校	3,530	4,028	7,558	66	勤労福社会館	2,572	2,920	5,492
33	東田小学校	3,225	3,410	6,635	67	グラント・メゾン杉並シーズン	674	698	1,372
34	東田中学校	2,917	3,152	6,069		小計	107,471	122,455	229,926
	小計	113,647	120,812	234,459		合計	221,118	243,267	464,385

## 2 町丁目別選挙人名簿登録者数

町丁目	選挙人名簿登録者数 (平成26年6月21日現在)			町丁目	選挙人名簿登録者数 (平成26年6月21日現在)		
	男	女	計		男	女	計
井草1	1,783	1,892	3,675	清水1	1,192	1,463	2,655
2	2,252	2,405	4,657	2	712	807	1,519
3	983	1,140	2,123	3	1,457	1,489	2,946
4	622	756	1,378	計	3,361	3,759	7,120
5	736	751	1,487	本天沼1	1,335	1,318	2,653
計	6,376	6,944	13,320	2	1,758	1,880	3,638
上井草1	1,357	1,498	2,855	3	1,454	1,569	3,023
2	2,089	2,237	4,326	計	4,547	4,767	9,314
3	1,471	1,466	2,937	天沼1	1,750	1,576	3,326
4	1,095	1,189	2,284	2	2,121	2,320	4,441
計	6,012	6,390	12,402	3	2,363	2,655	5,018
下井草1	1,351	1,359	2,710	計	6,234	6,551	12,785
2	1,587	1,684	3,271	阿佐谷北1	1,939	2,119	4,058
3	1,795	1,933	3,728	2	1,755	1,920	3,675
4	1,425	1,549	2,974	3	1,635	1,774	3,409
5	1,033	1,075	2,108	4	1,586	1,690	3,276
計	7,191	7,600	14,791	5	1,483	1,634	3,117
善福寺1	1,539	1,716	3,255	6	1,410	1,480	2,890
2	1,407	1,746	3,153	計	9,808	10,617	20,425
3	807	921	1,728	阿佐谷南1	3,189	3,402	6,591
4	826	948	1,774	2	1,522	1,603	3,125
計	4,579	5,331	9,910	3	2,925	3,434	6,359
今川1	879	921	1,800	計	7,636	8,439	16,075
2	752	789	1,541	高円寺北1	1,089	1,035	2,124
3	1,176	1,261	2,437	2	1,867	1,822	3,689
4	923	1,003	1,926	3	2,552	2,348	4,900
計	3,730	3,974	7,704	4	1,568	1,577	3,145
桃井1	1,584	1,657	3,241	計	7,076	6,782	13,858
2	951	1,109	2,060	高円寺南1	2,754	2,683	5,437
3	975	1,151	2,126	2	2,944	3,072	6,016
4	1,029	1,092	2,121	3	3,340	3,211	6,551
計	4,539	5,009	9,548	4	1,868	1,879	3,747
西萩北1	959	985	1,944	5	2,757	2,522	5,279
2	1,703	2,010	3,713	計	13,663	13,367	27,030
3	1,866	2,273	4,139	和田1	3,249	3,737	6,986
4	1,523	1,758	3,281	2	1,668	1,772	3,440
5	740	859	1,599	3	2,622	2,909	5,531
計	6,791	7,885	14,676	計	7,539	8,418	15,957
上萩1	620	768	1,388	方南1	3,311	3,114	6,425
2	2,037	2,097	4,134	2	1,861	2,081	3,942
3	1,112	1,281	2,393	計	5,172	5,195	10,367
4	1,337	1,565	2,902	和泉1	2,447	2,454	4,901
計	5,106	5,711	10,817	2	2,898	2,918	5,816
				3	2,443	2,827	5,270
				4	3,057	3,320	6,377
				計	10,845	11,519	22,364

町丁目	選挙人名簿登録者数 (平成26年6月21日現在)			町丁目	選挙人名簿登録者数 (平成26年6月21日現在)		
	男	女	計		男	女	計
堀ノ内1	1,939	2,053	3,992	高井戸東1	1,451	1,732	3,183
2	2,935	3,025	5,960	2	1,411	1,630	3,041
3	2,931	3,049	5,980	3	2,586	3,073	5,659
計	7,805	8,127	15,932	4	1,867	2,142	4,009
松ノ木1	878	853	1,731	計	7,315	8,577	15,892
2	1,042	1,171	2,213	成田東1	1,896	1,958	3,854
3	1,228	1,336	2,564	2	1,329	1,452	2,781
計	3,148	3,360	6,508	3	1,346	1,389	2,735
大宮1	1,027	975	2,002	4	1,571	1,763	3,334
2	565	632	1,197	5	2,303	2,675	4,978
計	1,592	1,607	3,199	計	8,445	9,237	17,682
梅里1	1,374	1,529	2,903	成田西1	1,044	1,175	2,219
2	2,092	2,293	4,385	2	1,128	1,264	2,392
計	3,466	3,822	7,288	3	808	855	1,663
久我山1	634	838	1,472	4	362	428	790
2	962	1,122	2,084	計	3,342	3,722	7,064
3	1,981	2,349	4,330	荻窪1	1,991	2,166	4,157
4	1,891	2,296	4,187	2	1,562	1,807	3,369
5	1,920	2,392	4,312	3	2,433	2,643	5,076
計	7,388	8,997	16,385	4	1,689	2,024	3,713
高井戸西1	1,942	3,043	4,985	5	1,784	2,209	3,993
2	1,149	1,390	2,539	計	9,459	10,849	20,308
3	990	1,144	2,134	南荻窪1	1,348	1,560	2,908
計	4,081	5,577	9,658	2	1,405	1,572	2,977
上高井戸1	2,260	2,638	4,898	3	1,125	1,257	2,382
2	1,240	1,401	2,641	4	1,345	1,479	2,824
3	823	806	1,629	計	5,223	5,868	11,091
計	4,323	4,845	9,168	西荻南1	973	1,145	2,118
永福1	1,281	1,353	2,634	2	1,403	1,837	3,240
2	1,664	1,963	3,627	3	912	1,138	2,050
3	1,561	1,872	3,433	4	1,091	1,330	2,421
4	1,380	1,582	2,962	計	4,379	5,450	9,829
計	5,886	6,770	12,656	松庵1	1,333	1,566	2,899
浜田山1	1,536	1,792	3,328	2	909	1,111	2,020
2	1,137	1,180	2,317	3	1,622	2,027	3,649
3	1,536	1,967	3,503	計	3,864	4,704	8,568
4	2,176	2,369	4,545	宮前1	734	780	1,514
計	6,385	7,308	13,693	2	1,358	1,476	2,834
下高井戸1	1,866	2,030	3,896	3	1,878	2,033	3,911
2	1,192	1,279	2,471	4	1,703	1,886	3,589
3	1,462	1,575	3,037	5	1,414	1,568	2,982
4	2,022	2,233	4,255	計	7,087	7,743	14,830
5	1,183	1,329	2,512	総合計	221,118	243,267	464,385
計	7,725	8,446	16,171				

### Ⅲ 投票

#### 1 時間別投票状況

区分	時 間	投票者数 (人)			投票者数累計 (人)			投票率 (%)		
		男	女	計	男	女	計	男	女	計
投票所における投票	7時～8時	1,114	739	1,853	1,114	739	1,853	0.52	0.31	0.41
	8時～9時	2,157	1,736	3,893	3,271	2,475	5,746	1.53	1.05	1.27
	9時～10時	3,957	3,739	7,696	7,228	6,214	13,442	3.38	2.63	2.98
	10時～11時	5,643	6,085	11,728	12,871	12,299	25,170	6.01	5.20	5.58
	11時～12時	6,040	6,561	12,601	18,911	18,860	37,771	8.83	7.97	8.38
	12時～13時	4,594	4,769	9,363	23,505	23,629	47,134	10.98	9.98	10.46
	13時～14時	4,166	4,326	8,492	27,671	27,955	55,626	12.93	11.81	12.34
	14時～15時	4,152	4,452	8,604	31,823	32,407	64,230	14.87	13.69	14.25
	15時～16時	4,015	4,650	8,665	35,838	37,057	72,895	16.74	15.66	16.17
	16時～17時	1,221	1,271	2,492	37,059	38,328	75,387	17.31	16.19	16.73
	17時～18時	4,661	5,282	9,943	41,720	43,610	85,330	19.49	18.43	18.93
	18時～19時	2,696	3,257	5,953	44,416	46,867	91,283	20.75	19.80	20.25
	19時～20時 (区 長)	4,317	4,713	9,030	48,733	51,580	100,313	22.77	21.79	22.26
	19時～20時 (区議補)	4,303	4,701	9,004	48,719	51,568	100,287	22.76	21.79	22.25
不在日前投票	区 長	12,581	16,887	29,468	61,314	68,467	129,781	28.64	28.93	28.79
	区 議 補	12,570	16,875	29,445	61,289	68,443	129,732	28.63	28.92	28.78

※ 19時までの中間速報値は、杉並区長選挙のみです。

## 2 投票区別当日有権者数・投票者数・投票率

投票区	投票所施設名称	当日有権者数			区分	投票者数			投票率(%)		
		男	女	計		男	女	計	男	女	平均
1	方南小学校	4,158	4,164	8,322	長	908	951	1,859	21.84	22.84	22.34
					補	908	950	1,858	21.84	22.81	22.33
2	新泉小学校	3,906	3,975	7,881	長	987	1,067	2,054	25.27	26.84	26.06
					補	987	1,067	2,054	25.27	26.84	26.06
3	和泉小学校	3,511	3,756	7,267	長	875	962	1,837	24.92	25.61	25.28
					補	874	961	1,835	24.89	25.59	25.25
4	大宮小学校	3,540	3,828	7,368	長	904	1,000	1,904	25.54	26.12	25.84
					補	905	1,000	1,905	25.56	26.12	25.86
5	永福小学校	2,761	3,140	5,901	長	773	822	1,595	28.00	26.18	27.03
					補	773	822	1,595	28.00	26.18	27.03
6	永福体育館	3,315	3,889	7,204	長	929	997	1,926	28.02	25.64	26.74
					補	928	997	1,925	27.99	25.64	26.72
7	向陽中学校	3,528	3,783	7,311	長	754	795	1,549	21.37	21.02	21.19
					補	754	794	1,548	21.37	20.99	21.17
8	高井戸第三小学校	3,263	3,683	6,946	長	770	857	1,627	23.60	23.27	23.42
					補	769	857	1,626	23.57	23.27	23.41
9	浜田山会館	2,583	2,893	5,476	長	820	903	1,723	31.75	31.21	31.46
					補	819	903	1,722	31.71	31.21	31.45
10	浜田山小学校	4,439	5,201	9,640	長	1,261	1,476	2,737	28.41	28.38	28.39
					補	1,259	1,476	2,735	28.36	28.38	28.37
11	和田中央児童館	3,130	3,607	6,737	長	826	954	1,780	26.39	26.45	26.42
					補	826	954	1,780	26.39	26.45	26.42
12	和田中学校	1,628	1,735	3,363	長	498	577	1,075	30.59	33.26	31.97
					補	497	575	1,072	30.53	33.14	31.88
13	高南中学校	2,529	2,809	5,338	長	675	807	1,482	26.69	28.73	27.76
					補	675	807	1,482	26.69	28.73	27.76
14	済美小学校	3,073	3,177	6,250	長	847	913	1,760	27.56	28.74	28.16
					補	847	913	1,760	27.56	28.74	28.16
15	社会教育センター	2,815	3,071	5,886	長	731	920	1,651	25.97	29.96	28.05
					補	730	920	1,650	25.93	29.96	28.03
16	堀之内小学校	2,935	3,135	6,070	長	862	943	1,805	29.37	30.08	29.74
					補	862	943	1,805	29.37	30.08	29.74
17	松ノ木小学校	2,072	2,101	4,173	長	639	709	1,348	30.84	33.75	32.30
					補	639	709	1,348	30.84	33.75	32.30
18	梅里区民集会所	2,029	2,227	4,256	長	590	650	1,240	29.08	29.19	29.14
					補	590	649	1,239	29.08	29.14	29.11
19	杉並第三小学校	3,238	3,136	6,374	長	705	779	1,484	21.77	24.84	23.28
					補	705	779	1,484	21.77	24.84	23.28
20	杉並第八小学校	2,818	2,951	5,769	長	721	722	1,443	25.59	24.47	25.01
					補	721	722	1,443	25.59	24.47	25.01
21	杉並第六小学校	4,678	4,598	9,276	長	1,219	1,232	2,451	26.06	26.79	26.42
					補	1,219	1,232	2,451	26.06	26.79	26.42
22	高円寺中学校	3,132	2,899	6,031	長	725	756	1,481	23.15	26.08	24.56
					補	725	757	1,482	23.15	26.11	24.57



投票区	投票所施設名称	当日有権者数			区分	投票者数			投票率 (%)		
		男	女	計		男	女	計	男	女	平均
23	杉並第四小学校	3,575	3,571	7,146	長	849	915	1,764	23.75	25.62	24.69
					補	848	915	1,763	23.72	25.62	24.67
24	馬橋小学校	3,933	3,773	7,706	長	1,042	995	2,037	26.49	26.37	26.43
					補	1,039	995	2,034	26.42	26.37	26.40
25	杉並区役所	3,105	3,374	6,479	長	952	1,095	2,047	30.66	32.45	31.59
					補	952	1,094	2,046	30.66	32.42	31.58
26	杉並第七小学校	2,829	3,337	6,166	長	811	958	1,769	28.67	28.71	28.69
					補	810	958	1,768	28.63	28.71	28.67
27	杉並第一小学校	3,567	3,920	7,487	長	1,073	1,204	2,277	30.08	30.71	30.41
					補	1,070	1,202	2,272	30.00	30.66	30.35
28	杉森中学校	3,928	4,237	8,165	長	1,247	1,337	2,584	31.75	31.56	31.65
					補	1,248	1,337	2,585	31.77	31.56	31.66
29	杉並第九小学校	3,770	3,920	7,690	長	1,143	1,279	2,422	30.32	32.63	31.50
					補	1,143	1,279	2,422	30.32	32.63	31.50
30	天沼小学校	3,737	3,792	7,529	長	1,099	1,148	2,247	29.41	30.27	29.84
					補	1,097	1,148	2,245	29.36	30.27	29.82
31	旧若杉小学校会議室	2,859	3,312	6,171	長	819	916	1,735	28.65	27.66	28.12
					補	818	916	1,734	28.61	27.66	28.10
32	天沼中学校	3,446	3,947	7,393	長	1,111	1,242	2,353	32.24	31.47	31.83
					補	1,111	1,242	2,353	32.24	31.47	31.83
33	東田小学校	3,155	3,352	6,507	長	1,028	1,147	2,175	32.58	34.22	33.43
					補	1,028	1,147	2,175	32.58	34.22	33.43
34	東田中学校	2,826	3,082	5,908	長	953	1,038	1,991	33.72	33.68	33.70
					補	952	1,038	1,990	33.69	33.68	33.68
35	荻窪体育館	3,750	4,250	8,000	長	1,293	1,480	2,773	34.48	34.82	34.66
					補	1,293	1,478	2,771	34.48	34.78	34.64
36	杉並第二小学校	2,438	2,693	5,131	長	804	866	1,670	32.98	32.16	32.55
					補	804	866	1,670	32.98	32.16	32.55
37	西田小学校	2,788	3,045	5,833	長	937	967	1,904	33.61	31.76	32.64
					補	937	967	1,904	33.61	31.76	32.64
38	松溪中学校	2,121	2,463	4,584	長	708	797	1,505	33.38	32.36	32.83
					補	708	797	1,505	33.38	32.36	32.83
39	桃井第二小学校	4,020	4,865	8,885	長	1,296	1,497	2,793	32.24	30.77	31.44
					補	1,297	1,497	2,794	32.26	30.77	31.45
40	神明中学校	4,156	4,753	8,909	長	1,328	1,501	2,829	31.95	31.58	31.75
					補	1,327	1,501	2,828	31.93	31.58	31.74
41	高井戸第四小学校	3,181	4,001	7,182	長	993	1,214	2,207	31.22	30.34	30.73
					補	993	1,214	2,207	31.22	30.34	30.73
42	上荻会館	3,037	3,289	6,326	長	949	1,042	1,991	31.25	31.68	31.47
					補	949	1,042	1,991	31.25	31.68	31.47
43	桃井第三小学校	4,390	5,133	9,523	長	1,302	1,586	2,888	29.66	30.90	30.33
					補	1,302	1,586	2,888	29.66	30.90	30.33
44	沓掛小学校	2,496	2,654	5,150	長	820	919	1,739	32.85	34.63	33.77
					補	819	918	1,737	32.81	34.59	33.73
45	東原中学校	2,845	2,948	5,793	長	831	898	1,729	29.21	30.46	29.85
					補	831	898	1,729	29.21	30.46	29.85

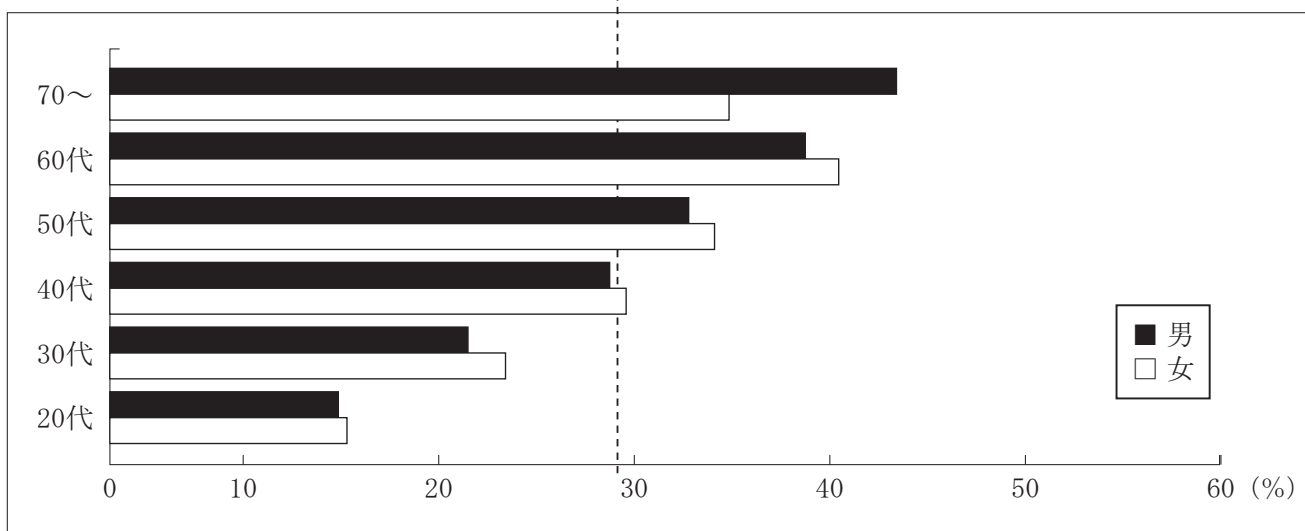
投票区	投票所施設名称	当日有権者数			区分	投票者数			投票率(%)		
		男	女	計		男	女	計	男	女	平均
46	桃井第五小学校	4,127	4,427	8,554	長	1,236	1,394	2,630	29.95	31.49	30.75
					補	1,235	1,394	2,629	29.92	31.49	30.73
47	八成小学校	4,319	4,801	9,120	長	1,046	1,233	2,279	24.22	25.68	24.99
					補	1,046	1,232	2,278	24.22	25.66	24.98
48	四宮小学校	3,711	3,969	7,680	長	1,168	1,234	2,402	31.47	31.09	31.28
					補	1,168	1,233	2,401	31.47	31.07	31.26
49	三谷小学校	4,524	4,807	9,331	長	1,327	1,454	2,781	29.33	30.25	29.80
					補	1,327	1,452	2,779	29.33	30.21	29.78
50	桃井第四小学校	3,148	3,758	6,906	長	898	988	1,886	28.53	26.29	27.31
					補	897	987	1,884	28.49	26.26	27.28
51	桃井第一小学校	2,469	2,702	5,171	長	725	857	1,582	29.36	31.72	30.59
					補	725	856	1,581	29.36	31.68	30.57
52	荻窪中学校	4,269	4,849	9,118	長	1,268	1,405	2,673	29.70	28.98	29.32
					補	1,267	1,404	2,671	29.68	28.95	29.29
53	松庵小学校	3,758	4,590	8,348	長	1,088	1,281	2,369	28.95	27.91	28.38
					補	1,088	1,281	2,369	28.95	27.91	28.38
54	西宮中学校	3,016	3,352	6,368	長	885	975	1,860	29.34	29.09	29.21
					補	885	975	1,860	29.34	29.09	29.21
55	宮前中学校	4,553	5,012	9,565	長	1,350	1,450	2,800	29.65	28.93	29.27
					補	1,349	1,449	2,798	29.63	28.91	29.25
56	高井戸第二小学校	2,412	2,993	5,405	長	735	842	1,577	30.47	28.13	29.18
					補	735	842	1,577	30.47	28.13	29.18
57	久我山会館	3,170	3,854	7,024	長	1,001	1,136	2,137	31.58	29.48	30.42
					補	1,000	1,135	2,135	31.55	29.45	30.40
58	高井戸小学校	2,867	4,204	7,071	長	870	1,256	2,126	30.35	29.88	30.07
					補	870	1,256	2,126	30.35	29.88	30.07
59	高井戸保健センター	4,308	5,101	9,409	長	1,263	1,449	2,712	29.32	28.41	28.82
					補	1,263	1,448	2,711	29.32	28.39	28.81
60	高井戸東小学校	4,255	4,810	9,065	長	1,052	1,221	2,273	24.72	25.38	25.07
					補	1,052	1,221	2,273	24.72	25.38	25.07
61	富士見丘小学校	1,781	1,999	3,780	長	519	576	1,095	29.14	28.81	28.97
					補	520	575	1,095	29.20	28.76	28.97
62	久我山小学校	2,319	2,797	5,116	長	690	782	1,472	29.75	27.96	28.77
					補	690	782	1,472	29.75	27.96	28.77
63	泉南中学校	2,513	2,799	5,312	長	639	744	1,383	25.43	26.58	26.04
					補	639	743	1,382	25.43	26.55	26.02
64	上高井戸区民集会所	1,929	2,265	4,194	長	385	430	815	19.96	18.98	19.43
					補	384	430	814	19.91	18.98	19.41
65	四宮森児童館	2,417	2,553	4,970	長	642	694	1,336	26.56	27.18	26.88
					補	642	694	1,336	26.56	27.18	26.88
66	勤労福祉会館	2,503	2,871	5,374	長	829	920	1,749	33.12	32.04	32.55
					補	828	919	1,747	33.08	32.01	32.51
67	グランドメゾン 杉並シーズン	661	690	1,351	長	291	313	604	44.02	45.36	44.71
					補	291	313	604	44.02	45.36	44.71
合計		214,062	236,672	450,734	長	61,314	68,467	129,781	28.64	28.93	28.79
					補	61,289	68,443	129,732	28.63	28.92	28.78

### 3 投票区別・年代別投票率

(杉並区平均)

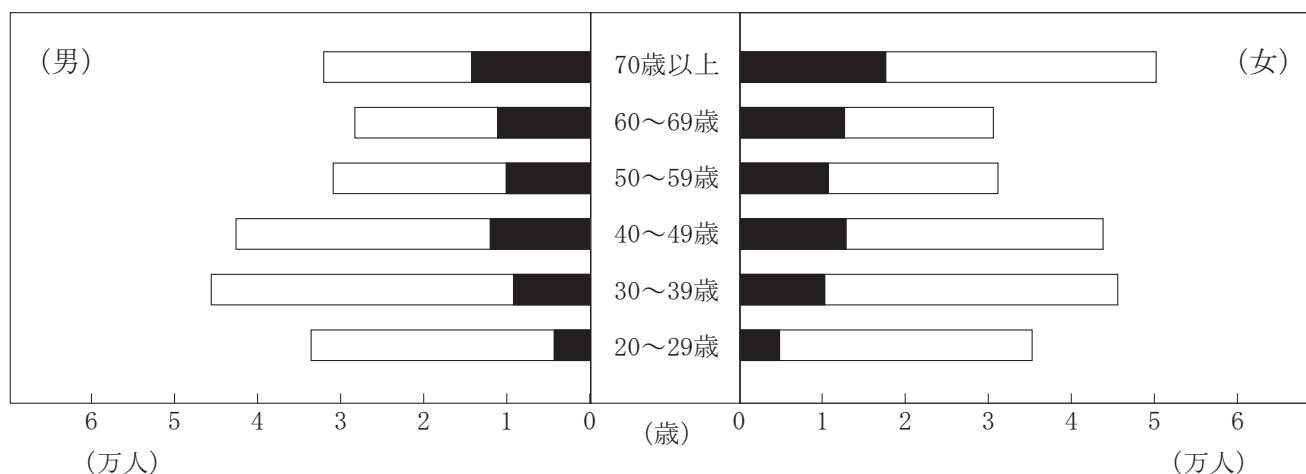
年代	当日有権者数 (人)			投票者数 (人)			投票率 (%)			有権者割 (%)
	男	女	計	男	女	計	男	女	計	
20代	33,730	35,260	68,990	4,351	4,722	9,073	12.90	13.39	13.15	15.31
30代	45,806	45,614	91,420	9,260	10,190	19,450	20.22	22.34	21.28	20.28
40代	42,813	43,839	86,652	12,083	12,777	24,860	28.22	29.15	28.69	19.22
50代	31,066	31,130	62,196	10,151	10,629	20,780	32.68	34.14	33.41	13.80
60代	28,439	30,569	59,008	11,166	12,579	23,745	39.26	41.15	40.24	13.09
70～	32,208	50,260	82,468	14,303	17,570	31,873	44.41	34.96	38.65	18.30
合計	214,062	236,672	450,734	61,314	68,467	129,781	28.64	28.93	28.79	100.00

—年代別・男女別投票率グラフ— 杉並区平均 (28.79%)



—当日有権者に占める投票者数の割合—

□ 当日有権者数 ■ 投票者数



投票区	年代	当日有権者数(人)			投票者数(人)			投票率(%)			有権者割(%)
		男	女	計	男	女	計	男	女	計	
1(方面南小)	20代	742	706	1,448	54	64	118	7.28	9.07	8.15	17.40
	30代	1,001	835	1,836	138	125	263	13.79	14.97	14.32	22.06
	40代	771	727	1,498	160	176	336	20.75	24.21	22.43	18.00
	50代	493	514	1,007	128	140	268	25.96	27.24	26.61	12.10
	60代	562	530	1,092	195	180	375	34.70	33.96	34.34	13.12
	70～	589	852	1,441	233	266	499	39.56	31.22	34.63	17.32
	合計	4,158	4,164	8,322	908	951	1,859	21.84	22.84	22.34	100.00
2(新泉小)	20代	756	730	1,486	75	80	155	9.92	10.96	10.43	18.86
	30代	951	811	1,762	167	160	327	17.56	19.73	18.56	22.36
	40代	646	587	1,233	159	155	314	24.61	26.41	25.47	15.65
	50代	508	493	1,001	151	179	330	29.72	36.31	32.97	12.70
	60代	494	506	1,000	196	211	407	39.68	41.70	40.70	12.69
	70～	551	848	1,399	239	282	521	43.38	33.25	37.24	17.75
	合計	3,906	3,975	7,881	987	1,067	2,054	25.27	26.84	26.06	100.00
3(和泉小)	20代	618	622	1,240	44	68	112	7.12	10.93	9.03	17.06
	30代	849	791	1,640	149	160	309	17.55	20.23	18.84	22.57
	40代	646	680	1,326	184	202	386	28.48	29.71	29.11	18.25
	50代	473	457	930	128	121	249	27.06	26.48	26.77	12.80
	60代	432	487	919	167	186	353	38.66	38.19	38.41	12.65
	70～	493	719	1,212	203	225	428	41.18	31.29	35.31	16.68
	合計	3,511	3,756	7,267	875	962	1,837	24.92	25.61	25.28	100.00
4(大宮小)	20代	568	600	1,168	78	85	163	13.73	14.17	13.96	15.85
	30代	756	774	1,530	136	164	300	17.99	21.19	19.61	20.77
	40代	722	692	1,414	159	158	317	22.02	22.83	22.42	19.19
	50代	499	491	990	146	169	315	29.26	34.42	31.82	13.44
	60代	482	487	969	187	183	370	38.80	37.58	38.18	13.15
	70～	513	784	1,297	198	241	439	38.60	30.74	33.85	17.60
	合計	3,540	3,828	7,368	904	1,000	1,904	25.54	26.12	25.84	100.00
5(永福小)	20代	464	482	946	59	56	115	12.72	11.62	12.16	16.03
	30代	579	617	1,196	115	116	231	19.86	18.80	19.31	20.27
	40代	524	554	1,078	156	158	314	29.77	28.52	29.13	18.27
	50代	401	423	824	123	136	259	30.67	32.15	31.43	13.96
	60代	382	442	824	152	181	333	39.79	40.95	40.41	13.96
	70～	411	622	1,033	168	175	343	40.88	28.14	33.20	17.51
	合計	2,761	3,140	5,901	773	822	1,595	28.00	26.18	27.03	100.00
6(永福体育館)	20代	534	592	1,126	60	66	126	11.24	11.15	11.19	15.63
	30代	618	660	1,278	116	143	259	18.77	21.67	20.27	17.74
	40代	612	657	1,269	169	160	329	27.61	24.35	25.93	17.62
	50代	490	554	1,044	147	171	318	30.00	30.87	30.46	14.49
	60代	473	536	1,009	188	193	381	39.75	36.01	37.76	14.01
	70～	588	890	1,478	249	264	513	42.35	29.66	34.71	20.52
	合計	3,315	3,889	7,204	929	997	1,926	28.02	25.64	26.74	100.00

投票区	年代	当日有権者数(人)			投票者数(人)			投票率(%)			有権者割(%)
		男	女	計	男	女	計	男	女	計	
7 (向陽中)	20代	585	590	1,175	46	47	93	7.86	7.97	7.91	16.07
	30代	811	767	1,578	122	106	228	15.04	13.82	14.45	21.58
	40代	646	640	1,286	139	141	280	21.52	22.03	21.77	17.59
	50代	477	407	884	114	102	216	23.90	25.06	24.43	12.09
	60代	505	540	1,045	156	165	321	30.89	30.56	30.72	14.29
	70～	504	839	1,343	177	234	411	35.12	27.89	30.60	18.37
	合計	3,528	3,783	7,311	754	795	1,549	21.37	21.02	21.19	100.00
8 (高井戸第三小)	20代	509	560	1,069	44	44	88	8.64	7.86	8.23	15.39
	30代	679	657	1,336	81	111	192	11.93	16.89	14.37	19.23
	40代	600	633	1,233	152	144	296	25.33	22.75	24.01	17.75
	50代	488	527	1,015	129	139	268	26.43	26.38	26.40	14.61
	60代	464	514	978	155	172	327	33.41	33.46	33.44	14.08
	70～	523	792	1,315	209	247	456	39.96	31.19	34.68	18.93
	合計	3,263	3,683	6,946	770	857	1,627	23.60	23.27	23.42	100.00
9 (浜田山会館)	20代	379	403	782	55	68	123	14.51	16.87	15.73	14.28
	30代	411	388	799	81	99	180	19.71	25.52	22.53	14.59
	40代	504	598	1,102	160	178	338	31.75	29.77	30.67	20.12
	50代	454	473	927	155	169	324	34.14	35.73	34.95	16.93
	60代	373	409	782	157	195	352	42.09	47.68	45.01	14.28
	70～	462	622	1,084	212	194	406	45.89	31.19	37.45	19.80
	合計	2,583	2,893	5,476	820	903	1,723	31.75	31.21	31.46	100.00
10 (浜田山小)	20代	690	658	1,348	99	98	197	14.35	14.89	14.61	13.98
	30代	812	986	1,798	159	208	367	19.58	21.10	20.41	18.65
	40代	949	1,079	2,028	259	314	573	27.29	29.10	28.25	21.04
	50代	708	791	1,499	224	253	477	31.64	31.98	31.82	15.55
	60代	617	677	1,294	247	282	529	40.03	41.65	40.88	13.42
	70～	663	1,010	1,673	273	321	594	41.18	31.78	35.51	17.35
	合計	4,439	5,201	9,640	1,261	1,476	2,737	28.41	28.38	28.39	100.00
11 (和田中央児童館)	20代	554	639	1,193	60	65	125	10.83	10.17	10.48	17.71
	30代	699	714	1,413	135	132	267	19.31	18.49	18.90	20.97
	40代	621	653	1,274	173	189	362	27.86	28.94	28.41	18.91
	50代	394	427	821	124	141	265	31.47	33.02	32.28	12.19
	60代	386	430	816	132	161	293	34.20	37.44	35.91	12.11
	70～	476	744	1,220	202	266	468	42.44	35.75	38.36	18.11
	合計	3,130	3,607	6,737	826	954	1,780	26.39	26.45	26.42	100.00
12 (和田中)	20代	211	225	436	36	45	81	17.06	20.00	18.58	12.96
	30代	327	289	616	64	69	133	19.57	23.88	21.59	18.32
	40代	289	305	594	82	93	175	28.37	30.49	29.46	17.66
	50代	263	235	498	83	80	163	31.56	34.04	32.73	14.81
	60代	248	229	477	95	96	191	38.31	41.92	40.04	14.18
	70～	290	452	742	138	194	332	47.59	42.92	44.74	22.06
	合計	1,628	1,735	3,363	498	577	1,075	30.59	33.26	31.97	100.00

投票区	年代	当日有権者数(人)			投票者数(人)			投票率(%)			有権者割(%)
		男	女	計	男	女	計	男	女	計	
13 (高南中)	20代	418	467	885	51	66	117	12.20	14.13	13.22	16.58
	30代	593	602	1,195	92	114	206	15.51	18.94	17.24	22.39
	40代	440	492	932	103	134	237	23.41	27.24	25.43	17.46
	50代	379	381	760	118	137	255	31.13	35.96	33.55	14.24
	60代	340	321	661	126	142	268	37.06	44.24	40.54	12.38
	70～	359	546	905	185	214	399	51.53	39.19	44.09	16.95
	合計	2,529	2,809	5,338	675	807	1,482	26.69	28.73	27.76	100.00
14 (済美小)	20代	471	414	885	64	68	132	13.59	16.43	14.92	14.16
	30代	642	627	1,269	127	147	274	19.78	23.44	21.59	20.30
	40代	673	640	1,313	165	163	328	24.52	25.47	24.98	21.01
	50代	417	446	863	133	149	282	31.89	33.41	32.68	13.81
	60代	428	443	871	154	173	327	35.98	39.05	37.54	13.94
	70～	442	607	1,049	204	213	417	46.15	35.09	39.75	16.78
	合計	3,073	3,177	6,250	847	913	1,760	27.56	28.74	28.16	100.00
15 (社会教育センター)	20代	439	454	893	46	60	106	10.48	13.22	11.87	15.17
	30代	611	560	1,171	102	102	204	16.69	18.21	17.42	19.89
	40代	506	475	981	100	126	226	19.76	26.53	23.04	16.67
	50代	382	373	755	122	123	245	31.94	32.98	32.45	12.83
	60代	386	417	803	136	173	309	35.23	41.49	38.48	13.64
	70～	491	792	1,283	225	336	561	45.82	42.42	43.73	21.80
	合計	2,815	3,071	5,886	731	920	1,651	25.97	29.96	28.05	100.00
16 (堀之内小)	20代	521	544	1,065	78	74	152	14.97	13.60	14.27	17.55
	30代	654	618	1,272	123	150	273	18.81	24.27	21.46	20.96
	40代	576	555	1,131	165	171	336	28.65	30.81	29.71	18.63
	50代	383	402	785	136	141	277	35.51	35.07	35.29	12.93
	60代	392	404	796	167	186	353	42.60	46.04	44.35	13.11
	70～	409	612	1,021	193	221	414	47.19	36.11	40.55	16.82
	合計	2,935	3,135	6,070	862	943	1,805	29.37	30.08	29.74	100.00
17 (松ノ木小)	20代	279	219	498	42	43	85	15.05	19.63	17.07	11.93
	30代	449	372	821	96	94	190	21.38	25.27	23.14	19.67
	40代	438	392	830	129	134	263	29.45	34.18	31.69	19.89
	50代	271	237	508	101	90	191	37.27	37.97	37.60	12.17
	60代	259	287	546	99	130	229	38.22	45.30	41.94	13.08
	70～	376	594	970	172	218	390	45.74	36.70	40.21	23.24
	合計	2,072	2,101	4,173	639	709	1,348	30.84	33.75	32.30	100.00
18 (梅里区民集会所)	20代	302	323	625	44	39	83	14.57	12.07	13.28	14.69
	30代	474	491	965	103	101	204	21.73	20.57	21.14	22.67
	40代	397	396	793	101	112	213	25.44	28.28	26.86	18.63
	50代	279	267	546	91	94	185	32.62	35.21	33.88	12.83
	60代	302	288	590	115	126	241	38.08	43.75	40.85	13.86
	70～	275	462	737	136	178	314	49.45	38.53	42.61	17.32
	合計	2,029	2,227	4,256	590	650	1,240	29.08	29.19	29.14	100.00



投票区	年代	当日有権者数(人)			投票者数(人)			投票率(%)			有権者割(%)
		男	女	計	男	女	計	男	女	計	
19 (杉並第三小)	20代	619	550	1,169	59	62	121	9.53	11.27	10.35	18.34
	30代	819	644	1,463	121	115	236	14.77	17.86	16.13	22.95
	40代	604	564	1,168	129	137	266	21.36	24.29	22.77	18.32
	50代	424	388	812	116	114	230	27.36	29.38	28.33	12.74
	60代	365	372	737	111	140	251	30.41	37.63	34.06	11.56
	70～	407	618	1,025	169	211	380	41.52	34.14	37.07	16.08
	合計	3,238	3,136	6,374	705	779	1,484	21.77	24.84	23.28	100.00
20 (杉並第八小)	20代	534	557	1,091	67	52	119	12.55	9.34	10.91	18.91
	30代	796	747	1,543	166	147	313	20.85	19.68	20.29	26.75
	40代	521	528	1,049	144	131	275	27.64	24.81	26.22	18.18
	50代	324	276	600	94	90	184	29.01	32.61	30.67	10.40
	60代	298	315	613	105	129	234	35.23	40.95	38.17	10.63
	70～	345	528	873	145	173	318	42.03	32.77	36.43	15.13
	合計	2,818	2,951	5,769	721	722	1,443	25.59	24.47	25.01	100.00
21 (杉並第六小)	20代	917	805	1,722	108	106	214	11.78	13.17	12.43	18.56
	30代	1,183	1,080	2,263	214	229	443	18.09	21.20	19.58	24.40
	40代	877	745	1,622	222	204	426	25.31	27.38	26.26	17.49
	50代	593	533	1,126	203	189	392	34.23	35.46	34.81	12.14
	60代	541	551	1,092	219	216	435	40.48	39.20	39.84	11.77
	70～	567	884	1,451	253	288	541	44.62	32.58	37.28	15.64
	合計	4,678	4,598	9,276	1,219	1,232	2,451	26.06	26.79	26.42	100.00
22 (高円寺中)	20代	575	443	1,018	53	48	101	9.22	10.84	9.92	16.88
	30代	829	635	1,464	141	131	272	17.01	20.63	18.58	24.27
	40代	598	518	1,116	121	125	246	20.23	24.13	22.04	18.50
	50代	430	339	769	129	108	237	30.00	31.86	30.82	12.75
	60代	324	337	661	110	125	235	33.95	37.09	35.55	10.96
	70～	376	627	1,003	171	219	390	45.48	34.93	38.88	16.63
	合計	3,132	2,899	6,031	725	756	1,481	23.15	26.08	24.56	100.00
23 (杉並第四小)	20代	618	649	1,267	79	92	171	12.78	14.18	13.50	17.73
	30代	1,053	932	1,985	185	161	346	17.57	17.27	17.43	27.78
	40代	706	607	1,313	159	151	310	22.52	24.88	23.61	18.37
	50代	422	372	794	128	132	260	30.33	35.48	32.75	11.11
	60代	371	384	755	126	152	278	33.96	39.58	36.82	10.57
	70～	405	627	1,032	172	227	399	42.47	36.20	38.66	14.44
	合計	3,575	3,571	7,146	849	915	1,764	23.75	25.62	24.69	100.00
24 (馬橋小)	20代	711	703	1,414	74	75	149	10.41	10.67	10.54	18.35
	30代	1,059	887	1,946	189	163	352	17.85	18.38	18.09	25.25
	40代	740	618	1,358	199	176	375	26.89	28.48	27.61	17.62
	50代	481	382	863	155	125	280	32.22	32.72	32.44	11.20
	60代	467	442	909	196	188	384	41.97	42.53	42.24	11.80
	70～	475	741	1,216	229	268	497	48.21	36.17	40.87	15.78
	合計	3,933	3,773	7,706	1,042	995	2,037	26.49	26.37	26.43	100.00

投票区	年代	当日有権者数(人)			投票者数(人)			投票率(%)			有権者割(%)
		男	女	計	男	女	計	男	女	計	
25 (杉並区役所)	20代	515	532	1,047	70	67	137	13.59	12.59	13.09	16.16
	30代	732	718	1,450	153	170	323	20.90	23.68	22.28	22.38
	40代	582	623	1,205	182	210	392	31.27	33.71	32.53	18.60
	50代	458	436	894	170	171	341	37.12	39.22	38.14	13.80
	60代	397	408	805	174	191	365	43.83	46.81	45.34	12.42
	70～	421	657	1,078	203	286	489	48.22	43.53	45.36	16.64
	合計	3,105	3,374	6,479	952	1,095	2,047	30.66	32.45	31.59	100.00
26 (杉並第七小)	20代	416	524	940	51	77	128	12.26	14.69	13.62	15.24
	30代	714	760	1,474	159	167	326	22.27	21.97	22.12	23.91
	40代	568	599	1,167	157	203	360	27.64	33.89	30.85	18.93
	50代	381	409	790	127	133	260	33.33	32.52	32.91	12.81
	60代	349	389	738	135	152	287	38.68	39.07	38.89	11.97
	70～	401	656	1,057	182	226	408	45.39	34.45	38.60	17.14
	合計	2,829	3,337	6,166	811	958	1,769	28.67	28.71	28.69	100.00
27 (杉並第一小)	20代	543	592	1,135	74	68	142	13.63	11.49	12.51	15.16
	30代	840	819	1,659	192	189	381	22.86	23.08	22.97	22.16
	40代	738	732	1,470	218	226	444	29.54	30.87	30.20	19.63
	50代	486	445	931	186	177	363	38.27	39.78	38.99	12.43
	60代	484	503	987	185	215	400	38.22	42.74	40.53	13.18
	70～	476	829	1,305	218	329	547	45.80	39.69	41.92	17.43
	合計	3,567	3,920	7,487	1,073	1,204	2,277	30.08	30.71	30.41	100.00
28 (杉森中)	20代	611	668	1,279	83	86	169	13.58	12.87	13.21	15.66
	30代	816	786	1,602	188	225	413	23.04	28.63	25.78	19.62
	40代	788	770	1,558	253	242	495	32.11	31.43	31.77	19.08
	50代	590	531	1,121	219	197	416	37.12	37.10	37.11	13.73
	60代	494	556	1,050	214	259	473	43.32	46.58	45.05	12.86
	70～	629	926	1,555	290	328	618	46.10	35.42	39.74	19.04
	合計	3,928	4,237	8,165	1,247	1,337	2,584	31.75	31.56	31.65	100.00
29 (杉並第九小)	20代	608	561	1,169	85	84	169	13.98	14.97	14.46	15.20
	30代	836	773	1,609	169	211	380	20.22	27.30	23.62	20.92
	40代	777	665	1,442	244	223	467	31.40	33.53	32.39	18.75
	50代	450	472	922	160	184	344	35.56	38.98	37.31	11.99
	60代	507	573	1,080	222	252	474	43.79	43.98	43.89	14.04
	70～	592	876	1,468	263	325	588	44.43	37.10	40.05	19.09
	合計	3,770	3,920	7,690	1,143	1,279	2,422	30.32	32.63	31.50	100.00
30 (天沼小)	20代	647	572	1,219	88	62	150	13.60	10.84	12.31	16.19
	30代	786	734	1,520	161	178	339	20.48	24.25	22.30	20.19
	40代	743	703	1,446	221	236	457	29.74	33.57	31.60	19.21
	50代	556	500	1,056	197	177	374	35.43	35.40	35.42	14.03
	60代	475	466	941	195	189	384	41.05	40.56	40.81	12.50
	70～	530	817	1,347	237	306	543	44.72	37.45	40.31	17.89
	合計	3,737	3,792	7,529	1,099	1,148	2,247	29.41	30.27	29.84	100.00

投票区	年代	当日有権者数(人)			投票者数(人)			投票率(%)			有権者割(%)
		男	女	計	男	女	計	男	女	計	
31 (旧若杉小学校会議室)	20代	483	555	1,038	62	64	126	12.84	11.53	12.14	16.82
	30代	755	765	1,520	159	158	317	21.06	20.65	20.86	24.63
	40代	545	566	1,111	158	154	312	28.99	27.21	28.08	18.00
	50代	361	387	748	130	133	263	36.01	34.37	35.16	12.12
	60代	346	398	744	136	161	297	39.31	40.45	39.92	12.06
	70～	369	641	1,010	174	246	420	47.15	38.38	41.58	16.37
	合計	2,859	3,312	6,171	819	916	1,735	28.65	27.66	28.12	100.00
32 (天沼中)	20代	540	595	1,135	78	94	172	14.44	15.80	15.15	15.35
	30代	700	719	1,419	156	181	337	22.29	25.17	23.75	19.19
	40代	687	701	1,388	217	224	441	31.59	31.95	31.77	18.77
	50代	497	536	1,033	186	207	393	37.42	38.62	38.04	13.97
	60代	428	501	929	188	221	409	43.93	44.11	44.03	12.57
	70～	594	895	1,489	286	315	601	48.15	35.20	40.36	20.14
	合計	3,446	3,947	7,393	1,111	1,242	2,353	32.24	31.47	31.83	100.00
33 (東田小)	20代	419	435	854	65	88	153	15.51	20.23	17.92	13.12
	30代	572	549	1,121	130	133	263	22.73	24.23	23.46	17.23
	40代	645	612	1,257	195	191	386	30.23	31.21	30.71	19.32
	50代	490	460	950	170	185	355	34.69	40.22	37.37	14.60
	60代	465	486	951	194	227	421	41.72	46.71	44.27	14.62
	70～	564	810	1,374	274	323	597	48.58	39.88	43.45	21.12
	合計	3,155	3,352	6,507	1,028	1,147	2,175	32.58	34.22	33.43	100.00
34 (東田中)	20代	467	408	875	87	58	145	18.63	14.22	16.57	14.81
	30代	562	575	1,137	143	165	308	25.44	28.70	27.09	19.25
	40代	527	582	1,109	177	188	365	33.59	32.30	32.91	18.77
	50代	399	397	796	144	140	284	36.09	35.26	35.68	13.47
	60代	376	387	763	158	196	354	42.02	50.65	46.40	12.91
	70～	495	733	1,228	244	291	535	49.29	39.70	43.57	20.79
	合計	2,826	3,082	5,908	953	1,038	1,991	33.72	33.68	33.70	100.00
35 (荻窪体育館)	20代	539	560	1,099	94	86	180	17.44	15.36	16.38	13.74
	30代	793	829	1,622	203	249	452	25.60	30.04	27.87	20.28
	40代	776	820	1,596	267	306	573	34.41	37.32	35.90	19.95
	50代	569	569	1,138	220	240	460	38.66	42.18	40.42	14.23
	60代	479	530	1,009	215	256	471	44.89	48.30	46.68	12.61
	70～	594	942	1,536	294	343	637	49.49	36.41	41.47	19.20
	合計	3,750	4,250	8,000	1,293	1,480	2,773	34.48	34.82	34.66	100.00
36 (杉並第二小)	20代	327	333	660	58	75	133	17.74	22.52	20.15	12.86
	30代	411	450	861	89	111	200	21.65	24.67	23.23	16.78
	40代	544	585	1,129	185	184	369	34.01	31.45	32.68	22.00
	50代	415	399	814	142	128	270	34.22	32.08	33.17	15.86
	60代	355	361	716	147	152	299	41.41	42.11	41.76	13.95
	70～	386	565	951	183	216	399	47.41	38.23	41.96	18.53
	合計	2,438	2,693	5,131	804	866	1,670	32.98	32.16	32.55	100.00

投票区	年代	当日有権者数(人)			投票者数(人)			投票率(%)			有権者割(%)
		男	女	計	男	女	計	男	女	計	
37 (西田小)	20代	371	350	721	58	57	115	15.63	16.29	15.95	12.36
	30代	501	503	1,004	127	139	266	25.35	27.63	26.49	17.21
	40代	601	567	1,168	199	164	363	33.11	28.92	31.08	20.02
	50代	443	426	869	153	147	300	34.54	34.51	34.52	14.90
	60代	369	437	806	166	176	342	44.99	40.27	42.43	13.82
	70～	503	762	1,265	234	284	518	46.52	37.27	40.95	21.69
	合計	2,788	3,045	5,833	937	967	1,904	33.61	31.76	32.64	100.00
38 (松溪中)	20代	326	327	653	53	54	107	16.26	16.51	16.39	14.25
	30代	404	426	830	100	113	213	24.75	26.53	25.66	18.11
	40代	432	508	940	145	168	313	33.56	33.07	33.30	20.51
	50代	367	353	720	135	131	266	36.78	37.11	36.94	15.71
	60代	257	325	582	116	143	259	45.14	44.00	44.50	12.70
	70～	335	524	859	159	188	347	47.46	35.88	40.40	18.74
	合計	2,121	2,463	4,584	708	797	1,505	33.38	32.36	32.83	100.00
39 (桃井第二小)	20代	633	701	1,334	91	106	197	14.38	15.12	14.77	15.01
	30代	975	1,044	2,019	232	259	491	23.79	24.81	24.32	22.72
	40代	854	1,064	1,918	300	329	629	35.13	30.92	32.79	21.59
	50代	545	617	1,162	210	213	423	38.53	34.52	36.40	13.08
	60代	476	597	1,073	201	251	452	42.23	42.04	42.12	12.08
	70～	537	842	1,379	262	339	601	48.79	40.26	43.58	15.52
	合計	4,020	4,865	8,885	1,296	1,497	2,793	32.24	30.77	31.44	100.00
40 (神明中)	20代	594	652	1,246	97	103	200	16.33	15.80	16.05	13.99
	30代	851	874	1,725	201	214	415	23.62	24.49	24.06	19.36
	40代	855	947	1,802	252	293	545	29.47	30.94	30.24	20.23
	50代	628	652	1,280	217	258	475	34.55	39.57	37.11	14.37
	60代	573	601	1,174	253	281	534	44.15	46.76	45.49	13.18
	70～	655	1,027	1,682	308	352	660	47.02	34.27	39.24	18.88
	合計	4,156	4,753	8,909	1,328	1,501	2,829	31.95	31.58	31.75	100.00
41 (高井戸第四小)	20代	447	603	1,050	72	82	154	16.11	13.60	14.67	14.62
	30代	738	924	1,662	186	234	420	25.20	25.32	25.27	23.14
	40代	656	774	1,430	201	231	432	30.64	29.84	30.21	19.91
	50代	495	523	1,018	158	192	350	31.92	36.71	34.38	14.17
	60代	403	450	853	175	198	373	43.42	44.00	43.73	11.88
	70～	442	727	1,169	201	277	478	45.48	38.10	40.89	16.28
	合計	3,181	4,001	7,182	993	1,214	2,207	31.22	30.34	30.73	100.00
42 (上荻会館)	20代	532	515	1,047	65	77	142	12.22	14.95	13.56	16.55
	30代	645	581	1,226	137	131	268	21.24	22.55	21.86	19.38
	40代	610	646	1,256	207	219	426	33.93	33.90	33.92	19.85
	50代	425	420	845	161	160	321	37.88	38.10	37.99	13.36
	60代	405	443	848	174	192	366	42.96	43.34	43.16	13.40
	70～	420	684	1,104	205	263	468	48.81	38.45	42.39	17.45
	合計	3,037	3,289	6,326	949	1,042	1,991	31.25	31.68	31.47	100.00

投票区	年代	当日有権者数(人)			投票者数(人)			投票率(%)			有権者割(%)
		男	女	計	男	女	計	男	女	計	
43 (桃井第三小)	20代	632	718	1,350	78	117	195	12.34	16.30	14.44	14.18
	30代	982	1,114	2,096	241	280	521	24.54	25.13	24.86	22.01
	40代	951	1,067	2,018	290	347	637	30.49	32.52	31.57	21.19
	50代	679	713	1,392	229	274	503	33.73	38.43	36.14	14.62
	60代	578	618	1,196	220	258	478	38.06	41.75	39.97	12.56
	70～	568	903	1,471	244	310	554	42.96	34.33	37.66	15.45
	合計	4,390	5,133	9,523	1,302	1,586	2,888	29.66	30.90	30.33	100.00
44 (沓掛小)	20代	366	344	710	60	62	122	16.39	18.02	17.18	13.79
	30代	483	454	937	113	121	234	23.40	26.65	24.97	18.19
	40代	478	460	938	162	170	332	33.89	36.96	35.39	18.21
	50代	416	387	803	152	165	317	36.54	42.64	39.48	15.59
	60代	352	325	677	152	149	301	43.18	45.85	44.46	13.15
	70～	401	684	1,085	181	252	433	45.14	36.84	39.91	21.07
	合計	2,496	2,654	5,150	820	919	1,739	32.85	34.63	33.77	100.00
45 (東原中)	20代	472	429	901	58	59	117	12.29	13.75	12.99	15.55
	30代	618	556	1,174	125	125	250	20.23	22.48	21.29	20.27
	40代	567	546	1,113	154	172	326	27.16	31.50	29.29	19.21
	50代	384	398	782	155	145	300	40.36	36.43	38.36	13.50
	60代	401	422	823	158	168	326	39.40	39.81	39.61	14.21
	70～	403	597	1,000	181	229	410	44.91	38.36	41.00	17.26
	合計	2,845	2,948	5,793	831	898	1,729	29.21	30.46	29.85	100.00
46 (桃井第五小)	20代	670	697	1,367	95	103	198	14.18	14.78	14.48	15.98
	30代	844	820	1,664	175	198	373	20.73	24.15	22.42	19.45
	40代	785	796	1,581	228	249	477	29.04	31.28	30.17	18.48
	50代	671	616	1,287	228	241	469	33.98	39.12	36.44	15.05
	60代	525	555	1,080	227	259	486	43.24	46.67	45.00	12.63
	70～	632	943	1,575	283	344	627	44.78	36.48	39.81	18.41
	合計	4,127	4,427	8,554	1,236	1,394	2,630	29.95	31.49	30.75	100.00
47 (八成小)	20代	737	888	1,625	92	122	214	12.48	13.74	13.17	17.82
	30代	941	919	1,860	145	175	320	15.41	19.04	17.20	20.39
	40代	849	835	1,684	223	223	446	26.27	26.71	26.48	18.46
	50代	555	556	1,111	148	170	318	26.67	30.58	28.62	12.18
	60代	587	561	1,148	186	219	405	31.69	39.04	35.28	12.59
	70～	650	1,042	1,692	252	324	576	38.77	31.09	34.04	18.55
	合計	4,319	4,801	9,120	1,046	1,233	2,279	24.22	25.68	24.99	100.00
48 (四宮小)	20代	541	514	1,055	85	65	150	15.71	12.65	14.22	13.74
	30代	706	727	1,433	161	186	347	22.80	25.58	24.21	18.66
	40代	857	876	1,733	269	277	546	31.39	31.62	31.51	22.57
	50代	624	601	1,225	225	221	446	36.06	36.77	36.41	15.95
	60代	492	525	1,017	213	212	425	43.29	40.38	41.79	13.24
	70～	491	726	1,217	215	273	488	43.79	37.60	40.10	15.85
	合計	3,711	3,969	7,680	1,168	1,234	2,402	31.47	31.09	31.28	100.00

投票区	年代	当日有権者数(人)			投票者数(人)			投票率(%)			有権者割(%)
		男	女	計	男	女	計	男	女	計	
49 (三谷小)	20代	695	699	1,394	87	125	212	12.52	17.88	15.21	14.94
	30代	810	809	1,619	172	215	387	21.23	26.58	23.90	17.35
	40代	986	926	1,912	267	253	520	27.08	27.32	27.20	20.49
	50代	727	718	1,445	247	249	496	33.98	34.68	34.33	15.49
	60代	654	662	1,316	270	265	535	41.28	40.03	40.65	14.10
	70～	652	993	1,645	284	347	631	43.56	34.94	38.36	17.63
	合計	4,524	4,807	9,331	1,327	1,454	2,781	29.33	30.25	29.80	100.00
50 (桃井第四小)	20代	403	566	969	52	64	116	12.90	11.31	11.97	14.03
	30代	503	549	1,052	107	129	236	21.27	23.50	22.43	15.23
	40代	648	690	1,338	180	189	369	27.78	27.39	27.58	19.37
	50代	528	554	1,082	145	145	290	27.46	26.17	26.80	15.67
	60代	478	533	1,011	170	198	368	35.56	37.15	36.40	14.64
	70～	588	866	1,454	244	263	507	41.50	30.37	34.87	21.05
	合計	3,148	3,758	6,906	898	988	1,886	28.53	26.29	27.31	100.00
51 (桃井第一小)	20代	357	363	720	47	47	94	13.17	12.95	13.06	13.92
	30代	524	502	1,026	119	131	250	22.71	26.10	24.37	19.84
	40代	539	499	1,038	162	159	321	30.06	31.86	30.92	20.07
	50代	332	331	663	105	127	232	31.63	38.37	34.99	12.82
	60代	311	355	666	119	152	271	38.26	42.82	40.69	12.88
	70～	406	652	1,058	173	241	414	42.61	36.96	39.13	20.46
	合計	2,469	2,702	5,171	725	857	1,582	29.36	31.72	30.59	100.00
52 (荻窪中)	20代	565	711	1,276	85	97	182	15.04	13.64	14.26	13.99
	30代	860	907	1,767	182	206	388	21.16	22.71	21.96	19.38
	40代	896	916	1,812	264	266	530	29.46	29.04	29.25	19.87
	50代	652	704	1,356	203	245	448	31.13	34.80	33.04	14.87
	60代	641	641	1,282	254	264	518	39.63	41.19	40.41	14.06
	70～	655	970	1,625	280	327	607	42.75	33.71	37.35	17.82
	合計	4,269	4,849	9,118	1,268	1,405	2,673	29.70	28.98	29.32	100.00
53 (松庵小)	20代	507	640	1,147	67	85	152	13.21	13.28	13.25	13.74
	30代	778	884	1,662	162	196	358	20.82	22.17	21.54	19.91
	40代	791	921	1,712	226	245	471	28.57	26.60	27.51	20.51
	50代	564	596	1,160	174	193	367	30.85	32.38	31.64	13.90
	60代	500	602	1,102	194	257	451	38.80	42.69	40.93	13.20
	70～	618	947	1,565	265	305	570	42.88	32.21	36.42	18.75
	合計	3,758	4,590	8,348	1,088	1,281	2,369	28.95	27.91	28.38	100.00
54 (西宮中)	20代	409	444	853	67	69	136	16.38	15.54	15.94	13.40
	30代	571	618	1,189	132	142	274	23.12	22.98	23.04	18.67
	40代	704	697	1,401	184	199	383	26.14	28.55	27.34	22.00
	50代	461	458	919	134	151	285	29.07	32.97	31.01	14.43
	60代	386	409	795	157	168	325	40.67	41.08	40.88	12.48
	70～	485	726	1,211	211	246	457	43.51	33.88	37.74	19.02
	合計	3,016	3,352	6,368	885	975	1,860	29.34	29.09	29.21	100.00



投票区	年代	当日有権者数(人)			投票者数(人)			投票率(%)			有権者割(%)
		男	女	計	男	女	計	男	女	計	
55 (宮前中)	20代	739	706	1,445	107	119	226	14.48	16.86	15.64	15.11
	30代	869	874	1,743	186	196	382	21.40	22.43	21.92	18.22
	40代	906	949	1,855	258	263	521	28.48	27.71	28.09	19.39
	50代	688	773	1,461	234	252	486	34.01	32.60	33.26	15.27
	60代	661	701	1,362	261	286	547	39.49	40.80	40.16	14.24
	70～	690	1,009	1,699	304	334	638	44.06	33.10	37.55	17.76
	合計	4,553	5,012	9,565	1,350	1,450	2,800	29.65	28.93	29.27	100.00
56 (高井戸第二小)	20代	374	436	810	49	53	102	13.10	12.16	12.59	14.99
	30代	406	500	906	93	126	219	22.91	25.20	24.17	16.76
	40代	442	559	1,001	126	161	287	28.51	28.80	28.67	18.52
	50代	390	417	807	139	125	264	35.64	29.98	32.71	14.93
	60代	385	417	802	148	150	298	38.44	35.97	37.16	14.84
	70～	415	664	1,079	180	227	407	43.37	34.19	37.72	19.96
	合計	2,412	2,993	5,405	735	842	1,577	30.47	28.13	29.18	100.00
57 (久我山会館)	20代	432	514	946	69	74	143	15.97	14.40	15.12	13.47
	30代	579	645	1,224	131	138	269	22.63	21.40	21.98	17.43
	40代	575	669	1,244	163	197	360	28.35	29.45	28.94	17.71
	50代	469	520	989	150	180	330	31.98	34.62	33.37	14.08
	60代	471	520	991	191	191	382	40.55	36.73	38.55	14.11
	70～	644	986	1,630	297	356	653	46.12	36.11	40.06	23.21
	合計	3,170	3,854	7,024	1,001	1,136	2,137	31.58	29.48	30.42	100.00
58 (高井戸小)	20代	368	396	764	37	52	89	10.05	13.13	11.65	10.80
	30代	502	544	1,046	112	118	230	22.31	21.69	21.99	14.79
	40代	498	613	1,111	149	190	339	29.92	31.00	30.51	15.71
	50代	431	441	872	120	139	259	27.84	31.52	29.70	12.33
	60代	388	501	889	151	214	365	38.92	42.71	41.06	12.57
	70～	680	1,709	2,389	301	543	844	44.26	31.77	35.33	33.79
	合計	2,867	4,204	7,071	870	1,256	2,126	30.35	29.88	30.07	100.00
59 (高井戸保健センター)	20代	612	743	1,355	86	99	185	14.05	13.32	13.65	14.40
	30代	917	1,020	1,937	192	224	416	20.94	21.96	21.48	20.59
	40代	877	942	1,819	252	271	523	28.73	28.77	28.75	19.33
	50代	708	776	1,484	225	254	479	31.78	32.73	32.28	15.77
	60代	601	666	1,267	242	265	507	40.27	39.79	40.02	13.47
	70～	593	954	1,547	266	336	602	44.86	35.22	38.91	16.44
	合計	4,308	5,101	9,409	1,263	1,449	2,712	29.32	28.41	28.82	100.00
60 (高井戸東小)	20代	664	686	1,350	62	87	149	9.34	12.68	11.04	14.89
	30代	731	782	1,513	118	148	266	16.14	18.93	17.58	16.69
	40代	864	925	1,789	200	228	428	23.15	24.65	23.92	19.74
	50代	718	755	1,473	211	223	434	29.39	29.54	29.46	16.25
	60代	592	668	1,260	192	248	440	32.43	37.13	34.92	13.90
	70～	686	994	1,680	269	287	556	39.21	28.87	33.10	18.53
	合計	4,255	4,810	9,065	1,052	1,221	2,273	24.72	25.38	25.07	100.00

投票区	年代	当日有権者数(人)			投票者数(人)			投票率(%)			有権者割(%)
		男	女	計	男	女	計	男	女	計	
61 (富士見丘小)	20代	260	294	554	27	36	63	10.38	12.24	11.37	14.66
	30代	336	337	673	76	74	150	22.62	21.96	22.29	17.80
	40代	399	398	797	117	123	240	29.32	30.90	30.11	21.08
	50代	267	264	531	83	85	168	31.09	32.20	31.64	14.05
	60代	232	285	517	99	115	214	42.67	40.35	41.39	13.68
	70～	287	421	708	117	143	260	40.77	33.97	36.72	18.73
	合計	1,781	1,999	3,780	519	576	1,095	29.14	28.81	28.97	100.00
62 (久我山小)	20代	353	404	757	42	53	95	11.90	13.12	12.55	14.80
	30代	424	509	933	94	106	200	22.17	20.83	21.44	18.24
	40代	478	490	968	145	154	299	30.33	31.43	30.89	18.92
	50代	360	426	786	127	130	257	35.28	30.52	32.70	15.36
	60代	353	387	740	120	145	265	33.99	37.47	35.81	14.46
	70～	351	581	932	162	194	356	46.15	33.39	38.20	18.22
	合計	2,319	2,797	5,116	690	782	1,472	29.75	27.96	28.77	100.00
63 (泉南中)	20代	443	405	848	51	44	95	11.51	10.86	11.20	15.96
	30代	594	604	1,198	93	108	201	15.66	17.88	16.78	22.55
	40代	457	473	930	116	128	244	25.38	27.06	26.24	17.51
	50代	321	341	662	85	103	188	26.48	30.21	28.40	12.46
	60代	358	393	751	136	144	280	37.99	36.64	37.28	14.14
	70～	340	583	923	158	217	375	46.47	37.22	40.63	17.38
	合計	2,513	2,799	5,312	639	744	1,383	25.43	26.58	26.04	100.00
64 (上高井戸区民集会所)	20代	333	468	801	20	32	52	6.01	6.84	6.49	19.10
	30代	466	510	976	66	65	131	14.16	12.75	13.42	23.27
	40代	404	426	830	73	80	153	18.07	18.78	18.43	19.79
	50代	252	242	494	63	59	122	25.00	24.38	24.70	11.78
	60代	239	284	523	73	93	166	30.54	32.75	31.74	12.47
	70～	235	335	570	90	101	191	38.30	30.15	33.51	13.59
	合計	1,929	2,265	4,194	385	430	815	19.96	18.98	19.43	100.00
65 (四宮森児童館)	20代	365	430	795	44	47	91	12.05	10.93	11.45	16.00
	30代	458	439	897	81	93	174	17.69	21.18	19.40	18.05
	40代	466	453	919	108	96	204	23.18	21.19	22.20	18.49
	50代	382	314	696	114	107	221	29.84	34.08	31.75	14.00
	60代	360	323	683	127	143	270	35.28	44.27	39.53	13.74
	70～	386	594	980	168	208	376	43.52	35.02	38.37	19.72
	合計	2,417	2,553	4,970	642	694	1,336	26.56	27.18	26.88	100.00
66 (勤労福祉会館)	20代	361	308	669	66	43	109	18.28	13.96	16.29	12.45
	30代	466	481	947	104	126	230	22.32	26.20	24.29	17.62
	40代	595	649	1,244	195	199	394	32.77	30.66	31.67	23.15
	50代	394	418	812	139	130	269	35.28	31.10	33.13	15.11
	60代	306	398	704	138	187	325	45.10	46.98	46.16	13.10
	70～	381	617	998	187	235	422	49.08	38.09	42.28	18.57
	合計	2,503	2,871	5,374	829	920	1,749	33.12	32.04	32.55	100.00

投票区	年代	当日有権者数 (人)			投票者数 (人)			投票率 (%)			有権者割 (%)
		男	女	計	男	女	計	男	女	計	
67 (クランドメゾン 杉並シースン)	20代	40	39	79	12	9	21	30.00	23.08	26.58	5.85
	30代	152	197	349	73	90	163	48.03	45.69	46.70	25.83
	40代	267	265	532	105	115	220	39.33	43.40	41.35	39.38
	50代	105	91	196	53	51	104	50.48	56.04	53.06	14.51
	60代	59	59	118	29	32	61	49.15	54.24	51.69	8.73
	70～	38	39	77	19	16	35	50.00	41.03	45.45	5.70
	合計	661	690	1,351	291	313	604	44.02	45.36	44.71	100.00

#### 4 点字投票

選挙別	杉並区長選挙	杉並区議会議員 補欠選挙
点字投票総数	27	27

#### 5 代理投票

選挙別	総数	投票日当日投票 所における 代理投票	期日前投票所 における 代理投票	不在者投票 の 代理投票
杉並区長選挙	191	38	32	121
杉並区議会議員 補欠選挙	190	40	31	119

#### 6 仮投票

全投票区において、仮投票はありません。

## 7 期日前投票・不在者投票

### (1) 期日前投票所別、日付別投票者数

投票所 日付	杉並区役所		阿佐谷地域 区民センター		井草地域 区民センター	
	区長	区議補	区長	区議補	区長	区議補
6月23日	208	208	54	54	61	61
24日	296	296	106	105	91	91
25日	675	675	278	278	197	197
26日	1,081	1,080	453	452	394	394
27日	1,315	1,315	558	558	416	415
28日	1,904	1,904	1,027	1,027	748	748
合計	5,479	5,478	2,476	2,474	1,907	1,906
投票所 日付	永福和泉地域 区民センター		荻窪地域 区民センター		高円寺地域 区民センター	
	区長	区議補	区長	区議補	区長	区議補
6月23日	67	67	31	31	42	41
24日	110	110	99	99	103	103
25日	191	191	125	125	273	273
26日	366	366	310	310	344	344
27日	401	401	379	379	443	443
28日	713	713	609	609	711	711
合計	1,848	1,848	1,553	1,553	1,916	1,915
投票所 日付	高井戸地域 区民センター		西荻地域 区民センター		西荻南 区民集会所	
	区長	区議補	区長	区議補	区長	区議補
6月23日	64	64	71	71	58	58
24日	142	143	143	143	143	143
25日	241	240	255	255	307	307
26日	372	372	473	473	502	502
27日	444	444	561	561	567	567
28日	705	705	954	953	995	995
合計	1,968	1,968	2,457	2,456	2,572	2,572



投票所 日付	本 天 沼 区民集会所		方 南 和 泉 会 議 室		久 我 山 会 館	
	区 長	区 議 補	区 長	区 議 補	区 長	区 議 補
6月23日	41	41	32	31	52	52
24日	63	63	65	65	68	68
25日	101	101	130	130	126	126
26日	163	163	217	217	223	223
27日	232	232	260	260	279	279
28日	409	409	423	423	397	397
合 計	1,009	1,009	1,127	1,126	1,145	1,145

投票所 日付	浜 田 山 会 館		高 円 寺 北 区民集会所		計	
	区 長	区 議 補	区 長	区 議 補	区 長	区 議 補
6月23日	47	47	47	47	875	873
24日	75	75	73	72	1,577	1,576
25日	198	198	149	149	3,246	3,245
26日	330	330	282	282	5,510	5,508
27日	421	421	333	333	6,609	6,608
28日	725	725	534	534	10,854	10,853
合 計	1,796	1,796	1,418	1,417	28,671	28,663

(2) 不在者投票管理者別投票者数

管 理 者 別	選 挙 別	
	杉並区長選挙	杉並区議会議員 補 欠 選 挙
杉並区選挙管理委員会委員長に対してなしたもの	3	3
業務地・旅行地又は居住地等の区市町村選挙管理委員会 委員長に対してなしたもの	19	19
船長及び特定国外派遣組織の長に対してなしたもの	0	0
病院院長、老人ホームの長又は国立療養所所長に対して なしたもの	696	683
身体障害者更正援護施設、保護施設又は労災リハビリテ ーション作業所の長に対してなしたもの	1	1
刑事施設の長に対してなしたもの	0	1
少年院の長又は婦人補導院の長に対してなしたもの	0	0
郵便等による不在者投票	78	75
計	797	782



(3) 不在者投票場所別日計表

	杉並区役所		その他の不在者投票場所	
	区 長	区 議 補	区 長	区 議 補
23日(月)	0	0	0	0
24日(火)	0	0	0	0
25日(水)	78	77	1	1
26日(木)	170	169	1	1
27日(金)	441	434	0	0
28日(土)	95	91	0	0
29日(日)	11	9	0	0
合 計	795	780	2	2

(4) 不在者投票の受理・不受理

	総 数	投票管理者において受理と決定し、かつ拒否の決定をしなかったもの	投票管理者において不受理又は拒否と決定したもの		計
			開票管理者において受理と決定したもの	開票管理者において不受理と決定したもの	
杉並区長選挙	797	797	0	0	0
杉並区議会議員補欠選挙	782	782	0	0	0

## IV 開票

### 1 時間別開票状況

区分 時間別	杉並区長選挙			杉並区議会議員補欠選挙		
	得票数	得票数累計	開票率 (%)	得票数	得票数累計	開票率 (%)
9時00分	31,000	31,000	23.88			
9時30分	76,000	107,000	82.44			
9時45分				84,000	84,000	64.74
10時00分	16,000	123,000	94.77			
10時15分				35,500	119,500	92.11
11時00分 (3時間00分)	2,131	125,131	100.0			
	無効投票数	4,650				
	投票総数	129,781				
11時10分 (3時間10分)				3,660	123,160	100.0
				無効投票数	6,572	
				投票総数	129,732	

### 2 開票終了時刻

	投票箱 最終搬入 時刻	開票開始 時刻	分類	検査	計数	大票束 作成	疑問票 審査	立会人 回示	得票 計算	開票終了 時刻	開票事務 終了時刻
杉並区長 選挙	6月29日	6月30日	8:00	8:18	8:25	8:30	8:10	8:41	8:38	6月30日	6月30日
	20:37	8:00	9:03	9:09	9:30	9:34	10:43	10:59	11:00	11:00	11:15
杉並 区議会議員 補欠選挙	6月29日	6月30日	8:00	8:25	8:25	8:26	8:30	9:30	8:53	6月30日	6月30日
	20:37	8:00	9:18	9:40	9:50	10:02	10:50	11:08	11:10	11:10	11:30

### 3 投票の内訳

区分	投票者総数	投票総数	有効投票数	無効投票数	不足投票数	無効投票率(%)
杉並区長選挙	129,781	129,781	125,131	4,650	0	3.58
杉並区議会議員補欠選挙	129,732	129,732	123,160	6,572	0	5.07

### 4 無効投票の内訳

内 訳	選挙別	
	杉並区長選挙	杉並区議会議員補欠選挙
所定の用紙を用いないもの	0	0
候補者でない者の氏名を記載したもの	199	85
2人以上の候補者の氏名を記載したもの	2	1
被選挙権のない候補者の氏名を記載したもの	0	0
候補者の氏名のほか、他事を記載したもの	40	50
候補者の氏名を自書しないもの	0	0
候補者の何人を記載したかを確認し難いもの	29	43
白紙投票	3,233	4,561
単に雑事を記載したもの	648	1,031
単に記号、符号を記載したもの	499	801
計	4,650	6,572

## 5 候補者別（党派別）得票数及び得票率

### (1) 杉並区長選挙

得票順	当落	候補者		得票数	得票率 (%)
		氏名	所属党派		
1	当	田中良	無所属	56,342	45.03
2	次点	佐々木浩	無所属	33,064	26.42
3		堀部やすし	無所属	19,775	15.80
4		山崎一彦	無所属	14,961	11.96
5		根上隆	無所属	989	0.79
合計				125,131	100.00

※ 法定得票数 31,282.750票 供託物没収点 12,513.100票

### (2) 杉並区議会議員補欠選挙

得票順	当落	候補者		得票数	得票率 (%)
		氏名	所属党派		
1	当	はなし俊郎	自由民主党	29,048	23.59
2	当	つかはら彩子	杉並・生活者ネットワーク	20,834	16.92
3	当	上保まさたけ	日本共産党	17,791	14.45
4	次点	松尾ゆり	無所属	13,050	10.60
5		太田哲二	民主党	12,430	10.09
6		川野たかあき	無所属	8,052	6.54
7		田代さとし	無所属	6,232	5.06
8		きつか和人	みんなの党	4,915	3.99
9		北島邦彦	都政を革新する会	4,332	3.52
10		松本浩一	生活の党	3,334	2.71
11		木村ひかる	無所属	3,142	2.55
合計				123,160	100.00

※ 法定得票数 641.458票 供託物没収点 256.583票

(3) 党派別得票数及び投票率（杉並区議会議員補欠選挙）

	党派名	得票数	得票率 (%)
1	無 所 属	30,476	24.75
2	自 由 民 主 党	29,048	23.59
3	杉並・生活者ネットワーク	20,834	16.92
4	日 本 共 産 党	17,791	14.45
5	民 主 党	12,430	10.09
6	み ん な の 党	4,915	3.99
7	都 政 を 革 新 す る 会	4,332	3.52
8	生 活 の 党	3,334	2.71
	合 計	123,160	100.00

## V 候補者及び当選人

### 1 候補者等一覧

#### (1) 杉並区長選挙

届出番号	候補者氏名	性別	年齢	所属党派	新規別	職業	住所	生年月日
1	堀部 やすし (堀部 康)	男	44	無所属	新	自営業	杉並区阿佐谷北6丁目23番5号 コート杉並304	昭和45年 6月30日
②	田中 良	男	53	無所属	現	杉並区長	杉並区下井草5丁目10番23号	昭和35年 11月4日
3	佐々木 浩	男	49	無所属	新	会社役員	杉並区上荻1丁目18番3号 亀屋酒販第2ビル310	昭和39年 12月31日
4	山崎 一彦	男	70	無所属	新	無職	杉並区堀ノ内3丁目48番47-101号	昭和19年 4月17日
5	根上 隆	男	64	無所属	新	会社役員	埼玉県さいたま市岩槻区上野 914-4	昭和24年 9月11日

※ 候補者氏名欄の下段（ ）内は戸籍名、届出番号の○印は、当選人です。

#### (2) 杉並区議会議員補欠選挙

届出番号	候補者氏名	性別	年齢	所属党派	新元別	職業	住所	生年月日
1	木村 ひかる (木村 光)	男	48	無所属	新	会社役員	杉並区荻窪3丁目7番1-3-303号 シャレール荻窪	昭和41年 2月5日
2	松本 浩一	男	33	生活の党	新	会社役員	杉並区高円寺南4丁目5番6-5D号 第三飛驒ビル	昭和56年 2月14日
3	松尾 ゆり (達 百合)	女	56	無所属	元	編集者	杉並区下井草1丁目25番36号	昭和33年 5月18日
4	田代 さとし (田代 聡)	男	51	無所属	元	学習塾経営	杉並区荻窪4丁目12番13号	昭和38年 3月29日
⑤	つかはら 彩子 (塚原 彩子)	女	53	杉並・生活者 ネットワーク	新	団体役員	杉並区荻窪4丁目23番15号	昭和36年 3月6日
6	北島 邦彦	男	54	都政を革 する新会	元	団体職員	杉並区上荻1丁目25番1-306号	昭和34年 8月29日
7	太田 哲二	男	66	民主 党	元	執筆業	杉並区西荻南4丁目12番5号	昭和23年 3月16日
⑧	はなし 俊郎 (葉梨 俊郎)	男	55	自由民主 党	元	会社役員	杉並区和田2丁目27番11号	昭和33年 11月13日
9	川野 たかあき (川野 孝章)	男	37	無所属	新	俳優	杉並区阿佐谷北5丁目4番21号 ローズガーデン204	昭和51年 10月1日
10	きつか 和人 (木塚 和人)	男	49	みんなの 党	新	土地家屋調査士	杉並区本天沼2丁目4番1号	昭和39年 12月25日
⑪	上保 まさたけ (上保 匡勇)	男	29	日本共産 党	新	団体役員	杉並区高円寺北4丁目26番18号 レジデンス・ウィスタリア101	昭和59年 11月2日

※ 候補者氏名欄の下段（ ）内は戸籍名、届出番号の○印は、当選人です。



## 2 競争倍率

選挙別	定数	候補者数	競争倍率
杉並区長選挙	1	5	5.00
杉並区議会議員補欠選挙	3	11	3.67

## 3 党派別・新現元別候補者数

### (1) 杉並区長選挙

党派別	候補者数	新			現		
		男	女	計	男	女	計
無所属	5	4	0	4	1	0	1
計	5	4	0	4	1	0	1

### (2) 杉並区議会議員補欠選挙

党派別	候補者数	新			元		
		男	女	計	男	女	計
自由民主党	1	0	0	0	1	0	1
杉並・生活者ネットワーク	1	0	1	1	0	0	0
生活の党	1	1	0	1	0	0	0
都政を革新する会	1	0	0	0	1	0	1
日本共産党	1	1	0	1	0	0	0
民主党	1	0	0	0	1	0	1
みんなの党	1	1	0	1	0	0	0
無所属	4	2	0	2	1	1	2
計	11	5	1	6	4	1	5

#### 4 党派別・年齢別候補者数

##### (1) 杉並区長選挙

候補者平均年齢 56.00歳

党派別 \ 年齢別	25	31	36	41	46	51	56	61	66	合計
	ㄱ	ㄱ	ㄱ	ㄱ	ㄱ	ㄱ	ㄱ	ㄱ	以上	
党派別	30	35	40	45	50	55	60	65	上	
無所属	0	0	0	1	1	1	0	1	1	5
合計	0	0	0	1	1	1	0	1	1	5

##### (2) 杉並区議会議員補欠選挙

候補者平均年齢 48.27歳

党派別 \ 年齢別	25	31	36	41	46	51	56	61	66	合計
	ㄱ	ㄱ	ㄱ	ㄱ	ㄱ	ㄱ	ㄱ	ㄱ	以上	
党派別	30	35	40	45	50	55	60	65	上	
自由民主党	0	0	0	0	0	1	0	0	0	1
杉並・生活者ネットワーク	0	0	0	0	0	1	0	0	0	1
生活の党	0	1	0	0	0	0	0	0	0	1
都政を革新する会	0	0	0	0	0	1	0	0	0	1
日本共産党	1	0	0	0	0	0	0	0	0	1
民主党	0	0	0	0	0	0	0	0	1	1
みんなの党	0	0	0	0	1	0	0	0	0	1
無所属	0	0	1	0	1	1	1	0	0	4
合計	1	1	1	0	2	4	1	0	1	11

## 5 党派別・新現元別当選人数

### (1) 杉並区長選挙

当選人年齢 53歳

党派別	当選人数	内訳	
		新	現
日本共産党	0	0	0
無所属	1	0	1
合計	1	0	1

### (2) 杉並区議会議員補欠選挙

当選人平均年齢 45.67歳

党派別	当選人数	内訳	
		新	元
自由民主党	1	0	1
杉並・生活者ネットワーク	1	1	0
生活の党	0	0	0
都政を革新する会	0	0	0
日本共産党	1	1	0
民主党	0	0	0
みんなの党	0	0	0
無所属	0	0	0
合計	3	2	1

## VI 選挙運動及び政治活動

### 1 選挙公報

#### (1) 規格

選挙別	掲載候補者数	頁 数
杉並区長選挙	4	タブロイド版2頁
杉並区議会議員補欠選挙	11	ブラケット版2頁

※ 根上隆候補は選挙公報の掲載申請がありませんでした。

#### (2) 配布

選挙別	各戸配布 部 数	各戸配布 日 数	備え置き 部 数	備え置き 期 間	備え置き場所
杉並区長選挙	316,704部	6月24日 ～ 26日	10,927部	6月23日 ～ 29日	区施設（区民事務所、 地域区民センター、区 民集会所、区民会館、 図書館） 区内郵便局 区内JR・私鉄・地下 鉄の駅 区内不在者投票指定施 設
杉並区議会議員 補欠選挙					

# 杉並区長選挙選挙公報

杉並区選挙管理委員会



## 無所属 佐々木 浩

### 杉並区の経営者に どちらを選びますか?

山田宏前区長の後継者 **佐々木 浩** 民主党出身の現職 **田中 良** 区長

## 佐々木 浩

### 杉並改革再始動!

- 1 区の貯金増、借金ゼロへ!  
パラマキはやめ、補助金を見直す!
- 2 自治体ランキング1位奪取!  
行財政改革で全国トップに返り咲く!
- 3 施設再編整備計画やり直し!  
学校毎に特色ある複合化を進める!

### 山田前区政の継承発展!

- 1、区長の多選自薦条例復活!
- 2、学校参画(簿記)制度復活!
- 3、年中無休の行政サービス復活!

経歴 昭和39年12月新藤生まれ、年少時に五日市女学院を卒業、東洋大学文学部卒業、平成7年、当時最年少(30歳)で区議に初当選、現在4期16年目、山田前区長のブレーンとして活躍。



## 無所属 堀部 やすし 44歳

### 口利き政治と決別 公私混同のない区長に

### 杉並区ついに総合25位に転落



現区長の2010年選挙公報は、当選後、次々と反故にされ、その後に制定された計画にも、身や意識が反映していません。重要施策の実現を図るには、かつての民主党野田区長が推進した政治姿勢を改め、メリハリのある「現実的なプラン」に修正しなければなりません。詳しくは、現在区政中のチラシまたは選挙やすしWebページをご覧ください。

<http://www.horibe-yasushi.com/> [horibe@horibe-yasushi.com](mailto:horibe@horibe-yasushi.com)

差別党路の政治パフォーマンスとは一線を画し、政策本位に徹するが、堀部やすしの活動スタイルです。議員当選連続4回すべて無所属・無政党。一党一派に傾かない姿勢だからこそ、堀部やすしは、誰にも傾きません。

選挙を結ぶまで、大きな団体の推薦を一切辞退し、着席の温床となつていない政治資金パーティーも開かない。あくまで一人ひとりの杉並区民の意志の積み重ねで「新しい杉並区」をつくる。それが、堀部やすしの政治姿勢です。

過去すべての選挙で「宣伝カーを使わない選挙」を実現しています



## 無所属 山崎 一彦

### 災害に強いまち、福祉の向上

安倍政権の暴走の下で、悪政からの「防波堤」の役割をはたす区政が必要です。

区立施設再編整備計画は、区民サービスの後継、区民の声を無視する田中前区政の姿勢を象徴するものです。

いま、区政の転換をはかるときです。9期36年の議員活動の経験を生かし、住民自治に根ざした清潔な区政をつくりたい。

**私の公約**

- 認可保育園、特養ホームの待機者をゼロに
- 国保料、介護保険料などの引き下げ
- 就労支援など若者や子育て世代の対策充実
- 下水道処理施設の強化、家庭の不燃化促進
- 外環道路計画など不要不急の大型公共事業見直し
- 商店街の振興、公契約条例の制定
- 首長の教育介入反対、学校統廃合の撤回
- 消費税10%STOP! 集団的自衛権行使NO!

**7071メール**

- 1944年長野県生まれ
- 中央大学法学部卒業 ●1971年
- 971年から9期36年杉並区区議
- 並区議会議員 ●東京西部保健連合会幹事 ●趣味: スキー、登山、クラシック鑑賞、読書

推薦します  
宇都宮けんじ (元日清書道)  
宇石崎あつ子 (元社会福祉委員)  
日本共産党 立子三三子 (元杉並区区議)  
日産 藤正三 (元杉並区区議)  
産 藤正三 (元杉並区区議)

憲法を杉並区政にいかす会

### 区立施設再編整備計画、使用料改定白紙撤回



## 無所属 田中 良 53歳

### 次世代に責任ある区政を

就任時にお約束した基本構想を、真実し今そのビジョン実現に全力で取り組んでいます。皆様の一票を心からお願い申し上げます。

杉並区長 **田中 良**

**私の公約**

- 防災・減災対策の充実
- 障害者福祉の充実
- 産後ケア事業の実施
- 認知症の早期発見
- 特別養護老人ホームの整備
- まちの個性を活かしたまちづくり
- 商店街の活性化にむかひの創出
- 保育園 学童クラブの待機原重解消

**区民福祉の向上こそ使命**

健康で現実的な財政運営

この4年間で、23区中、2位から1位になりました。

**私のあゆみ**

昭和35年杉並生まれ、ひまわり幼稚園、根5小、獨協中高、明大経済学部卒、テレビ東京社員を経て、平成3年杉並区議初当選、平成5年東京都議初当選、連続5期当選、都議会議長を経て平成22年杉並区長に就任。

杉並を良くする会 推せん

(この選挙公報は、杉並区議会議決及び杉並区長の選挙における選挙公報の発行に関する条例第5条第1項の規定により、候補者から提出された原稿を原文のまま掲載したものです)



# 杉並区長選挙選挙公報

杉並区選挙管理委員会

未来に咲かそう あなたの一票

**投票日 6月29日(日)**

**投票時間 午前7時から午後8時まで**

投票日当日は指定された投票所での投票となります。

仕事やレジャーで投票日に  
投票へ行けない方は、期日  
前投票をご利用ください。  
区内のいずれの期日前投票所  
でも投票できます。



詳しくは  
こちらをご覧ください。

## 期日前投票所一覧

杉並区役所	期日前投票期間
各地域区民センター（7ヶ所）	6月28日（土）までの毎日
西荻南区民集会所	投票時間
本天沼区民集会所	午前8時30分から
高円寺北区民集会所	午後8時まで
方南和泉会議室（方南会館）	
久我山会館	
浜田山会館	



# 杉並区議会議員補欠選挙選挙公報

杉並区選挙管理委員会

## 生きるために団結しよう

### たおそう! 安倍政権・田中 区政

- STOP! 改憲・戦争**
  - 集団自衛権行使=戦争絶対反対
  - 集団自衛権行使=戦争絶対反対
  - 集団自衛権行使=戦争絶対反対
- フクシマの怒りとともに**
  - 福島県民の怒りを代弁する
  - 福島県民の怒りを代弁する
  - 福島県民の怒りを代弁する
- 区立施設民営化やめろ!**
  - 区立施設民営化計画(廃止)
  - 区立施設民営化計画(廃止)
  - 区立施設民営化計画(廃止)
- いのちと安全を守る**
  - 防災・非正規化撤廃をたてこ
  - 防災・非正規化撤廃をたてこ
  - 防災・非正規化撤廃をたてこ



**北島 邦彦**  
都政を革新する公約

集団自衛権行使と原発代わり法で、法人課税を進行しようとする安倍内閣は、「1%のために99%は死ぬ」という政権「正しさ」を、安倍内閣の「怒り」の行動を、安倍内閣の怒りを代弁する。市民の怒りを代弁する。市民の怒りを代弁する。市民の怒りを代弁する。

## 借金依存を改め、将来も安心できる区政へ

・区の借金が増加していますが、返済のために将来は施策が縮小されます。借金を増やす前に、職員1000人削減など、さらなる行革を進めます。

・児童館は縮小するのではなく、小中学生の補習を支援するため、館内に最新の学習PCを備えたPCコーナーを設置し、更に充実させます。

・特養ホームを遠方に設置するのではなく、区内の公営住宅を介護・障がい者用に改修します。

・保育園と学童クラブは、もちろん特保ゼロです。

[略歴] 一橋大学商学部卒、物リ欄に勤務後、区議3期、前回は7票差の次点、学習塾運営。



**田代 さとし**  
無所属

## 福祉と平和に全力投球

特別養育ホーム11000床の増設  
特別養育ホーム11000床の増設  
特別養育ホーム11000床の増設  
特別養育ホーム11000床の増設



**太田 哲二**  
民主党

## 情熱・行動力で広げよう 杉並にまちの絆!

わたしたちも応援しています!

安倍 晋二  
石原のぶてる  
小宮 あんり



**はなし 俊郎**  
自由民主党公認候補

## 未来を見すえた杉並をつくる

1. より安全・安心なまちづくり
  2. 長期的な視野による財政計画の推進
  3. 徹底した財政のムダの排除
  4. 緑化の推進、みどり豊かな杉並を推進
  5. 認可保育園・特別養育ホームの増設
  6. ハリアフリーの推進
  7. BCP計画のメンテナンス
  8. 長期的な展望による若者の雇用安定
- [プロフィール]  
48歳、中央大学卒  
元生命保険会社社員・人事課長等歴任  
現在、人事労務コンサルティング会社  
代表取締役



**木村 ひかる**  
無所属

## 平和を壊す輩に物中す 松本浩一 五つの課題にタックル!

- 声なき声を伝える福祉をサポート
  - 子供たちと先人たちがバスをつなげる教育を
  - 杉並を住み良いクラウドに
  - 住民とスクラムを組んで地域主権を実現
  - 無駄な予算にペナルティー、予算組み替えを
  - みんなでつくる「ふるさと杉並」
- 「One for all, all for one」  
(ひとりみんなのために、みんなひとりのために)  
一人一人が自立的責任を全うする。そして、互いが助け合い共生している地域を誇りたい。皆さんに責任を押し付けている政を正し、皆様の声を聞き返させる政治・行政を実現する。
- ☆プロフィール☆  
広島県生まれ/広島市立神前小学校/三鷹市立第一中学校/日本放送協会(NHK)学園高等学校/早稲田大学社会科学部/早稲田大学クラブ一風球部/清水建設グループ/早稲田大学社会科学部卒業/有限会社バイオン(妻島)
- 沢一朗代表 12期 / 杉並消防団第四分団団員 / 杉並先光会(杉並原簿帳簿の会) 幹事



**松本 浩一**  
生活の党 公認

## 安倍暴走政治ストップ 冷たい区政転換

- 私の公約
- 認可保育所の増設
  - 特養ホームの増設
  - 国保料、介護保険料の引き下げ
  - 施設再編整備計画と施設使用料引き上げは白紙に
  - 直下型地震対策の強化
  - 若者就労支援の拡充
  - 商店街振興
  - 外環道路計画は中止を
- 推薦します
- 宇都宮 けんじ (元日産自動車)  
宇良 よし子 (伊藤忠商事)  
吉田 達夫 (伊藤忠商事)
- プロフィール ■1984年秋生まれ ■責任者 保育園長 ■前中小、松原中、観音島、東海大学理事 40年卒 ■民主党 青年部副委員長で青年の悩みや労働問題に専事 ■現在 愛知地区青年会、学生部長 ■妻と子の二人家庭



**上保まさたけ**  
日本共産党

## 駅前開発、施設再編は見直しを 地域経済が豊かな杉並区に

駅前開発、施設再編は見直しを  
地域経済が豊かな杉並区に

駅前開発、施設再編は見直しを  
地域経済が豊かな杉並区に



**松尾 ゆり**  
無所属

## 安心・共生・自治のまち 杉並をつくりたい!

- 原発ゼロ 放射能から子どもを守る!
  - 高齢者も障がい者も安心して暮らせるまち!
  - 子ども・若者が大事にされるまち!
  - 水とみどりを守り災害に強いまち!
  - 大事なことは市民が決めるまち!
  - 地域主体の施設再編整備 地域のことは地域で決める!
- 推薦します
- 田中の子  
山口 恵子 杉並区議会議員  
宮田 真由 自由民主党議員  
竹村 真由 自由民主党議員  
松本 浩一 生活の党議員  
松本 浩一 生活の党議員  
松本 浩一 生活の党議員



**つかはら 彩子**  
杉並・生活者ネットワーク

## The改革。 政治を変えていく

- 日本IBMとソニーで培った 経験を政治に活かす。
- 増税の前にやるべきことがある!
  - 未来に繋がる教育投資。 中学2年生の海外留学を拡充。
  - 災害に強い街づくり。
  - 認知症対策の拡充。介護システムの拡充。
  - 保育園待機児童の完全解消。
- プロフィール
- 1974年12月1日生まれ。東京都出身。 ●政治活動の経験者 ●元IBM社員 ●元ソニー社員 ●元IBM社員 ●元ソニー社員 ●元IBM社員 ●元ソニー社員



**きづか 和人**  
みんなの党 公認

## 川野たかあきの考える 見捨てない ネットワーク

川野たかあきの考える 見捨てない ネットワーク

子育てで 困っている 安心

子育てで 困っている 安心



**川野 たかあき**  
無所属 37歳

## 「困っている」を見捨てない。

- 子育てで 困っている 安心
- 子育てで 困っている 安心



**川野 たかあき**  
無所属 37歳

この選挙公報は、杉並区議会議員及び杉並区長の選挙における選挙公報の発行に関する条例第5条第1項の規定により、候補者から提出された原稿を原文のまま掲載したものです。

# 杉並区議会議員補欠選挙選挙公報

杉並区選挙管理委員会

## 未来に咲かそう あなたの一票

投票日 **6月29日(日)**

投票時間 **午前7時から午後8時まで**

投票日当日は指定された投票所での投票となります。

仕事やレジャーで投票日に投票へ行けない方は、期日前投票をご利用ください。区内のいずれの期日前投票所でも投票できます。

### 期日前投票所一覧

杉並区役所	期日前投票期間 6月28日(土)までの毎日  投票時間 午前8時30分から午後8時まで
各地域区民センター (7ヶ所)	
西荻南区民集会所	
本天沼区民集会所	
高円寺北区民集会所	
方南和泉会議室 (方南会館)	
久我山会館	
浜田山会館	



詳しくはこちらをご覧ください。



## 2 公営ポスター掲示場

### (1) 規 格

掲示区画 区長8面 区議補13面  
(3段 縦 136cm×横 314cm)

5	9	8	区議補 タイトル	6	1	区長 タイトル
10	6	4	7	7	4	2
1	11	3	2	啓 発 面	5	3

### (2) 設置状況

※ 投票区面積は、すべての投票区が4km<sup>2</sup>未満。

※ 第67投票区は、設置数を7から2に減少した。

有権者規模 区 分	1千人以上 5千人未満	5千人以上 1万人未満	1万人以上	合 計
	投票区数	7	60	0
設置数	44	480	0	524

## 3 個人演説会等

### (1) 個人演説会場（公営施設）の数

総 数	内 訳			
	学 校	公民館	公会堂（会館）	その他
168	153	0	4	11

(注) 「公会堂（会館）」欄の施設は、次のとおり

久我山会館、方南会館、和田堀会館、浜田山会館

「その他」欄の施設は、次のとおり

産業商工会館、勤労福祉会館、社会教育センター、地域区民センター（荻窪・高井戸・西荻・高円寺・永福和泉・井草）、区民集会所（梅里・上高井戸）

### (2) 個人演説会場（公営施設）の使用状況

選挙名	学 校	公会堂（会館）	その他	計
杉並区長選挙	0	0	0	0
杉並区議会 議員補欠選挙	0	0	0	0

#### 4 確認団体一覧（杉並区長選挙）

確認順	政治団体名	代表者氏名	所在地	支援候補者	政談演説会の回数	ポスター貼付用証紙交付数	届出ビラの種類	出機関誌、誌
1	風通る杉並	堀部 みゆき	杉並区阿佐谷北6丁目23番5-304号堀部方	堀部 やすし	0	1,000	1	0
2	杉並を良くする会	高柳 信男	杉並区下井草5丁目10番23号	田中 良	0	1,000	1	0
3	杉並ドリームプロジェクト	岩田 生真	杉並区上荻1丁目18番3号 亀屋酒販第2ビル317号室	佐々木 浩	0	1,000	2	0
4	憲法を杉並区政にいかす会	佐々木 征	杉並区阿佐谷南1丁目21番4号小関啓子方	山崎 一彦	0	1,000	0	0

#### 5 氏名等の掲示

選挙別	掲示物	規格	1投票所あたりの掲示枚数	期日前投票所(14所)	総数
杉並区長選挙	候補者氏名等掲示	B4	7～13	74	703
杉並区議会議員補欠選挙	候補者氏名等掲示	A3	7～17	74	707

氏名等掲示（縮小版）

杉並区長選挙候補者氏名等掲示		杉並区選挙管理委員会	
無所属	無所属	無所属	党派名
根 <sup>ね</sup>	山 <sup>やま</sup>	田 <sup>た</sup>	堀 <sup>ほり</sup>
上 <sup>がみ</sup>	崎 <sup>ざき</sup>	中 <sup>なか</sup>	部 <sup>べ</sup>
隆 <sup>たかし</sup>	一 <sup>かず</sup>	木 <sup>き</sup>	やすし
	彦 <sup>ひこ</sup>	浩 <sup>ひろし</sup>	
	良 <sup>りょう</sup>		
			氏名

氏名等掲示 (縮小版)

杉並区議会議員補欠選挙候補者氏名等掲示	
杉並区選挙管理委員会	
党派名	氏名
無所属	木村ひかる
無所属	川野たかあき
生活の党	松本浩一
都政を革新する会	北島邦彦
民主党	太田哲二
杉並・生活者ネットワーク	つかはら彩子
みんなの党	きつか和人
自由民主党	はなし俊郎
日本共産党	上保まさたけ
無所属	松尾ゆり
無所属	田代さとし



## 6 文書図画の違反に対する撤去命令件数

選挙別	区 分	総数	文書図画 の 掲 示 (143条)	ポスター の 数 (144条)	掲示箇所 (145条)	脱法文書 (146条)	政治活動用 ポスター (201条の14)
杉並区長選挙	期 間 前 (6月21日以前)	0	0	0	0	0	0
杉並区長選挙	期 間 中 (6月22日～29日)	0	0	0	0	0	0
杉並区議会 議員補欠選挙	期 間 前 (6月21日以前)	0	0	0	0	0	0
杉並区議会 議員補欠選挙	期 間 中 (6月22日～29日)	1	0	0	0	0	1

## 7 選挙運動費用収支一覧

### (1) 杉並区長選挙

法定支出制限額 18,600,000円

届出番号	候補者氏名	出納責任者氏名	収入総額 (円)	支出総額 (円)
1	堀部 やすし	堀部 みゆき	356,843	856,667
2	田 中 良	森 田 哲 雄	3,380,000	3,990,741
3	佐々木 浩	長 谷 川 毅	1,193,000	1,418,216
4	山 崎 一 彦	織 田 フキ子	1,089,373	1,684,810
5	根 上 隆	木 村 ゆかり	0	0
平 均			1,203,843	1,590,087

### (2) 杉並区議会議員補欠選挙

法定支出制限額 6,600,000円

届出番号	候補者氏名	出納責任者氏名	収入総額 (円)	支出総額 (円)
1	木村 ひかる	木 村 光	10,124	491,156
2	松本 浩一	松本 浩一	157,133	290,229
3	松尾 ゆり	矢 部 峰 代	450,052	585,244
4	田代 さとし	田 代 聡	60,000	462,272
5	つかはら 彩子	佐々木 庸子	2,723,060	1,630,073
6	北島 邦彦	長谷川 英憲	1,800,000	1,321,879
7	太田 哲二	太田 真樹子	1,145,000	1,202,608
8	はなし 俊郎	葉 梨 俊 郎	840,000	1,013,943
9	川野 たかあき	川 本 稔	665,139	1,073,859
10	きつか 和人	木 塚 冬 美	300,000	825,922
11	上保 まさたけ	原 田 道 子	571,838	1,099,982
平 均			792,941	908,833

平成26年9月30日現在

## 8 選挙運動の公費負担状況

### (1) 杉並区長選挙

届出番号	候補者氏名	選挙運動用自動車の使用				選挙運動用ポスターの作成	選挙運動用ビラの作成	合計額
		一般運送契約	自動車の借入	燃料購入	運転手の雇用			
1	堀部 やすし	0	79,380	0	37,500	396,144	103,680	616,704
2	田中 良	0	107,100	0	87,500	497,800	116,800	809,200
3	佐々木 浩	0	107,100	12,348	62,500	496,804	113,440	792,192
4	山崎 一彦	0	107,100	22,355	87,500	558,060	116,800	891,815
5	根上 隆							
合計		0	400,680	34,703	275,000	1,948,808	450,720	3,109,911
公費負担の限度額		451,500	107,100	51,450	87,500	558,060	116,800	

※ 供託没収点に達しなかった候補者は、公費負担の対象とならないため斜線としています。

### (2) 杉並区議会議員補欠選挙

届出番号	候補者氏名	選挙運動用自動車の使用				選挙運動用ポスターの作成	合計額
		一般運送契約	自動車の借入	燃料購入	運転手の雇用		
1	木村 ひかる	0	0	0	0	481,032	481,032
2	松本 浩一	0	0	0	0	133,096	133,096
3	松尾 ゆり	0	0	10,601	87,500	135,192	233,293
4	田代 さとし	0	0	0	0	402,840	402,840
5	つかはら 彩子	0	75,600	0	87,500	419,200	582,300
6	北島 邦彦	0	0	0	0	550,200	550,200
7	太田 哲二	0	91,000	0	87,500	524,000	702,500
8	はなし 俊郎	0	49,140	15,309	87,500	558,060	710,009
9	川野 たかあき	0	75,600	22,949	87,500	408,720	594,769
10	きつか 和人	0	107,100	9,788	87,500	558,060	762,448
11	上保 まさたけ	0	107,100	33,611	87,500	558,060	786,271
合計		0	505,540	92,258	612,500	4,728,460	5,938,758
公費負担の限度額		451,500	107,100	51,450	87,500	558,060	

平成26年9月30日現在

## Ⅶ 選挙啓発

### 1 実施事業一覧

事業項目	事業内容	実施時期	数量・回数
<b>街頭啓発</b>			
(1) 街頭宣伝カー	杉並区長選挙・杉並区議会議員補欠選挙投票日までの3日間において、区内を巡回して投票を呼び掛けた。投票日には選挙管理委員が、投票を呼び掛けて区内各所を巡回した。	6月27日(金) ～ 6月29日(日)	1台×3日間 (最終日4台追加)
(2) 街頭啓発	推進委員により、JR中央線高円寺駅とJR中央線阿佐ヶ谷駅で啓発資材(うちわ)の配布と投票の呼び掛けを行った。	6月26日(木) 6月27日(金)	2カ所
<b>放送</b>			
(1) ケーブルTV放映	選挙及び期日前投票場所等の周知に関する内容を9時・12時・20時の1日3回放映した。(動画、BGM・テロップ・MC)	6月15日(日) ～ 6月28日(土)	1日3回 (14日間)
(2) 庁内放送	庁内放送により、来庁者に投票日、期日前投票の日程等を周知し、投票参加を呼び掛けた。	6月23日(月) ～ 6月27日(金)	4回
(3) 啓発テープ放送	区内の商店街有線放送、大型スーパーの放送設備を利用し、選挙PRを行った。	6月23日(月) ～ 6月29日(日)	区内商店街27団体 スーパー13店舗
<b>掲出物</b>			
(1) 横断幕	高円寺純情商店街の高円寺駅側の入口に掲出した。	6月19日(木) ～ 6月29日(日)	1本
(2) 懸垂幕	区役所西棟正面に掲出した。	6月19日(木) ～ 6月29日(日)	1本
(3) ボディパネル	区庁有車及び出先施設の車、清掃車(プレス車)の側面に、選挙PR用のマグネット式パネル(ボディパネル)を掲出した。	6月16日(月) ～ 6月29日(日)	庁有車 80枚 プレス車 140枚
(4) ポスター	区役所、区施設、官公庁、大学、スーパー、商店街、公衆浴場、郵便局等に掲出した。	6月16日(月) ～ 6月29日(日)	1,810枚
(5) のぼり旗	区役所・区施設等に掲出し、投票PRを行った。	6月2日(月) ～ 6月29日(日)	150本
(6) 南北バス“すぎ丸”	南北バス“すぎ丸”の車体側面に選挙PR用のマグネット式パネル(ボディパネル)を掲示し、車内にポスターを掲出した。	6月23日(月) ～ 6月29日(日)	10台
(7) マグネット	高円寺中学校の生徒に有権者に向けたメッセージをマグネットに書いてもらい、高円寺純情商店街の街路灯に掲出した。	6月21日(土) ～ 6月29日(日)	110本
(8) たすき	西武新宿線上井草駅にあるガンダムのモニュメントに選挙名入りのたすきを掲出し、投票のPRを行った。	6月21日(土) ～ 6月29日(日)	1本
<b>配布啓発資材</b>			
(1) 絆創膏	選挙PRを印刷した啓発資材(絆創膏)を保育園、児童館、郵便局、推進委員及び話しあい指導員より区内各地で配布した。	6月16日(月) ～ 6月29日(日)	15,000個
<b>広報</b>			
(1) 広報すぎなみ	選挙の周知及び投票(期日前・不在者投票含む)の呼び掛けに関する記事を掲載した。選挙終了後の7月11日号に投票結果を掲載した。	6月21日号 7月11日号	187,800部 187,800部
(2) 区ホームページ	トップページに選挙特集を組み込み、選挙の周知及び投票(期日前・不在者投票含む)の案内等を掲載し、投票日からは投・開票の速報結果を掲載した。モバイル版として文字情報を掲載した。	6月10日(火) ～ 7月10日(木)	選挙結果掲載まで
(3) 選挙だより	臨時号を発行し、区施設、駅スタンド等に備え置いた。	6月15日発行	9,500部

### 2 標語

未来に咲かそう あなたの一票

### 3 選挙だより

# 杉並の選挙だより

杉並区明るい選挙推進協議会 〒166-8570 杉並区阿佐谷南1-15-1 第134号  
杉並区選挙管理委員会 電話 03(3312)2111(代) 平成26年6月15日発行

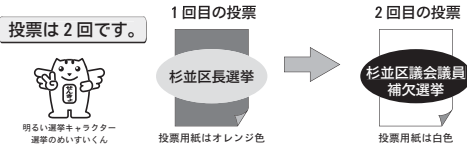
## 杉並区長選挙 杉並区議会議員補欠選挙



暮らしの中で最も身近な代表者を選ぶ大切な選挙です。  
住みよいくすなみをつくるため、あなたの一票を忘れずに投票しましょう。

**投票日 ▶ 平成26年6月29日(日)**  
**投票時間 ▶ 午前7時00分～午後8時00分**

杉並区長選挙は、任期満了に伴う選挙です。  
杉並区議会議員補欠選挙は、杉並区議会議員の欠員(3名)を補う選挙です。  
候補者1名をお選び下さい。(平成26年5月30日現在)



**開票日 ▶ 平成26年6月30日(月)**  
**開票時間 ▶ 午前8時00分～**  
杉並区荻窪体育館(杉並区荻窪三丁目47番2号)

(1)

第134号 杉並の選挙だより

## 「選挙のお知らせ(投票所のご案内)」 をお送りいたします

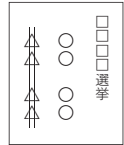
今回の選挙で投票できる方(「杉並区の選挙人名簿」に登録されている方)には、投票所をご案内する「選挙のお知らせ」を世帯ごと封書(黄色の封筒)でお送りします。

投票日にはご自分の「選挙のお知らせ」をお持ちになり、指定の投票所で投票してください。  
なお、「選挙のお知らせ」がなくても、投票資格があれば投票できますので、直接投票所へお出掛けください。「選挙のお知らせ」を紛失された方や、最近住所を変更された方で、指定の投票所が分からない方、投票資格等が不明な方等は、選挙管理委員会事務局までお問い合わせください。(☎03-3312-2111)

## 無効票とならないために～記載は正しくはっきりと～

投票用紙には、候補者の氏名を正しくお書きください。記号や応援メッセージなどを書いた場合、無効となる場合があります。大切な一票が無効票とならないために、次のことにご注意ください。

- ①余分なことを記載しない  
候補者の氏名を正しく書いていながら、それ以外のことが書いてあるために、無効票となってしまうことがあります。
- ②候補者の氏名を間違えて書いた場合  
候補者を変更する場合は、二本線で消して、横に正しいものをお書きください(右図参照)。  
不明な点がありましたら、投票所の係員にお申し出ください。



## お身体の不自由な方等へ

目の不自由な方のために、点字器を用意しています。そのほか、車いす、虫めがね、文鎮やコミュニケーションボード(※)も用意しておりますので、投票所係員にお申し出ください。また、いずれの投票所も車いすでお越しいただけます。

疾病等によりご自分で投票用紙に書くことができない方は、お申し出により投票所係員が代筆いたします(ご家族が代筆することはできません)。なお、投票の秘密は堅く守られます。

※イラストを指し示すことで自分の意思を伝えることができるボードです。



(2)

杉並の選挙だより 第134号

## 指定病院等に入院・入所している方の不在者投票

投票日当日に投票所へ行けない方で、都道府県の選挙管理委員会が指定する病院や老人ホーム等に入院・入所している方は、その施設内で不在者投票をすることができます。今回の選挙は不在者投票できる期間が短いので、お早めに病院・施設にお問い合わせください。

区内で指定されている病院や老人ホーム等は下記のとおりです。区外の施設については選挙管理委員会にお問い合わせください。(☎03-3312-2111)

輝島病院	浴風園	ライフコミュニケーション杉並松庵
救世軍フース記念病院	南陽園	くらら上井草
清川病院	第二南陽園	アリア高井戸
河北総合病院	第二南陽園	ニチエホーム杉並堀ノ内
東京衛生病院	浴風会松風園	トラストガーデン杉並宮前
河北前田病院	浴風会 ケアハウス	アリア上井草
城西病院	上井草園	もみの樹・杉並
杉並リハビリテーション病院	さんじゅ阿佐谷	ニチエケアハウス井草
荻窪病院	さんじゅ久我山	アラブ荻窪
浴風会病院	杏樹ホーム	サンフレンズ善福寺
河北リハビリテーション病院	和田堀ホーム	フロレンシア荻窪
河北総合病院分院	ライフニクス高井戸	ライフステージ阿佐ヶ谷
介護老人保健施設 ウェルファー	ライフ&シニアハウス井草	ルフラン荻窪
老人保健施設 グレイス	ベネッセケアハウス今川	ウイザス荻窪
介護老人保健施設 シーダウォーク	アリア久我山	グランダ杉並方南町
ロイヤル病院	すきなみ正吉苑	救世軍恵みの家
越川病院		

## 「選挙公報」は各戸配布します

候補者の政見・経歴などを掲載した選挙公報は、各世帯の郵便受けなどに直接お届けします。今回の選挙の各戸配布は、6月26日(木)までにお配りいたします。

万が一、届かなかった場合には選挙管理委員会事務局までご連絡ください。(☎03-3312-2111)

選挙公報をお送りします。また、区の施設、駅スタンド、郵便局などにも備えおきますのでご利用ください。



(3)

第134号 杉並の選挙だより

## 期日前投票所のご案内

投票日当日に仕事や旅行などの予定があり、投票所へ行けない方は、期日前投票制度をご利用ください。区内14カ所の期日前投票のどちらでも投票できます。



【期日前投票期間】  
6月23日(月)から  
6月28日(土)まで  
午前8時30分～午後8時

※6月22日(日)は投票できません。

<期日前投票所一覧>



お問い合わせは、杉並区選挙管理委員会 ☎03-3312-2111(代)まで

(4)

## Ⅷ 農業委員会委員選挙

### 1 投票

#### (1) 選挙人名簿登録資格要件

- ① 平成 26 年 1 月 1 日現在で、杉並区内に住所を有する者
- ② 平成 26 年 3 月 31 日現在で、年齢満 20 歳以上の者  
(平成 6 年 4 月 1 日以前に生まれた者)
- ③ 平成 26 年 1 月 1 日現在で、下記ア又はイに該当する者
  - ア 10 アール以上の農地につき、耕作の業務を営む者
  - イ アの同居の親族又はその配偶者  
(ただし、年間おおむね 60 日以上耕作に従事する者に限る)
  - ウ 10 アール以上の農地につき耕作の業務を営む農業生産法人(農地法第 2 条第 7 項)の組合員または社員でその耕作に従事する日数がおおむね 60 日以上のもの

上記①～③の要件を備えている者でも、農業委員会等に関する法律第 11 条において準用する公職選挙法第 11 条の規定に該当する者は、選挙権・被選挙権を有しない。

#### (2) 選挙人名簿登録者数

投票区	選挙人名簿登録者数			世帯数
	男	女	合計	
第 1 投票区	143	83	226	107

(平成 26 年 3 月 31 日名簿確定日現在)

#### (3) 期日前投票所及び当日投票所

投票所名	建物名称	所在地
第 1 投票所	杉並区役所	杉並区阿佐谷南一丁目 15 番 1 号



(4) 投票管理者・同職務代理人（期日前投票も兼務）

役 職	氏 名	住 所
投票管理者	井 口 清	杉並区清水 1-24-1
職務代理人	高 橋 延 治	杉並区荻窪 3-15-17

(5) 選挙すべき数（定数）

12名

※ 立候補者数が選挙すべき数と同数であったため、投票は行わなかった。

## 2 選挙会（開票）

(1) 選挙会の日時・場所等

平成26年7月7日 午前9：00開会

場所：杉並区役所選挙管理委員会室（杉並区阿佐谷南 1-15-1）

(2) 選挙長・同職務代理人

役 職	氏 名	住 所
選 挙 長	井 口 義 雄	杉並区下井草 5-1-1
職務代理	野 田 一 郎	杉並区今川 4-20-12

(3) 選挙立会人

候 補 者	氏 名
本橋成一	志村喜代隆
内藤松幸	中村幸雄
木下克博	並木藤一

※ 農業委員会等に関する法律第11条準用による公職選挙法100条の規定に基づき、無投票による当選人の決定を行った。

### 3 候補者（当選人）

氏名	所属 党派	職業	住所	生年月日	性別
いぐち ひさお 井口 久夫	無所属	農業	杉並区上井草1丁目10番5号	昭和27年 9月23日	男
いけだ ちひろ 池田 千宏	無所属	農業	杉並区下高井戸4丁目25番10号	昭和29年 7月24日	男
おの みのる 小野 実	無所属	農業	杉並区宮前2丁目2番3号	昭和23年 11月5日	男
おみの まさよし 小美野 正義	無所属	農業	杉並区今川4丁目28番17号	昭和22年 1月12日	男
きのした かつひろ 木下 克博	無所属	農業	杉並区高井戸西1丁目2番21号	昭和30年 3月6日	男
くりはら しょうたろう 栗原 正太郎	無所属	農業	杉並区松庵2丁目19番6号	昭和45年 10月22日	男
しの またぞう 篠 又藏	無所属	農業	杉並区井草2丁目34番6号	昭和10年 4月26日	男
ないとう たかし 内藤 隆	無所属	農業	杉並区高井戸西2丁目3番29号	昭和24年 1月3日	男
ないとう まつゆき 内藤 松幸	無所属	農業	杉並区上高井戸1丁目17番13号	昭和13年 3月18日	男
はた たかよし 秦 孝良	無所属	農業	杉並区久我山3丁目4番17号	昭和22年 4月25日	男
もとはし せいいち 本橋 成一	無所属	農業	杉並区善福寺3丁目9番20号	昭和30年 7月21日	男
もりた かくじ 森田 角治	無所属	農業	杉並区下井草2丁目38番2号	昭和14年 7月6日	男

氏名は、五十音順

## 4 資料

### (1) 選挙人名簿登録者数の推移

名簿調製年度 3月31日現在	名簿登録者数			世帯数
	男	女	合計	
昭和45年	523	353	876	435
昭和50年	387	213	600	345
昭和55年	339	239	578	279
昭和60年	308	241	549	254
平成元年	279	211	490	221
平成5年	232	179	411	188
平成10年	208	159	367	171
平成15年	187	100	287	154
平成20年	170	102	272	129
平成21年	166	93	259	126
平成22年	161	87	248	123
平成23年	159	87	246	122
平成24年	155	86	241	119
平成25年	148	81	229	113
平成26年	143	83	226	107

(2) 歴代当選人一覧 (平成 11 年以降)

年	平成 11 年	平成 14 年	平成 17 年	平成 20 年	平成 23 年
選挙期日	7 月 11 日	7 月 7 日	7 月 17 日	7 月 6 日	7 月 10 日
告示日	7 月 4 日	6 月 30 日	7 月 10 日	6 月 29 日	7 月 3 日
定数	12	12	12	12	12
当選人 氏名 (五十音順)	井口 喜一	安藤 初雄	安藤 初雄	井口 喜一	井口 喜一
	井口 清	井口 喜一	井口 喜一	井口 繁義	井口 繁義
	梅田 敏夫	井口 清	池田 千宏	池田 千宏	池田 千宏
	大野 善求	木下 信治	倉本 昭吾	大石 康太郎	大石 康太郎
	尾崎 又蔵	倉本 昭吾	篠 又蔵	小野 実	小野 実
	倉本 昭吾	篠 又蔵	鈴木 利保	倉本 昭吾	倉本 昭吾
	篠 又蔵	鈴木 利保	武井 三郎	篠 又蔵	篠 又蔵
	鈴木 嘉七	武井 三郎	田中 重俊	鈴木 利保	鈴木 利保
	武井 三郎	田中 重俊	内藤 隆	田中 重俊	田中 重俊
	内藤 博孝	内藤 松幸	内藤 松幸	内藤 隆	内藤 隆
	内藤 松幸	馬橋 武男	仁神 育次郎	内藤 松幸	内藤 松幸
	吉田 昇	吉田 昇	馬橋 武男	仁神 育次郎	仁神 育次郎

(3) 歴代選挙長・選挙立会人一覧 (平成 11 年以降)

年	平成 11 年	平成 14 年	平成 17 年	平成 20 年	平成 23 年
選挙期日	7 月 11 日	7 月 7 日	7 月 17 日	7 月 6 日	7 月 10 日
告示日	7 月 4 日	6 月 30 日	7 月 10 日	6 月 29 日	7 月 3 日
選挙長	宇田川 茂	宇田川 茂	宇田川 茂	宇田川 茂	井口 義雄
職務代理	井口 義雄	井口 義雄	井口 義雄	井口 義雄	野田 一郎
立会人	並木 藤一	志村 喜代隆	高橋 延治	志村 喜代隆	志村 喜代隆
	仁神 育次郎	井口 正一	中村 幸雄	宇田川 勘蔵	原田 映史
	中村 幸雄	中村 幸雄	志村 喜代隆	中村 幸雄	中村 幸雄

# 杉並区農業委員会 委員選挙

～ 明るい農業 大事な選挙 ～

告示日 平成26年6月29日(日)  
選挙期日 平成26年7月 6日(日)

## 選挙権を有する人

杉並区に住所を有する満20歳以上(平成6年4月1日以前の生まれ)の人で、次の①又は②の要件に該当する人

- ① 10アール以上の農地について耕作の業務を営む人
- ② ①に掲げる人の同居の親族又はその配偶者で、耕作に従事する日数が年間おおむね60日以上の人



※ なお、投票をするためには、選挙権を有することのほか、農業委員会委員選挙の選挙人名簿に登録されており、公職選挙法第11条第1項及び第2項に規定する欠格条項に該当しないことを要します。

## 被選挙権を有する人

杉並区に住所を有し、上記の①又は②の要件に該当する人で投票日当日に満20歳以上(平成6年7月7日以前の生まれ)の人のうち、次の要件を満たす人

- ① 公職選挙法第11条第1項及び第2項に規定する欠格条項に該当しない人
- ② 公職選挙法第11条の2の規定に該当しない人



(問い合わせ先) 杉並区選挙管理委員会事務局  
代表：3312-2111 内線(3803) 佐野

## IX 資 料

### 1 選挙啓発協力団体・協力者等

※ 氏名は五十音順

#### (1) 杉並区明るい選挙推進協議会委員

伊 藤 千代子 大河原 章 雄 奥 野 俱 養 梯 敬 鴨 下 隆 義  
河 合 かず子 倉 林 政 雄 佐 藤 直 文 高 橋 アサ子 立 石 健 秀  
恒 田 嘉 夫 寺 島 慶 治 所 勗 南 城 宏 存 福 島 昂 一  
古 屋 政 雄 村 上 辰 枝 本 橋 享 子 山 北 徹

#### (2) 杉並区話しあい指導員

河 合 かず子

#### (3) 杉並区明るい選挙推進委員

##### 【方南和泉地区】

大 野 恵 章 亀 田 美智子 鴨 下 隆 義 佐 藤 啓 子 新 戸 武 久  
鈴 木 祐 子 宮 川 肇

##### 【下高永福地区】

安 藤 雅 子 石 澤 正 子 井 谷 恵美子 梯 敬 軽 邊 和 子  
長 峯 俊 治 樋 口 二 男

##### 【和田地区】

岩 船 守 男 桑 原 俊 男 中 島 資 晴 南 城 宏 存

##### 【堀ノ内松ノ木地区】

江 口 幸 子 加 藤 勇 五 本 木 徳 治 恒 田 嘉 夫 鶴 見 日 出 夫  
那 須 政 子 向 笠 美 加 子

##### 【高円寺中央地区】

岡 村 一 弘 久 田 博 福 島 昂 一

##### 【高円寺北地区】

浅 田 隆 大 河 原 章 雄 中 澤 秀 男 中 島 理 山 森 平 和

##### 【馬橋地区】

秋 山 と よ 梅 澤 光 夫 杉 山 幸 一 松 田 伊 佐 美 山 北 徹

##### 【阿佐谷地区】

額 額 恵 佐 子 世 良 明 美 大 門 嘉 子 玉 野 文 子 所 勗  
龍 前 一 榮



【天沼地区】

杉本 恵美子 鈴木 亀次郎 立石 健秀 平倉 由利

【成田地区】

有本 幸子 岩田 千恵子 北原 登美子 高橋 アサ子 高橋 ツネ  
吉澤 邦宏 若林 廣子

【荻窪地区】

倉持 雅代 佐藤 直文 高松 豊 濱田 美智子 間庭 一雄  
森戸 晋 山本 眞弓

【上荻窪地区】

奥野 俱養 北 志郎 齋藤 久子

【清杏中通地区】

古屋 政雄 宮坂 弘子 吉田 武雄

【下井草地区】

諏佐 満里 鈴木 洋子 三木 栄治 村上 辰枝

【上井草地区】

蘆塚 千代子 伊藤 千代子 片岡 康子 眞下 輝彦 本橋 登美子  
渡邊 一郎

【宮前地区】

栗川 三千里 塩田 淳一 田中 マキ子 田中 峯子 寺島 慶治  
村山 京子

【高井戸地区】

伊藤 忠平 榎本 智恵美 玉田 裕子 中村 百合子 本橋 享子

【公 募】

阿部 晃子 泉 龍英 植村 俊次郎 梅村 充美 上池 昌男  
倉林 政雄 佐藤 ミツル 田村 碩子 松田 朱代 松沼 徳  
三木 恵子 矢嶋 一男 矢島 直子 渡邊 清

## 2 最近の各種選挙における投票区別投票率

投票区	投票所施設名称	22. 7. 11		23. 4. 10	23. 4. 24	24. 12. 16		25. 6. 23	25. 7. 21	26. 2. 9	26. 6. 29
		区 長	参 議 院	都 知 事	区 議 会	都 知 事	衆 議 院	都 議 会	参 議 院	都 知 事	区 長
1	方南小学校	52.84	52.76	52.78	36.47	58.93	58.69	38.14	49.16	42.91	22.34
2	新泉小学校	52.66	52.47	53.50	37.77	58.60	58.11	38.69	50.37	44.81	26.06
3	和泉中学校★	54.73	54.82	55.84	35.01	62.07	61.66	38.97	52.16	47.12	25.28
4	大宮小学校	57.01	57.11	56.80	37.16	62.48	62.03	39.89	52.52	47.43	25.84
5	永福小学校☆	59.55	59.74	59.44	37.97	65.69	65.29	43.61	56.72	51.46	27.03
6	永福体育館	59.72	59.75	59.95	40.82	66.18	65.75	43.17	56.47	51.28	26.74
7	向陽中学校	52.11	52.20	52.93	34.50	59.08	58.73	36.45	49.54	43.15	21.19
8	高井戸第三小学校	56.95	57.01	56.92	37.81	61.96	61.60	39.87	52.45	44.91	23.42
9	浜田山会館	64.42	64.93	63.93	42.25	70.07	69.51	46.68	60.21	56.09	31.46
10	浜田山小学校	60.28	60.84	59.65	39.38	67.75	67.34	43.74	57.83	52.55	28.39
11	和田中央児童館	55.60	55.93	56.18	40.16	60.49	59.95	41.71	53.25	46.54	26.42
12	和田中学校	56.07	56.88	55.81	42.06	64.60	64.37	45.92	56.79	50.45	31.97
13	高南中学校	56.52	56.40	56.74	38.72	62.56	62.15	40.81	52.93	49.11	27.76
14	済美小学校	56.59	57.54	57.81	40.82	62.81	62.29	43.16	54.76	48.34	28.16
15	社会教育センター	53.99	54.14	55.78	40.82	59.93	59.64	42.19	52.25	43.95	28.05
16	堀之内小学校	55.58	55.93	56.95	41.73	63.24	62.82	42.71	53.41	48.98	29.74
17	松ノ木小学校	61.26	61.83	60.01	46.24	66.10	65.78	48.87	57.32	50.92	32.30
18	梅里区民集会所	54.83	55.79	55.87	39.83	61.81	61.60	42.58	53.62	48.86	29.14
19	杉並第三小学校	52.42	52.88	53.75	36.14	60.29	59.85	38.28	49.65	45.27	23.28
20	杉並第八小学校	50.22	50.15	52.28	35.38	59.02	58.57	37.81	49.14	45.00	25.01
21	杉並第六小学校	52.38	52.97	53.89	37.25	60.73	60.35	39.23	52.08	47.30	26.42
22	高円寺中学校	54.46	55.04	55.14	36.02	62.24	61.64	40.19	53.56	46.71	24.56
23	杉並第四小学校	50.76	50.86	52.61	35.11	58.42	58.01	36.94	49.82	44.85	24.69
24	馬橋小学校	52.27	52.78	54.80	38.24	61.41	60.86	40.10	51.94	47.19	26.43
25	杉並区役所☆	56.71	57.87	58.63	39.92	65.00	64.61	44.16	55.30	52.69	31.59
26	杉並第七小学校	53.71	55.11	55.37	39.08	62.73	62.32	40.77	52.66	48.06	28.69
27	杉並第一小学校	56.36	56.70	58.50	42.09	64.20	63.79	43.66	55.08	50.37	30.41
28	杉森中学校	57.32	58.04	59.21	42.76	65.70	65.39	43.89	56.13	50.50	31.65
29	杉並第九小学校	56.88	57.23	58.24	43.76	64.16	63.70	44.50	55.20	50.03	31.50
30	天沼小学校☆	57.12	58.15	56.88	40.23	62.78	62.42	44.39	54.19	47.54	29.84
31	旧若杉小学校会議室☆	55.93	55.76	56.53	37.92	62.47	61.92	42.93	52.20	47.32	28.12
32	天沼中学校	60.08	60.68	59.57	41.27	66.53	66.06	47.08	58.41	52.25	31.83
33	東田小学校	60.40	61.28	61.12	45.64	65.78	65.43	47.53	57.23	51.63	33.43
34	東田中学校	60.98	62.05	60.97	44.62	65.73	65.36	47.01	57.88	52.90	33.70

※ 表中の「参議院」は参議院（東京都選出）議員選挙の投票率を、「衆議院」は衆議院（小選挙区選出）議員選挙の投票率を収録しています。

☆ 表中の「投票所施設名称」で、平成23年までの選挙においては、「杉並区役所」は「子ども家庭支援センター」です。平成24年の選挙においては「永福小学校」は「永福南小学校」です。

また、平成22年の選挙においては、「天沼小学校」は「天沼会議室」、「旧若杉小学校会議室」は「天沼小学校」です。

★ 平成26年の区長選挙のみ、「和泉中学校」は「和泉小学校」で開設しています。

投票区	投票所施設名称	22. 7. 11		23. 4. 10	23. 4. 24	24. 12. 16		25. 6. 23	25. 7. 21	26. 2. 9	26. 6. 29
		区 長	参 議 院	都 知 事	区 議 会	都 知 事	衆 議 院	都 議 会	参 議 院	都 知 事	区 長
35	荻窪体育館	60.69	61.88	61.49	43.01	68.16	67.73	48.96	58.82	53.74	34.66
36	杉並第二小学校	60.63	62.01	60.58	41.31	68.23	67.98	47.16	57.09	51.14	32.55
37	西田小学校	61.07	61.72	59.72	40.83	67.21	66.92	47.65	58.85	52.83	32.64
38	松溪中学校	61.57	62.22	63.50	43.69	68.42	68.15	46.59	57.49	52.00	32.83
39	桃井第二小学校	59.21	59.08	60.19	39.58	67.72	67.40	44.05	57.04	53.35	31.44
40	神明中学校	63.15	63.52	60.53	39.86	67.98	67.64	44.29	58.45	52.01	31.75
41	高井戸第四小学校	58.92	58.91	59.46	39.72	66.11	65.94	42.94	56.01	51.75	30.73
42	上荻会館	59.74	59.77	59.17	39.50	65.39	64.91	44.29	56.29	50.27	31.47
43	桃井第三小学校	58.11	58.32	59.48	38.83	66.68	66.17	43.03	56.66	52.68	30.33
44	沓掛小学校	61.45	62.46	61.27	45.63	67.44	67.19	48.28	58.89	49.99	33.77
45	東原中学校	57.16	57.83	57.11	41.25	62.68	62.33	42.22	53.50	47.56	29.85
46	桃井第五小学校	58.17	58.52	56.63	40.77	62.76	62.41	43.31	53.60	46.23	30.75
47	八成小学校	55.81	56.80	57.14	37.59	62.94	62.38	40.13	51.38	43.80	24.99
48	四宮小学校	60.59	60.93	59.55	41.81	67.44	67.14	46.60	57.58	50.99	31.28
49	三谷小学校	59.37	60.13	58.48	41.26	65.52	65.22	43.66	55.30	48.54	29.80
50	桃井第四小学校	62.34	63.21	61.34	39.45	67.84	67.39	44.26	58.13	50.62	27.31
51	桃井第一小学校	59.22	60.03	59.36	42.77	65.96	65.65	44.93	55.43	49.63	30.59
52	荻窪中学校	58.82	59.35	59.74	40.10	66.64	66.23	44.37	57.10	51.31	29.32
53	松庵小学校	59.53	59.80	59.83	38.04	66.53	66.17	41.83	56.98	51.26	28.38
54	西宮中学校	61.56	61.93	60.69	40.39	66.67	66.32	43.38	57.22	52.19	29.21
55	宮前中学校	59.12	59.37	59.12	38.21	66.53	66.09	43.41	57.00	51.19	29.27
56	高井戸第二小学校	60.67	61.06	59.80	39.55	66.78	66.45	43.35	58.37	53.65	29.18
57	久我山会館	62.82	63.11	63.58	47.40	69.65	69.37	46.74	59.83	53.89	30.42
58	高井戸小学校	57.06	57.91	59.07	40.29	64.11	63.88	45.57	55.88	50.82	30.07
59	高井戸保健センター	58.80	59.17	60.37	37.57	66.19	65.84	42.79	56.63	50.55	28.82
60	高井戸東小学校	57.82	58.44	59.14	38.31	65.46	65.15	41.15	54.47	48.29	25.07
61	富士見丘小学校	59.12	59.13	60.05	40.83	66.13	65.74	42.73	57.12	51.40	28.97
62	久我山小学校	61.08	61.25	60.92	41.75	66.72	66.29	44.19	56.95	52.76	28.77
63	泉南中学校	53.83	53.98	54.83	38.15	61.01	60.56	39.92	51.49	46.53	26.04
64	上高井戸区民集会所	50.49	49.88	52.01	31.65	57.23	56.72	36.29	47.38	41.64	19.43
65	四宮森児童館	55.31	56.11	54.34	41.69	60.00	59.73	40.97	51.63	44.16	26.88
66	勤労福祉会館	64.10	64.70	63.06	41.67	71.11	70.84	48.64	60.34	55.45	32.55
67	グランドマンション杉並シズン							64.45	74.48	70.37	44.71
	在外選挙		30.36				26.93		31.58		
	杉並区平均	57.63	57.97	58.12	39.82	64.44	63.93	43.03	54.98	49.46	28.79
	東京都平均		58.70	57.80		62.60	62.20	43.50	53.51	46.14	
	全国平均		57.92				59.32		52.61		

※ 表中の「参議院」は参議院（東京都選出）議員選挙の投票率を、「衆議院」は衆議院（小選挙区選出）議員選挙の投票率を収録しています。

### 3 各種選挙執行一覧

選挙の名称	執行期日				当日有権者数	投票率 (%)
	年	月	日	曜日		
杉並区長	22	4	5	土	151,833	58.36
東京都知事	22	4	5	土	154,880	57.31
参議院議員(第1回)	22	4	20	日	159,671	51.63
衆議院議員(第23回)	22	4	25	金	159,403	56.50
東京都議会議員	22	4	30	水	157,606	54.03
杉並区議会議員	22	4	30	水	153,040	55.60
杉並区長	23	5	23	日	157,297	21.27
東京都教育委員	23	10	5	火	159,456	24.06
衆議院議員(第24回)	24	1	23	日	173,139	58.15
最高裁判所裁判官国民審査	24	1	23	日	173,139	58.11
参議院議員(第2回)	25	6	4	日	200,553	51.66
首都建設法住民投票	25	6	4	日	200,055	51.79
東京都教育委員	25	11	10	金	212,563	16.88
杉並区議会議員	26	4	23	月	197,940	69.24
東京都議会議員	26	4	30	月	198,119	61.41
東京都知事	26	4	30	月	198,119	61.42
杉並区長	27	5	7	水	191,398	27.29
杉並区議会議員(補欠)	27	5	7	水	191,398	27.29
衆議院議員(第25回)	27	10	1	水	212,380	57.86
最高裁判所裁判官国民審査	27	10	1	水	212,380	57.72
東京都教育委員	27	10	5	日	201,285	29.86
杉並区教育委員	27	10	5	日	188,857	31.78
衆議院議員(第26回)	28	4	19	日	207,212	60.88
参議院議員(第3回)	28	4	24	金	206,856	48.48
衆議院議員(第27回)	30	2	27	日	250,684	62.60
最高裁判所裁判官国民審査	30	2	27	日	250,684	60.31
東京都知事	30	4	23	土	240,056	52.64
東京都議会議員	30	4	23	土	240,056	52.63
杉並区議会議員	30	4	30	土	229,778	56.57
参議院議員(第4回)	31	7	8	日	261,391	46.15
衆議院議員(第28回)	33	5	22	木	263,174	67.35
最高裁判所裁判官国民審査	33	5	22	木	263,174	67.12
東京都知事	34	4	23	木	279,037	62.60
東京都議会議員	34	4	23	木	279,037	62.59
杉並区議会議員	34	4	30	木	261,429	58.60
参議院議員(第5回)	34	6	2	火	280,118	47.85
衆議院議員(第29回)	35	11	20	日	286,008	60.25
最高裁判所裁判官国民審査	35	11	20	日	286,008	59.29
参議院議員(第6回)	37	7	1	日	312,333	60.46

※ 表中の「参議院議員」は、参議院(東京都選出)議員選挙の投票率を収録しています。

選挙の名称	執行期日				当日有権者数	投票率 (%)
	年	月	日	曜日		
東京都知事	38	4	17	水	315,863	64.28
東京都議会議員	38	4	17	水	315,863	64.28
杉並区議会議員	38	4	30	火	305,662	52.55
衆議院議員(第30回)	38	11	21	木	318,411	56.98
最高裁判所裁判官国民審査	38	11	21	木	318,411	56.37
参議院議員(第7回)	40	7	4	日	319,054	62.70
東京都議会議員(解散)	40	7	23	金	316,554	54.15
衆議院議員(第31回)	42	1	29	日	377,584	64.72
最高裁判所裁判官国民審査	42	1	29	日	377,584	62.53
東京都知事	42	4	15	土	381,184	64.16
東京都議会議員(補欠)	42	4	15	土	381,184	64.06
杉並区議会議員	42	4	15	土	361,102	67.33
参議院議員(第8回)	43	7	7	日	395,498	61.96
東京都議会議員	44	7	13	日	377,679	54.01
衆議院議員(第32回)	44	12	27	土	390,862	53.27
最高裁判所裁判官国民審査	44	12	27	土	390,862	51.29
東京都知事	46	4	11	日	382,733	70.19
杉並区議会議員	46	4	11	日	372,427	71.72
参議院議員(第9回)	46	6	27	日	396,565	55.67
衆議院議員(第33回)	47	12	10	日	400,637	58.41
最高裁判所裁判官国民審査	47	12	10	日	400,637	55.36
東京都議会議員	48	7	8	日	386,741	54.88
参議院議員(第10回)	49	7	7	日	397,476	66.99
東京都知事	50	4	13	日	388,325	63.50
東京都議会議員(補欠)	50	4	13	日	388,325	63.34
杉並区議会議員	50	4	27	日	379,533	45.54
杉並区長	50	4	27	日	379,533	45.53
衆議院議員(第34回)	51	12	5	日	400,946	60.72
最高裁判所裁判官国民審査	51	12	5	日	400,946	56.93
参議院議員(第11回)	52	7	10	日	399,006	59.79
東京都議会議員	52	7	10	日	388,605	61.14
東京都知事	54	4	8	日	379,592	52.66
杉並区議会議員	54	4	22	日	372,273	47.44
杉並区長	54	4	22	日	372,273	47.41
衆議院議員(第35回)	54	10	7	日	391,164	46.89
最高裁判所裁判官国民審査	54	10	7	日	391,164	46.07
衆議院議員(第36回)	55	6	22	日	392,443	63.69
最高裁判所裁判官国民審査	55	6	22	日	392,443	61.18
参議院議員(第12回)	55	6	22	日	392,443	63.67
東京都議会議員	56	7	5	日	385,367	47.80
東京都知事	58	4	10	日	387,925	45.35
杉並区議会議員	58	4	24	日	380,833	49.89

※ 表中の「参議院議員」は、参議院(東京都選出)議員選挙の投票率を収録しています。

選挙の名称	執行期日				当日有権者数	投票率 (%)
	年	月	日	曜日		
杉並区長	58	4	24	日	380,833	49.87
参議院議員(第13回)	58	6	26	日	401,210	48.79
衆議院議員(第37回)	58	12	18	日	402,580	55.64
最高裁判所裁判官国民審査	58	12	18	日	402,580	54.76
東京都議会議員	60	7	7	日	399,171	46.85
衆議院議員(第38回)	61	7	6	日	409,431	56.89
最高裁判所裁判官国民審査	61	7	6	日	409,431	56.22
参議院議員(第14回)	61	7	6	日	409,431	56.88
東京都知事	62	4	12	日	401,197	42.60
東京都議会議員(補欠)	62	4	12	日	401,197	42.54
杉並区議会議員	62	4	26	日	394,069	44.86
杉並区長	62	4	26	日	394,069	44.84
東京都議会議員	元	7	2	日	405,087	55.70
参議院議員(第15回)	元	7	23	日	411,808	56.97
衆議院議員(第39回)	2	2	18	日	414,223	64.89
最高裁判所裁判官国民審査	2	2	18	日	414,223	61.40
東京都知事	3	4	7	日	408,636	49.74
杉並区議会議員	3	4	21	日	403,086	43.16
杉並区長	3	4	21	日	403,086	43.14
参議院議員(第16回)	4	7	26	日	418,504	44.41
東京都議会議員	5	6	27	日	413,164	48.00
衆議院議員(第40回)	5	7	18	日	419,538	61.16
最高裁判所裁判官国民審査	5	7	18	日	419,538	57.83
東京都知事	7	4	9	日	413,112	51.44
杉並区議会議員	7	4	23	日	406,500	37.83
杉並区長	7	4	23	日	406,500	37.79
参議院議員(第17回)	7	7	23	日	419,956	41.29
衆議院議員(第41回)	8	10	20	日	422,133	55.64
最高裁判所裁判官国民審査	8	10	20	日	422,133	53.81
東京都議会議員	9	7	6	日	416,734	35.72
参議院議員(第18回)	10	7	12	日	425,319	56.73
東京都知事	11	4	11	日	420,782	57.40
東京都議会議員(補欠)	11	4	11	日	420,782	57.09
杉並区議会議員	11	4	25	日	415,246	42.87
杉並区長	11	4	25	日	415,246	42.85
衆議院議員(第42回)	12	6	25	日	430,310	58.99
最高裁判所裁判官国民審査	12	6	25	日	430,310	58.04
東京都議会議員	13	6	24	日	428,495	47.24
参議院議員(第19回)	13	7	29	日	435,861	52.13
東京都知事	15	4	13	日	434,361	44.69
杉並区議会議員	15	4	27	日	427,740	39.82

※ 表中の「参議院議員」は、参議院(東京都選出)議員選挙の投票率を収録しています。

※ 表中の「衆議院議員(第41回、第42回)」は、衆議院(小選挙区選出)議員選挙の投票率を収録しています。



選挙の名称	執行期日				当日有権者数	投票率 (%)
	年	月	日	曜日		
杉並区長	15	4	27	日	427,740	39.81
衆議院議員(第43回)	15	11	9	日	443,147	57.39
最高裁判所裁判官国民審査	15	11	9	日	443,147	56.76
参議院議員(第20回)	16	7	11	日	443,533	55.26
東京都議会議員	17	7	3	日	439,644	42.26
衆議院議員(第44回)	17	9	11	日	447,051	64.61
最高裁判所裁判官国民審査	17	9	11	日	447,050	63.71
東京都知事	19	4	8	日	444,825	54.28
杉並区議会議員	19	4	22	日	438,752	42.10
杉並区長	19	4	22	日	438,752	42.10
参議院議員(第21回)	19	7	29	日	454,704	56.73
東京都議会議員	21	7	12	日	454,810	53.24
衆議院議員(第45回)	21	8	30	日	460,985	65.50
最高裁判所裁判官国民審査	21	8	30	日	459,359	64.67
参議院議員(第22回)	22	7	11	日	462,234	57.97
杉並区長	22	7	11	日	448,526	57.63
杉並区議会議員(補欠)	22	7	11	日	448,526	57.62
東京都知事	23	4	10	日	451,749	58.12
東京都議会議員(補欠)	23	4	10	日	451,693	57.80
杉並区議会議員	23	4	24	日	444,787	39.82
東京都知事	24	12	16	日	454,626	64.44
衆議院議員(第46回)	24	12	16	日	459,547	63.93
最高裁判所裁判官国民審査	24	12	16	日	458,058	63.39
東京都議会議員	25	6	23	日	452,847	43.03
参議院議員(第23回)	25	7	21	日	461,944	54.98
東京都知事	26	2	9	日	456,915	49.46
杉並区長	26	6	29	日	450,734	28.79
杉並区議会議員(補欠)	26	6	29	日	450,734	28.78

※ 表中の「参議院議員」は、参議院(東京都選出)議員選挙の投票率を収録しています。

※ 表中の「衆議院議員(第43回以降)」は、衆議院(小選挙区選出)議員選挙の投票率を収録しています。

#### 4 区内不在者投票指定施設一覧

病院等の名称		所在地	電話番号
病 院			
1	医療法人社団 樺島会 樺島病院	浜田山4-1-8	(3311) 1195
2	救世軍ブース記念病院	和田1-40-5	(3381) 7236
3	医療法人社団 静山会 清川病院	阿佐谷南2-31-12	(3312) 0151
4	社会医療法人 河北医療財団 河北総合病院	阿佐谷北1-7-3	(3339) 2121
5	医療法人財団 アドベンチスト会 東京衛生病院	天沼3-17-3	(3392) 6151
6	医療法人社団 三成会 河北前田病院	本天沼1-2-1	(3330) 0384
7	一般社団法人 衛生文化協会 城西病院	上荻2-42-11	(3390) 4166
8	医療法人社団 瑞心会 杉並リハビリテーション病院	西荻北2-5-5	(3396) 3181
9	医療法人財団 荻窪病院	今川3-1-24	(3399) 1101
10	社会福祉法人 浴風会 浴風会病院	高井戸西1-12-1	(3332) 6511
11	社会医療法人 河北医療財団 河北リハビリテーション病院	堀ノ内1-9-27	(5307) 5151
12	社会医療法人 河北医療財団 河北総合病院分院	阿佐谷北1-6-20	(3339) 0606
13	医療法人社団 松永会 介護老人保健施設 ウェルファー	堀ノ内1-6-6	(5305) 7330
14	社会福祉法人 救世軍社会事業団 ブース記念 老人保健施設 グレイス	和田1-40-15	(3380) 1248
15	社会医療法人 河北医療財団 介護老人保健施設 シーダ・ウオーク	桃井3-4-9	(5311) 6262
16	医療法人社団 回心会 ロイヤル病院	下高井戸4-6-2	(3302) 7331
17	医療法人社団 杏順会 越川病院	西荻北2-5-3	(3394) 1010
老 人 ホ ー ム			
18	社会福祉法人 浴風会 養護老人ホーム 浴風園	高井戸西1-12-1	(3334) 2673
19	社会福祉法人 浴風会 特別養護老人ホーム 南陽園	高井戸西1-12-1	(3334) 2159
20	社会福祉法人 浴風会 特別養護老人ホーム 第二南陽園	高井戸西1-12-1	(3334) 2197
21	社会福祉法人 浴風会 特別養護老人ホーム 第三南陽園	高井戸西1-12-1	(3334) 2193
22	社会福祉法人 浴風会 軽費老人ホーム 浴風会松風園	高井戸西1-12-1	(3334) 5062
23	社会福祉法人 浴風会 ケアハウス	高井戸西1-12-1	(3334) 2597
24	社会福祉法人 サンフレンズ 特別養護老人ホーム 上井草園	上井草3-33-10	(3394) 1094
25	社会福祉法人 杉樹会 特別養護老人ホーム さんじゅ阿佐谷	阿佐谷北1-2-1	(5373) 3911

	病 院 等 の 名 称	所 在 地	電 話 番 号
	老 人 ホ ー ム		
26	社会福祉法人 杉樹会 特別養護老人ホーム さんじゅ久我山	久我山 3-47-16	(5346) 5351
27	社会福祉法人 えのき会 特別養護老人ホーム 沓掛ホーム	本天沼 3-34-28	(3395) 0900
28	社会福祉法人 真松之会 特別養護老人ホーム 和田堀ホーム	和田 2-27-8	(3316) 2943
29	株式会社 東急イーライフデザイン 有料老人ホーム ライフニクス高井戸	高井戸東 4-12-31	(3247) 1111
30	株式会社 生活科学運営 有料老人ホーム ライフ&シニアハウス井草	井草 4-6-20	(5303) 8733
31	株式会社 ベネッセスタイルケア 軽費老人ホーム ベネッセケアハウス今川	今川 2-5-18	(5303) 1165
32	株式会社 ベネッセスタイルケア 有料老人ホーム アリア久我山	宮前 4-30-3	(5336) 7937
33	社会福祉法人 正吉福祉会 特別養護老人ホーム すぎなみ正吉苑	清水 2-15-24	(5303) 5822
34	株式会社 ライフコミュニケーション 有料老人ホーム ライフコミュニケーション杉並松庵	松庵 2-22-28	(5344) 6090
35	株式会社 ベネッセスタイルケア 有料老人ホーム くらら上井草	上井草 4-15-26	(5303) 0260
36	株式会社 ベネッセスタイルケア 有料老人ホーム アリア高井戸	高井戸東 3-29-38	(5336) 6611
37	株式会社 ニチイケアパレス ニチイホーム杉並堀ノ内	堀ノ内 2-29-16	(5305) 7070
38	トラストガーデン株式会社 有料老人ホーム トラストガーデン杉並宮前	宮前 2-11-10	(5336) 6677
39	株式会社 ベネッセスタイルケア 有料老人ホーム アリア上井草	上井草 2-11-13	(5311) 6031
40	大和ハウスライフサポート株式会社 有料老人ホーム もみの樹・杉並	和泉 3-52-8	(3322) 7122
41	株式会社ニチイ学館 ニチイケアハウス井草	井草 3-13-18	(5303) 1811
42	株式会社アライブメディケア 介護付有料老人ホーム アライブ荻窪	上荻 3-21-11	(5311) 3600
43	特別養護老人ホーム サンフレンズ善福寺	善福寺 3-27-11	(5303) 0756
44	介護付有料老人ホーム フローレンスケア荻窪	荻窪 2-4-29	(5347) 2531
45	株式会社 星コーポレーション 介護付有料老人ホーム ライフステージ阿佐ヶ谷	阿佐谷北 1-9-5	(5327) 5260
46	株式会社シーズガーデン 介護付有料老人ホーム ルフラン荻窪	天沼 2-3-16	(3392) 1831
47	介護付有料老人ホーム ウイーズ荻窪	上荻 2-41-15	(3395) 7075
48	株式会社 ベネッセスタイルケア 有料老人ホーム グランダ杉並方南町	方南 1-33-10	(5301) 0271
49	特別養護老人ホーム 救世軍恵みの家	和田 1-41-11	(3381) 7243

## 選挙管理委員会委員

委員長	押村	貞子
委員長職務代理	河野	庄次郎
委員	青木	實
委員	織田	宏子

## 選挙管理委員会事務局職員

事務局長	中村	一郎
次長	浅川	俊夫
選挙法規担当係長	渡邊	博彦
次長付主査	中村	充明
書記	山本	恵実
書記	増田	賢二
書記	★佐野	太樹〈平成26年1月1日～7月31日兼務〉
書記	清水	祐司〈平成26年4月1日～兼務〉
書記	中野	雄介
書記	坂本	昌史
書記	田中	沙耶
書記	三宅	庸
書記	長江	宏記〈平成26年4月1日～8月31日兼務〉
書記	関根	久哉〈平成26年4月1日～7月31日兼務〉
書記	藤原	圭祐〈平成26年4月1日～7月31日兼務〉
書記(指導担当係長)	星野	亮子〈平成26年6月21日～7月1日都選管より併任〉

★は、農業委員会委員選挙担当書記

登録印刷物番号

26-0062

平成26年6月29日執行 杉並区長選挙  
杉並区議会議員補欠選挙  
平成26年7月 6日執行 杉並区農業委員会委員選挙

## 選挙の記録

平成26年10月発行  
編集・発行 杉並区選挙管理委員会  
〒166-8570 杉並区阿佐谷南一丁目15番1号  
TEL 03-3312-2111 (代表)

