

平成26年12月14日執行 衆議院議員選挙  
最高裁判所裁判官国民審査

# 選挙の記録



杉並区選挙管理委員会

平成26年12月14日執行

衆議院議員選挙  
最高裁判所裁判官国民審査

選挙の記録

杉並区選挙管理委員会

## は し が き

昨年9月29日から始まった第187回臨時国会は、地方創生や女性の活躍、安全保障や消費税といった焦点を中心に審議が進められました。こうした中、11月に入ると平成27年10月から消費税率8%を10%に引き上げるかどうか最大に関心事となり、税率引き上げ問題と衆議院解散のタイミングに関する報道が連日続くようになりました。その後、11月18日の安倍首相記者会見において、消費増税を先送りし、衆議院を解散する旨の発言があり、同月21日に衆議院が解散されたことは、ご承知のことと存じます。今回の第47回衆議院議員総選挙は、同日開かれた閣議において、12月2日公示、同月14日投開票という日程で執行されることが決まりました。

今回の総選挙は、解散から選挙期日まで、わずか23日間という極めて短い期間であったため、投開票所となる施設やポスター掲示場の確保、管理者・立会人・事務従事者などの人員手配のほか、さまざまな物品等の調達など、非常に慌ただしい中での選挙準備となりました。

加えて、新聞報道等から有権者の関心が総選挙としてはやや低い感があり、低投票率となることが危惧されたため、選挙管理委員会として総力を挙げてできる限りの啓発事業も実施しました。

選挙の結果は、期日前投票者数については、前回平成24年12月の東京都知事選挙とのダブル選挙を約5,000人上回り順調でしたが、投票日当日の投票者数は、当日の寒さも影響したのか前回は大きく下回り、全国平均(52.66%)は上回ったものの、最終的な投票率は54.61%(小選挙区)という結果に終わりました。また、現職を含め4名の候補者で争った小選挙区(東京都第8区)の開票結果については、現職が9回目の当選を果たしました。

過密な日程にもかかわらず、本選挙を計画どおり無事執行できましたことは、ひとえに区民の皆さま、とりわけ明るい選挙推進委員をはじめとする関係者並びに事業者の皆さま、さらには多くの職員のご協力の賜物と深く感謝申し上げます。当委員会といたしましては、今後も引き続き公平・公正な選挙執行に努めてまいりたいと存じます。

ここに、選挙の結果をまとめましたので、ご高覧いただければ幸いです。

平成27年3月  
(2015年)

杉並区選挙管理委員会

# 目 次

## I 一般的事項

1	選挙事務日程表	1
2	投・開票所施設	
(1)	当日投票所一覧	5
(2)	期日前投票所一覧	7
(3)	指定期日前投票所(在外選挙)	7
(4)	投票所に使用した施設	7
(5)	指定投票区及び指定関係投票区	8
(6)	指定在外選挙投票区	8
(7)	開票所に使用した施設	8
3	投票区域一覧	9
4	投票管理者・同職務代理人及び投票立会人	
(1)	当日投票所	11
(2)	期日前投票所	14
5	選挙長・同職務代理人及び選挙立会人 (開票管理者・同職務代理人及び開票立会人)	
(1)	衆議院(小選挙区選出)議員選挙(東京都第8区)	17
(2)	衆議院(比例代表選出)議員選挙(杉並区開票区)	17
6	投・開票事務従事者数	
(1)	当日投票事務従事者	18
(2)	期日前投票事務従事者	18
(3)	開票事務従事者	18

## II 選挙人名簿

1	投票区別選挙人名簿登録者数	19
2	町丁目別選挙人名簿登録者数	20

## III 投票

1	23区別当日有権者数・投票者数・投票率	22
2	時間別投票状況	24
3	投票区別当日有権者数・投票者数・投票率	25
4	投票区別・年代別投票率	30
5	点字投票	43
6	代理投票	43
7	仮投票	43
8	期日前投票・不在者投票	
(1)	期日前投票所別、日付別投票者数(小選挙区選出)	44
(2)	不在者投票管理者別投票者数	45
(3)	不在者投票場所別日計表(小選挙区選出)	46
(4)	不在者投票の受理・不受理(在外選挙を除く)	46
(5)	在外選挙人に係る交付者数及び投票者数	47
(6)	在外(公館・郵便・不在者)投票の受理・不受理	47

IV	開票及び選挙会	
1	時間別開票状況	48
2	選挙会及び開票終了時刻	49
3	投票の内訳	49
4	無効投票の内訳	50
5	候補者別(名簿届出政党等別) 得票数及び得票率	
	(1) 衆議院(小選挙区選出) 議員選挙(東京都第8区)	51
	(2) 衆議院(比例代表選出) 議員選挙(東京都選挙区)	51
V	候補者(名簿届出政党等)及び当選人	
1	候補者等一覧	
	(1) 衆議院(小選挙区選出) 議員選挙(東京都第8区)	52
	(2) 衆議院(比例代表選出) 議員選挙(東京都選挙区)	52
2	競争倍率	57
3	届出政党別(名簿届出政党等別)・新前元別候補者数	
	(1) 衆議院(小選挙区選出) 議員選挙(東京都第8区)	57
	(2) 衆議院(比例代表選出) 議員選挙(東京都選挙区)	57
4	届出政党別(名簿届出政党等別)・年齢別候補者数	
	(1) 衆議院(小選挙区選出) 議員選挙(東京都第8区)	58
	(2) 衆議院(比例代表選出) 議員選挙(東京都選挙区)	58
5	届出政党別(名簿届出政党等別)・新前元別当選者数	
	(1) 衆議院(小選挙区選出) 議員選挙(東京都第8区)	59
	(2) 衆議院(比例代表選出) 議員選挙(東京都選挙区)	59
VI	選挙運動及び政治活動	
1	選挙公報	
	(1) 規格	60
	(2) 配布	60
	(3) 選挙公報(縮小版)	
	① 衆議院(小選挙区選出) 議員選挙(東京都第8区)	61
	② 衆議院(比例代表選出) 議員選挙(東京都選挙区)	63
2	公営ポスター掲示場	
	(1) 規格	67
	(2) 設置状況	67
3	個人演説会等	
	(1) 個人演説会場(公営施設)の数	67
	(2) 個人演説会場(公営施設)の使用状況	67
4	候補者氏名等(政党等名称)の掲示	68
	候補者氏名等(政党等名称)の掲示(縮小版)	69
5	文書図画の違反に対する撤去命令件数	71

VII	選挙啓発	
1	実施事業一覧	72
VIII	最高裁判所裁判官国民審査	
1	審査に付された裁判官	73
2	開票結果	
(1)	裁判官別開票結果	74
(2)	無効投票の内訳	74
3	審査公報	
(1)	配布	75
(2)	審査公報(縮小版)	76
4	裁判官の氏名等の掲示場所一覧	78
IX	資料	
1	選挙啓発協力団体・協力者等	
(1)	杉並区明るい選挙推進協議会委員	80
(2)	杉並区話しあい指導員	80
(3)	杉並区明るい選挙推進委員	80
2	最近の各種選挙における投票区別投票率	82
3	各種選挙執行一覧	84
4	区内不在者投票指定施設一覧	88

# 立候補届出・選挙公営



受付順位抽選



立候補受付



諸届受付～ピラ交付



ポスター掲示場

# 選挙啓発



街頭啓発(西荻窪駅)



すぎ丸のボディパネル



啓発資材



懸垂幕(区役所)




街頭宣伝カー

# 期日前投票



期日前投票所(阿佐谷地域区民センター)



期日前投票所入口



受付・名簿対照



投票



投票記載(小選挙区)



# 投票



投票所入口



受付・名簿対照



空虚確認(比例代表)



投票記載(小選挙区)



投票(比例代表)



投票本部

# 開票



投票箱搬入



開票開始宣言



開被



自動読取分類機



開票所内



立会人による点検(小選挙区)

# 投票区別投票率

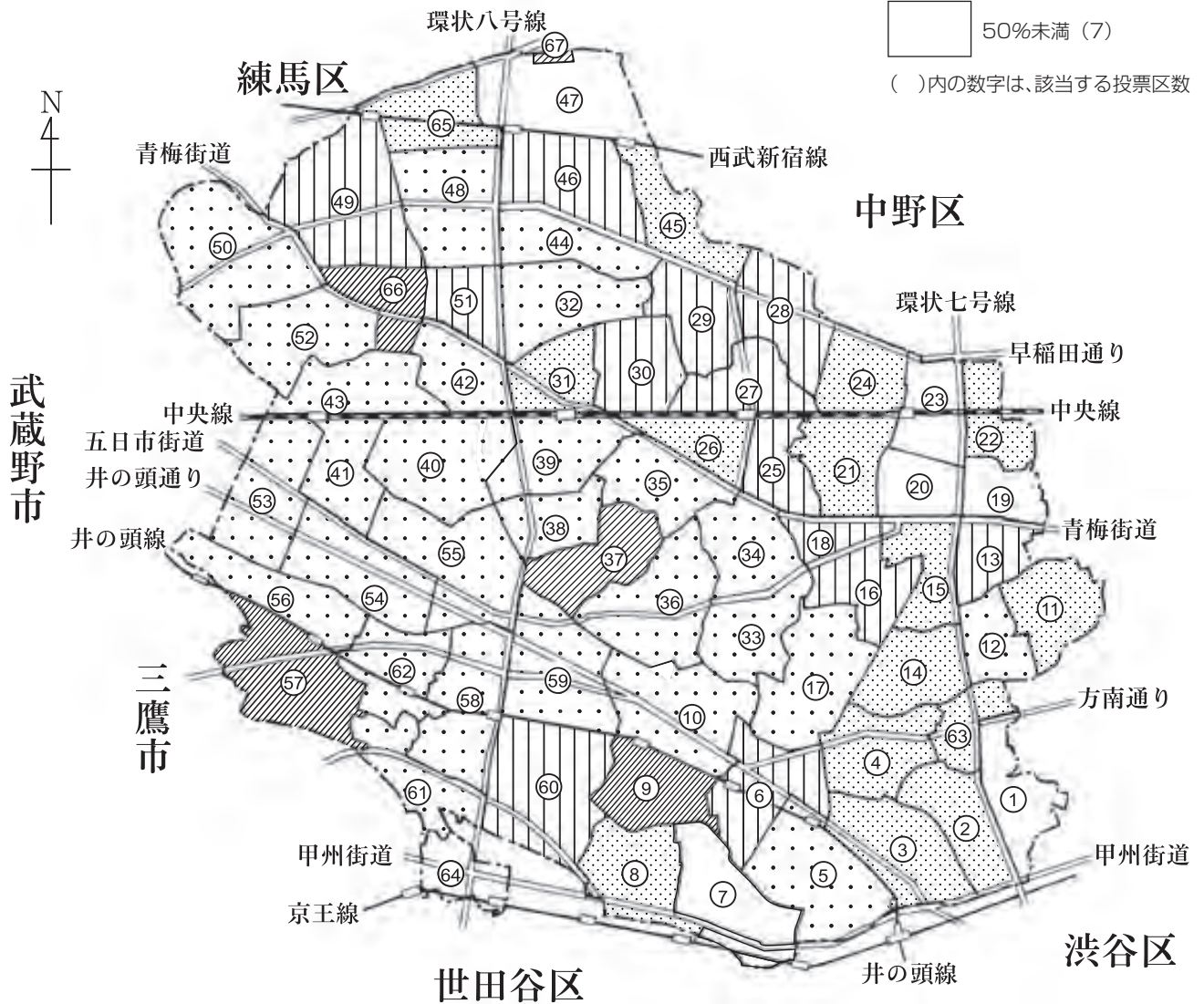
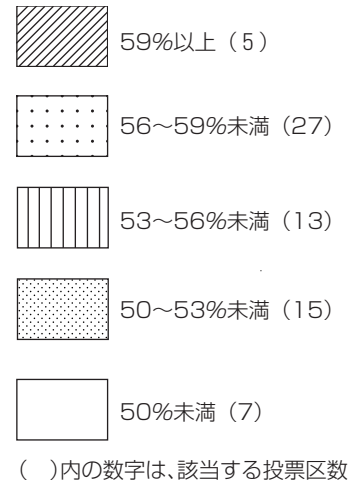
## 衆議院(小選挙区選出)議員選挙

杉並区平均 54.61% (63.93%)

東京都平均 54.36% (62.20%)

全国平均 52.66% (59.32%)

( ) は前回〈平成24年〉の投票率



# I 一般的事項

## 1 選挙事務日程表

### 根拠法令

法	公職選挙法	自	地方自治法
令	公職選挙法施行令	郵	公職選挙郵便規則
規	公職選挙法施行規則	外	在外選挙執行規則
審法	最高裁判所裁判官国民審査法	審令	最高裁判所裁判官国民審査法施行令
都	東京都選挙執行規程	区	杉並区選挙執行規程

### 事業内容

全	衆議院議員選挙及び最高裁判所裁判官国民審査に関する事項		
衆	衆議院議員選挙に関する事項	小	衆議院（小選挙区選出）議員選挙に関する事項
比	衆議院（比例代表選出）議員選挙に関する事項	国	最高裁判所裁判官国民審査に関する事項

公示前	期日前	月 日	事業内容	根拠法令
		7～11月	全 選挙人名簿抹消当日（登録日現在）（7. 31） 全 選挙人名簿抹消当日（投票日現在）（8. 13） 全 選挙人名簿登録当日（9. 1） 全 備品・消耗品の点検 全 事務分担の決定 全 投票・期日前投票・開票所施設の確保 全 事務日程表の検討 全 職員課との打ち合わせ（委嘱・応援体制） 全 選挙長、開票管理者の決定（11. 12） 全 応援体制の要請（11. 14） 全 会議室・庁有車の確保 全 印刷物等の準備・調製 全 投・開票事務従事者の推薦依頼（学校・保育園・児童館等） 小 ポスター掲示場の総数減少協議（11. 18） 小 ポスター掲示場設置承諾依頼（11. 18～） 全 区内転居移替（11. 18） 全 期日前投票事務従事者の推薦依頼（11. 19） 衆 在外選挙人名簿登録（11. 19）	法28 法28 法21① 法144の2⑨ 令17 法30の6①
12	24	11. 20(木)	全 開票事務要領の決定 全 「選挙のお知らせ」出力データ引渡し	
11	23	11. 21(金)	衆 衆議院解散、選挙期日閣議決定 全 選挙事務補助執行の協議 全 「選挙のお知らせ」の様式決定 全 郵便等による不在者投票請求書発送	自180の3
10	22	11. 22(土)	全 市区委員長会議、事務説明会（都庁） 衆 在外選挙投票用紙、封筒納品 小 個人の政治活動用ポスターの掲示禁止（11. 22～12. 14） 衆 後援団体に関する寄附等の禁止（11. 22～12. 14）	法143⑯⑰ 法199の5③④
8	20	11. 24(月)	全 投票事務要領の決定 小 ポスター掲示場設置開始（～11. 30）	法144の2①

公示前	期日前	月 日	事業内容	根拠法令
7	19	11.25(火)	衆 郵便による在外選挙投票用紙等交付開始	令65の11② 外23
6	18	11.26(水)	全 選挙執行計画・事務日程表の決定 全 選挙啓発事業計画の決定 全 期日前投票事務要領の決定	法6
5	17	11.27(木)	全 選挙人名簿・在外選挙人名簿の縦覧場所の告示(選挙時登録分) 選挙人名簿・在外選挙人名簿の縦覧場所の告示(定時登録分) 衆 在外選挙人名簿登録	法23②・30の7② 法23②・30の7② 法30の6①
4	16	11.28(金)	全 警察署との事務打合せ会(第4会議室 14:00～) 全 郵便事務打合せ会(第4会議室 15:30～) 衆 投票用紙納品 全 不在者投票用封筒納品	
3	15	11.29(土)	全 投票所物品トランク補充作業 全 期日前投票委託リーダー説明会(第4会議室 13:30～) 小 ポスター掲示場設置完了検査(～11.30)	
2	14	11.30(日)	小 ポスター掲示場設置場所の告示 衆 不在者投票セット作業 全 期日前投票所(第4会議室)の設営開始(～12.1)	法144の2④
1	13	12.1(月)	全 選挙人名簿選挙時登録基準日・登録日、登録者数の都選管への報告 衆 在外選挙人名簿登録 全 「広報すぎなみ12月1日号」選挙特集折込 全 区ホームページ選挙特集掲載開始(～12.26) 全 「選挙のお知らせ」郵便局差出 選挙人名簿定時登録基準日	法22② 令22① 法30の6① 法22①
0	12	12.2(火)	<b>衆議院議員選挙公示日</b> <b>最高裁判所裁判官国民審査告示日</b> 全 選挙人名簿(選挙時登録)の縦覧日 衆 在外選挙人名簿の縦覧日 全 「選挙のお知らせ」配達開始(～12.4) 衆 在外選挙人名簿の登録停止(～12.14) 小 立候補届出受付(第5・6会議室) 衆 選挙事務所設置(異動)届受付開始 小 出納責任者選任届受付開始 小 選挙運動事務員等届出受付開始 衆 選挙立会人・開票立会人届出受付開始 衆 個人演説会等(公営施設)開催届出受付開始(～12.11) 小 選挙公報掲載申請受付・原稿受領 小 確認団体関係届出受付開始 小 選挙運動用表示物の交付  小 証明書類の交付 全 投票立会人の選任、本人及び投票管理者への通知 小 ポスター掲示場掲示開始 全 期日前投票所(出先)回線導通テスト(～12.3) 全 選挙啓発資材配布開始	法31④ 審法5 法23① 法30の7①  法30の6② 法86①②③ 法130② 法180③ 法197の2⑤ 法62①・76 法163 令112① 法168① 都53 法201の9③ 法141⑤・141の2② 142⑦・164の5②③ 164の7② 区54・75 規20② 郵2① 法38①・48の2② 令27 法144の2⑤

公示後	期日前	月 日	事業内容	根拠法令
0	12	12. 2(火)	<p>衆 政党等ポスター（候補者氏名等の記載あるもの）の撤去期限  小 投票記載所氏名等掲示掲載順序のくじ（委員会室 17:00～）  全 選挙人名簿抄本の閲覧禁止（～12. 19）  選挙人名簿定時登録日</p> <p><b>【告示事項】</b>  全 投票所の告示  全 期日前投票所の告示（日時・場所）  衆 在外選挙に係る期日前投票所の告示  全 投票管理者・同職務代理者の選任の告示</p> <p>比 開票の場所及び日時の告示  比 開票管理者・同職務代理者の選任の告示  小 選挙立会人を定めるくじを行う場所・日時の告示（選挙長）  比 開票立会人を定めるくじを行う場所・日時の告示</p>	<p>法201の14①  法175③  法28の2①・28の3①  法22①</p> <p>法39・41①  法39・41①・48の2③  令65の13③  法37②・48の2②  令24①・25・49の7  審法12①</p> <p>法64  法61② 令68  法62⑥・76  法62⑥</p>
1	11	12. 3(水)	<p>選挙人名簿（定時登録）・在外選挙人名簿縦覧（～12. 7）  衆 期日前投票・不在者投票開始（第4会議室 ～12. 13）  衆 期日前投票所（本庁）候補者氏名等掲示・政党名称等掲示開始  衆 在外投票（公館・郵便・国内）開始  全 疑問票審査事務打合せ会①（第5・6会議室 14:00～）</p>	<p>法23①・30の7①  法48の2・49  法175②  法49の2</p>
2	10	12. 4(木)	<p>全 投・開票、期日前投票事務従事者委嘱  国 投票用紙納品  衆 個人演説会等（公営施設）開始（～12. 13）</p>	<p>法161①</p>
3	9	12. 5(金)	<p>最 不在者投票セット作業</p>	
4	8	12. 6(土)	<p>全 出先期日前投票所設営（地域区民センター等13カ所）  全 20歳代投票立会人説明会（第5・6会議室 10:00～）</p>	
5	7	12. 7(日)	<p>全 投票用紙・選挙人名簿抄本等を期日前投票所（地域区民センター等13カ所）へ送致  国 期日前投票・不在者投票開始（～12. 13）  全 期日前投票・不在者投票（地域区民センター等13カ所）開始（～12. 13）  全 期日前投票所（地域区民センター等13カ所）候補者氏名等掲示・政党名称等掲示開始  国 審査に付される裁判官氏名等掲示開始（～12. 14）</p>	<p>令49の7・28①  区36・18  審令14  法48の2・49  法175②  審令22</p>
6	6	12. 8(月)	<p>全 点字投票判読員の内定  全 選挙公報・審査公報各戸配布（～12. 11）、補完措置  衆 在外投票（公館投票）最終日  国 国民審査処理班事務打ち合わせ会（第9会議室 14:00～）</p>	<p>法170① 審令31  法49の2①</p>
7	5	12. 9(火)	<p>全 投票所庶務主任・記録係員事務打合せ会（第3委員会室 9:30～）  全 開票六係事務打合せ会（第6会議室 10:00～）  全 疑問票審査事務打合せ会②（第5・6会議室 14:00～）  全 投票所物品（トランク・炭カルシート等）配送準備（選管倉庫・地下駐車場）</p>	
8	4	12. 10(水)	<p>全 投票所物品（トランク・炭カルシート等）配送  全 開票事務打合せ会（第5・6会議室 14:00～）  全 郵便等による不在者投票・在外投票請求期限</p>	<p>令59の4①・65の11①</p>

公示後	期日前	月 日	事 業 内 容	根拠法令
9	3	12.11(木)	全 開票所物品・備品等の搬入 全 投票本部・開票所設営(～12.13) 衆 選挙・開票立会人届出期限 衆 選挙・開票立会人の決定	法62①・76 法62②・76
10	2	12.12(金)	全 街頭啓発(西荻窪駅・浜田山駅) 全 選挙公報・審査公報配布期限 全 選挙人名簿抄本データ引渡し	法170① 審令31
11	1	12.13(土)	全 投票所設営 全 期日前投票所投票箱・投票録・選挙人名簿抄本等を委員会へ送致・受領 全 選挙人名簿抄本製本納品 全 選挙・開票立会人事務打合せ会(第6会議室 13:30～) 全 出先期日前投票所撤去(～12.14)	法48の2・55
12	0	12.14(日)	<b>衆議院議員選挙・最高裁判所裁判官国民審査投票日・開票日</b> 全 選挙人名簿登録の抹消告示 全 投票用紙・選挙人名簿抄本等を各投票所へ送致 全 不在者投票を指定投票所へ送致 衆 投票所候補者氏名等・政党等名称掲示 全 投票速報 全 投票箱・投票録・選挙人名簿抄本等を開票所へ送致・受領 全 開票速報 小 選挙会 小 当選人の決定 小 選挙録の作成、都選管へ選挙会結果報告 比 開票録の作成、都選管へ開票結果報告 国 開票録の作成、都選管へ開票結果報告	法28 令28 区18 令60 法175① 区25 法55 区26 区41 法77・79 都18 法95 法101① 令85 法66③ 令74 審法21・23・26
13	後1	12.15(月)	小 ポスター掲示場撤去開始(～12.20) 全 投票本部・開票所の撤収、開票所から備品等搬出 全 期日前投票所(第4会議室)撤去(～12.16)	
16	後4	12.18(木)	全 投票箱再送致、投票所物品・廃棄物回収	
20	後8	12.22(月)	全 投票用紙自動交付機等回収(～12.25)	

## 2 投・開票所施設

### (1) 当日投票所一覧

投票区	投票所施設名	投票所名	所在地
1	方南小学校	体育室	方南1-52-14
2	新泉小学校	体育館	和泉1-44-26
3	和泉小学校	算数ルーム	〃 2-17-21
4	大宮小学校	体育館	堀ノ内1-12-16
5	永福小学校	体育室	永福2-16-33
6	永福体育館		〃 3-51-17
7	向陽中学校	体育館	下高井戸3-24-1
8	高井戸第三小学校	体育館	〃 4-16-24
9	浜田山会館	ホール	浜田山1-36-3
10	浜田山小学校	体育館	〃 4-23-1
11	和田中央児童館		和田1-38-18
12	和田中学校	特別教室	〃 2-21-8
13	高南中学校	体育館	〃 3-40-10
14	済美小学校	体育館	堀ノ内1-17-24
15	社会教育センター	第8~10集会室	梅里1-22-32
16	堀之内小学校	体育室	堀ノ内3-24-11
17	松ノ木小学校	まつのきルーム	松ノ木1-2-26
18	梅里区民集会所		梅里2-34-20
19	杉並第三小学校	体育館	高円寺南1-15-13
20	杉並第八小学校	体育館	〃 2-40-24
21	杉並第六小学校	体育館	阿佐谷南1-24-21
22	高円寺中学校	体育館	高円寺北1-4-11
23	杉並第四小学校	体育館	〃 2-14-13
24	馬橋小学校	体育館	〃 4-28-5
25	杉並区役所	1階ロビー	阿佐谷南1-15-1
26	杉並第七小学校	体育館	〃 3-19-2
27	杉並第一小学校	体育館	阿佐谷北1-5-27
28	杉森中学校	体育室	〃 5-45-24
29	杉並第九小学校	体育館	本天沼1-2-19
30	天沼小学校	体育室	天沼2-46-3
31	旧若杉小学校会議室		〃 3-15-20
32	天沼中学校	体育館	本天沼3-10-20
33	東田小学校	体育館	成田東1-21-1



投票区	投票所施設名	投票所名	所在地
34	東田中学校	体育館	成田東3-19-17
35	荻窪体育館	武道場	荻窪3-47-2
36	杉並第二小学校	体育館	成田西3-4-1
37	西田小学校	多目的室	荻窪1-38-15
38	松溪中学校	体育室	〃 2-3-1
39	桃井第二小学校	体育館	〃 5-10-25
40	神明中学校	体育館	南荻窪2-37-28
41	高井戸第四小学校	体育館	西荻南1-8-16
42	上荻会館		上荻2-21-6
43	桃井第三小学校	体育館	西荻北2-10-7
44	沓掛小学校	体育館	清水3-1-9
45	東原中学校	特別活動教室	下井草1-28-5
46	桃井第五小学校	体育館	〃 4-22-4
47	八成小学校	体育館	井草2-25-4
48	四宮小学校	体育館	上井草2-12-26
49	三谷小学校	体育館	〃 3-14-12
50	桃井第四小学校	体育館	善福寺3-3-5
51	桃井第一小学校	体育館	桃井2-6-1
52	荻窪中学校	体育館	善福寺1-8-3
53	松庵小学校	体育館	松庵2-23-24
54	西宮中学校	体育館	宮前5-1-25
55	宮前中学校	体育館	〃 2-12-1
56	高井戸第二小学校	地下1階体育室	久我山4-49-1
57	久我山会館	ホール	〃 3-23-20
58	高井戸小学校	体育館	高井戸西2-2-1
59	高井戸保健センター	1階廊下等	高井戸東3-20-3
60	高井戸東小学校	体育館	〃 1-12-1
61	富士見丘小学校	体育館	上高井戸2-16-13
62	久我山小学校	体育館	久我山5-18-7
63	泉南中学校	体育館	堀ノ内1-3-1
64	上高井戸区民集会所		上高井戸1-15-5
65	四宮森児童館		上井草2-41-11
66	勤労福祉会館	体育室	桃井4-3-2
67	グラウンドメゾン 杉並シーズン	マルチルーム	井草2-35-12

(2) 期日前投票所一覧

期日前投票所施設名	投票所名	所在地
杉並区役所	第4会議室	阿佐谷南一丁目15番1号
阿佐谷地域区民センター	第4・5集会室	阿佐谷南一丁目47番17号
井草地域区民センター	第1・2集会室	下井草五丁目7番22号
永福和泉地域区民センター	第2・3集会室	和泉三丁目8番18号
荻窪地域区民センター	第1・2集会室	荻窪二丁目34番20号
高円寺地域区民センター	第6・7集会室	梅里一丁目22番32号
高井戸地域区民センター	第1・2集会室	高井戸東三丁目7番5号
西荻地域区民センター	第3・4集会室	桃井四丁目3番2号
西荻南区民集会所	第1・2集会室	西荻南三丁目5番23号
本天沼区民集会所	第2・3集会室	本天沼二丁目12番10号
方南和泉会議室	洋室1・2	和泉四丁目42番5号
久我山会館	ホール	久我山三丁目23番20号
浜田山会館	第1・2集会室	浜田山一丁目36番3号
高円寺北区民集会所	第1・2集会室	高円寺北三丁目25番9号

(3) 指定期日前投票所（在外選挙）

期日前投票所施設名	投票所名	所在地
杉並区役所	第4会議室	阿佐谷南一丁目15番1号

(4) 投票所に使用した施設

	投票所数	区の管理する施設							左記以外の施設
		区役所	小学校	中学校	地域区民センター 区民集会所 区民会館 社会教育センター	体育館	児童館	その他	
当日	67	1	38	14	6	2	2	2	2
期日前	14	1	0	0	13	0	0	0	0

(5) 指定投票区及び指定関係投票区

	指 定 投 票 区	指 定 関 係 投 票 区
投 票 区	第 3 5 投 票 区	第 1 投 票 区 から 第 3 4 投 票 区 及 び 第 3 6 投 票 区 から 第 6 7 投 票 区

(6) 指定在外選挙投票区

第 3 5 投 票 区

(7) 開票所に使用した施設

建 物 名 称	所 在 地
杉 並 区 荻 窪 体 育 館	杉 並 区 荻 窪 三 丁 目 4 7 番 2 号

### 3 投票区域一覽

投票区	投票所施設名	投票区域
1	方南小学校	方南1丁目全部、2丁目1～15
2	新泉小学校	和泉1丁目全部、4丁目1～15、18～40
3	和泉小学校	和泉2丁目全部、3丁目1～22、永福1丁目1
4	大宮小学校	和泉3丁目23～63、4丁目16～17、46、堀ノ内1丁目8～14、大宮1丁目1～4、8～17
5	永福小学校	永福1丁目2～44、2丁目全部
6	永福体育館	永福3丁目・4丁目全部、大宮2丁目5～18
7	向陽中学校	下高井戸1丁目1～20、2丁目・3丁目全部
8	高井戸第三小学校	下高井戸1丁目21～41、4丁目全部、5丁目1～8、21～23
9	浜田山会館	浜田山1丁目・2丁目全部
10	浜田山小学校	浜田山3丁目・4丁目全部、成田西1丁目1～19、2丁目1～4
11	和田中央児童館	和田1丁目全部
12	和田中学校	和田2丁目全部
13	高南中学校	和田3丁目全部
14	済美小学校	堀ノ内1丁目15～27、2丁目1～39
15	社会教育センター	堀ノ内3丁目1～10、12～13、47～52、梅里1丁目全部
16	堀之内小学校	堀ノ内2丁目40～41、3丁目11、14～46、松ノ木2丁目33～41、3丁目全部
17	松ノ木小学校	松ノ木1丁目全部、2丁目1～32、大宮1丁目5～7、18～22、2丁目1～4、19～27
18	梅里区民集会所	梅里2丁目全部
19	杉並第三小学校	高円寺南1丁目全部、5丁目1～10
20	杉並第八小学校	高円寺南2丁目全部
21	杉並第六小学校	高円寺南3丁目全部、阿佐谷南1丁目1～2、22～26、44、2丁目1～9、23～24、26～38
22	高円寺中学校	高円寺南5丁目11～44、高円寺北1丁目全部
23	杉並第四小学校	高円寺南4丁目全部、高円寺北2丁目全部
24	馬橋小学校	高円寺北3丁目・4丁目全部
25	杉並区役所	阿佐谷南1丁目3～21、27～43、45～48、2丁目10～22、25、39～42
26	杉並第七小学校	阿佐谷南3丁目全部
27	杉並第一小学校	阿佐谷北1丁目・2丁目全部
28	杉森中学校	阿佐谷北4丁目1～5、10～20、23～30、5丁目・6丁目全部
29	杉並第九小学校	阿佐谷北3丁目全部、4丁目6～9、21～22、本天沼1丁目全部、2丁目1～4、18～22、39～41
30	天沼小学校	天沼1丁目・2丁目全部
31	旧若杉小学校会議室	天沼3丁目全部、上萩1丁目全部
32	天沼中学校	清水1丁目・2丁目全部、本天沼2丁目5～17、23～28、3丁目1～32
33	東田小学校	成田東1丁目・2丁目全部
34	東田中学校	成田東3丁目・4丁目全部

投票区	投票所施設名称	投票区域
35	荻窪体育館	成田東5丁目全部、荻窪3丁目14～48
36	杉並第二小学校	成田西1丁目20～30、2丁目5～24、3丁目・4丁目全部
37	西田小学校	荻窪1丁目全部、3丁目1～13
38	松溪中学校	荻窪2丁目全部、南荻窪1丁目5～7、16～25、37～43
39	桃井第二小学校	荻窪4丁目・5丁目全部、南荻窪4丁目1～14、22～31
40	神明中学校	南荻窪2丁目・3丁目全部、4丁目15～21、32～45 西荻南4丁目全部
41	高井戸第四小学校	西荻南1丁目・2丁目・3丁目全部
42	上荻会館	上荻2丁目・3丁目全部
43	桃井第三小学校	西荻北1丁目・2丁目・3丁目全部
44	沓掛小学校	清水3丁目全部、本天沼2丁目29～38、42～47、3丁目33～44
45	東原中学校	下井草1丁目・2丁目全部
46	桃井第五小学校	下井草3丁目・4丁目・5丁目全部
47	八成小学校	井草1丁目・2丁目(35番12を除く)・3丁目全部、4丁目1、5～7、13～14、19～21
48	四宮小学校	上井草1丁目1～23、2丁目1～29、今川1丁目・2丁目全部
49	三谷小学校	上井草3丁目・4丁目全部、今川3丁目・4丁目全部
50	桃井第四小学校	善福寺1丁目16～34、2丁目6～7、15～39、3丁目・4丁目全部
51	桃井第一小学校	桃井1丁目・2丁目全部
52	荻窪中学校	上荻4丁目3～12、24～30、西荻北4丁目・5丁目全部、 善福寺1丁目1～15、2丁目1～5、8～14
53	松庵小学校	松庵1丁目・2丁目・3丁目全部
54	西宮中学校	宮前4丁目・5丁目全部
55	宮前中学校	宮前1丁目・2丁目・3丁目全部、 南荻窪1丁目1～4、8～15、26～36
56	高井戸第二小学校	久我山4丁目全部、5丁目7～8、32～39
57	久我山会館	久我山1丁目全部、2丁目3～18、27～28、3丁目全部
58	高井戸小学校	高井戸西1丁目1～12、22～31、2丁目1～7、14～18、 3丁目1～14
59	高井戸保健センター	高井戸東3丁目・4丁目全部
60	高井戸東小学校	高井戸東1丁目・2丁目全部、上高井戸3丁目全部、 下高井戸5丁目9～20、24～26
61	富士見丘小学校	久我山2丁目1～2、高井戸西1丁目13～20、 上高井戸1丁目31～32、2丁目全部
62	久我山小学校	久我山2丁目19～26、5丁目1～6、9～31、 高井戸西1丁目21、32～36、2丁目8～13、3丁目15～16
63	泉南中学校	方南2丁目16～30、和泉4丁目41～45、47～51、 堀ノ内1丁目1～7
64	上高井戸区民集会所	上高井戸1丁目1～30
65	四宮森児童館	井草4丁目2～4、8～12、15～18、22、5丁目全部、 上井草1丁目24～33、2丁目30～45
66	勤労福祉会館	桃井3丁目・4丁目全部、上荻4丁目1～2、13～23
67	グラントマンション杉並ジースン	井草2丁目35番12

#### 4 投票管理者・同職務代理者及び投票立会人

##### (1) 当日投票所

投票区	投票管理者	職務代理者	投票立会人	投票立会人	投票立会人
1	日比野 真佐美	齋 木 多恵子	大 野 恵 章	鈴 木 千津子	鈴 木 信 行
2	亀 田 美智子	濱 田 毅	鈴 木 敏 朗	戸 谷 久美子	宮 川 肇
3	鴨 下 隆 義	五十嵐 元	大 崎 俊 男	今 野 豊	高 橋 久 雄
4	玉 村 彰 孝	細 谷 裕 史	★青 木 亮 太	加 藤 倡之亮	山 田 正 壽
5	石 井 エ イ	吉 田 和 代	安 藤 弘 美	安 藤 富美子	西 村 壽 一
6	中 村 佳 泰	伊 藤 学	●飯 田 秀 樹 ○古 屋 進	石 井 昌 宏	大 場 正 規
7	田 村 馨	本 橋 俊 充	梯 敬	清 水 幸 子	八ツ代 照 己
8	神 田 幹 子	安 原 誠	加 藤 禎 子	志 水 香 美	長 谷 英 勝
9	吉 田 寛	野間口 純 雄	井 谷 恵美子	藤 原 要	吉 田 昇
10	安 藤 初 雄	近 藤 高 成	安 藤 雅 子 ○平 元 岩 雄	●安 藤 雄 次	小 島 正
11	岩 船 守 男	岡 本 篤	飯 山 久 枝	梅 田 恵 樹	笠 原 紀 一
12	藤 枝 宏 友	稲 葉 勝	○北 澤 五 百 子 中 野 昌 彦	●北 澤 ふ み ○原 田 光 江	●鈴 木 里 子
13	秋 澤 博 之	小 澤 章 勇	●飯 島 太 平 中 島 資 晴	★菊 地 勇 人 南 城 宏 存	○豊 田 麗 子
14	田 中 耀 信	加 藤 桂 一	榎 本 欽 一	★志 村 と も こ	吉 尾 健 一 郎
15	浦 部 兼 延	正 富 富 士 夫	江 口 幸 子	増 田 俊 雄	村 松 啓 三 郎
16	猪 又 久 夫	高 橋 俊 康	玉 置 尚 男	恒 田 嘉 夫	松 田 英 明
17	山 崎 晃	青 木 誠	荒 井 昭 一 中 島 力	●井 上 一 郎	○太 田 正
18	濱 田 謙 一	青 木 博 巳	高 橋 倫 代	平 岩 雅 代	松 尾 一 緑
19	久 田 博	中 曾 根 聡	●小 島 啓 子 福 島 昂 一	小 平 和 子	○小 林 美 千 子
20	岡 村 一 弘	栗 山 直 巳	柿 崎 幸 夫	田 村 碩 子	長 塚 吉 郎
21	梅 澤 光 夫	磯 川 秀 雄	★小 泉 優 ○矢 野 史 朗	澤 海 弘 明	●三 上 康 江
22	白 勢 麗 子	郷 攝 男	★大 道 舞 弓 那	堀 江 久 子	三 上 忠 彦
23	淺 田 隆	矢 花 伸 二	★飯 塚 拓 也	中 川 優 子	森 尾 耕 治
24	明 石 文 子	有 坂 直 子	市 川 源 一	榎 本 和 江	高 木 禮 子
25	宮 崎 公 義	生 駒 哲 夫	○荒 井 昭 雄 ●藤 原 英 樹	●徳 武 定 男 ○三 浦 庄 八	豊 田 久 恵
26	阿 部 勝 利	坂 本 晃	瀨 瀨 恵 佐 子	田 中 昭 一	柳 澤 正

投票立会人は五十音順 ★印は20歳代投票立会人  
●は7時～13時30分まで、○は13時30分～20時までの立会人

投票区	投票管理者	職務代理者	投票立会人	投票立会人	投票立会人
27	所 勳	秋 吉 誠 吾	宇都野 正 朔	駒 澤 雅 章	龍 前 一 榮
28	秋 山 晴 男	犬 飼 かおる	○桐 岡 智 子	●鈴 木 フ ジ	大 門 嘉 子
			○中 島 純 江	●野 村 潤 子	
29	會 田 壽美代	内 田 利 男	大 槇 タミエ	木 原 武 光	佐 藤 英 子
30	黒 澤 善 明	古 谷 英 之	○大 津 明 子	●清 水 延 子	平 倉 由 利
			松 岡 蘭沙緒		
31	中 川 晴 夫	今 井 一	今 村 富美枝	齋 藤 敬 子	長 井 士 郎
32	田 中 載 枝	岡 田 良 隆	黒 澤 瑞 恵	●長 敏 秀	○比留間 誠 司
			森 田 千恵子		
33	今 井 和 子	山 澤 英 幸	古 河 博	松 尾 和 俊	本 橋 靖 夫
34	小 川 征 雄	田 村 直 樹	末 澤 久香子	高 橋 ツ ネ	若 林 廣 子
35	武 井 久 一	小 池 湖	○大河原 稔 子	田 中 博	●古 谷 令 子
			★山 本 翔 太		
36	橋 本 常 幸	山 本 信 二	★岡 安 柊	水 上 昇	横 倉 秀 明
37	荒 川 家 行	志 村 玉 江	○澁 谷 美枝子	福 江 正 彦	松 井 照 二
			●松 田 秀 樹		
38	濱 田 美智子	小 塩 尚 広	樽 松 幸 代	武 波 隆 子	野 崎 幸 子
39	小喜多 勇 三	蓑 輪 悦 男	倉 持 雅 代	中 田 隆 文	山 岡 良 子
40	佐 藤 直 文	先 野 宏	石 黒 保 江	香 積 恵 子	森 戸 晋
41	山 田 安 昭	岩 崎 泰 樹	岩 野 一 行	尾 嶋 和 夫	須 田 徳 則
42	花 輪 景 光	加 藤 彰	奥 野 俱 養	北 嶋 弘	佐々木 千鶴子
43	二 場 俊 武	渡 邊 慎 司	★金 子 雅 一	堀 内 維代子	三 浦 範 子
44	井 口 みつえ	出 羽 恒 雄	高 羽 則 子	松 沼 淑 子	谷内田 修 二
45	石 原 力	阿 部 茂 年	石 原 文 代	十 河 かね子	●別 府 洋 子
			○吉 野 三 世		
46	岡 本 道 子	内 金 正 孝	有 賀 美佐子	井 口 朋 子	出 雲 行 雄
47	三 木 栄 治	安 田 聡 彦	●田 村 直 幸	★藤 田 理 紗	○本 橋 秀 雄
			森 田 博		
48	平 田 恵 子	井 出 学	井 口 喜 由	石 渡 吉 紀	斉 藤 信 夫
49	石 田 悦 實	田 村 茂 実	伊 藤 千代子	高 宮 博	中 平 照 子
50	本 橋 岩 治	原 山 和 弘	★赤 松 芳 枝	井 上 美佐子	鈴 木 宣 夫
51	池 田 喜三郎	海 野 道 明	●岩 崎 英 邦	○小 関 礼 子	●織 田 俊 克
			○乙 二 裕 介		

投票立会人は五十音順 ★印は20歳代投票立会人  
●は7時～13時30分まで、○は13時30分～20時までの立会人

投票区	投票管理者	職務代理者	投票立会人	投票立会人	投票立会人
52	岸野 宏	油川 和彦	●青木 武晴 松田 朱代	○窪寺 徳久	田中 奈那子
53	夏目 政之	刀祢平 麗子	青木 典子	管林 義隆	二方 敦行
54	尾崎 順亮	宮城 敦	足達 尚明	高橋 和子	長谷川 誠治
55	佐久間 裕子	竹田 安男	石黒 俊之	猪瀬 光美	川瀬 太郎
56	國吉 洋子	明禮 輝人	秦 順子	秦 晴夫	三井 澄子
57	安田 満	井出 眞香	寺島 慶治 ○松浦 義夫	中島 正巳	●廣瀬 公人
58	松尾 和子	長畦 哲也	榎本 智恵美 渡邊 達夫	★城戸 郁穂	内藤 勇
59	原科 富美子	若林 譲	上原文 子	★金澤 良汰	高橋 勇二
60	大橋 榮一	落合 健太郎	漆崎 登紀子 本橋 享子	★鈴木 天詩	★田村 匠
61	飯塚 郁夫	島崎 和也	伊藤 忠平	安江水 城	柳下 久孝
62	富岡 喜久雄	永沢 一浩	佐藤 昇子	鈴木 久雄	田中 マキ子
63	齊藤 多美夫	佐藤 威	佐藤 啓子	根本 滝子	山本 松江
64	保谷 榮久	野澤 雅己	安藤 伸子	榊原 秀明	庄司 昌子
65	奥貫 壮介	本島 健治	志村 喜代隆	内藤 秀人	村上 辰枝
66	大内 美代子	山田 恵利子	石橋 敬子	片岡 康子	須貝 陽子
67	田谷 文雄	塩谷 信明	●江崎 恵美子 ●濱本 卓	○計 良千華 ●眞坂 正志	○佐々木 邦江 ○毛利 映子

投票立会人は五十音順 ★印は20歳代投票立会人  
●は7時～13時30分まで、○は13時30分～20時までの立会人



(2) 期日前投票所

期日前投票所	職名	氏名			
杉並区役所	投票管理者	有本 幸子	岡村 一弘	北原 登美子	世良 明美
		松田 伊佐美	若林 廣子		
	職務代理者	三宅 庸			
阿佐谷地域 区民センター	投票立会人	岩田 千恵子	江口 幸子	兼氏 久仁子	上池 昌男
		佐藤 ミツル	高橋 アサ子	高橋 ツネ	高橋 好子
		濱田 謙一	宮崎 公義	山北 徹	★山元 美紀
井草地域 区民センター	投票管理者	秋山 とよ	梅澤 光夫	額額 恵佐子	大門 嘉子
		所 勗			
	職務代理者	落合 里実	川原 広	近藤 高成	佐藤 良三
		佐野 太樹	仲 良二郎		
永福和泉地域 区民センター	投票立会人	秋元 榮子	秋元 修	梅澤 光夫	佐々木 徳子
		下岡 道子	正路 裕己子	大門 嘉子	所 勗
荻窪地域 区民センター	投票管理者	諏佐 満里	鈴木 洋子	松沼 徳	三木 栄治
		宮坂 弘子	村上 辰枝		
	職務代理者	荒瀬 健一	井澤 基彰	小澤 章勇	郷 攝男
		田村 敬太郎	松田 由美		
萩窪地域 区民センター	投票立会人	大岩 哲朗	★島田 有葵	鈴木 洋子	友成 敦子
		友成 一郎	藤貫 義治	北條 善一	松沼 淑子
		三木 栄治	宮坂 弘子	村上 辰枝	
萩窪地域 区民センター	投票管理者	植村 俊次郎	鴨下 隆義	五本木 徳治	長峯 俊治
		渡邊 清			
	職務代理者	飯田 眞太郎	石田 幸男	岡部 正	北渕 英悟
		松田 陽祐	吉住 裕明		
萩窪地域 区民センター	投票立会人	今市 睦子	荻野 眞紀	川原 郁代	橋 弘輔
		深野 宰子	★保井 雅貴	吉田 紘子	吉村 容子
萩窪地域 区民センター	投票管理者	倉持 雅代	濱田 美智子	間庭 一雄	三木 恵子
		山本 眞弓	吉澤 邦宏		
	職務代理者	内金 正孝	岡本 智彦	佐藤 守	田口 昌実
		堀水 隆行	森田 勤		
萩窪地域 区民センター	投票立会人	★池田 尚輝	★河崎 樹里	五味 芳高	高松 豊
		武波 隆子	濱田 美智子	間庭 一雄	三木 恵子
		山本 眞弓	★渡邊 亮輔		

氏名は五十音順 ★印は20歳代投票立会人

期日前投票所	職 名	氏 名			
高 岡 寺 地 域 区 民 セ ン タ ー	投票管理者	岩船 守男	桑原 俊男	恒田 嘉夫	鶴見 日出夫
	職務代理人	中島 資晴	南城 宏存	久田 博	
	投票立会人	浅川 純子	浅川 祐司	後藤 久恵	小林 文明
高 井 戸 地 域 区 民 セ ン タ ー	投票管理者	大橋 榮一	玉田 裕子	中村 百合子	本橋 享子
	職務代理人	今村 祐二	塚平 良子	福田 宏之	村上 喬之
	投票立会人	矢口 裕巳	笠 洋一	和久井 智恵	
西 荻 地 域 区 民 セ ン タ ー	投票管理者	梅谷 理恵子	★金澤 良汰	壁谷 ユリ子	★城戸 郁穂
	職務代理人	★清水 菜奈子	鈴木 和子	内藤 勇	真砂 郁也
	投票立会人	吉野 有香			
西 荻 地 域 区 民 セ ン タ ー	投票管理者	蘆塚 千代子	伊藤 千代子	片岡 康子	眞下 輝彦
	職務代理人	松田 朱代	本橋 登美子	渡邊 一郎	
	投票立会人	秋吉 誠吾	石井 康宏	井上 ひとみ	塩畑 真司
西 荻 南 区 民 集 会 所	投票管理者	田村 賢一	横山 淳二		
	投票立会人	★赤松 芳枝	蘆塚 千代子	伊津 利恵	★井上 雄貴
	投票立会人	原川 洋子	松原 恵子	安永 きや子	矢野 妙子
本 天 沼 区 民 集 会 所	投票管理者	渡邊 一郎			
	投票管理者	北 志郎	佐々木 千鶴子	塩田 淳一	高松 豊
	職務代理人	森戸 晋			
本 天 沼 区 民 集 会 所	投票管理者	生駒 モトミ	柴山 真司	澁木 ゆかり	高野 信之
	職務代理人	半田 英夫	和田口 高志		
	投票立会人	★市瀬 靖通	岩根 安德	★金子 雅一	齋藤 久子
本 天 沼 区 民 集 会 所	投票立会人	佐藤 直文	塩田 淳一	田中 峯子	藤本 源次
	投票立会人	森戸 晋	★山本 志穂里		
	投票管理者	梅村 充美	立石 健秀	平倉 由利	古屋 政雄
本 天 沼 区 民 集 会 所	投票管理者	吉田 武雄			
	職務代理人	飯田 正文	小川 徹	金子 琢也	野沢 茂久
	投票立会人	味山 佐和子	安川 卓弘		
本 天 沼 区 民 集 会 所	投票立会人	梅村 充美	柴田 裕子	立川 美枝	古屋 政雄
	投票立会人	松沼 淑子	山田 勲夫	吉田 武雄	
	投票立会人				

氏名は五十音順 ★印は20歳代投票立会人

期日前投票所	職 名	氏 名			
方 南 和 泉 会 議 室	投票管理者	佐藤 啓子	新戸 武久	鈴木 祐子	那須 政子
		向笠 美加子	矢嶋 一男		
	職務代理者	飯嶋 禎	岩城 正人	梅津 康正	櫻井 宏
		澤口 正人	鈴木 勝広	巻島 千栄子	
	投票立会人	今市 英雄	大野 恵章	亀田 美智子	★志村 ともこ
		橘 恵子	矢嶋 一男	山本 松江	
久 我 山 会 館	投票管理者	伊藤 忠平	栗川 三千子	田中 マキ子	田中 峯子
		寺島 慶治			
	職務代理者	浅野 純	内田 利男	清永 雅彦	根岸 歌織
		花見 基信	矢吹 守		
	投票立会人	伊藤 忠平	高林 由美子	野崎 純司	馬場 博行
		樋口 壽和子	山本 有子		
浜 田 山 会 館	投票管理者	井谷 恵美子	榎本 智恵美	梯 敬	倉林 政雄
	職務代理者	小山 猛	関口 良太	出口 克己	巻島 俊雄
		村山 富士夫	山崎 映子		
	投票立会人	安藤 雅子	今市 寛	★岡安 柊	梯 敬
		軽邊 和子	高山 泉	中丸 真美	★水澤 寛史
高 円 寺 北 区 民 集 会 所	投票管理者	浅田 隆	大河原 章雄	杉山 幸一	中澤 秀男
		中島 理	福島 昂一	矢島 直子	
	職務代理者	石井 かをり	石原 仁	荻野 文子	杉本 寛
		新海 悦代	褰岩 朋恵		
	投票立会人	榎本 章	音羽 恵	熊谷 はるみ	杉山 幸一
		鈴木 孝佳	田村 碩子	中澤 秀男	中島 理
		堀江 久子	安成 和至	山森 平和	

氏名は五十音順 ★印は20歳代投票立会人

**5 選挙長・同職務代理者及び選挙立会人  
(開票管理者・同職務代理者及び開票立会人)**

(1) 衆議院(小選挙区選出)議員選挙(東京都第8区)・最高裁判所裁判官国民審査

選挙長 (開票管理者)	同職務代理者	選挙立会人		
		立会人氏名	候補者氏名	党派名
青木 實	押村 貞子	河津 奈都子	円 より子	民 主 党
		阿部 勝吉	石原 のぶてる	自由民主党
		中村 ひろみ	沢田 しんご	日本共産党
		山崎 沢	鈴木 たつお	無 所 属

(2) 衆議院(比例代表選出)議員選挙(杉並区開票区)

開票管理者	同職務代理者	開票立会人	
		立会人氏名	名簿届出政党等
青木 實	押村 貞子	河津 慶祐	民 主 党
		大槻 和広	自由民主党
		島田 敏光	公 明 党
		上保 匡勇	日本共産党
		粕谷 國男	幸福実現党
		松浦 威明	次世代の党

※立会人の順序は、立会人の届出順です。

## 6 投・開票事務従事者数

### (1) 当日投票事務従事者

投票管理者	同職務代理者	投票立会人	投票所事務従事者			投票本部従事者		
			区職員	その他	計	選管書記	区職員	計
67	67	229	691	1	692	15	31	47

※ 職務代理者は、投票所事務従事者（区の職員）のうち、1投票所あたり1名を選任しています。

※ 投票立会人は延べ人数で、交替制に伴う50名を含みます。

※ 投票本部従事者には、指定投票区投票所事務従事者（10名）を含みます。

### (2) 期日前投票事務従事者

投票管理者	同職務代理者	投票立会人	事務従事者			
			選管書記	区職員	委託職員	計
102	102	204	33	93	1,179	1,305

※ 従事者は、延べ人数です。

### (3) 開票事務従事者

選挙別	区分	選挙長 (開票管理者)	同職務代理者	選挙立会人 (開票立会人)	事務従事者				
					選管書記	区職員	従事者 人材派遣	その他	計
小選挙区選出 (国民審査)	比例代表選出	1	1	4	15	429	71	2	517
				6					

## Ⅱ 選挙人名簿

### 1 投票区別選挙人名簿登録者数

投票区 No.	投票所 施設名称	選挙人名簿登録者数 (平成26年12月1日現在)			投票区 No.	投票所 施設名称	選挙人名簿登録者数 (平成26年12月1日現在)		
		男	女	計			男	女	計
1	方南小学校	4,364	4,371	8,735	35	荻窪体育館	3,875	4,375	8,250
2	新泉小学校	4,033	4,125	8,158	36	杉並第二小学校	2,487	2,753	5,240
3	和泉小学校	3,654	3,906	7,560	37	西田小学校	2,885	3,129	6,014
4	大宮小学校	3,684	3,983	7,667	38	松溪中学校	2,197	2,536	4,733
5	永福小学校	2,865	3,238	6,103	39	桃井第二小学校	4,164	5,011	9,175
6	永福体育館	3,442	4,021	7,463	40	神明中学校	4,253	4,836	9,089
7	向陽中学校	3,680	3,920	7,600	41	高井戸第四小学校	3,291	4,153	7,444
8	高井戸第三小学校	3,397	3,796	7,193	42	上荻会館	3,157	3,374	6,531
9	浜田山会館	2,642	2,974	5,616	43	桃井第三小学校	4,531	5,259	9,790
10	浜田山小学校	4,621	5,368	9,989	44	杳掛小学校	2,557	2,737	5,294
11	和田中央児童館	3,277	3,749	7,026	45	東原中学校	2,945	3,056	6,001
12	和田中学校	1,669	1,797	3,466	46	桃井第五小学校	4,270	4,580	8,850
13	高南中学校	2,663	2,940	5,603	47	八成小学校	4,486	5,029	9,515
14	済美小学校	3,179	3,254	6,433	48	四宮小学校	3,838	4,100	7,938
15	社会教育センター	2,869	3,131	6,000	49	三谷小学校	4,661	4,934	9,595
16	堀之内小学校	3,032	3,275	6,307	50	桃井第四小学校	3,236	3,898	7,134
17	松ノ木小学校	2,121	2,128	4,249	51	桃井第一小学校	2,530	2,779	5,309
18	梅里区民集会所	2,088	2,283	4,371	52	荻窪中学校	4,393	4,990	9,383
19	杉並第三小学校	3,348	3,278	6,626	53	松庵小学校	3,891	4,736	8,627
20	杉並第八小学校	2,943	3,073	6,016	54	西宮中学校	3,112	3,461	6,573
21	杉並第六小学校	4,851	4,767	9,618	55	宮前中学校	4,705	5,130	9,835
22	高円寺中学校	3,240	2,985	6,225	56	高井戸第二小学校	2,468	3,073	5,541
23	杉並第四小学校	3,732	3,672	7,404	57	久我山会館	3,277	3,957	7,234
24	馬橋小学校	4,088	3,886	7,974	58	高井戸小学校	2,974	4,280	7,254
25	杉並区役所	3,209	3,472	6,681	59	高井戸保健センター	4,434	5,242	9,676
26	杉並第七小学校	2,950	3,432	6,382	60	高井戸東小学校	4,406	4,957	9,363
27	杉並第一小学校	3,705	4,034	7,739	61	富士見丘小学校	1,820	2,045	3,865
28	杉森中学校	4,049	4,335	8,384	62	久我山小学校	2,387	2,903	5,290
29	杉並第九小学校	3,928	4,091	8,019	63	泉南中学校	2,699	2,973	5,672
30	天沼小学校	3,866	3,920	7,786	64	上高井戸区民集会所	2,061	2,434	4,495
31	旧若杉小学校会議室	2,963	3,427	6,390	65	四宮森児童館	2,504	2,656	5,160
32	天沼中学校	3,546	4,022	7,568	66	勤労福祉会館	2,576	2,961	5,537
33	東田小学校	3,241	3,423	6,664	67	グラントメゾン杉並シーズン	677	705	1,382
34	東田中学校	2,923	3,158	6,081		小計	107,747	123,042	230,789
	小計	113,862	121,234	235,096		合計	221,609	244,276	465,885
						在外選挙人	771	809	1,580
						在外含む合計	222,380	245,085	467,465

## 2 町丁目別選挙人名簿登録者数

町丁目	選挙人名簿登録者数 (平成26年12月1日現在)			町丁目	選挙人名簿登録者数 (平成26年12月1日現在)		
	男	女	計		男	女	計
井草1	1,803	1,927	3,730	清水1	1,202	1,464	2,666
2	2,257	2,402	4,659	2	705	809	1,514
3	981	1,145	2,126	3	1,435	1,504	2,939
4	626	761	1,387	計	3,342	3,777	7,119
5	736	762	1,498	本天沼1	1,350	1,346	2,696
計	6,403	6,997	13,400	2	1,779	1,872	3,651
上井草1	1,349	1,502	2,851	3	1,454	1,579	3,033
2	2,099	2,257	4,356	計	4,583	4,797	9,380
3	1,476	1,472	2,948	天沼1	1,735	1,603	3,338
4	1,090	1,196	2,286	2	2,131	2,317	4,448
計	6,014	6,427	12,441	3	2,350	2,666	5,016
下井草1	1,364	1,373	2,737	計	6,216	6,586	12,802
2	1,581	1,683	3,264	阿佐谷北1	1,951	2,110	4,061
3	1,796	1,945	3,741	2	1,754	1,924	3,678
4	1,441	1,564	3,005	3	1,635	1,789	3,424
5	1,033	1,071	2,104	4	1,616	1,714	3,330
計	7,215	7,636	14,851	5	1,506	1,627	3,133
善福寺1	1,532	1,753	3,285	6	1,398	1,481	2,879
2	1,414	1,758	3,172	計	9,860	10,645	20,505
3	803	922	1,725	阿佐谷南1	3,191	3,418	6,609
4	841	947	1,788	2	1,529	1,596	3,125
計	4,590	5,380	9,970	3	2,950	3,432	6,382
今川1	892	944	1,836	計	7,670	8,446	16,116
2	762	790	1,552	高円寺北1	1,098	1,031	2,129
3	1,186	1,263	2,449	2	1,861	1,821	3,682
4	909	1,003	1,912	3	2,558	2,348	4,906
計	3,749	4,000	7,749	4	1,530	1,538	3,068
桃井1	1,574	1,659	3,233	計	7,047	6,738	13,785
2	956	1,120	2,076	高円寺南1	2,748	2,722	5,470
3	975	1,171	2,146	2	2,943	3,073	6,016
4	1,024	1,098	2,122	3	3,340	3,225	6,565
計	4,529	5,048	9,577	4	1,871	1,851	3,722
西萩北1	959	984	1,943	5	2,742	2,510	5,252
2	1,707	2,019	3,726	計	13,644	13,381	27,025
3	1,865	2,256	4,121	和田1	3,277	3,749	7,026
4	1,514	1,750	3,264	2	1,669	1,797	3,466
5	754	866	1,620	3	2,663	2,940	5,603
計	6,799	7,875	14,674	計	7,609	8,486	16,095
上萩1	613	761	1,374	方南1	3,356	3,177	6,533
2	2,049	2,107	4,156	2	1,854	2,059	3,913
3	1,108	1,267	2,375	計	5,210	5,236	10,446
4	1,348	1,584	2,932	和泉1	2,422	2,469	4,891
計	5,118	5,719	10,837	2	2,894	2,935	5,829
				3	2,474	2,881	5,355
				4	3,172	3,441	6,613
				計	10,962	11,726	22,688

町丁目	選挙人名簿登録者数 (平成26年12月1日現在)			町丁目	選挙人名簿登録者数 (平成26年12月1日現在)		
	男	女	計		男	女	計
堀ノ内1	1,937	2,054	3,991	高井戸東1	1,449	1,747	3,196
2	2,947	3,031	5,978	2	1,421	1,622	3,043
3	2,904	3,052	5,956	3	2,590	3,109	5,699
計	7,788	8,137	15,925	4	1,844	2,133	3,977
松ノ木1	868	840	1,708	計	7,304	8,611	15,915
2	1,067	1,173	2,240	成田東1	1,893	1,963	3,856
3	1,211	1,351	2,562	2	1,348	1,460	2,808
計	3,146	3,364	6,510	3	1,347	1,398	2,745
大宮1	1,023	978	2,001	4	1,576	1,760	3,336
2	571	639	1,210	5	2,309	2,690	4,999
計	1,594	1,617	3,211	計	8,473	9,271	17,744
梅里1	1,351	1,527	2,878	成田西1	1,054	1,179	2,233
2	2,088	2,283	4,371	2	1,148	1,275	2,423
計	3,439	3,810	7,249	3	804	848	1,652
久我山1	636	829	1,465	4	354	425	779
2	968	1,119	2,087	計	3,360	3,727	7,087
3	1,978	2,350	4,328	荻窪1	2,015	2,179	4,194
4	1,888	2,312	4,200	2	1,570	1,810	3,380
5	1,913	2,415	4,328	3	2,436	2,635	5,071
計	7,383	9,025	16,408	4	1,685	2,015	3,700
高井戸西1	1,949	3,034	4,983	5	1,795	2,217	4,012
2	1,140	1,393	2,533	計	9,501	10,856	20,357
3	982	1,145	2,127	南荻窪1	1,355	1,556	2,911
計	4,071	5,572	9,643	2	1,415	1,559	2,974
上高井戸1	2,303	2,697	5,000	3	1,117	1,256	2,373
2	1,230	1,398	2,628	4	1,329	1,485	2,814
3	847	818	1,665	計	5,216	5,856	11,072
計	4,380	4,913	9,293	西荻南1	983	1,155	2,138
永福1	1,278	1,358	2,636	2	1,397	1,858	3,255
2	1,661	1,969	3,630	3	911	1,140	2,051
3	1,579	1,869	3,448	4	1,076	1,315	2,391
4	1,373	1,602	2,975	計	4,367	5,468	9,835
計	5,891	6,798	12,689	松庵1	1,332	1,575	2,907
浜田山1	1,551	1,798	3,349	2	914	1,110	2,024
2	1,091	1,176	2,267	3	1,645	2,051	3,696
3	1,565	1,976	3,541	計	3,891	4,736	8,627
4	2,183	2,418	4,601	宮前1	729	786	1,515
計	6,390	7,368	13,758	2	1,367	1,476	2,843
下高井戸1	1,880	2,037	3,917	3	1,881	2,038	3,919
2	1,199	1,293	2,492	4	1,690	1,883	3,573
3	1,463	1,573	3,036	5	1,422	1,578	3,000
4	2,036	2,245	4,281	計	7,089	7,761	14,850
5	1,188	1,338	2,526	総合計	221,609	244,276	465,885
計	7,766	8,486	16,252				



### Ⅲ 投票

#### 1 23 区別当日有権者数・投票者数・投票率

区名	選挙人名簿登録者数 (12/1)			選挙当日有権者数		
	男	女	計	男	女	計
千代田区	22,800	23,284	46,084	22,606 (22,460)	23,143 (22,985)	45,749 (45,445)
中央区	53,523	60,305	113,828	53,178 (52,926)	60,029 (59,783)	113,207 (112,709)
港区	87,212	102,405	189,617	86,618 (86,100)	101,923 (101,303)	188,541 (187,403)
新宿区	129,582	130,441	260,023	128,166 (127,676)	129,569 (129,029)	257,735 (256,705)
文京区	80,388	90,313	170,701	79,973 (79,618)	89,890 (89,516)	169,863 (169,134)
台東区	79,877	75,430	155,307	79,379 (79,199)	75,141 (74,978)	154,520 (154,177)
墨田区	107,312	106,622	213,934	106,727 (106,569)	106,252 (106,073)	212,979 (212,642)
江東区	196,660	200,389	397,049	195,720 (195,282)	199,754 (199,390)	395,474 (394,672)
品川区	152,423	160,250	312,673	151,611 (151,138)	159,545 (159,097)	311,156 (310,235)
目黒区	105,790	122,472	228,262	105,082 (104,596)	121,762 (121,206)	226,844 (225,802)
大田区	293,406	294,273	587,679	292,121 (291,480)	293,351 (292,695)	585,472 (584,175)
世田谷区	342,316	388,070	730,386	340,727 (339,398)	386,577 (385,173)	727,304 (724,571)
渋谷区	87,009	97,021	184,030	86,428 (86,038)	96,518 (95,990)	182,946 (182,028)
中野区	136,273	134,648	270,921	135,226 (134,847)	133,920 (133,524)	269,146 (268,371)
<b>杉並区</b>	<b>222,380</b>	<b>245,085</b>	<b>467,465</b>	221,036 (220,275)	243,848 (243,052)	<b>464,884</b> <b>(463,327)</b>
豊島区	113,551	111,641	225,192	112,863 (112,550)	111,152 (110,860)	224,015 (223,410)
北区	138,721	141,519	280,240	138,013 (137,771)	141,032 (140,794)	279,045 (278,565)
荒川区	81,600	82,244	163,844	81,135 (81,003)	81,940 (81,813)	163,075 (162,816)
板橋区	221,580	226,863	448,443	220,509 (220,183)	226,046 (225,692)	446,555 (445,875)
練馬区	285,056	301,132	586,188	283,619 (283,048)	299,947 (299,380)	583,566 (582,428)
足立区	272,944	270,331	543,275	271,667 (271,431)	269,508 (269,237)	541,175 (540,668)
葛飾区	182,472	182,908	365,380	181,694 (181,471)	182,365 (182,158)	364,059 (363,629)
江戸川区	271,511	263,670	535,181	270,094 (269,730)	262,845 (262,466)	532,939 (532,196)
区部計	3,664,386	3,811,316	7,475,702	3,644,192 (3,634,789)	3,796,057 (3,786,194)	7,440,249 (7,420,983)
市部計	1,651,570	1,698,863	3,350,433	1,645,417 (1,642,731)	1,694,200 (1,691,307)	3,339,617 (3,334,038)
町村部計	35,684	35,327	71,011	35,520 (35,486)	35,214 (35,168)	70,734 (70,654)
都計	5,351,640	5,545,506	10,897,146	5,325,129 (5,313,006)	5,525,471 (5,512,669)	10,850,600 (10,825,675)

※ 選挙当日有権者数の ( ) 内の数字は、国民審査のもので、在外選挙人を含みません。  
 ※ 前回投票率は、平成24年12月16日執行の衆議院議員選挙・最高裁判所裁判官国民審査の投票率です。

区分	投票者数			投票率 (%)			前回平均投票率 (%)	区名
	男	女	計	男	女	平均		
小比国	13,735	13,684	27,419	60.76	59.13	59.93	67.48	千代田区
小比国	13,736	13,685	27,421	60.76	59.13	59.94	67.47	
小比国	13,410	13,399	26,809	59.71	58.29	58.99	66.45	
小比国	30,271	32,450	62,721	56.92	54.06	55.40	63.60	中央区
小比国	30,270	32,451	62,721	56.92	54.06	55.40	63.60	
小比国	29,740	31,993	61,733	56.19	53.52	54.77	62.83	
小比国	46,464	51,187	97,651	53.64	50.22	51.79	59.88	港区
小比国	46,458	51,189	97,647	53.64	50.22	51.79	59.88	
小比国	45,381	50,131	95,512	52.71	49.49	50.97	58.31	
小比国	67,396	68,494	135,890	52.58	52.86	52.72	61.01	新宿区
小比国	67,398	68,500	135,898	52.59	52.87	52.73	61.02	
小比国	66,152	67,422	133,574	51.81	52.25	52.03	60.16	
小比国	49,987	53,714	103,701	62.50	59.76	61.05	68.22	文京区
小比国	49,988	53,719	103,707	62.51	59.76	61.05	68.20	
小比国	48,525	52,333	100,858	60.95	58.46	59.63	67.24	
小比国	43,953	41,613	85,566	55.37	55.38	55.38	62.34	台東区
小比国	43,933	41,611	85,544	55.35	55.38	55.36	62.33	
小比国	42,898	40,894	83,792	54.16	54.54	54.35	62.03	
小比国	57,151	55,936	113,087	53.55	52.64	53.10	61.12	墨田区
小比国	57,152	55,937	113,089	53.55	52.64	53.10	61.12	
小比国	55,760	54,654	110,414	52.32	51.52	51.92	59.91	
小比国	110,644	110,959	221,603	56.53	55.55	56.03	64.05	江東区
小比国	110,596	110,923	221,519	56.51	55.53	56.01	64.04	
小比国	109,101	109,599	218,700	55.87	54.97	55.41	63.31	
小比国	82,501	84,779	167,280	54.42	53.14	53.76	62.28	品川区
小比国	82,499	84,768	167,267	54.41	53.13	53.76	62.28	
小比国	81,488	83,837	165,325	53.92	52.70	53.29	61.66	
小比国	58,961	64,636	123,597	56.11	53.08	54.49	62.04	目黒区
小比国	58,949	64,602	123,551	56.10	53.06	54.47	62.02	
小比国	57,787	63,570	121,357	55.25	52.45	53.74	61.29	
小比国	158,072	156,508	314,580	54.11	53.35	53.73	61.46	大田区
小比国	158,048	156,459	314,507	54.10	53.34	53.72	61.43	
小比国	156,132	154,490	310,622	53.57	52.78	53.17	60.85	
小比国	194,118	209,629	403,747	56.97	54.23	55.51	63.70	世田谷区
小比国	194,115	209,649	403,764	56.97	54.23	55.52	63.70	
小比国	192,786	208,468	401,254	56.80	54.12	55.38	63.52	
小比国	46,395	50,413	96,808	53.68	52.23	52.92	60.62	渋谷区
小比国	46,392	50,421	96,813	53.68	52.24	52.92	60.63	
小比国	45,723	49,750	95,473	53.14	51.83	52.45	60.07	
小比国	71,702	71,679	143,381	53.02	53.52	53.27	61.39	中野区
小比国	71,662	71,643	143,305	52.99	53.50	53.24	61.38	
小比国	70,177	70,185	140,362	52.04	52.56	52.30	60.31	
小比国	122,667	131,227	253,894	55.50	53.82	54.61	63.93	杉並区
小比国	122,680	131,225	253,905	55.50	53.81	54.62	63.94	
小比国	120,938	129,612	250,550	54.90	53.33	54.08	63.39	
小比国	59,538	59,063	118,601	54.75	53.14	52.94	60.07	豊島区
小比国	59,532	59,055	118,587	52.75	53.13	52.94	60.07	
小比国	58,676	58,367	117,043	52.13	52.65	52.39	59.50	
小比国	80,446	81,885	162,331	58.29	58.06	58.17	65.01	北区
小比国	80,422	81,876	162,298	58.27	58.05	58.16	64.98	
小比国	78,653	79,935	158,588	57.09	56.77	56.93	63.14	
小比国	43,901	43,714	87,615	54.11	53.35	53.73	59.55	荒川区
小比国	43,901	43,716	87,617	54.11	53.35	53.73	59.55	
小比国	43,124	42,981	86,105	53.24	52.54	52.88	58.85	
小比国	118,247	120,840	239,087	53.62	53.46	53.54	60.17	板橋区
小比国	118,221	120,819	239,040	53.61	53.45	53.53	60.17	
小比国	117,030	119,725	236,755	53.15	53.05	53.10	59.57	
小比国	157,423	162,074	319,497	55.51	54.03	54.75	63.42	練馬区
小比国	157,424	162,078	319,502	55.51	54.04	54.75	63.43	
小比国	153,168	157,631	310,799	54.11	52.65	53.36	61.80	
小比国	136,053	135,595	271,648	50.08	50.31	50.20	57.49	足立区
小比国	136,027	135,575	271,602	50.07	50.30	50.19	57.49	
小比国	134,254	133,738	267,992	49.46	49.67	49.57	56.12	
小比国	93,866	93,874	187,740	51.66	51.48	51.57	58.81	葛飾区
小比国	93,768	93,990	187,758	51.61	51.54	51.57	58.91	
小比国	92,025	92,389	184,414	50.71	50.72	50.71	57.86	
小比国	133,654	129,672	263,326	49.48	49.33	49.41	57.75	江戸川区
小比国	133,593	129,597	263,190	49.46	49.31	49.38	57.76	
小比国	131,842	128,002	259,844	48.88	48.77	48.82	57.04	
小比国	1,977,145	2,023,625	4,000,770	54.25	53.31	53.77	61.61	区部計
小比国	1,976,744	2,023,479	4,000,223	54.24	53.30	53.76	61.61	
小比国	1,944,770	1,993,105	3,937,875	53.53	52.64	53.06	60.75	
小比国	925,991	932,458	1,858,449	56.38	55.04	55.65	63.50	市部計
小比国	925,851	932,353	1,858,204	56.27	55.03	55.64	63.50	
小比国	902,181	906,364	1,808,545	54.92	53.59	54.24	61.96	
小比国	19,987	19,470	39,457	56.27	55.29	55.78	62.67	町村部計
小比国	19,984	19,468	39,452	56.26	55.28	55.78	62.65	
小比国	19,168	18,701	37,869	54.02	53.18	53.60	60.93	
小比国	2,923,123	2,975,553	5,898,676	54.89	53.85	54.36	62.20	都計
小比国	2,922,579	2,975,300	5,897,879	54.88	53.85	54.36	62.20	
小比国	2,866,119	2,918,170	5,784,289	53.95	52.94	53.43	61.13	

## 2 時間別投票状況

区分	時 間	投票者数 (人)			投票者数累計 (人)			投票率 (%)		
		男	女	計	男	女	計	男	女	計
投票所における投票	7時～8時	2,217	1,235	3,452	2,217	1,235	3,452	1.00	0.51	0.74
	8時～9時	3,856	2,537	6,393	6,073	3,772	9,845	2.75	1.55	2.12
	9時～10時	6,390	5,009	11,399	12,463	8,781	21,244	5.64	3.60	4.57
	10時～11時	9,844	9,410	19,254	22,307	18,191	40,498	10.09	7.46	8.71
	11時～12時	10,919	11,266	22,185	33,226	29,457	62,683	15.03	12.08	13.48
	12時～13時	8,611	8,959	17,570	41,837	38,416	80,253	18.93	15.75	17.26
	13時～14時	8,728	9,139	17,867	50,565	47,555	98,120	22.88	19.50	21.11
	14時～15時	8,581	9,797	18,378	59,146	57,352	116,498	26.76	23.52	25.06
	15時～16時	8,170	9,344	17,514	67,316	66,696	134,012	30.45	27.35	28.83
	16時～17時	7,788	8,936	16,724	75,104	75,632	150,736	33.98	31.02	32.42
	17時～18時	7,039	7,526	14,565	82,143	83,158	165,301	37.16	34.10	35.56
	18時～19時	5,493	6,128	11,621	87,636	89,286	176,922	39.65	36.62	38.06
	(小選挙区) 19時～20時	4,865	5,215	10,080	92,501	94,501	187,002	41.85	38.75	40.23
(比例代表) 19時～20時	4,864	5,207	10,071	92,500	94,493	186,993	41.85	38.75	40.22	
(国民審査) 19時～20時	4,667	5,072	9,739	92,303	94,358	186,661	41.90	38.82	40.29	
期日前・不在者投票	(小選挙区)	30,166	36,726	66,892	122,667	131,227	253,894	55.50	53.82	54.61
	(比例代表)	30,180	36,732	66,912	122,680	131,225	253,905	55.50	53.81	54.62
	(国民審査)	28,635	35,254	63,889	120,938	129,612	250,550	54.90	53.33	54.08

※ 19時までの中間速報値は、衆議院（小選挙区）議員選挙のみです。

※ 投票所における投票の19時～20時及び期日前・不在者投票には、衆議院議員選挙のみ在外投票が含まれます。

### 3 投票区別当日有権者数・投票者数・投票率

投票区	投票所施設名	当日有権者数			区分	投票者数			投票率(%)		
		男	女	計		男	女	計	男	女	平均
1	方南小学校	4,329	4,335	8,664	小	2,100	2,088	4,188	48.51	48.17	48.34
					比	2,099	2,087	4,186	48.49	48.14	48.31
					国	2,082	2,077	4,159	48.09	47.91	48.00
2	新泉小学校	4,006	4,090	8,096	小	2,042	2,064	4,106	50.97	50.46	50.72
					比	2,042	2,064	4,106	50.97	50.46	50.72
					国	2,024	2,054	4,078	50.52	50.22	50.37
3	和泉小学校	3,626	3,887	7,513	小	1,849	1,985	3,834	50.99	51.07	51.03
					比	1,850	1,986	3,836	51.02	51.09	51.06
					国	1,836	1,976	3,812	50.63	50.84	50.74
4	大宮小学校	3,667	3,965	7,632	小	1,968	2,011	3,979	53.67	50.72	52.14
					比	1,967	2,011	3,978	53.64	50.72	52.12
					国	1,952	1,999	3,951	53.23	50.42	51.77
5	永福小学校	2,856	3,222	6,078	小	1,643	1,763	3,406	57.53	54.72	56.04
					比	1,643	1,763	3,406	57.53	54.72	56.04
					国	1,632	1,757	3,389	57.14	54.53	55.76
6	永福体育館	3,433	3,998	7,431	小	1,976	2,179	4,155	57.56	54.50	55.91
					比	1,977	2,179	4,156	57.59	54.50	55.93
					国	1,965	2,171	4,136	57.24	54.30	55.66
7	向陽中学校	3,640	3,895	7,535	小	1,784	1,881	3,665	49.01	48.29	48.64
					比	1,784	1,881	3,665	49.01	48.29	48.64
					国	1,776	1,872	3,648	48.79	48.06	48.41
8	高井戸第三小学校	3,371	3,777	7,148	小	1,748	1,894	3,642	51.85	50.15	50.95
					比	1,748	1,894	3,642	51.85	50.15	50.95
					国	1,729	1,881	3,610	51.29	49.80	50.50
9	浜田山会館	2,632	2,963	5,595	小	1,641	1,765	3,406	62.35	59.57	60.88
					比	1,641	1,765	3,406	62.35	59.57	60.88
					国	1,634	1,759	3,393	62.08	59.37	60.64
10	浜田山小学校	4,592	5,342	9,934	小	2,726	3,016	5,742	59.36	56.46	57.80
					比	2,726	3,016	5,742	59.36	56.46	57.80
					国	2,702	2,998	5,700	58.84	56.12	57.38
11	和田中央児童館	3,246	3,728	6,974	小	1,708	1,859	3,567	52.62	49.87	51.15
					比	1,708	1,859	3,567	52.62	49.87	51.15
					国	1,689	1,843	3,532	52.03	49.44	50.65
12	和田中学校	1,654	1,790	3,444	小	937	1,009	1,946	56.65	56.37	56.50
					比	936	1,009	1,945	56.59	56.37	56.48
					国	928	999	1,927	56.11	55.81	55.95
13	高南中学校	2,649	2,921	5,570	小	1,472	1,548	3,020	55.57	53.00	54.22
					比	1,473	1,547	3,020	55.61	52.96	54.22
					国	1,460	1,538	2,998	55.12	52.65	53.82
14	済美小学校	3,165	3,239	6,404	小	1,690	1,670	3,360	53.40	51.56	52.47
					比	1,690	1,670	3,360	53.40	51.56	52.47
					国	1,664	1,650	3,314	52.58	50.94	51.75
15	社会教育センター	2,840	3,111	5,951	小	1,405	1,575	2,980	49.47	50.63	50.08
					比	1,406	1,575	2,981	49.51	50.63	50.09
					国	1,387	1,558	2,945	48.84	50.08	49.49

投票区	投票所施設名	当日有権者数			区分	投票者数			投票率(%)		
		男	女	計		男	女	計	男	女	平均
16	堀之内小学校	3,017	3,255	6,272	小	1,660	1,725	3,385	55.02	53.00	53.97
					比	1,660	1,724	3,384	55.02	52.96	53.95
					国	1,635	1,702	3,337	54.19	52.29	53.20
17	松ノ木小学校	2,114	2,117	4,231	小	1,195	1,211	2,406	56.53	57.20	56.87
					比	1,194	1,211	2,405	56.48	57.20	56.84
					国	1,162	1,191	2,353	54.97	56.26	55.61
18	梅里区民集会所	2,080	2,269	4,349	小	1,105	1,206	2,311	53.13	53.15	53.14
					比	1,105	1,206	2,311	53.13	53.15	53.14
					国	1,072	1,173	2,245	51.54	51.70	51.62
19	杉並第三小学校	3,330	3,260	6,590	小	1,639	1,631	3,270	49.22	50.03	49.62
					比	1,639	1,631	3,270	49.22	50.03	49.62
					国	1,614	1,615	3,229	48.47	49.54	49.00
20	杉並第八小学校	2,921	3,059	5,980	小	1,472	1,507	2,979	50.39	49.26	49.82
					比	1,472	1,507	2,979	50.39	49.26	49.82
					国	1,454	1,492	2,946	49.78	48.77	49.26
21	杉並第六小学校	4,810	4,745	9,555	小	2,403	2,419	4,822	49.96	50.98	50.47
					比	2,404	2,419	4,823	49.98	50.98	50.48
					国	2,351	2,371	4,722	48.88	49.97	49.42
22	高円寺中学校	3,205	2,952	6,157	小	1,642	1,583	3,225	51.23	53.62	52.38
					比	1,642	1,583	3,225	51.23	53.62	52.38
					国	1,619	1,562	3,181	50.51	52.91	51.66
23	杉並第四小学校	3,702	3,652	7,354	小	1,818	1,790	3,608	49.11	49.01	49.06
					比	1,818	1,791	3,609	49.11	49.04	49.08
					国	1,800	1,770	3,570	48.62	48.47	48.55
24	馬橋小学校	4,056	3,863	7,919	小	2,109	1,929	4,038	52.00	49.94	50.99
					比	2,109	1,929	4,038	52.00	49.94	50.99
					国	2,077	1,913	3,990	51.21	49.52	50.39
25	杉並区役所	3,189	3,455	6,644	小	1,782	1,936	3,718	55.88	56.03	55.96
					比	1,782	1,936	3,718	55.88	56.03	55.96
					国	1,722	1,881	3,603	54.00	54.44	54.23
26	杉並第七小学校	2,938	3,422	6,360	小	1,583	1,769	3,352	53.88	51.69	52.70
					比	1,583	1,769	3,352	53.88	51.69	52.70
					国	1,538	1,725	3,263	52.35	50.41	51.31
27	杉並第一小学校	3,688	4,013	7,701	小	2,089	2,158	4,247	56.64	53.78	55.15
					比	2,089	2,158	4,247	56.64	53.78	55.15
					国	2,051	2,108	4,159	55.61	52.53	54.01
28	杉森中学校	4,029	4,316	8,345	小	2,301	2,347	4,648	57.11	54.38	55.70
					比	2,299	2,347	4,646	57.06	54.38	55.67
					国	2,246	2,311	4,557	55.75	53.54	54.61
29	杉並第九小学校	3,910	4,082	7,992	小	2,159	2,233	4,392	55.22	54.70	54.95
					比	2,160	2,233	4,393	55.24	54.70	54.97
					国	2,119	2,193	4,312	54.19	53.72	53.95
30	天沼小学校	3,843	3,908	7,751	小	2,056	2,083	4,139	53.50	53.30	53.40
					比	2,057	2,083	4,140	53.53	53.30	53.41
					国	2,011	2,044	4,055	52.33	52.30	52.32

投票区	投票所施設名	当日有権者数			区分	投票者数			投票率(%)		
		男	女	計		男	女	計	男	女	平均
31	旧若杉小学校 会 議 室	2,942	3,408	6,350	小	1,584	1,760	3,344	53.84	51.64	52.66
					比	1,585	1,760	3,345	53.87	51.64	52.68
					国	1,555	1,726	3,281	52.86	50.65	51.67
32	天沼中学校	3,525	4,001	7,526	小	2,037	2,209	4,246	57.79	55.21	56.42
					比	2,037	2,210	4,247	57.79	55.24	56.43
					国	2,006	2,184	4,190	56.91	54.59	55.67
33	東田小学校	3,221	3,405	6,626	小	1,823	1,949	3,772	56.60	57.24	56.93
					比	1,824	1,948	3,772	56.63	57.21	56.93
					国	1,774	1,899	3,673	55.08	55.77	55.43
34	東田中学校	2,907	3,146	6,053	小	1,697	1,756	3,453	58.38	55.82	57.05
					比	1,696	1,756	3,452	58.34	55.82	57.03
					国	1,637	1,682	3,319	56.31	53.46	54.83
35	荻窪体育館	3,859	4,356	8,215	小	2,284	2,535	4,819	59.19	58.20	58.66
					比	2,285	2,534	4,819	59.21	58.17	58.66
					国	2,184	2,428	4,612	56.59	55.74	56.14
36	杉並第二小学校	2,481	2,746	5,227	小	1,435	1,534	2,969	57.84	55.86	56.80
					比	1,435	1,534	2,969	57.84	55.86	56.80
					国	1,406	1,505	2,911	56.67	54.81	55.69
37	西田小学校	2,870	3,120	5,990	小	1,749	1,803	3,552	60.94	57.79	59.30
					比	1,749	1,803	3,552	60.94	57.79	59.30
					国	1,723	1,768	3,491	60.03	56.67	58.28
38	松溪中学校	2,186	2,517	4,703	小	1,336	1,414	2,750	61.12	56.18	58.47
					比	1,337	1,414	2,751	61.16	56.18	58.49
					国	1,317	1,399	2,716	60.25	55.58	57.75
39	桃井第二小学校	4,140	4,985	9,125	小	2,437	2,763	5,200	58.86	55.43	56.99
					比	2,437	2,765	5,202	58.86	55.47	57.01
					国	2,408	2,729	5,137	58.16	54.74	56.30
40	神明中学校	4,234	4,819	9,053	小	2,503	2,766	5,269	59.12	57.40	58.20
					比	2,503	2,766	5,269	59.12	57.40	58.20
					国	2,477	2,745	5,222	58.50	56.96	57.68
41	高井戸第四小学校	3,276	4,129	7,405	小	1,900	2,264	4,164	58.00	54.83	56.23
					比	1,900	2,264	4,164	58.00	54.83	56.23
					国	1,890	2,254	4,144	57.69	54.59	55.96
42	上荻会館	3,130	3,356	6,486	小	1,797	1,895	3,692	57.41	56.47	56.92
					比	1,797	1,893	3,690	57.41	56.41	56.89
					国	1,771	1,878	3,649	56.58	55.96	56.26
43	桃井第三小学校	4,500	5,234	9,734	小	2,613	2,991	5,604	58.07	57.15	57.57
					比	2,613	2,991	5,604	58.07	57.15	57.57
					国	2,595	2,975	5,570	57.67	56.84	57.22
44	沓掛小学校	2,552	2,729	5,281	小	1,479	1,569	3,048	57.95	57.49	57.72
					比	1,479	1,569	3,048	57.95	57.49	57.72
					国	1,464	1,554	3,018	57.37	56.94	57.15
45	東原中学校	2,919	3,038	5,957	小	1,536	1,564	3,100	52.62	51.48	52.04
					比	1,537	1,564	3,101	52.66	51.48	52.06
					国	1,518	1,540	3,058	52.00	50.69	51.33

投票区	投票所施設名	当日有権者数			区分	投票者数			投票率(%)		
		男	女	計		男	女	計	男	女	平均
46	桃井第五小学校	4,240	4,559	8,799	小	2,309	2,430	4,739	54.46	53.30	53.86
					比	2,309	2,430	4,739	54.46	53.30	53.86
					国	2,291	2,406	4,697	54.03	52.77	53.38
47	八成小学校	4,453	4,997	9,450	小	2,228	2,470	4,698	50.03	49.43	49.71
					比	2,229	2,470	4,699	50.06	49.43	49.72
					国	2,204	2,440	4,644	49.49	48.83	49.14
48	四宮小学校	3,826	4,088	7,914	小	2,212	2,302	4,514	57.81	56.31	57.04
					比	2,213	2,301	4,514	57.84	56.29	57.04
					国	2,202	2,284	4,486	57.55	55.87	56.68
49	三谷小学校	4,641	4,918	9,559	小	2,628	2,717	5,345	56.63	55.25	55.92
					比	2,628	2,717	5,345	56.63	55.25	55.92
					国	2,607	2,693	5,300	56.17	54.76	55.45
50	桃井第四小学校	3,217	3,879	7,096	小	1,927	2,093	4,020	59.90	53.96	56.65
					比	1,927	2,093	4,020	59.90	53.96	56.65
					国	1,912	2,080	3,992	59.43	53.62	56.26
51	桃井第一小学校	2,518	2,768	5,286	小	1,395	1,541	2,936	55.40	55.67	55.54
					比	1,397	1,542	2,939	55.48	55.71	55.60
					国	1,379	1,517	2,896	54.77	54.80	54.79
52	荻窪中学校	4,364	4,967	9,331	小	2,532	2,785	5,317	58.02	56.07	56.98
					比	2,532	2,784	5,316	58.02	56.05	56.97
					国	2,520	2,777	5,297	57.75	55.91	56.77
53	松庵小学校	3,877	4,720	8,597	小	2,266	2,590	4,856	58.45	54.87	56.48
					比	2,267	2,590	4,857	58.47	54.87	56.50
					国	2,252	2,578	4,830	58.09	54.62	56.18
54	西宮中学校	3,097	3,448	6,545	小	1,823	1,953	3,776	58.86	56.64	57.69
					比	1,822	1,953	3,775	58.83	56.64	57.68
					国	1,812	1,946	3,758	58.51	56.44	57.42
55	宮前中学校	4,677	5,104	9,781	小	2,728	2,905	5,633	58.33	56.92	57.59
					比	2,728	2,905	5,633	58.33	56.92	57.59
					国	2,711	2,890	5,601	57.96	56.62	57.26
56	高井戸第二小学校	2,449	3,053	5,502	小	1,505	1,722	3,227	61.45	56.40	58.65
					比	1,506	1,722	3,228	61.49	56.40	58.67
					国	1,500	1,715	3,215	61.25	56.17	58.43
57	久我山会館	3,257	3,947	7,204	小	2,025	2,255	4,280	62.17	57.13	59.41
					比	2,024	2,255	4,279	62.14	57.13	59.40
					国	2,014	2,241	4,255	61.84	56.78	59.06
58	高井戸小学校	2,953	4,255	7,208	小	1,753	2,316	4,069	59.36	54.43	56.45
					比	1,753	2,317	4,070	59.36	54.45	56.47
					国	1,736	2,307	4,043	58.79	54.22	56.09
59	高井戸保健センター	4,408	5,213	9,621	小	2,582	2,894	5,476	58.58	55.52	56.92
					比	2,582	2,894	5,476	58.58	55.52	56.92
					国	2,570	2,875	5,445	58.30	55.15	56.59
60	高井戸東小学校	4,383	4,933	9,316	小	2,452	2,640	5,092	55.94	53.52	54.66
					比	2,452	2,640	5,092	55.94	53.52	54.66
					国	2,434	2,622	5,056	55.53	53.15	54.27

投票区	投票所施設名	当日有権者数			区分	投票者数			投票率 (%)		
		男	女	計		男	女	計	男	女	平均
61	富士見丘小学校	1,806	2,029	3,835	小	1,054	1,125	2,179	58.36	55.45	56.82
					比	1,054	1,125	2,179	58.36	55.45	56.82
					国	1,048	1,120	2,168	58.03	55.20	56.53
62	久我山小学校	2,373	2,888	5,261	小	1,407	1,608	3,015	59.29	55.68	57.31
					比	1,407	1,608	3,015	59.29	55.68	57.31
					国	1,401	1,603	3,004	59.04	55.51	57.10
63	泉南中学校	2,679	2,954	5,633	小	1,359	1,504	2,863	50.73	50.91	50.83
					比	1,359	1,503	2,862	50.73	50.88	50.81
					国	1,349	1,491	2,840	50.35	50.47	50.42
64	上高井戸 区民集会所	2,051	2,418	4,469	小	1,015	1,086	2,101	49.49	44.91	47.01
					比	1,015	1,086	2,101	49.49	44.91	47.01
					国	1,011	1,078	2,089	49.29	44.58	46.74
65	四宮森児童館	2,488	2,642	5,130	小	1,275	1,350	2,625	51.25	51.10	51.17
					比	1,275	1,350	2,625	51.25	51.10	51.17
					国	1,259	1,333	2,592	50.60	50.45	50.53
66	勤労福祉会館	2,563	2,948	5,511	小	1,590	1,694	3,284	62.04	57.46	59.59
					比	1,590	1,694	3,284	62.04	57.46	59.59
					国	1,583	1,690	3,273	61.76	57.33	59.39
67	グランドメゾン 杉並シーズン	675	704	1,379	小	491	478	969	72.74	67.90	70.27
					比	491	477	968	72.74	67.76	70.20
					国	487	477	964	72.15	67.76	69.91
在外選挙人	761	796	1,557	小	199	163	362	26.15	20.48	23.25	
				比	203	165	368	26.68	20.73	23.64	
				国	—	—	—	—	—	—	
在外含む合計		221,036	243,848	464,884	小	122,667	131,227	253,894	55.50	53.82	54.61
					比	122,680	131,225	253,905	55.50	53.81	54.62
在外除く合計		220,275	243,052	463,327	国	120,938	129,612	250,550	54.90	53.33	54.08



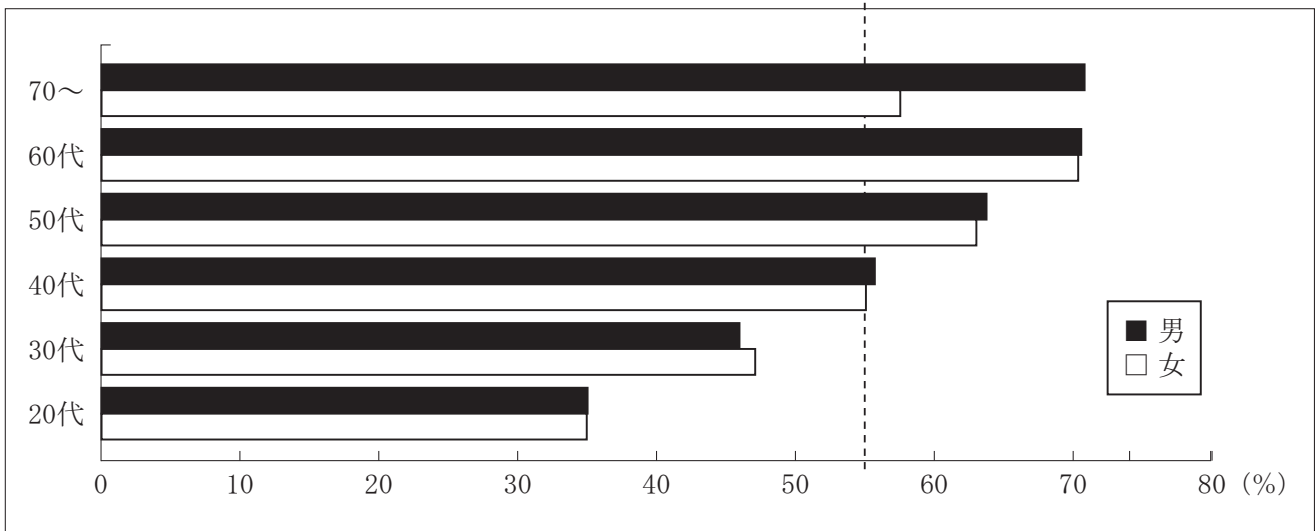
### 3 投票区別・年代別投票率

(杉並区平均)

年代	当日有権者数(人)			投票者数(人)			投票率(%)			有権者割(%)
	男	女	計	男	女	計	男	女	計	
20代	35,539	37,306	72,845	12,419	13,014	25,433	34.94	34.88	34.91	15.67
30代	47,730	47,497	95,227	21,891	22,319	44,210	45.86	46.99	46.43	20.48
40代	44,150	45,356	89,506	24,541	24,923	49,464	55.59	54.95	55.26	19.25
50代	32,244	32,120	64,364	20,513	20,200	40,713	63.62	62.89	63.25	13.85
60代	28,689	30,730	59,419	20,206	21,577	41,783	70.43	70.21	70.32	12.78
70～	32,684	50,839	83,523	23,097	29,194	52,291	70.67	57.42	62.61	17.97
合計	221,036	243,848	464,884	122,667	131,227	253,894	55.50	53.82	54.61	100.00

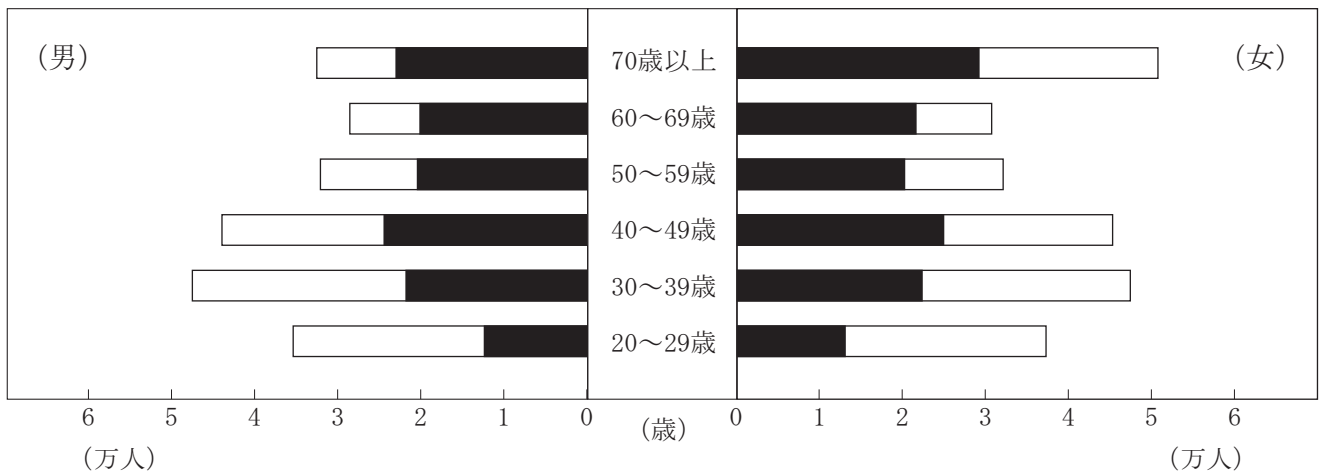
—年代別・男女別投票率グラフ—

杉並区平均 (54.61%)



—当日有権者に占める投票者数の割合—

□ 当日有権者数 ■ 投票者数



投票区	年代	当日有権者数(人)			投票者数(人)			投票率(%)			有権者割(%)
		男	女	計	男	女	計	男	女	計	
1 (方南小)	20代	778	753	1,531	206	215	421	26.48	28.55	27.50	17.67
	30代	1,068	920	1,988	418	371	789	39.14	40.33	39.69	22.95
	40代	819	749	1,568	407	365	772	49.69	48.73	49.23	18.10
	50代	498	520	1,018	282	300	582	56.63	57.69	57.17	11.75
	60代	568	532	1,100	391	362	753	68.84	68.05	68.45	12.70
	70～	598	861	1,459	396	475	871	66.22	55.17	59.70	16.84
	合計	4,329	4,335	8,664	2,100	2,088	4,188	48.51	48.17	48.34	100.00
2 (新泉小)	20代	792	769	1,561	253	234	487	31.94	30.43	31.20	19.28
	30代	984	847	1,831	422	381	803	42.89	44.98	43.86	22.62
	40代	670	611	1,281	323	309	632	48.21	50.57	49.34	15.82
	50代	520	501	1,021	313	293	606	60.19	58.48	59.35	12.61
	60代	493	503	996	341	364	705	69.17	72.37	70.78	12.30
	70～	547	859	1,406	390	483	873	71.30	56.23	62.09	17.37
	合計	4,006	4,090	8,096	2,042	2,064	4,106	50.97	50.46	50.72	100.00
3 (和泉小)	20代	661	659	1,320	177	219	396	26.78	33.23	30.00	17.57
	30代	887	835	1,722	367	345	712	41.38	41.32	41.35	22.92
	40代	667	704	1,371	372	375	747	55.77	53.27	54.49	18.25
	50代	490	481	971	289	291	580	58.98	60.50	59.73	12.92
	60代	423	484	907	294	337	631	69.50	69.63	69.57	12.07
	70～	498	724	1,222	350	418	768	70.28	57.73	62.85	16.27
	合計	3,626	3,887	7,513	1,849	1,985	3,834	50.99	51.07	51.03	100.00
4 (大宮小)	20代	608	626	1,234	211	214	425	34.70	34.19	34.44	16.17
	30代	802	815	1,617	363	351	714	45.26	43.07	44.16	21.19
	40代	723	726	1,449	369	367	736	51.04	50.55	50.79	18.99
	50代	523	505	1,028	339	310	649	64.82	61.39	63.13	13.47
	60代	489	499	988	341	337	678	69.73	67.54	68.62	12.95
	70～	522	794	1,316	345	432	777	66.09	54.41	59.04	17.24
	合計	3,667	3,965	7,632	1,968	2,011	3,979	53.67	50.72	52.14	100.00
5 (永福小)	20代	499	516	1,015	175	169	344	35.07	32.75	33.89	16.70
	30代	609	631	1,240	310	315	625	50.90	49.92	50.40	20.40
	40代	535	565	1,100	303	326	629	56.64	57.70	57.18	18.10
	50代	408	433	841	272	294	566	66.67	67.90	67.30	13.84
	60代	385	449	834	299	327	626	77.66	72.83	75.06	13.72
	70～	420	628	1,048	284	332	616	67.62	52.87	58.78	17.24
	合計	2,856	3,222	6,078	1,643	1,763	3,406	57.53	54.72	56.04	100.00
6 (永福体育館)	20代	568	623	1,191	193	217	410	33.98	34.83	34.42	16.03
	30代	667	688	1,355	328	329	657	49.18	47.82	48.49	18.23
	40代	611	684	1,295	350	368	718	57.28	53.80	55.44	17.43
	50代	520	571	1,091	344	366	710	66.15	64.10	65.08	14.68
	60代	473	536	1,009	341	387	728	72.09	72.20	72.15	13.58
	70～	594	896	1,490	420	512	932	70.71	57.14	62.55	20.05
	合計	3,433	3,998	7,431	1,976	2,179	4,155	57.56	54.50	55.91	100.00

投票区	年代	当日有権者数(人)			投票者数(人)			投票率(%)			有権者割(%)
		男	女	計	男	女	計	男	女	計	
7 (向陽中)	20代	650	639	1,289	186	178	364	28.62	27.86	28.24	17.11
	30代	832	804	1,636	328	326	654	39.42	40.55	39.98	21.71
	40代	665	647	1,312	327	315	642	49.17	48.69	48.93	17.41
	50代	487	424	911	279	251	530	57.29	59.20	58.18	12.09
	60代	501	536	1,037	332	356	688	66.27	66.42	66.35	13.76
	70～	505	845	1,350	332	455	787	65.74	53.85	58.30	17.92
	合計	3,640	3,895	7,535	1,784	1,881	3,665	49.01	48.29	48.64	100.00
8 (高井戸第三小)	20代	545	586	1,131	174	179	353	31.93	30.55	31.21	15.82
	30代	717	693	1,410	295	299	594	41.14	43.15	42.13	19.73
	40代	618	654	1,272	324	326	650	52.43	49.85	51.10	17.80
	50代	495	532	1,027	289	307	596	58.38	57.71	58.03	14.37
	60代	468	509	977	319	335	654	68.16	65.82	66.94	13.67
	70～	528	803	1,331	347	448	795	65.72	55.79	59.73	18.62
	合計	3,371	3,777	7,148	1,748	1,894	3,642	51.85	50.15	50.95	100.00
9 (浜田山会館)	20代	394	445	839	164	186	350	41.62	41.80	41.72	15.00
	30代	409	403	812	203	203	406	49.63	50.37	50.00	14.51
	40代	519	599	1,118	331	364	695	63.78	60.77	62.16	19.98
	50代	467	483	950	319	330	649	68.31	68.32	68.32	16.98
	60代	375	407	782	280	315	595	74.67	77.40	76.09	13.98
	70～	468	626	1,094	344	367	711	73.50	58.63	64.99	19.55
	合計	2,632	2,963	5,595	1,641	1,765	3,406	62.35	59.57	60.88	100.00
10 (浜田山小)	20代	715	685	1,400	290	253	543	40.56	36.93	38.79	14.09
	30代	861	998	1,859	418	488	906	48.55	48.90	48.74	18.71
	40代	984	1,143	2,127	589	657	1,246	59.86	57.48	58.58	21.41
	50代	736	810	1,546	476	507	983	64.67	62.59	63.58	15.56
	60代	621	677	1,298	460	502	962	74.07	74.15	74.11	13.07
	70～	675	1,029	1,704	493	609	1,102	73.04	59.18	64.67	17.15
	合計	4,592	5,342	9,934	2,726	3,016	5,742	59.36	56.46	57.80	100.00
11 (和田中央児童館)	20代	587	669	1,256	184	195	379	31.35	29.15	30.18	18.01
	30代	754	764	1,518	334	327	661	44.30	42.80	43.54	21.77
	40代	616	656	1,272	330	339	669	53.57	51.68	52.59	18.24
	50代	412	440	852	255	276	531	61.89	62.73	62.32	12.22
	60代	398	431	829	262	287	549	65.83	66.59	66.22	11.89
	70～	479	768	1,247	343	435	778	71.61	56.64	62.39	17.88
	合計	3,246	3,728	6,974	1,708	1,859	3,567	52.62	49.87	51.15	100.00
12 (和田中)	20代	211	237	448	76	94	170	36.02	39.66	37.95	13.01
	30代	340	298	638	157	152	309	46.18	51.01	48.43	18.52
	40代	301	314	615	177	171	348	58.80	54.46	56.59	17.86
	50代	261	253	514	170	166	336	65.13	65.61	65.37	14.92
	60代	242	227	469	158	159	317	65.29	70.04	67.59	13.62
	70～	299	461	760	199	267	466	66.56	57.92	61.32	22.07
	合計	1,654	1,790	3,444	937	1,009	1,946	56.65	56.37	56.50	100.00

投票区	年代	当日有権者数(人)			投票者数(人)			投票率(%)			有権者割(%)
		男	女	計	男	女	計	男	女	計	
13 (高南中)	20代	439	505	944	158	176	334	35.99	34.85	35.38	16.95
	30代	648	636	1,284	295	287	582	45.52	45.13	45.33	23.05
	40代	469	507	976	268	284	552	57.14	56.02	56.56	17.52
	50代	376	395	771	231	249	480	61.44	63.04	62.26	13.84
	60代	341	316	657	241	221	462	70.67	69.94	70.32	11.80
	70～	376	562	938	279	331	610	74.20	58.90	65.03	16.84
	合計	2,649	2,921	5,570	1,472	1,548	3,020	55.57	53.00	54.22	100.00
14 (済美小)	20代	508	453	961	167	154	321	32.87	34.00	33.40	15.01
	30代	649	627	1,276	276	283	559	42.53	45.14	43.81	19.93
	40代	691	654	1,345	364	321	685	52.68	49.08	50.93	21.00
	50代	438	456	894	283	279	562	64.61	61.18	62.86	13.96
	60代	428	439	867	283	289	572	66.12	65.83	65.97	13.54
	70～	451	610	1,061	317	344	661	70.29	56.39	62.30	16.57
	合計	3,165	3,239	6,404	1,690	1,670	3,360	53.40	51.56	52.47	100.00
15 (社会教育センター)	20代	451	485	936	141	154	295	31.26	31.75	31.52	15.73
	30代	610	556	1,166	231	223	454	37.87	40.11	38.94	19.59
	40代	514	488	1,002	239	235	474	46.50	48.16	47.31	16.84
	50代	384	384	768	217	235	452	56.51	61.20	58.85	12.91
	60代	391	403	794	255	254	509	65.22	63.03	64.11	13.34
	70～	490	795	1,285	322	474	796	65.71	59.62	61.95	21.59
	合計	2,840	3,111	5,951	1,405	1,575	2,980	49.47	50.63	50.08	100.00
16 (堀之内小)	20代	541	591	1,132	188	198	386	34.75	33.50	34.10	18.05
	30代	702	649	1,351	306	334	640	43.59	51.46	47.37	21.54
	40代	577	578	1,155	337	316	653	58.41	54.67	56.54	18.42
	50代	390	408	798	252	249	501	64.62	61.03	62.78	12.72
	60代	388	408	796	271	278	549	69.85	68.14	68.97	12.69
	70～	419	621	1,040	306	350	656	73.03	56.36	63.08	16.58
	合計	3,017	3,255	6,272	1,660	1,725	3,385	55.02	53.00	53.97	100.00
17 (松ノ木小)	20代	288	230	518	116	100	216	40.28	43.48	41.70	12.24
	30代	449	359	808	213	187	400	47.44	52.09	49.50	19.10
	40代	448	403	851	244	228	472	54.46	56.58	55.46	20.11
	50代	283	249	532	181	158	339	63.96	63.45	63.72	12.57
	60代	259	286	545	175	200	375	67.57	69.93	68.81	12.88
	70～	387	590	977	266	338	604	68.73	57.29	61.82	23.09
	合計	2,114	2,117	4,231	1,195	1,211	2,406	56.53	57.20	56.87	100.00
18 (梅里区民集会所)	20代	335	345	680	122	127	249	36.42	36.81	36.62	15.64
	30代	461	486	947	210	231	441	45.55	47.53	46.57	21.78
	40代	413	419	832	207	220	427	50.12	52.51	51.32	19.13
	50代	286	267	553	168	157	325	58.74	58.80	58.77	12.72
	60代	300	287	587	197	193	390	65.67	67.25	66.44	13.50
	70～	285	465	750	201	278	479	70.53	59.78	63.87	17.25
	合計	2,080	2,269	4,349	1,105	1,206	2,311	53.13	53.15	53.14	100.00

投票区	年代	当日有権者数(人)			投票者数(人)			投票率(%)			有権者割(%)
		男	女	計	男	女	計	男	女	計	
19 (杉並第三小)	20代	641	596	1,237	215	200	415	33.54	33.56	33.55	18.77
	30代	865	687	1,552	335	296	631	38.73	43.09	40.66	23.55
	40代	618	584	1,202	314	301	615	50.81	51.54	51.16	18.24
	50代	437	398	835	265	223	488	60.64	56.03	58.44	12.67
	60代	353	377	730	234	256	490	66.29	67.90	67.12	11.08
	70～	416	618	1,034	276	355	631	66.35	57.44	61.03	15.69
	合計	3,330	3,260	6,590	1,639	1,631	3,270	49.22	50.03	49.62	100.00
20 (杉並第八小)	20代	560	591	1,151	176	182	358	31.43	30.80	31.10	19.25
	30代	838	791	1,629	381	351	732	45.47	44.37	44.94	27.24
	40代	549	553	1,102	288	306	594	52.46	55.33	53.90	18.43
	50代	329	281	610	190	160	350	57.75	56.94	57.38	10.20
	60代	296	308	604	187	203	390	63.18	65.91	64.57	10.10
	70～	349	535	884	250	305	555	71.63	57.01	62.78	14.78
	合計	2,921	3,059	5,980	1,472	1,507	2,979	50.39	49.26	49.82	100.00
21 (杉並第六小)	20代	954	867	1,821	310	293	603	32.49	33.79	33.11	19.06
	30代	1,234	1,119	2,353	511	498	1,009	41.41	44.50	42.88	24.63
	40代	908	787	1,695	468	415	883	51.54	52.73	52.09	17.74
	50代	597	537	1,134	362	327	689	60.64	60.89	60.76	11.87
	60代	549	549	1,098	361	374	735	65.76	68.12	66.94	11.49
	70～	568	886	1,454	391	512	903	68.84	57.79	62.10	15.22
	合計	4,810	4,745	9,555	2,403	2,419	4,822	49.96	50.98	50.47	100.00
22 (高円寺中)	20代	596	462	1,058	196	163	359	32.89	35.28	33.93	17.18
	30代	851	653	1,504	374	312	686	43.95	47.78	45.61	24.43
	40代	611	525	1,136	322	276	598	52.70	52.57	52.64	18.45
	50代	450	353	803	285	236	521	63.33	66.86	64.88	13.04
	60代	326	337	663	208	240	448	63.80	71.22	67.57	10.77
	70～	371	622	993	257	356	613	69.27	57.23	61.73	16.13
	合計	3,205	2,952	6,157	1,642	1,583	3,225	51.23	53.62	52.38	100.00
23 (杉並第四小)	20代	639	671	1,310	234	222	456	36.62	33.08	34.81	17.81
	30代	1,115	958	2,073	454	422	876	40.72	44.05	42.26	28.19
	40代	729	621	1,350	346	297	643	47.46	47.83	47.63	18.36
	50代	445	389	834	272	228	500	61.12	58.61	59.95	11.34
	60代	373	386	759	236	258	494	63.27	66.84	65.09	10.32
	70～	401	627	1,028	276	363	639	68.83	57.89	62.16	13.98
	合計	3,702	3,652	7,354	1,818	1,790	3,608	49.11	49.01	49.06	100.00
24 (馬橋小)	20代	731	726	1,457	214	200	414	29.27	27.55	28.41	18.40
	30代	1,103	929	2,032	490	409	899	44.42	44.03	44.24	25.66
	40代	778	632	1,410	423	322	745	54.37	50.95	52.84	17.81
	50代	496	376	872	296	240	536	59.68	63.83	61.47	11.01
	60代	458	452	910	318	313	631	69.43	69.25	69.34	11.49
	70～	490	748	1,238	368	445	813	75.10	59.49	65.67	15.63
	合計	4,056	3,863	7,919	2,109	1,929	4,038	52.00	49.94	50.99	100.00

投票区	年代	当日有権者数(人)			投票者数(人)			投票率(%)			有権者割(%)
		男	女	計	男	女	計	男	女	計	
25 (杉並区役所)	20代	543	564	1,107	185	214	399	34.07	37.94	36.04	16.66
	30代	751	718	1,469	363	370	733	48.34	51.53	49.90	22.11
	40代	593	656	1,249	331	357	688	55.82	54.42	55.08	18.80
	50代	469	446	915	311	284	595	66.31	63.68	65.03	13.77
	60代	398	412	810	278	297	575	69.85	72.09	70.99	12.19
	70～	435	659	1,094	314	414	728	72.18	62.82	66.54	16.47
	合計	3,189	3,455	6,644	1,782	1,936	3,718	55.88	56.03	55.96	100.00
26 (杉並第七小)	20代	445	543	988	151	183	334	33.93	33.70	33.81	15.53
	30代	751	786	1,537	358	366	724	47.67	46.56	47.10	24.17
	40代	585	626	1,211	311	360	671	53.16	57.51	55.41	19.04
	50代	407	399	806	242	228	470	59.46	57.14	58.31	12.67
	60代	340	408	748	237	278	515	69.71	68.14	68.85	11.76
	70～	410	660	1,070	284	354	638	69.27	53.64	59.63	16.82
	合計	2,938	3,422	6,360	1,583	1,769	3,352	53.88	51.69	52.70	100.00
27 (杉並第一小)	20代	598	611	1,209	215	199	414	35.95	32.57	34.24	15.70
	30代	863	847	1,710	436	404	840	50.52	47.70	49.12	22.20
	40代	761	769	1,530	427	427	854	56.11	55.53	55.82	19.87
	50代	491	447	938	315	279	594	64.15	62.42	63.33	12.18
	60代	483	511	994	339	354	693	70.19	69.28	69.72	12.91
	70～	492	828	1,320	357	495	852	72.56	59.78	64.55	17.14
	合計	3,688	4,013	7,701	2,089	2,158	4,247	56.64	53.78	55.15	100.00
28 (杉森中)	20代	625	680	1,305	210	236	446	33.60	34.71	34.18	15.64
	30代	847	800	1,647	394	395	789	46.52	49.38	47.91	19.74
	40代	818	772	1,590	492	428	920	60.15	55.44	57.86	19.05
	50代	600	564	1,164	384	357	741	64.00	63.30	63.66	13.95
	60代	505	559	1,064	368	409	777	72.87	73.17	73.03	12.75
	70～	634	941	1,575	453	522	975	71.45	55.47	61.90	18.87
	合計	4,029	4,316	8,345	2,301	2,347	4,648	57.11	54.38	55.70	100.00
29 (杉並第九小)	20代	656	586	1,242	219	188	407	33.38	32.08	32.77	15.54
	30代	876	854	1,730	418	422	840	47.72	49.41	48.55	21.65
	40代	814	698	1,512	436	410	846	53.56	58.74	55.95	18.92
	50代	461	474	935	294	292	586	63.77	61.60	62.67	11.70
	60代	506	586	1,092	359	410	769	70.95	69.97	70.42	13.66
	70～	597	884	1,481	433	511	944	72.53	57.81	63.74	18.53
	合計	3,910	4,082	7,992	2,159	2,233	4,392	55.22	54.70	54.95	100.00
30 (天沼小)	20代	666	618	1,284	238	214	452	35.74	34.63	35.20	16.57
	30代	828	769	1,597	349	364	713	42.15	47.33	44.65	20.60
	40代	767	713	1,480	408	391	799	53.19	54.84	53.99	19.09
	50代	569	517	1,086	370	327	697	65.03	63.25	64.18	14.01
	60代	486	461	947	334	322	656	68.72	69.85	69.27	12.22
	70～	527	830	1,357	357	465	822	67.74	56.02	60.57	17.51
	合計	3,843	3,908	7,751	2,056	2,083	4,139	53.50	53.30	53.40	100.00

投票区	年代	当日有権者数(人)			投票者数(人)			投票率(%)			有権者割(%)
		男	女	計	男	女	計	男	女	計	
31 (旧若杉小学校会議室)	20代	511	597	1,108	199	211	410	38.94	35.34	37.00	17.45
	30代	793	790	1,583	373	366	739	47.04	46.33	46.68	24.93
	40代	559	574	1,133	288	304	592	51.52	52.96	52.25	17.84
	50代	369	400	769	238	237	475	64.50	59.25	61.77	12.11
	60代	337	395	732	235	267	502	69.73	67.59	68.58	11.53
	70～	373	652	1,025	251	375	626	67.29	57.52	61.07	16.14
	合計	2,942	3,408	6,350	1,584	1,760	3,344	53.84	51.64	52.66	100.00
32 (天沼中)	20代	572	616	1,188	205	214	419	35.84	34.74	35.27	15.79
	30代	727	715	1,442	354	340	694	48.69	47.55	48.13	19.16
	40代	688	730	1,418	395	417	812	57.41	57.12	57.26	18.84
	50代	514	536	1,050	338	342	680	65.76	63.81	64.76	13.95
	60代	431	493	924	313	363	676	72.62	73.63	73.16	12.28
	70～	593	911	1,504	432	533	965	72.85	58.51	64.16	19.98
	合計	3,525	4,001	7,526	2,037	2,209	4,246	57.79	55.21	56.42	100.00
33 (東田小)	20代	440	462	902	154	180	334	35.00	38.96	37.03	13.61
	30代	593	553	1,146	283	271	554	47.72	49.01	48.34	17.30
	40代	649	627	1,276	364	360	724	56.09	57.42	56.74	19.26
	50代	505	476	981	319	312	631	63.17	65.55	64.32	14.81
	60代	472	476	948	313	346	659	66.31	72.69	69.51	14.31
	70～	562	811	1,373	390	480	870	69.40	59.19	63.36	20.72
	合計	3,221	3,405	6,626	1,823	1,949	3,772	56.60	57.24	56.93	100.00
34 (東田中)	20代	493	424	917	200	139	339	40.57	32.78	36.97	15.15
	30代	578	583	1,161	280	311	591	48.44	53.34	50.90	19.18
	40代	557	600	1,157	323	332	655	57.99	55.33	56.61	19.11
	50代	402	407	809	257	268	525	63.93	65.85	64.89	13.37
	60代	369	389	758	264	289	553	71.54	74.29	72.96	12.52
	70～	508	743	1,251	373	417	790	73.43	56.12	63.15	20.67
	合計	2,907	3,146	6,053	1,697	1,756	3,453	58.38	55.82	57.05	100.00
35 (荻窪体育館)	20代	571	606	1,177	222	240	462	38.88	39.60	39.25	14.33
	30代	814	853	1,667	412	446	858	50.61	52.29	51.47	20.29
	40代	798	836	1,634	476	515	991	59.65	61.60	60.65	19.89
	50代	582	589	1,171	388	398	786	66.67	67.57	67.12	14.25
	60代	490	513	1,003	353	381	734	72.04	74.27	73.18	12.21
	70～	604	959	1,563	433	555	988	71.69	57.87	63.21	19.03
	合計	3,859	4,356	8,215	2,284	2,535	4,819	59.19	58.20	58.66	100.00
36 (杉並第二小)	20代	334	365	699	128	159	287	38.32	43.56	41.06	13.37
	30代	427	452	879	199	217	416	46.60	48.01	47.33	16.82
	40代	531	584	1,115	307	322	629	57.82	55.14	56.41	21.33
	50代	448	417	865	259	261	520	57.81	62.59	60.12	16.55
	60代	347	353	700	268	250	518	77.23	70.82	74.00	13.39
	70～	394	575	969	274	325	599	69.54	56.52	61.82	18.54
	合計	2,481	2,746	5,227	1,435	1,534	2,969	57.84	55.86	56.80	100.00

投票区	年代	当日有権者数(人)			投票者数(人)			投票率(%)			有権者割(%)
		男	女	計	男	女	計	男	女	計	
37 (西田小)	20代	400	387	787	165	158	323	41.25	40.83	41.04	13.14
	30代	527	513	1,040	277	273	550	52.56	53.22	52.88	17.36
	40代	620	581	1,201	359	327	686	57.90	56.28	57.12	20.05
	50代	456	437	893	301	275	576	66.01	62.93	64.50	14.91
	60代	363	436	799	277	317	594	76.31	72.71	74.34	13.34
	70～	504	766	1,270	370	453	823	73.41	59.14	64.80	21.20
	合計	2,870	3,120	5,990	1,749	1,803	3,552	60.94	57.79	59.30	100.00
38 (松溪中)	20代	345	350	695	144	134	278	41.74	38.29	40.00	14.78
	30代	432	432	864	211	208	419	48.84	48.15	48.50	18.37
	40代	416	521	937	261	305	566	62.74	58.54	60.41	19.92
	50代	395	360	755	272	235	507	68.86	65.28	67.15	16.05
	60代	259	321	580	196	227	423	75.68	70.72	72.93	12.33
	70～	339	533	872	252	305	557	74.34	57.22	63.88	18.54
	合計	2,186	2,517	4,703	1,336	1,414	2,750	61.12	56.18	58.47	100.00
39 (桃井第二小)	20代	660	716	1,376	258	283	541	39.09	39.53	39.32	15.08
	30代	1,011	1,092	2,103	512	546	1,058	50.64	50.00	50.31	23.05
	40代	874	1,084	1,958	534	610	1,144	61.10	56.27	58.43	21.46
	50代	566	646	1,212	383	393	776	67.67	60.84	64.03	13.28
	60代	485	595	1,080	353	413	766	72.78	69.41	70.93	11.84
	70～	544	852	1,396	397	518	915	72.98	60.80	65.54	15.30
	合計	4,140	4,985	9,125	2,437	2,763	5,200	58.86	55.43	56.99	100.00
40 (神明中)	20代	622	658	1,280	227	273	500	36.50	41.49	39.06	14.14
	30代	853	907	1,760	422	452	874	49.47	49.83	49.66	19.44
	40代	879	953	1,832	511	565	1,076	58.13	59.29	58.73	20.24
	50代	646	673	1,319	424	455	879	65.63	67.61	66.64	14.57
	60代	571	598	1,169	429	432	861	75.13	72.24	73.65	12.91
	70～	663	1,030	1,693	490	589	1,079	73.91	57.18	63.73	18.70
	合計	4,234	4,819	9,053	2,503	2,766	5,269	59.12	57.40	58.20	100.00
41 (高井戸第四小)	20代	475	638	1,113	175	226	401	36.84	35.42	36.03	15.03
	30代	757	969	1,726	391	496	887	51.65	51.19	51.39	23.31
	40代	674	804	1,478	412	438	850	61.13	54.48	57.51	19.96
	50代	510	524	1,034	323	352	675	63.33	67.18	65.28	13.96
	60代	410	460	870	291	322	613	70.98	70.00	70.46	11.75
	70～	450	734	1,184	308	430	738	68.44	58.58	62.33	15.99
	合計	3,276	4,129	7,405	1,900	2,264	4,164	58.00	54.83	56.23	100.00
42 (上荻会館)	20代	580	556	1,136	208	208	416	35.86	37.41	36.62	17.51
	30代	666	599	1,265	303	314	617	45.50	52.42	48.77	19.50
	40代	609	637	1,246	371	365	736	60.92	57.30	59.07	19.21
	50代	440	437	877	311	295	606	70.68	67.51	69.10	13.52
	60代	411	445	856	294	306	600	71.53	68.76	70.09	13.20
	70～	424	682	1,106	310	407	717	73.11	59.68	64.83	17.05
	合計	3,130	3,356	6,486	1,797	1,895	3,692	57.41	56.47	56.92	100.00



投票区	年代	当日有権者数(人)			投票者数(人)			投票率(%)			有権者割(%)
		男	女	計	男	女	計	男	女	計	
43 (桃井第三小)	20代	649	728	1,377	214	293	507	32.97	40.25	36.82	14.15
	30代	989	1,157	2,146	506	616	1,122	51.16	53.24	52.28	22.05
	40代	996	1,090	2,086	597	633	1,230	59.94	58.07	58.96	21.43
	50代	711	718	1,429	453	475	928	63.71	66.16	64.94	14.68
	60代	583	622	1,205	415	418	833	71.18	67.20	69.13	12.38
	70～	572	919	1,491	428	556	984	74.83	60.50	66.00	15.32
	合計	4,500	5,234	9,734	2,613	2,991	5,604	58.07	57.15	57.57	100.00
44 (沓掛小)	20代	381	372	753	156	167	323	40.94	44.89	42.90	14.26
	30代	491	473	964	229	228	457	46.64	48.20	47.41	18.25
	40代	487	462	949	282	281	563	57.91	60.82	59.33	17.97
	50代	429	404	833	281	270	551	65.50	66.83	66.15	15.77
	60代	352	321	673	243	228	471	69.03	71.03	69.99	12.74
	70～	412	697	1,109	288	395	683	69.90	56.67	61.59	21.00
	合計	2,552	2,729	5,281	1,479	1,569	3,048	57.95	57.49	57.72	100.00
45 (東原中)	20代	497	471	968	161	138	299	32.39	29.30	30.89	16.25
	30代	634	569	1,203	261	231	492	41.17	40.60	40.90	20.19
	40代	574	566	1,140	302	293	595	52.61	51.77	52.19	19.14
	50代	402	408	810	252	249	501	62.69	61.03	61.85	13.60
	60代	410	425	835	278	294	572	67.80	69.18	68.50	14.02
	70～	402	599	1,001	282	359	641	70.15	59.93	64.04	16.80
	合計	2,919	3,038	5,957	1,536	1,564	3,100	52.62	51.48	52.04	100.00
46 (桃井第五小)	20代	682	741	1,423	240	244	484	35.19	32.93	34.01	16.17
	30代	879	845	1,724	376	393	769	42.78	46.51	44.61	19.59
	40代	821	823	1,644	460	466	926	56.03	56.62	56.33	18.68
	50代	689	635	1,324	423	388	811	61.39	61.10	61.25	15.05
	60代	539	561	1,100	379	402	781	70.32	71.66	71.00	12.50
	70～	630	954	1,584	431	537	968	68.41	56.29	61.11	18.00
	合計	4,240	4,559	8,799	2,309	2,430	4,739	54.46	53.30	53.86	100.00
47 (八成小)	20代	782	948	1,730	255	315	570	32.61	33.23	32.95	18.31
	30代	970	986	1,956	386	431	817	39.79	43.71	41.77	20.70
	40代	885	866	1,751	441	426	867	49.83	49.19	49.51	18.53
	50代	572	576	1,148	335	338	673	58.57	58.68	58.62	12.15
	60代	588	566	1,154	381	382	763	64.80	67.49	66.12	12.21
	70～	656	1,055	1,711	430	578	1,008	65.55	54.79	58.91	18.11
	合計	4,453	4,997	9,450	2,228	2,470	4,698	50.03	49.43	49.71	100.00
48 (四宮小)	20代	582	549	1,131	235	198	433	40.38	36.07	38.28	14.29
	30代	707	746	1,453	335	384	719	47.38	51.47	49.48	18.36
	40代	886	894	1,780	494	511	1,005	55.76	57.16	56.46	22.49
	50代	654	630	1,284	425	391	816	64.98	62.06	63.55	16.22
	60代	487	526	1,013	363	371	734	74.54	70.53	72.46	12.80
	70～	510	743	1,253	360	447	807	70.59	60.16	64.41	15.83
	合計	3,826	4,088	7,914	2,212	2,302	4,514	57.81	56.31	57.04	100.00

投票区	年代	当日有権者数(人)			投票者数(人)			投票率(%)			有権者割(%)
		男	女	計	男	女	計	男	女	計	
49 (三谷小)	20代	715	719	1,434	238	273	511	33.29	37.97	35.63	15.00
	30代	845	837	1,682	384	409	793	45.44	48.86	47.15	17.60
	40代	995	963	1,958	528	535	1,063	53.07	55.56	54.29	20.48
	50代	759	733	1,492	519	473	992	68.38	64.53	66.49	15.61
	60代	655	664	1,319	489	471	960	74.66	70.93	72.78	13.80
	70～	672	1,002	1,674	470	556	1,026	69.94	55.49	61.29	17.51
	合計	4,641	4,918	9,559	2,628	2,717	5,345	56.63	55.25	55.92	100.00
50 (桃井第四小)	20代	415	610	1,025	155	233	388	37.35	38.20	37.85	14.44
	30代	529	586	1,115	250	275	525	47.26	46.93	47.09	15.71
	40代	649	707	1,356	393	405	798	60.55	57.28	58.85	19.11
	50代	545	569	1,114	358	360	718	65.69	63.27	64.45	15.70
	60代	475	527	1,002	346	364	710	72.84	69.07	70.86	14.12
	70～	604	880	1,484	425	456	881	70.36	51.82	59.37	20.91
	合計	3,217	3,879	7,096	1,927	2,093	4,020	59.90	53.96	56.65	100.00
51 (桃井第一小)	20代	380	376	756	138	128	266	36.32	34.04	35.19	14.30
	30代	543	514	1,057	250	240	490	46.04	46.69	46.36	20.00
	40代	541	525	1,066	296	298	594	54.71	56.76	55.72	20.17
	50代	344	342	686	221	216	437	64.24	63.16	63.70	12.98
	60代	308	356	664	215	264	479	69.81	74.16	72.14	12.56
	70～	402	655	1,057	275	395	670	68.41	60.31	63.39	20.00
	合計	2,518	2,768	5,286	1,395	1,541	2,936	55.40	55.67	55.54	100.00
52 (荻窪中)	20代	603	738	1,341	238	264	502	39.47	35.77	37.43	14.37
	30代	872	953	1,825	410	464	874	47.02	48.69	47.89	19.56
	40代	907	952	1,859	536	582	1,118	59.10	61.13	60.14	19.92
	50代	673	709	1,382	425	459	884	63.15	64.74	63.97	14.81
	60代	649	636	1,285	453	451	904	69.80	70.91	70.35	13.77
	70～	660	979	1,639	470	565	1,035	71.21	57.71	63.15	17.57
	合計	4,364	4,967	9,331	2,532	2,785	5,317	58.02	56.07	56.98	100.00
53 (松庵小)	20代	548	696	1,244	198	264	462	36.13	37.93	37.14	14.47
	30代	810	904	1,714	389	437	826	48.02	48.34	48.19	19.94
	40代	817	941	1,758	476	516	992	58.26	54.84	56.43	20.45
	50代	573	621	1,194	370	402	772	64.57	64.73	64.66	13.89
	60代	509	608	1,117	380	432	812	74.66	71.05	72.69	12.99
	70～	620	950	1,570	453	539	992	73.06	56.74	63.18	18.26
	合計	3,877	4,720	8,597	2,266	2,590	4,856	58.45	54.87	56.48	100.00
54 (西宮中)	20代	447	487	934	165	201	366	36.91	41.27	39.19	14.27
	30代	588	639	1,227	292	305	597	49.66	47.73	48.66	18.75
	40代	712	706	1,418	398	414	812	55.90	58.64	57.26	21.67
	50代	481	467	948	329	312	641	68.40	66.81	67.62	14.48
	60代	383	412	795	282	291	573	73.63	70.63	72.08	12.15
	70～	486	737	1,223	357	430	787	73.46	58.34	64.35	18.69
	合計	3,097	3,448	6,545	1,823	1,953	3,776	58.86	56.64	57.69	100.00

投票区	年代	当日有権者数(人)			投票者数(人)			投票率(%)			有権者割(%)
		男	女	計	男	女	計	男	女	計	
55 (宮前中)	20代	799	715	1,514	293	274	567	36.67	38.32	37.45	15.48
	30代	896	911	1,807	446	429	875	49.78	47.09	48.42	18.47
	40代	911	967	1,878	514	553	1,067	56.42	57.19	56.82	19.20
	50代	716	791	1,507	478	537	1,015	66.76	67.89	67.35	15.41
	60代	664	710	1,374	492	513	1,005	74.10	72.25	73.14	14.05
	70～	691	1,010	1,701	505	599	1,104	73.08	59.31	64.90	17.39
	合計	4,677	5,104	9,781	2,728	2,905	5,633	58.33	56.92	57.59	100.00
56 (高井戸第二小)	20代	376	448	824	155	165	320	41.22	36.83	38.83	14.98
	30代	422	515	937	204	253	457	48.34	49.13	48.77	17.03
	40代	452	560	1,012	283	336	619	62.61	60.00	61.17	18.39
	50代	394	442	836	260	283	543	65.99	64.03	64.95	15.19
	60代	381	417	798	286	300	586	75.07	71.94	73.43	14.50
	70～	424	671	1,095	317	385	702	74.76	57.38	64.11	19.90
	合計	2,449	3,053	5,502	1,505	1,722	3,227	61.45	56.40	58.65	100.00
57 (久我山会館)	20代	466	558	1,024	213	206	419	45.71	36.92	40.92	14.21
	30代	589	670	1,259	288	314	602	48.90	46.87	47.82	17.48
	40代	588	685	1,273	350	389	739	59.52	56.79	58.05	17.67
	50代	498	520	1,018	341	355	696	68.47	68.27	68.37	14.13
	60代	464	523	987	341	380	721	73.49	72.66	73.05	13.70
	70～	652	991	1,643	492	611	1,103	75.46	61.65	67.13	22.81
	合計	3,257	3,947	7,204	2,025	2,255	4,280	62.17	57.13	59.41	100.00
58 (高井戸小)	20代	387	420	807	154	142	296	39.79	33.81	36.68	11.20
	30代	531	562	1,093	263	287	550	49.53	51.07	50.32	15.16
	40代	512	618	1,130	305	367	672	59.57	59.39	59.47	15.68
	50代	438	455	893	287	300	587	65.53	65.93	65.73	12.39
	60代	403	487	890	284	354	638	70.47	72.69	71.69	12.35
	70～	682	1,713	2,395	460	866	1,326	67.45	50.55	55.37	33.23
	合計	2,953	4,255	7,208	1,753	2,316	4,069	59.36	54.43	56.45	100.00
59 (高井戸保健センター)	20代	633	751	1,384	230	291	521	36.33	38.75	37.64	14.39
	30代	921	1,047	1,968	440	488	928	47.77	46.61	47.15	20.46
	40代	909	969	1,878	525	556	1,081	57.76	57.38	57.56	19.52
	50代	734	788	1,522	492	503	995	67.03	63.83	65.37	15.82
	60代	617	684	1,301	471	490	961	76.34	71.64	73.87	13.52
	70～	594	974	1,568	424	566	990	71.38	58.11	63.14	16.30
	合計	4,408	5,213	9,621	2,582	2,894	5,476	58.58	55.52	56.92	100.00
60 (高井戸東小)	20代	696	722	1,418	208	229	437	29.89	31.72	30.82	15.22
	30代	762	810	1,572	328	344	672	43.04	42.47	42.75	16.87
	40代	886	938	1,824	498	512	1,010	56.21	54.58	55.37	19.58
	50代	736	775	1,511	474	468	942	64.40	60.39	62.34	16.22
	60代	600	673	1,273	429	499	928	71.50	74.15	72.90	13.66
	70～	703	1,015	1,718	515	588	1,103	73.26	57.93	64.20	18.44
	合計	4,383	4,933	9,316	2,452	2,640	5,092	55.94	53.52	54.66	100.00

投票区	年代	当日有権者数(人)			投票者数(人)			投票率(%)			有権者割(%)
		男	女	計	男	女	計	男	女	計	
61 (富士見丘小)	20代	265	306	571	89	97	186	33.58	31.70	32.57	14.89
	30代	335	331	666	167	167	334	49.85	50.45	50.15	17.37
	40代	399	410	809	234	219	453	58.65	53.41	56.00	21.10
	50代	285	269	554	181	173	354	63.51	64.31	63.90	14.45
	60代	238	293	531	176	206	382	73.95	70.31	71.94	13.85
	70～	284	420	704	207	263	470	72.89	62.62	66.76	18.36
	合計	1,806	2,029	3,835	1,054	1,125	2,179	58.36	55.45	56.82	100.00
62 (久我山小)	20代	351	433	784	114	148	262	32.48	34.18	33.42	14.90
	30代	454	537	991	231	261	492	50.88	48.60	49.65	18.84
	40代	482	495	977	304	291	595	63.07	58.79	60.90	18.57
	50代	367	441	808	246	268	514	67.03	60.77	63.61	15.36
	60代	369	398	767	258	272	530	69.92	68.34	69.10	14.58
	70～	350	584	934	254	368	622	72.57	63.01	66.60	17.75
	合計	2,373	2,888	5,261	1,407	1,608	3,015	59.29	55.68	57.31	100.00
63 (泉南中)	20代	472	439	911	147	142	289	31.14	32.35	31.72	16.17
	30代	661	654	1,315	287	269	556	43.42	41.13	42.28	23.34
	40代	497	524	1,021	257	274	531	51.71	52.29	52.01	18.13
	50代	336	348	684	181	200	381	53.87	57.47	55.70	12.14
	60代	368	400	768	242	260	502	65.76	65.00	65.36	13.63
	70～	345	589	934	245	359	604	71.01	60.95	64.67	16.58
	合計	2,679	2,954	5,633	1,359	1,504	2,863	50.73	50.91	50.83	100.00
64 (上高井戸区民集会所)	20代	376	522	898	112	140	252	29.79	26.82	28.06	20.09
	30代	509	561	1,070	222	207	429	43.61	36.90	40.09	23.94
	40代	423	443	866	185	202	387	43.74	45.60	44.69	19.38
	50代	253	265	518	159	156	315	62.85	58.87	60.81	11.59
	60代	243	282	525	157	180	337	64.61	63.83	64.19	11.75
	70～	247	345	592	180	201	381	72.87	58.26	64.36	13.25
	合計	2,051	2,418	4,469	1,015	1,086	2,101	49.49	44.91	47.01	100.00
65 (四宮森児童館)	20代	381	439	820	110	130	240	28.87	29.61	29.27	15.98
	30代	497	478	975	207	212	419	41.65	44.35	42.97	19.01
	40代	458	465	923	232	225	457	50.66	48.39	49.51	17.99
	50代	396	328	724	240	205	445	60.61	62.50	61.46	14.11
	60代	360	327	687	223	239	462	61.94	73.09	67.25	13.39
	70～	396	605	1,001	263	339	602	66.41	56.03	60.14	19.51
	合計	2,488	2,642	5,130	1,275	1,350	2,625	51.25	51.10	51.17	100.00
66 (勤労福祉会館)	20代	363	341	704	146	120	266	40.22	35.19	37.78	12.77
	30代	485	482	967	252	225	477	51.96	46.68	49.33	17.55
	40代	613	668	1,281	368	371	739	60.03	55.54	57.69	23.24
	50代	404	431	835	281	294	575	69.55	68.21	68.86	15.15
	60代	315	404	719	250	314	564	79.37	77.72	78.44	13.05
	70～	383	622	1,005	293	370	663	76.50	59.49	65.97	18.24
	合計	2,563	2,948	5,511	1,590	1,694	3,284	62.04	57.46	59.59	100.00

投票区	年代	当日有権者数 (人)			投票者数 (人)			投票率 (%)			有権者割 (%)
		男	女	計	男	女	計	男	女	計	
67 (グランドメゾン 杉並シースン)	20代	46	41	87	19	22	41	41.30	53.66	47.13	6.31
	30代	135	190	325	102	130	232	75.56	68.42	71.38	23.57
	40代	284	278	562	197	179	376	69.37	64.39	66.90	40.75
	50代	109	95	204	89	74	163	81.65	77.89	79.90	14.79
	60代	61	60	121	55	50	105	90.16	83.33	86.78	8.77
	70～	40	40	80	29	23	52	72.50	57.50	65.00	5.80
	合計	675	704	1,379	491	478	969	72.74	67.90	70.27	100.00
在外選挙人	20代	20	30	50	7	9	16	35.00	30.00	32.00	3.21
	30代	127	162	289	32	39	71	25.20	24.07	24.57	18.56
	40代	241	273	514	58	53	111	24.07	19.41	21.60	33.01
	50代	188	165	353	55	29	84	29.26	17.58	23.80	22.67
	60代	107	99	206	33	22	55	30.84	22.22	26.70	13.23
	70～	78	67	145	14	11	25	17.95	16.42	17.24	9.31
	合計	761	796	1,557	199	163	362	26.15	20.48	23.25	100.00

## 5 点字投票

選挙別	衆議院 (小選挙区選出)	衆議院 (比例代表選出)	最高裁判所 国民審査
点字投票総数	44	44	37

## 6 代理投票

選挙別	総数	投票日当日投票 所における 代理投票	期日前投票所 における 代理投票	不在者投票 の 代理投票
衆議院 (小選挙区)	321	81	99	141
衆議院 (比例代表)	325	81	103	141
最高裁判所 国民審査	293	74	93	126

## 7 仮投票

全投票区において、仮投票はありません。

## 8 期日前投票・不在者投票

### (1) 期日前投票所別、日付別投票者数（小選挙区選出）

投票所 日付	投票者数 合計	投票所別投票者数			
		杉並区役所	阿佐谷地域 区民センター	井草地域 区民センター	永福和泉地域 区民センター
12月 3日	280	280			
4日	382	382			
5日	666	666			
6日	1,095	1,095			
7日	8,184	1,100	596	641	575
8日	5,376	924	460	411	364
9日	6,639	1,199	493	421	528
10日	7,496	1,290	644	557	522
11日	6,211	1,145	599	385	481
12日	8,967	1,627	762	569	699
13日	19,516	2,943	1,592	1,327	1,491
合計	64,812	12,651	5,146	4,311	4,660
投票所 日付	投票者数 合計	投票所別投票者数			
		荻窪地域 区民センター	高円寺地域 区民センター	高井戸地域 区民センター	西荻地域 区民センター
12月 3日					
4日					
5日					
6日					
7日	450	596	644	689	756
8日	218	380	409	465	463
9日	330	468	538	583	540
10日	390	461	554	671	609
11日	322	354	471	496	530
12日	512	588	668	726	718
13日	1,133	1,227	1,365	1,640	1,885
合計	3,355	4,074	4,649	5,270	5,501

投票所 日付	投票所別投票数				
	本天沼 区民集会所	方南和泉 会 議 室	久我山会館	浜田山会館	高円寺北 区民集会所
12月 3日					
4日					
5日					
6日					
7日	312	413	370	680	362
8日	160	254	216	382	270
9日	225	232	298	475	309
10日	252	303	307	557	379
11日	173	240	263	433	319
12日	259	362	401	649	427
13日	696	827	897	1,503	990
合 計	2,077	2,631	2,752	4,679	3,056

## (2) 不在者投票管理者別投票者数

管理者別 選挙別	衆議院 (小選挙区選出)	衆議院 (比例代表選出)	最高裁判所 国民審査
杉並区選挙管理委員会委員長に対して なしたもの	3	3	3
業務地・旅行地又は居住地等の区市町村 選挙管理委員会委員長に対してなした もの	415	418	385
船長及び特定国外派遣組織の長に対し てなしたもの	1	1	1
病院院長、老人ホームの長又は国立療養 所所長に対してなしたもの	1,184	1,184	1,136
身体障害者更正援護施設、保護施設又は 労災リハビリテーション作業所の長に 対してなしたもの	2	2	2
刑事施設の長に対してなしたもの	9	9	9
少年院の長又は婦人補導院の長に対し てなしたもの	0	0	0
郵便等による不在者投票	107	107	99
洋上における不在者投票 (内数)	0	0	0
計	1,721	1,724	1,635



(3) 不在者投票場所別日計表（小選挙区選出）

	杉並区役所	その他の不在者投票場所
12月 3日	0	/
4日	0	
5日	0	
6日	0	
7日	0	0
8日	0	0
9日	0	1
10日	205	1
11日	280	0
12日	633	1
13日	411	0
14日	189	0
合計	1,718	3

(4) 不在者投票の受理・不受理（在外選挙を除く）

	総数	投票管理者において受理と決定し、かつ拒否の決定をしなかったもの	投票管理者において不受理又は拒否と決定したもの		計
			開票管理者において受理と決定したもの	開票管理者において不受理と決定したもの	
衆議院 (小選挙区選出)	1,721	1,721	0	0	0
衆議院 (比例代表選出)	1,724	1,724	0	0	0
最高裁判所 国民審査	1,635	1,635	0	0	0

(5) 在外選挙人に係る交付者数及び投票者数

種 別	小 選 挙 区 選 出						比 例 代 表 選 出					
	交付者数			投票者数			交付者数			投票者数		
	男	女	計	男	女	計	男	女	計	男	女	計
公館投票	/	/	/	183	154	337	/	/	/	187	156	343
郵便投票	9	8	17	4	3	7	9	8	17	4	3	7
小 計	9	8	17	187	157	344	9	8	17	191	159	350
不在者投票	1	2	3	1	2	3	1	2	3	1	2	3
期日前投票	9	3	12	9	3	12	9	3	12	9	3	12
当日投票	2	1	3	2	1	3	2	1	3	2	1	3
小 計	12	6	18	12	6	18	12	6	18	12	6	18
合 計	21	14	35	199	163	362	21	14	35	203	165	368

(6) 在外（公館・郵便・不在者）投票の受理・不受理

種 別	投票管理者において受理と決定し、かつ拒否の決定をしなかったもの	投票管理者において不受理又は拒否と決定したもの			合 計
		開票管理者において受理と決定したもの	開票管理者において不受理と決定したもの	計	
小選挙区	362	0	0	0	362
比例代表	368	0	0	0	368

## IV 開票及び選挙会

### 1 時間別開票状況

時間別	衆議院（小選挙区選出）議員選挙			衆議院（比例代表選出）議員選挙		
	得票数	得票数累計	開票率 (%)	得票数	得票数累計	開票率 (%)
21時30分	0	0	0.00			
22時00分	38,500	38,500	15.16			
22時15分				63,500	63,500	25.00
22時30分	64,500	103,000	40.56			
23時00分	82,500	185,500	73.06			
23時15分				127,000	190,500	75.02
23時30分	57,000	242,500	95.51			
0時15分						
1時49分	1,810	244,310	100.00			
	無効投票数	9,584				
	投票総数	253,894				
2時16分				3,726	248,226	100.00
				無効投票数	5,679	
				投票総数	253,905	
最高裁判所裁判官国民審査						
2時36分	245,247	245,247	100.00			
	無効投票数	5,219				
	投票総数	250,466				

## 2 選挙会及び開票終了時刻

選挙別 区分	投票箱 最終搬入 時刻	開票開始 時刻	分類	検査	計数	大票束 作成	疑問票 審査	立会人 回示	得票 計算	開票終了 宣言時刻	開票事務 終了時刻
衆議院 (小選挙区 選出)	12月14日 20:37	12月14日 20:30	20:30 )	21:05 )	21:12 )	21:31 )	21:00 )	21:50 )	21:35 )	12月15日 1:49	12月15日 2:07
衆議院 (比例代表 選出)	12月14日 20:37	12月14日 20:30	20:30 )	21:07 )	21:12 )	21:31 )	21:00 )	22:05 )	21:38 )	12月15日 2:16	12月15日 2:32
最高裁判所 裁判官 国民審査	12月14日 20:37	12月14日 20:30	20:30 )	21:50 )	23:07 )	23:15 )	21:00 )	2:12 )	23:20 )	12月15日 2:36	12月15日 2:50

## 3 投票の内訳

区分	投票総数	有効投票数	無効投票数	不足投票数	無効投票率 (%)
衆議院議員選挙 (小選挙区選出)	253,894	244,310	9,584	0	3.77
衆議院議員選挙 (比例代表選出)	253,905	248,226	5,679	0	2.24
最高裁判所 裁判官国民審査	250,466	245,247	5,219	84	2.08

#### 4 無効投票の内訳

内 訳	選 挙 別	
	衆 議 院 (小選挙区選出)	衆 議 院 (比例代表選出)
所定の用紙を用いないもの	0	0
候補者でない者の氏名を記載したもの (名簿届出政党等以外の政党等の名称又は略称 を記載したもの)	318	89
2人以上の候補者の氏名を記載したもの (2以上の名簿届出政党等の名称又は略称を記 載したもの)	1	5
被選挙権のない候補者の氏名を記載したもの (名簿登載者全員が抹消された政党等の名称又 は略称を記載したもの)	0	0
候補者の氏名のほか、他事を記載したもの (名簿届出政党等の名称又は略称のほか、他事 を記載したもの)	108	89
候補者の氏名を自書しないもの (名簿届出政党等の名称又は略称を自書しない もの)	3	0
候補者の何人を記載したかを確認し難いもの (名簿届出政党等のいずれを記載したかを確認 し難いもの)	33	25
白 紙 投 票	6,034	3,725
単に雑事を記載したもの	2,119	1,336
単に記号、符号を記載したもの	968	410
計	9,584	5,679

※ ( ) 内は、衆議院 (比例代表選出) 議員選挙の無効事由です。

## 5 候補者別（名簿届出政党等別）得票数及び得票率

### （１）衆議院（小選挙区選出）議員選挙（東京都第8区）

得票順	当落	候補者		得票数	得票率 (%)
		氏名	候補者 届出政党		
1	当	石原 のぶてる	自由民主党	116,193	47.56
2		円 より子	民主党	73,348	30.02
3		沢田 しんご	日本共産党	37,788	15.47
4		鈴木 たつお		16,981	6.95
合 計				244,310	100.00

※ 法定得票数 40,718.333票 供託物没収点 24,431.000票

### （２）衆議院（比例代表選出）議員選挙（東京都選挙区）

得票順	名簿届出 政党等の名称	東京都		杉並区		獲得議席数
		得票数	得票率 (%)	得票数	得票率 (%)	
1	自由民主党	1,847,986	32.06	76,314	30.74	6
2	民主党	939,795	16.31	44,945	18.11	3
3	日本共産党	885,927	15.37	41,462	16.70	3
4	維新の党	816,047	14.16	34,906	14.06	3
5	公明党	700,127	12.15	19,550	7.88	2
6	次世代の党	253,107	4.39	14,086	5.67	0
7	生活の党	156,170	2.71	7,860	3.17	0
8	社会民主党	129,992	2.26	7,484	3.01	0
9	幸福実現党	17,648	0.31	718	0.29	0
10	新党改革	16,597	0.29	901	0.36	0
合 計		5,763,396	100.00	248,226	100.00	17

## V 候補者(名簿届出政党等)及び当選人

### 1 候補者等一覧

#### (1) 衆議院(小選挙区選出)議員選挙(東京都第8区)

届出番号の○印は、当選人であることを表します。

届出番号	候補者氏名	性別	年齢	候補者届出政	新前元別	職業	住 所	生年月日	届出の別
1	円 より子 (山崎 順子)	女	67	民主党	新	著述業	東京都新宿区中里町6番地 1パークハイム神楽坂610	昭和22年 2月10日	政党 (重)
2	鈴木 たつお (鈴木 達夫)	男	74		新	弁護士	東京都町田市金森4丁目42 番1号	昭和15年 7月28日	本人
③	石原 のぶてる (石原 伸晃)	男	57	自由民主党	前	選挙区支部長	東京都杉並区高井戸東4丁 目1番32号	昭和32年 4月19日	政党 (重)
4	沢田 しんご (沢田 真吾)	男	29	日本共産党	新	団体役員	練馬区豊玉中4丁目11番 27-392号	昭和60年 10月26日	政党

※ 候補者氏名欄の下段( )内は、戸籍名です。

※ 届出の別欄の(重)は、比例代表との重複立候補者を表します。

#### (2) 衆議院(比例代表選出)議員選挙(東京都選挙区)

##### ア 名簿届出政党等一覧

届出番号	名簿届出政党等の名称	略 称	本 部 の 所 在 地	代表者の氏名
1	じ ゆう みる しゅ とう 自 由 民 主 党	じみんとう 自 民 党	東京都千代田区永田町 1丁目11番23号	あべ しんぞう 安 倍 晋 三
2	しん とう かい かく 新 党 改 革	かい かく 改 革	東京都港区赤坂2丁目8番15号 オリエントニュー赤坂202号室	あらい ひろゆき 荒 井 広 幸
3	じ せ だ い の とう 次 世 代 の 党	じせだい 次 世 代	東京都千代田区永田町1丁目11番 28号 クリムゾン永田町ビル6F	ひらぬま たけお 平 沼 越 夫
4	みん しゅ とう 民 主 党	みん しゅ 民 主	東京都千代田区永田町 1丁目11番1号 三宅坂ビル	かいえだ ばんり 海 江 田 万 里
5	こう めい とう 公 明 党	こう めい 公 明	東京都新宿区南元町17番地	やまぐち なつ お 山 口 那 津 男
6	しゃ かい みる しゅ とう 社 会 民 主 党	しゃみんとう 社 民 党	東京都千代田区永田町 2丁目4番3号 永田町ビル7階	よしだ ただとも 吉 田 忠 智
7	い しん の とう 維 新 の 党	い しん 維 新	大阪府大阪市中央区島之内 1丁目17番16号 三栄長堀ビル	えだ けんじ 江 田 憲 司
8	こう ふう じつ げん とう 幸 福 実 現 党	こう ふう 幸 福	東京都港区赤坂2丁目10番地8号	しゃく りょうこ 釈 量 子
9	せい かつ の とう 生 活 の 党	せい かつ 生 活	東京都千代田区永田町2丁目12番 8号 永田町SRビル3階	おざわ いちろう 小 沢 一 郎
10	にほん きょうさん とう 日 本 共 産 党	きょうさんとう 共 産 党	東京都渋谷区千駄ヶ谷 4丁目26番7号	しい かずお 志 位 和 夫

イ 名簿登載者一覧

届出番号	1				2				3							
党名簿の届出名称	じゆうみんしゅとう 自由民主党				しんとうかいかく 新党改革				じせだいとう 次世代の党							
略称	じみんとう 自民党				かいかく 改革				じせだい 次世代							
得票数	1,847,986				16,597				253,107							
当選人数	6				0				0							
	名簿	氏名	順位	小選挙区	借敗率	名簿	氏名	順位	小選挙区	借敗率	名簿	氏名	順位	小選挙区	借敗率	
名簿登載者の氏名及び当選人となるべき順位	1	やまだ みき		当	100.000	1	ごとう まさよ				1	やまだ ひろし		落	28.490	
	1	つじ きよと		当	100.000	2	なかがわ コージ				2	たもがみ としお		落	44.331	
	1	いしはら ひろたか		当	100.000	3	ふじの せい				2	いぬぶし ひでかず		落	×	
	1	たいらまさあき		当	100.000	4	あらい ジン				2	よしだ こういちろう		落	×	
	1	わかみや けんじ		当	100.000						2	かの あきら		落	×	
	1	おち たかお		当	100.000						2	わたなべ とおる		落	×	
	1	いしはら のぶてる		当	100.000						2	いしい よしあき		落	×	
	1	すがわら いっしゅう		当	100.000						2	ふじい よしひろ		落	×	
	1	こいけ ゆりこ		当	100.000						9	いしはら しんたろう		落	×	
	1	しもむら はくぶん		当	100.000											
	1	かもした いちろう		当	100.000											
	1	まつしま みどり		当	100.000											
	1	おおにし ひでお		当	100.000											
	1	ひらさわ かつせい		当	100.000											
	1	つちや まさただ		当	100.000											
	1	まつもと ようへい		当	100.000											
	1	きはら せいじ		当	100.000											
	1	おだわら きよし		当	100.000											
	1	いとう たつや		当	100.000											
	1	おぐら まさのぶ		当	100.000											
	1	はぎうだ こういち		当	100.000											
	1	いのうえ しんじ		当	100.000											
	1	あきもと つかさ		1	落	96.844										
	1	まつもと ふみあき		2	落	79.941										
	25	すずき はやと		3												
	26	まえかわ めぐみ		4												
	27	わかさ まさる		5												
	28	あかえだ つねお		6												
	29	たばた つよし														
	30	かなもり あつこ														
	31	いしだ かずお														

※「借敗率」欄に「×」の印が付けられている衆議院名簿登載者は、重複立候補のうち小選挙区選出議員の選挙で供託物没収点（有効投票総数の1/10以上の得票）に達しなかった者であり、比例代表選出議員の選挙の衆議院名簿に記載されていないものとみなされる者です。



届出番号	4				5				6						
党等 の届出 名称	みんしゅとう 民主党				こうめいとう 公明党				しゃかいみんしゅとう 社会民主党						
略称	みんしゅ 民主				こうめい 公明				しゃみんとう 社民党						
得票 数	939,795				700,127				129,992						
当選 人数	3				2				0						
	名簿	氏名	順位	小選挙区	惜敗率	名簿	氏名	順位	小選挙区	惜敗率	名簿	氏名	順位	小選挙区	惜敗率
名簿 登載者 の氏名 及び当 選人と なるべ き順位	1	ながつま 昭 <small>あきら</small>		当	100.000	1	たかぎ 陽介 <small>ようすけ</small>	1			1	いしかわ たいが <small>たいが</small>			
	1	ながしま 昭久 <small>あきひさ</small>	1	落	98.055	2	たかぎ 美智代 <small>みちよ</small>	2							
	1	まつばら 仁 <small>じん</small>	2	落	96.306	3	むらなか かつや <small>かつや</small>								
	1	かん 直人 <small>なおと</small>	3	落	84.675	4	こうじん きょうすけ <small>きょうすけ</small>								
	1	かいえだ 万里 <small>ばんり</small>		落	83.382		荒神 享佑 <small>きょうすけ</small>								
	1	すえまつ よしり <small>よしり</small>		落	81.391										
	1	きむら たけつか <small>たけつか</small>		落	72.392										
	1	やまはな いくお <small>いくお</small>		落	68.530										
	1	てづか よしお <small>よしお</small>		落	64.686										
	1	まどか こ <small>こ</small>		落	63.126										
	1	くしぶち 万里 <small>まり</small>		落	60.840										
	1	あくつ 幸彦 <small>ゆきひこ</small>		落	56.506										
	1	なかやま よしかつ <small>よしかつ</small>		落	56.185										
	1	えばた 貴子 <small>たかこ</small>		落	47.134										
	1	たけだ みつあき <small>みつあき</small>		落	46.577										
	1	ふじた のりひこ <small>のりひこ</small>		落	44.672										
	1	はせがわ たかこ <small>たかこ</small>		落	38.065										
	1	くまき みな子 <small>みな子</small>		落	33.212										
	1	やました ようこ <small>ようこ</small>		落	32.660										
	20	いしげ 鉄子 <small>てつこ</small>													
	21	ふくむら たかし <small>たかし</small>													
	22	はやかわ しゅうさく <small>しゅうさく</small>													

※「惜敗率」欄に「×」の印が付けられている衆議院名簿登載者は、重複立候補のうち小選挙区選出議員の選挙で供託物没収点（有効投票総数の1/10以上の得票）に達しなかった者であり、比例代表選出議員の選挙の衆議院名簿に記載されていないものとみなされる者です。

届出番号	7				8				9					
党等 の届出 名称	いしんとう 維新の党				こうふくじつげんとう 幸福実現党				せいかつとう 生活の党					
略称	いしん 維新				こうふく 幸福				せいかつ 生活					
得票数	816,047				17,648				156,170					
当選人数	3				0				0					
名簿	氏名	順位	小選挙区	惜敗率	名簿	氏名	順位	小選挙区	惜敗率	名簿	氏名	順位	小選挙区	惜敗率
	1	かきざわ みと 柿沢 未途		当		100.000	1	しゃくりょうこ 釈 暲子					1	あおき あい 青木 愛
1	おちあい たかゆき 落合 貴之	1	落	80.126	2	トクマ				1	たがや りょう たがや 亮		落	×
1	はつしか あきひろ 初鹿 明博	2	落	57.543	3	よしい としみつ 吉井 利光				3	かわしま ともたろう 川島 智太郎			
1	きうち たかたね 木内 たかたね	3	落	53.343	4	いとう のぞみ 伊藤 希望								
1	いとう しゅんすけ 伊藤 しゅんすけ		落	48.549										
1	おおくま としあき おおくま 利昭		落	42.855										
1	たかはし みほ 高橋 みほ		落	36.821										

名簿登載者の氏名及び当選人となるべき順位

※「惜敗率」欄に「×」の印が付けられている衆議院名簿登載者は、重複立候補のうち小選挙区選出議員の選挙で供託物没収点（有効投票総数の1/10以上の得票）に達しなかった者であり、比例代表選出議員の選挙の衆議院名簿に記載されていないものとみなされる者です。

届出番号	10																			
党等 の届出 名称	にほんきょうさんとう 日本共産党																			
略称	きょうさんとう 共産党																			
得票数	885,927																			
当選人数	3																			
名簿 登載者の氏名及び当選人となるべき順位	名簿	氏名	順位	小選挙区	惜敗率															
	1	かさい 笠井 亮	1																	
	2	みやもと 宮本 徹	2																	
	3	いけうち 池内 さおり	3	落	50.532															
	4	さかい 坂井 わか子																		
	5	おおた 大田 あさ子		落	37.525															
	6	よしおか 吉岡 まさふみ		落	42.386															

※「惜敗率」欄に「×」の印が付けられている衆議院名簿登載者は、重複立候補のうち小選挙区選出議員の選挙で供託物没収点（有効投票総数の1/10以上の得票）に達しなかった者であり、比例代表選出議員の選挙の衆議院名簿に記載されていないものとみなされる者です。

## 2 競争倍率

選挙別	定数	候補者数	倍率
衆議院議員選挙 小選挙区選出 (東京都第8区)	1	4	4.00
衆議院議員選挙 比例代表選出 (東京都選挙区)	17	91	5.35

## 3 届出政党別（名簿届出政党等別）・新前元別候補者数

### (1) 衆議院（小選挙区選出）議員選挙（東京都第8区）

届出政党別	候補者数	新			前			元		
		男	女	計	男	女	計	男	女	計
自由民主党	1	0	0	0	1	0	1	0	0	0
日本共産党	1	1	0	1	0	0	0	0	0	0
民主党	1	0	1	1	0	0	0	0	0	0
本人届出	1	1	0	1	0	0	0	0	0	0
計	4	2	1	3	1	0	1	0	0	0

※50音順に並べております。

### (2) 衆議院（比例代表選出）議員選挙（東京都選挙区）

名簿届出政党等別	名簿登載者数	新			前			元		
		男	女	計	男	女	計	男	女	計
維新の党	7	2	0	2	2	1	3	2	0	2
幸福実現党	4	2	2	4	0	0	0	0	0	0
公明党	4	2	0	2	1	1	2	0	0	0
次世代の党	9	7	0	7	2	0	2	0	0	0
社会民主党	1	1	0	1	0	0	0	0	0	0
自由民主党	31	3	2	5	23	3	26	0	0	0
新党改革	4	3	1	4	0	0	0	0	0	0
生活の党	3	1	0	1	0	1	1	1	0	1
日本共産党	6	2	3	5	1	0	1	0	0	0
民主党	22	2	4	6	5	0	5	8	3	11
計	91	25	12	37	34	6	40	11	3	14

※50音順に並べております。

#### 4 届出政党別（名簿届出政党等別）・年齢別候補者数

（１）衆議院（小選挙区選出）議員選挙（東京都第８区） 候補者平均年齢56.75歳

年齢別 届出政党別	26	31	36	41	46	51	56	61	66	合計
	30	35	40	45	50	55	60	65	以上	
自由民主党							1			1
日本共産党	1									1
民主党									1	1
本人届出									1	1
合計	1	0	0	0	0	0	1	0	2	4

※50音順に並べています。

（２）衆議院（比例代表選出）議員選挙（東京都選挙区） 名簿登載者平均年齢50.34歳

年齢別 名簿届出政党等別	26	31	36	41	46	51	56	61	66	71	合計
	30	35	40	45	50	55	60	65	70	以上	
維新の党		2		2	2	1					7
幸福実現党		2		1	1						4
公明党			1	1		1		1			4
次世代の党			2	1	1		3		1	1	9
社会民主党			1								1
自由民主党		2	3	5	4	4	4	4	3	2	31
新党改革	1	1				2					4
生活の党					3						3
日本共産党		2	2	1				1			6
民主党			1	3	3	5	5	1	3	1	22
合計	1	9	10	14	14	13	12	7	7	4	91

※50音順に並べています。

## 5 届出政党別（名簿届出政党等別）・新前元別当選人数

（１）衆議院（小選挙区選出）議員選挙（東京都第８区）… 当選人年齢 57歳

届出政党別	当選人数	内 訳		
		新	前	元
自由民主党	1	0	1	0
日本共産党	0	0	0	0
民 主 党	0	0	0	0
本 人 届 出	0	0	0	0
合 計	1	0	1	0

※50音順に並べています。

（２）衆議院（比例代表選出）議員選挙（東京都選挙区）… 当選人平均年齢51.17歳

名簿届出政党等別	当選人数	内 訳		
		新	前	元
維 新 の 党	3	1	0	2
幸 福 実 現 党	0	0	0	0
公 明 党	2	0	2	0
次 世 代 の 党	0	0	0	0
社 会 民 主 党	0	0	0	0
自 由 民 主 党	6	3	3	0
新 党 改 革	0	0	0	0
生 活 の 党	0	0	0	0
日 本 共 産 党	3	2	1	0
民 主 党	3	0	3	0
合 計	17	6	9	2

※50音順に並べています。

## VI 選挙運動及び政治活動

### 1 選挙公報

#### (1) 規格

選挙別	掲載候補者 (政党等) 数	頁 数
衆議院 (小選挙区選出) 議員選挙	4	ブランケット版 2 頁
衆議院 (比例代表選出) 議員選挙	10	ブランケット版 4 頁

#### (2) 配布

選挙別	各戸配布 部 数	各戸配布 日 数	備え置き 部 数	備え置き 期 間	備え置き場所
衆議院 (小選挙区選出) 議員選挙	316,188 部	12月8日 ～ 11日	9,891部	12月8日 ～ 14日	区施設 (区民事務所、 地域区民センター・区 民集会所・区民会館、 図書館) 区内郵便局 区内 J R ・ 私鉄 ・ 地下 鉄の駅 区内不在者投票指定施 設
衆議院 (比例代表選出) 議員選挙					

# 衆議院(小選挙区選出)議員選挙公報(東京都第8区)

東京都選挙管理委員会

## アベノミクスと戦争に絶対反対！安倍政治を断ち切れ！

アベノミクスは、貧困と首切りと非正規職、戦争への道だ。労働者が主人公の社会をつくろう！

**私たちは応援します**

自由民主党(自由派)議員  
 自由民主党(保守系)議員  
 自由民主党(改革系)議員  
 自由民主党(経済系)議員  
 自由民主党(環境系)議員  
 自由民主党(教育系)議員  
 自由民主党(文化系)議員  
 自由民主党(スポーツ系)議員  
 自由民主党(その他)議員

**鈴木達夫のプロフィール**

1979年東京府立総合高等学校、東京大学工学部卒業。工学博士。元日本電気(NEC)研究開発部長。1995年11月の参議院議員選挙で、東京都第8区から立候補し、初当選。1999年10月の参議院議員選挙で再選。2003年10月の参議院議員選挙で3選。2007年7月の参議院議員選挙で4選。2011年7月の参議院議員選挙で5選。2015年7月の参議院議員選挙で6選。2019年7月の参議院議員選挙で7選。2023年7月の参議院議員選挙で8選。2023年7月の参議院議員選挙で9選。

**治安強任と闘う**

安倍政権は、憲法を踏みにじり、民主主義を破壊しようとしている。治安強任は、安倍政権の暴走を止め、民主主義を守りたい。治安強任は、安倍政権の暴走を止め、民主主義を守りたい。

**川内原発再稼働阻止！**

川内原発の再稼働は、国民の健康と安全を脅かす。川内原発の再稼働を阻止し、国民の健康と安全を守りたい。川内原発の再稼働を阻止し、国民の健康と安全を守りたい。

**労働者は奴隷じゃない 非正規職は撤廃！**

非正規職は、労働者の権利を侵害する。非正規職を撤廃し、労働者の権利を守りたい。非正規職を撤廃し、労働者の権利を守りたい。



**鈴木 達夫**  
 たつお  
 参議院議員

## 安倍暴走政治ストップ 国政の転換を

**消費税に頼らなくても社会保障と財政再建は可能です**

富福層と大企業に負担を求める**税制改革**

つまみかたの大企業の内税負担は2.85兆円。これを全額削減して大規模な社会保障給付に充てよう。

**内部留保の活用で国民の所得を増やす 経済改革**

税金の分取り、320億円の政党助成金を廃止し、企業団体献金を禁止します

**原案**

企業に雇用を守るルールを

企業に雇用を守るルールを

**沢田しんご4つの提案**

消費税10%は先送りできなく  
 キツバリ中止を  
 消費税の増徴を抑制する  
 消費税の増徴を抑制する

**プロフィール**

1965年10月生まれ 東京都出身 ●和光大学卒業 ●日本共産党青年同盟東京都支部委員長 ●この間、青年の権利や雇用を守る活動に取り組む ●労働組合、市民、教育関係者等と交流を深める



**日本共産党**  
 さわだ  
**沢田 しんご**  
 員 若  
 29歳

**民主党政権から、自民政権になって**

消費は5兆円増加  
 経費は約2倍に  
 デフレ脱却へ道筋  
 訪日する外国客は265万人増加

**経済は？**

完全雇用をはげ達成  
 雇用者数は136万人増加  
 失業者数は43万人減少  
 有効求人倍率は22年ぶりの高水準

**雇用は？**

最低賃金が増加  
 15年ぶりに2%台の賃上げ率  
 一人当たり賃金はマイナスからプラスへ  
 中小企業の約65%が賃上げを実施

**給料は？**

失業率が大幅に低下  
 雇用は38万人増加  
 高卒・大卒ともに内定率が大増進  
 持株制度が減少

**若者は？**

**国を守り、地域につくす。**

日本の最先端技術で、過激化を防止

日本の最先端技術で、過激化を防止

**政權交代で、日本経済は大きく改善しました。**

石原のぶてるは、自民党中小企業調査会長として、中小企業を応援、異業対談を充実させます。

**国政を改めて、国の財政を健全化**



**自民党公認**  
**石原 徹**  
 のぶてる

**参議院議員3期の実績を生かして**

私たちが円より子さんを応援しています！

細川佳代子  
 藤原由起子  
 江尻美穂子  
 下村清子  
 堀川れい子

**円より子の3つの約束**

格差 No! 雇用 YES!  
 戦争 No! 平和 YES!  
 原発 No! 再生エネルギー YES!

**プロフィール**

1963年東京都生まれ。自由民主党(保守系)議員。参議院議員3期。参議院議員として、労働者の権利や雇用を守る活動に取り組む。労働組合、市民、教育関係者等と交流を深める。



**民主党公認**  
**円より子**

(この選挙公報は、公報選挙法第109条第3項の規定により、候補者から提出された原簿をそのまま写真複製のうえ掲載したものです。)



# 衆議院(小選挙区選出)議員選挙公報(東京都第8区)

東京都選挙管理委員会

この選挙公報の選挙区(東京都第8区)は、  
**杉並区**です。

## 投票日 12月14日(日) 午前7時から午後8時まで

投票方法「小選挙区選出議員選挙」と「比例代表選出議員選挙」があります。

- ◇ 小選挙区選出議員選挙 → 「候補者氏名」を記載
- ◇ 比例代表選出議員選挙 → 「政党等の名称」を記載

仕事やレジャーなどで投票日に行けない方は、期日前投票ができます。

- ・ 期日前投票期間 12月3日(水)～12月13日(土) 午前8時30分から午後8時まで
- ・ 期日前投票所 お住まいの区・市役所、町・村役場やその出張所など

(期日前投票所によって、投票できる期間等が異なる場合がありますので、区市町村の選挙管理委員会におたずねください。)

(この選挙公報は、公職選挙法第169条第2項の規定により、候補者から提供された情報をそのまま写真複製のうえ掲載したものです。)

# 衆議院(比例代表選出)議員選挙公報

東京都選挙管理委員会



# 景気回復、 この道しかない。

## 2年間の実績を活かし、日本再生を加速させます。

### 比例代表は、自民党(自由民主党)とお書きください。

- 経済再生・財政再建を、この道で。
- 地方創生・女性活躍推進・少子化対策を、この道で。
- 暮らしの安全・安心、教育再生を、この道で。
- 外交・安全保障を、この道で。

史上最高のオリンピック・  
パラリンピックの実現へ!

東京ブロック比例代表名簿登載者

赤 枝 恒 雄 <small>前衆議院議員(区)</small>	田 畑 毅 <small>前衆議院議員(区)</small>	若 狭 勝 <small>元議員</small>
-------------------------------------	-----------------------------------	-----------------------------

前 川 恵 <small>元議員</small>	鈴 木 隼 人 <small>元議員</small>	金 森 篤 子 <small>元議員</small>
-----------------------------	-------------------------------	-------------------------------

石 田 計 夫  
元議員

### 小選挙区は、自民党の候補者名をお書きください。

1区  山 田 み き	2区  辻 清 人	3区  石原ひろたか	4区  平 将 明	5区  若宮けんじ	6区  おち たかお	7区  松 本 文 明	8区  石原のぶてる	9区  すがわら一秀
10区  小池ゆりこ	11区  下 村 博 文	12区  かもした一郎	13区  松島みどり	14区  あきもと 司	15区  大西ひでお	16区  平 沢 國 栄	17区  土 屋 正 忠	18区  松 本 洋 平
19区  木 原 誠 二	20区  小田原きよし	21区  伊 藤 達 也	22区  小倉まさのぶ	23区  はぎうだ光一	24区  井 上 信 治			

# 自民党

www.jimin.jp

# 衆議院(比例代表選出)議員選挙公報

東京都選挙管理委員会

「まだ道半ばの経済再生を  
本当に託せる政党はどこか」  
が問われる大切な選挙です。

自公政権の経済政策によって、  
景気指標は確実に向上し、景気は回復基調に転じました。  
公明党は連立政権の中で、生活者の声を代弁し、  
誰もが実現できる景気回復を、責任をもって  
実現していきます。



景気回復の実感を家計へ—  
今こそ、軽減税率の実現へ。

## 比例区は 公明党

比例区の投票用紙には、  
公明党  
とお書きください。  
(略称は公明)

### 公明党の重点政策より

- 1 本格的な経済回復へ 緊急経済対策の実行**  
本党が経済再生の推進に努めます。景気回復のペースを速くし、GDP成長率を2%以上に引き上げ、国内総生産の増進を図ります。また、消費税率の引き上げによる増収を、子育て支援や高齢者福祉などに活用し、生活者の負担を軽減します。
- 2 一人を大切に作る社会へ 社会保障の充実を**  
高齢者、障害者、子育て世代など、一人ひとりの生活を支えるために、社会保障制度の充実を図ります。また、介護保険制度の持続可能性を確保し、誰もが安心して生活できる社会を実現します。
- 3 安心で質の高い教育へ**  
教育の質を高め、誰もが安心して学べる環境を整えます。また、教育費の負担を軽減し、子育て世代の負担を減らします。
- 4 東日本大震災からの復興と防災・減災対策**  
東日本大震災からの復興を加速させ、被災地の再生を図ります。また、防災・減災対策を強化し、災害からの被害を最小限に抑えます。
- 5 政治資金規正法の監督責任の強化**  
政治資金規正法の監督責任を強化し、政治資金の透明性を確保します。また、政治資金の不正な取組を厳しく取り締まります。

比例 幸福

比例代表は  
こう ふう  
「幸福」  
とお書きください

## 消費減税、教育改革、国防強化で 幸福実現党 この国にもっと自由を。

幸福実現党は3つの挑戦で、日本を「自由の大国」にします。

**挑戦1 消費減税**

消費税率を「5%」に減額し、景気回復・経済成長を実現します。大減税・規制緩和で、民間の自由を拡大します。

**挑戦2 教育改革**

道徳・宗教・歴史教育の充実で、子供たちの心を育てます。国家管理型の教育行政を改め、自由で活力ある学校づくりを推進します。

**挑戦3 国防強化**

他国の侵略から、国民の生命・安全・財産と自由を守ります。日本が、アジアの自由化・民主化を促します。



代表 金子



## 増税ストップで— 身を切る改革。改革 実のある改革。

維新が変えた。維新が変える。  
失われた「第三の矢」を、維新の手で。  
「身を切る改革」「徹底行革」を、維新の手で。  
忘れ去られた「社会保障制度改革」を、維新の手で。  
「地方創生」は地域で決める、維新の手で。

比例代表は  
維新の党へ  
維新の党

東京都ブロック 比例代表 名簿登録者	東京都第1区  おおくま利昭	東京都第2区  落合 貴之	東京都第3区  木内たかたね
	東京都第4区  柿沢未途	東京都第5区  初鹿 明博	東京都第6区  高橋みほ
		東京都第7区  高橋みほ	東京都第8区  伊藤しゅんすけ

比例代表は 維新(維新の党)とお書きください。 (東京都選挙管理委員会 提供)

## 投票日 12月14日(日) 午前7時から午後8時まで

- 投票方法 「小選挙区選出議員選挙」と「比例代表選出議員選挙」があります。
- 小選挙区選出議員選挙 → 「候補者氏名」を記載
  - 比例代表選出議員選挙 → 「政党等の名称」を記載

【この選挙区画は、公職選挙法第169条第2項の規定により、国政選挙区画から抽出されたものである。当該選挙区画は、公職選挙法第169条第1項の規定により、国政選挙区画と異なる場合がある。

# 衆議院(比例代表選出)議員選挙公報

東京都選挙管理委員会

## 今こそ、流れを変える時。

### この国の流れを変える、民主党の政策

- 議員定数削減・一票の格差是正
- 介護報酬の引上げ
- 労働者保護ルールの改悪阻止
- 大震災集中復興期間の延長
- 2030年代原発ゼロに向け、あらゆる政策資源の投入
- 集団的自衛権閣議決定の撤回
- 35人以下学級の推進
- 女性と子どもの貧困解消
- ガソリン・軽油・灯油の価格高騰対策
- 農業者戸別所得補償制度の法制化



民主党代表 海江田万里

民主党の経済政策3本柱

1. 経済成長の加速、雇用創出、賃金向上を実現。\*「過度な異次元緩和」
2. 財政削減、人財投資、民間投資を促す。\*「バラマキ財政」
3. 一層の企業改革推進、中小企業への支援を強化。\*「成長戦略」

 海江田万里 選挙1区(第-05) 選挙区に「NO」の意思表示をしない。議員を支持する。	 中山よしかつ 選挙2区(第-09) 東京大学経済学部長、同大学学長助教授	 まつばら 仁 選挙3区(第-50) 元国土交通省大臣官房長官、元国土交通省大臣官房長官、元国土交通省大臣官房長官	 野田のりひこ 選挙4区(第-41) 元国土交通省大臣官房長官、元国土交通省大臣官房長官、元国土交通省大臣官房長官	 手塚よしお 選挙5区(第-48) 元国土交通省大臣官房長官、元国土交通省大臣官房長官、元国土交通省大臣官房長官	 ながつま 昭 選挙7区(第-54) 元国土交通省大臣官房長官、元国土交通省大臣官房長官、元国土交通省大臣官房長官	 円より子 選挙9区(第-67) 元国土交通省大臣官房長官、元国土交通省大臣官房長官、元国土交通省大臣官房長官	 えびた 貴子 選挙10区(第-54) 元国土交通省大臣官房長官、元国土交通省大臣官房長官、元国土交通省大臣官房長官	 くまき 美奈子 選挙11区(第-50) 元国土交通省大臣官房長官、元国土交通省大臣官房長官、元国土交通省大臣官房長官	 長谷川 たかこ 選挙13区(第-41) 元国土交通省大臣官房長官、元国土交通省大臣官房長官、元国土交通省大臣官房長官
 木村 たけつか 選挙14区(第-43) 元国土交通省大臣官房長官、元国土交通省大臣官房長官、元国土交通省大臣官房長官	 菅 直人 選挙15区(第-50) 元国土交通省大臣官房長官、元国土交通省大臣官房長官、元国土交通省大臣官房長官	 末松 義規 選挙16区(第-58) 元国土交通省大臣官房長官、元国土交通省大臣官房長官、元国土交通省大臣官房長官	 竹田 光明 選挙20区(第-59) 元国土交通省大臣官房長官、元国土交通省大臣官房長官、元国土交通省大臣官房長官	 長島 昭久 選挙21区(第-52) 元国土交通省大臣官房長官、元国土交通省大臣官房長官、元国土交通省大臣官房長官	 山花 郁夫 選挙22区(第-47) 元国土交通省大臣官房長官、元国土交通省大臣官房長官、元国土交通省大臣官房長官	 くしぶち 万里 選挙23区(第-47) 元国土交通省大臣官房長官、元国土交通省大臣官房長官、元国土交通省大臣官房長官	 あくつ 幸彦 選挙24区(第-58) 元国土交通省大臣官房長官、元国土交通省大臣官房長官、元国土交通省大臣官房長官	 山下 ようこ 選挙25区(第-58) 元国土交通省大臣官房長官、元国土交通省大臣官房長官、元国土交通省大臣官房長官	

## 比例区は民主党

東京選挙区名簿登載者



小選挙区は民主党の候補者へ

石原 慎太郎  
元東京副知事  
自立  
新保守  
いらい!  
jiseday.jp

### 次世代が希望を持てる日本を

平成27年衆議院議員選挙公報

「三つの柱を実現するための議員立法」

- 1 次世代にツケ回しをしない賢い国家運営の実現
- 2 どの世代にも公平な社会保障制度の実現
- 3 領土と主権を守る強い安全保障体制の実現

比例代表は「次世代の党」または「次世代」とお書きください。

10区 神谷 ちづ子

13区 和田 ともゆき

15区 山田 宝

22区 かの あきら

12区 渡辺 龍

14区 いぬぶし 英一

16区 吉田 康一郎

20区 田母神 としお

24区 石井 よしあき

11区 藤井 よしひろ

(この選挙公報は、公明選挙区第1回東京都選挙区選出の場により、各選挙区公報等から抽出された情報を、そのまま転載印刷のうえ掲載したものです。)

# 衆議院(比例代表選出)議員選挙公報

東京都選挙管理委員会

## 平和と福祉はやっぱり社民党

東京選挙区に私がいます。東京ブロック比例代表候補者です。



今こそ「多様な私たち」の1議席を。

**石川 大我** 比例名簿1位

(海軍さ・建設)  
 防衛廳保護(日本防衛オーブンゲイ協会)  
 東京支店(PC)法人代表  
 (経歴)  
 国会に一人ひとりの声を、届けるに頑張ります。

- アベノミクスによる生活破壊を許さず格差是正に取り組みます。
- 集団的自衛権の行使容認に反対します。
- 原発再稼働は認めません。原発に依存しない社会、再生可能エネルギーの促進を図ります。
- 農林水産業を衰退させるTPPへの参加に反対します。

**比例区は 社民党**

<http://www5.sdp.or.jp>



社民党代表 菅日 忠雄

## 豊かな社会へ

# 改革

新党改革は「家電のエコポイント」制度を提案・実現させました。その高い政策実現力で「家庭ノミクス」と超・原発社会(脱原発)を実現します。

代表 あらい 広幸

新党改革は「家電のエコポイント」制度を提案・実現させました。その高い政策実現力で「家庭ノミクス」と超・原発社会(脱原発)を実現します。

新党改革 比例は党名で記入

中川 功治  
後藤 まさよ  
新野 靖  
新野 ジン

## 生活者本位の国へ。

生活の党 People's Life Party

活力向上 転換

非正規雇用の是正と少子化対策で活力ある社会へシフト。  
 ●非正規雇用者に対する雇用機会均等法の徹底実施、雇用調整助成金の拡充  
 ●子育て支援の充実、児童手当の引き上げ、保育料の軽減

消費増税凍結と内需拡大で景気を良くし国民生活向上へシフト。  
 ●消費増税凍結の徹底実施、軽減税率の導入  
 ●中小企業支援の充実、地方創生の推進

脱原発、新エネルギー政策へ転換し自然エネルギー立国へシフト。  
 ●原発の即時閉鎖、安全対策の徹底実施  
 ●太陽光発電の普及促進、風力発電の導入

たがや 亮 東京都第10区  
 青木 愛 東京都第12区  
 川島 智太郎 東京ブロック

◎比例代表は「生活の党(略称:生活)」、小選挙区はあなたの街の「生活の党候補者名」をお書きください!

## 暴走ストップ! 国民の声が生きる政治へ

消費税 10% 「先送り」実施でなくキッパリ中止

憲法 集団的自衛権 NO 9条の精神にたった外交を

原発 再稼働ストップ 「原発ゼロの日本」へ転換

STOP 「アベノミクス」暮らし第一で経済をたて直す

新基地建設を中止 基地のない平和な島へ

政治力 所得増進 政党助成金の廃止を 政治をゆがめる企業団体献金禁止

比例代表は **日本共産党** とお書きください。候補者名を書く欄のみに記入します。

日本共産党 比例代表

この選挙公報は、当該選挙の候補者名簿が確定した後に、各選挙区に配布された選挙公報、そのほか各候補者のウェブサイトから集めたものです。

## 2 公営ポスター掲示場

### (1) 規 格

掲示区画 12面  
(3段 縦 136cm×横 179cm)

3	2	1	12 タ イ
6	5	4	11 ト ル
9	8	7	10

### (2) 設 置 状 況

※ 投票区面積は、すべての投票区が4km<sup>2</sup>未満。

※ 第67投票区は、設置数を7から2に減少協議。

有権者規模 区 分	1千人以上 5千人未満	5千人以上 1万人未満	1万人以上	合 計
	投票区数	7	60	0
設置数	44	480	0	524

## 3 個人演説会等

### (1) 個人演説会場（公営施設）の数

総 数	内 訳			
	学 校	公民館	公会堂（会館）	その他
168	153	0	4	11

(注) 「公会堂（会館）」欄の施設は、次のとおり

久我山会館、方南会館、和田堀会館、浜田山会館

「その他」欄の施設は、次のとおり

産業商工会館、勤労福祉会館、社会教育センター、地域区民センター（荻窪・高井戸・西荻・高円寺・永福和泉・井草）、区民集会所（梅里・上高井戸）

### (2) 個人演説会場（公営施設）の使用状況

選挙名	学 校	公会堂（会館）	その他	計
衆議院 （小選挙区選出）	2	0	3	5

#### 4 候補者氏名等（政党等名称）の掲示

選挙別	掲 示 物	規格	1投票所あたりの掲示枚数	期日前投票所(14所)	総 数
衆議院 (小選挙区選出)	候補者氏名等掲示	B 4	7～15	77	738
衆議院 (比例代表選出)	名簿届出政党等の 名称等掲示	B 4	7～17	77	758
	名簿届出政党等の 名称等及び名簿登載者 氏名等掲示	A 1	1	0	67

氏名等掲示（縮小版）

衆議院（小選挙区選出）議員選挙（東京都第八区） 候補者氏名等掲示		杉並区選挙管理委員会	
氏名	氏名	候補者届出政党の名称	候補者届出政党の名称
円	よ り 子	民 主 党	民主 党
石原	のぶてる	自由民主党	自由 民主 党
鈴木	た つ お		
沢田	し ん づ	日本共産党	日本 共 産 党



衆議院（比例代表選出）議員選挙名簿届出政党  
等の名称等揭示 杉並区選挙管理委員会

名簿届出政党等の名称	略称
公明党	公明
社会民主党	社民党
次世代の党	次世代
維新の党	維新
幸福実現党	幸福
新党改革	改革
自由民主党	自民党
生活の党	生活
日本共産党	共産党
民主党	民主

## 5 文書図画の違反に対する撤去命令件数

選挙別	区 分	総数	文書図画 の掲 示 (143条)	ポスター の数 (144 条)	掲示箇所 (145条)	脱法文書 (146条)	政治活動 用ポス ター (201 条の14)
衆議院 (小選挙区選出) 議員選挙	期 間 前 (12月1日以前)	0	0	0	0	0	0
衆議院 (小選挙区選出) 議員選挙	期 間 中 (12月2日～14日)	0	0	0	0	0	0
衆議院 (比例代表選出) 議員選挙	期 間 前 (12月1日以前)	0	0	0	0	0	0
衆議院 (比例代表選出) 議員選挙	期 間 中 (12月2日～14日)	0	0	0	0	0	0

## Ⅶ 選挙啓発

### 1 実施事業一覧

事業項目	事業内容	実施時期	数量・回数
<b>街頭啓発</b>			
(1) 街頭宣伝カー	投票日までの3日間において、区内を巡回して投票を呼び掛けた。	12月12日(金) ～ 12月14日(日)	1台×3日間
(2) 街頭啓発	推進委員により、JR中央線西荻窪駅と京王井の頭線浜田山駅で投票への呼び掛けと啓発資材(ポケットティッシュ)の配布を行った。	12月12日(金)	2カ所
<b>放送</b>			
(1) ケーブルTV放映	選挙及び期日前投票場所等の周知に関する内容を9時・12時・20時の1日3回放映した。(動画、BGM・テロップ・MC)	11月30日(日) ～ 12月13日(土)	1日3回 (14日間)
(2) 庁内放送	庁内放送により、来庁者に投票日、期日前投票の日程等を周知し、投票参加を呼び掛けた。	12月2日(火) ～ 12月12日(金)	4回
<b>掲出物</b>			
(1) 横断幕	高円寺純情商店街の高円寺駅側の入口に掲出した。	12月3日(水) ～ 12月14日(日)	1本
(2) 懸垂幕	区役所東棟正面に掲出した。	12月1日(月) ～ 12月14日(日)	1本
(3) ボディパネル	区庁有車及び出先施設の車、清掃車(プレス車)の側面に、選挙PR用のマグネット式パネル(ボディパネル)を掲出した。	12月2日(火) ～ 12月14日(日)	庁有車 80枚 プレス車 140枚
(4) ポスター	区役所、区施設、官公庁、大学、スーパー、商店街、公衆浴場、郵便局等に掲出した。	12月3日(水) ～ 12月14日(日)	1500枚
(5) のぼり旗	区役所・区施設等に掲出し、投票PRを行った。	12月2日(火) ～ 12月14日(日)	150本
(6) 南北バス“すぎ丸”	南北バス“すぎ丸”の車体側面に選挙PR用のマグネット式パネル(ボディパネル)を掲示した。	12月2日(火) ～ 12月14日(日)	7台
(7) たすき	西武新宿線上井草駅にあるガンダムのモニュメントに選挙名入りのたすきを掲出した。	12月2日(火) ～ 12月14日(日)	1本
<b>配布啓発資材</b>			
(1) ポケットティッシュ	選挙PRを印刷した啓発資材を保育園、児童館、郵便局、推進委員及び話しあい指導員より区内各地で配布した。	12月3日(水) ～ 12月14日(日)	22,000個
<b>広報</b>			
(1) 広報すぎなみ	選挙の周知及び投票(期日前・不在者投票含む)の呼び掛けに関する記事を掲載した。	12月1日特集号 12月11日号	187,900部 187,700部
(2) 区ホームページ	トップページに選挙特集を組み込み、選挙の周知及び投票(期日前・不在者投票含む)の案内等を掲載し、投票日からは投・開票の速報結果を掲載した。モバイル版として文字情報を掲載した。	12月2日(火) ～ 12月26日(金)	選挙結果掲載まで

## Ⅷ 最高裁判所裁判官国民審査

### 1 審査に付された裁判官

告示順	氏名	住所	生年月日	最高裁判所裁判官に任命された年月日	最高裁判所裁判官に任命される直前の官職
1	おにまる 鬼丸 かおる		昭和24年 2月7日	平成25年 2月6日	弁護士
2	きうち 木内 みちよし 道祥		昭和23年 1月2日	平成25年 4月25日	弁護士
3	いけがみ 池上 まさゆき 政幸		昭和26年 8月29日	平成26年 10月2日	高裁検事長
4	やまもと 山本 つねゆき 庸幸		昭和24年 9月26日	平成25年 8月20日	内閣法制局長官
5	やまさき 山崎 としみつ 敏充		昭和24年 8月31日	平成26年 4月1日	高裁長官

## 2 開 票 結 果

### (1) 裁判官別開票結果

裁判官氏名	区分	罷免を可とする 投 票 数	罷免を可としない 投 票 数	記載を無効とされ たものの数
鬼丸 かおる	区計	30,594	214,653	0
	都計	667,037	4,946,220	0
	国計	4,678,069	46,139,275	62
木内 道祥	区計	36,352	208,895	0
	都計	745,264	4,867,993	0
	国計	4,862,019	45,955,320	67
池上 政幸	区計	36,764	208,483	0
	都計	749,273	4,863,984	0
	国計	4,855,670	45,961,675	61
山本 庸幸	区計	30,288	214,959	0
	都計	639,542	4,973,715	0
	国計	4,280,327	46,537,027	52
山崎 敏充	区計	36,925	208,322	0
	都計	748,470	4,864,787	0
	国計	4,786,202	46,031,161	43

※ 区計は杉並区の計、都計は東京都の計、国計は全国の総計です。

### (2) 無効投票の内訳

(杉並区開票区)

	内 訳	票 数
一般投票	正規の用紙を用いないもの	0
	×の記号以外の事項を記載したもの	5,217
	裁判官のすべてについて記載を無効とされたもの	0
	計	5,217
点字投票	正規の用紙を用いないもの	0
	審査に付される裁判官の氏名のほか、他事を記載したもの	2
	審査に付される裁判官の氏名以外の事項のみを記載したもの	0
	審査に付される裁判官の氏名を自書しないもの	0
	審査に付される裁判官の何人を記載したかを 確認し難いもの	0
	計	2
無 効 投 票 合 計		5,219

### 3 審査公報

#### (1) 配布

掲載 裁判官数	各戸配布 部数	各戸配布 日数	備え置き 部数	備え置き 期間	備え置き場所
5	316,188部	12月8日 ～12月11日	9,891部	12月8日 ～12月14日	区施設（区民事務所 、地域区民センター・ 区民集会所・区民会 館、図書館） 区内郵便局 区内JR・私鉄・地下鉄 の駅 区内不在者投票指定施 設







#### 4 裁判官の氏名等の掲示場所一覧

投票区	投票所施設名	掲示場番号	所在地	設置場所
1	方南小学校	1～6	方南1-52	帝京平成大学方南グラウンド
2	新泉小学校	2～6	和泉1-44-26	新泉小学校南側
3	和泉小学校	3～2	和泉2-17-14	和泉小学校北東側
4	大宮小学校	4～2	堀ノ内1-12-16	大宮小学校北側
5	永福小学校	5～6	永福2-16-33	永福小学校北東側
6	永福体育館	6～6	永福3-51-17	永福体育館
7	向陽中学校	7～3	下高井戸3-24-1	向陽中学校
8	高井戸第三小学校	8～3	下高井戸4-16-24	高井戸第三小学校西側
9	浜田山会館	9～2	浜田山1-36-3	浜田山会館
10	浜田山小学校	10～4	浜田山4-23-1	浜田山小学校東側
11	和田中央児童館	11～5	和田1-38-18	和田中央児童館
12	和田中学校	12～2	和田2-21-8	和田中学校北側
13	高南中学校	13～3	和田3-40-10	高南中学校西側
14	済美小学校	14～4	堀ノ内1-17-24	済美小学校東側
15	社会教育センター	15～5	梅里1-22-32	社会教育センター南側
16	堀之内小学校	16～1	堀ノ内3-24-11	堀之内小学校西側
17	松ノ木小学校	17～3	松ノ木1-2-26	松ノ木小学校北側
18	梅里区民集会所	18～7	梅里2-34-20	梅里中央公園北側
19	杉並第三小学校	19～5	高円寺南1-15-13	杉並第三小学校西側
20	杉並第八小学校	20～5	高円寺南2-40-24	杉並第八小学校東側
21	杉並第六小学校	21～6	阿佐谷南1-24-21	杉並第六小学校北側
22	高円寺中学校	22～3	高円寺北1-4-11	高円寺中学校北側
23	杉並第四小学校	23～3	高円寺北2-14-13	杉並第四小学校西側
24	馬橋小学校	24～3	高円寺北4-28-5	馬橋小学校南側
25	杉並区役所	25～2	阿佐谷南1-15-1	杉並区役所南側
26	杉並第七小学校	26～4	阿佐谷南3-19-2	杉並第七小学校北西側
27	杉並第一小学校	27～5	阿佐谷北1-5-27	杉並第一小学校西側
28	杉森中学校	28～5	阿佐谷北5-45-24	杉森中学校東側
29	杉並第九小学校	29～2	本天沼1-2-19	杉並第九小学校西側
30	天沼小学校	30～8	天沼2-46-3	天沼小学校南側
31	旧若杉小学校会議室	31～6	天沼3-15-20	旧若杉小学校東北側
32	天沼中学校	32～2	本天沼3-10-20	天沼中学校北側
33	東田小学校	33～3	成田東1-21-1	東田小学校西側

投票区	投票所施設名	掲示場番号	所在地	設置場所
34	東田中学校	34～8	成田東3-19-17	東田中学校北側
35	荻窪体育館	35～1	荻窪3-47-2	荻窪体育館
36	杉並第二小学校	36～4	成田西3-4-1	杉並第二小学校
37	西田小学校	37～7	荻窪1-38-15	西田小学校西側
38	松溪中学校	38～5	荻窪2-3-1	松溪中学校北側
39	桃井第二小学校	39～5	荻窪5-10-25	桃井第二小学校通用門脇
40	神明中学校	40～6	南荻窪2-37-28	神明中学校南側
41	高井戸第四小学校	41～3	西荻南1-8-16	高井戸第四小学校北側
42	上荻会館	42～2	上荻2-21-6	上荻窪児童遊園
43	桃井第三小学校	43～5	西荻北2-10-7	桃井第三小学校南側
44	沓掛小学校	44～5	清水3-1-9	沓掛小学校西側
45	東原中学校	45～7	下井草1-28-5	東原中学校南側
46	桃井第五小学校	46～2	下井草4-22-4	桃井第五小学校西側
47	八成小学校	47～2	井草2-25-4	八成小学校南側
48	四宮小学校	48～3	上井草2-12-26	四宮小学校東側
49	三谷小学校	49～5	上井草3-14-12	三谷小学校西側
50	桃井第四小学校	50～4	善福寺3-3-5	桃井第四小学校南側
51	桃井第一小学校	51～4	桃井2-6-1	桃井第一小学校東側
52	荻窪中学校	52～5	善福寺1-8-3	荻窪中学校南側
53	松庵小学校	53～8	松庵2-23-24	松庵小学校東側
54	西宮中学校	54～7	宮前5-1-25	西宮中学校北側
55	宮前中学校	55～7	宮前2-12-1	宮前中学校
56	高井戸第二小学校	56～6	久我山4-49-1	高井戸第二小学校北側
57	久我山会館	57～3	久我山3-23-20	久我山会館
58	高井戸小学校	58～3	高井戸西2-2-1	高井戸小学校東側
59	高井戸保健センター	59～5	高井戸東3-20-3	高井戸保健センター
60	高井戸東小学校	60～5	高井戸東1-12-1	高井戸東小学校西側
61	富士見丘小学校	61～5	上高井戸2-16-13	富士見丘小学校西側
62	久我山小学校	62～5	久我山5-18-7	久我山小学校西側
63	泉南中学校	63～4	堀ノ内1-3-1	泉南中学校南東側
64	上高井戸区民集会所	64～6	上高井戸1-15-3	上高井戸南公園
65	四宮森児童館	65～4	上井草2-41	四宮森児童館北側
66	勤労福祉会館	66～8	桃井4-3-2	西荻地域区民センター
67	グラント・マンション杉並シーズン	67～1	井草2-35-12	グラント・マンション杉並シーズン南側

## IX 資 料

### 1 選挙啓発協力団体・協力者等

※ 氏名は五十音順

#### (1) 杉並区明るい選挙推進協議会委員

伊 藤 千代子 大河原 章 雄 奥 野 俱 養 梯 敬 鴨 下 隆 義  
河 合 かず子 倉 林 政 雄 佐 藤 直 文 高 橋 アサ子 立 石 健 秀  
恒 田 嘉 夫 寺 島 慶 治 所 勗 南 城 宏 存 福 島 昂 一  
古 屋 政 雄 村 上 辰 枝 本 橋 享 子 山 北 徹

#### (2) 杉並区話しあい指導員

河 合 かず子

#### (3) 杉並区明るい選挙推進委員

##### 【方南和泉地区】

大 野 恵 章 亀 田 美智子 鴨 下 隆 義 佐 藤 啓 子 新 戸 武 久  
鈴 木 祐 子 宮 川 肇

##### 【下高永福地区】

安 藤 雅 子 石 澤 正 子 井 谷 恵美子 梯 敬 軽 邊 和 子  
長 峯 俊 治 樋 口 二 男

##### 【和田地区】

岩 船 守 男 桑 原 俊 男 中 島 資 晴 南 城 宏 存

##### 【堀ノ内松ノ木地区】

江 口 幸 子 加 藤 勇 五 本 木 徳 治 恒 田 嘉 夫 鶴 見 日出夫  
那 須 政 子 向 笠 美加子

##### 【高円寺中央地区】

岡 村 一 弘 久 田 博 福 島 昂 一

##### 【高円寺北地区】

浅 田 隆 大河原 章 雄 中 澤 秀 男 中 島 理 山 森 平 和

##### 【馬橋地区】

秋 山 と よ 梅 澤 光 夫 杉 山 幸 一 松 田 伊佐美 山 北 徹

##### 【阿佐谷地区】

額 額 恵佐子 世 良 明 美 大 門 嘉 子 玉 野 文 子 所 勗  
龍 前 一 榮

【天沼地区】

杉本 恵美子 鈴木 亀次郎 立石 健秀 平倉 由利

【成田地区】

有本 幸子 岩田 千恵子 北原 登美子 高橋 アサ子 高橋 ツネ  
吉澤 邦宏 若林 廣子

【荻窪地区】

倉持 雅代 佐藤 直文 高松 豊 濱田 美智子 間庭 一雄  
森戸 晋 山本 眞弓

【上荻窪地区】

奥野 俱養 北 志郎 佐々木 千鶴子

【清杏中通地区】

古屋 政雄 宮坂 弘子 吉田 武雄

【下井草地区】

諏佐 満里 鈴木 洋子 三木 栄治 村上 辰枝

【上井草地区】

蘆塚 千代子 伊藤 千代子 片岡 康子 眞下 輝彦 本橋 登美子  
渡邊 一郎

【宮前地区】

栗川 三千子 塩田 淳一 田中 マキ子 田中 峯子 寺島 慶治  
村山 京子

【高井戸地区】

伊藤 忠平 榎本 智恵美 大橋 榮一 玉田 裕子 中村 百合子  
本橋 享子

【公 募】

阿部 晃子 泉 龍英 植村 俊次郎 梅村 充美 上池 昌男  
倉林 政雄 佐藤 ミツル 田村 碩子 松田 朱代 松沼 徳  
三木 恵子 矢嶋 一男 矢島 直子 渡邊 清

## 2 最近の各種選挙における投票区別投票率

投票区	投票所施設名称	23. 4. 10	23. 4. 24	24. 12. 16		25. 6. 23	25. 7. 21	26. 2. 9	26. 6. 29	26. 12. 14
		都知事	区議会	都知事	衆議院	都議会	参議院	都知事	区長	衆議院
1	方南小学校	52.78	36.47	58.93	58.69	38.14	49.16	42.91	22.34	48.34
2	新泉小学校	53.50	37.77	58.60	58.11	38.69	50.37	44.81	26.06	50.72
3	和泉中学校★	55.84	35.01	62.07	61.66	38.97	52.16	47.12	25.28	51.03
4	大宮小学校	56.80	37.16	62.48	62.03	39.89	52.52	47.43	25.84	52.14
5	永福小学校☆	59.44	37.97	65.69	65.29	43.61	56.72	51.46	27.03	56.04
6	永福体育館	59.95	40.82	66.18	65.75	43.17	56.47	51.28	26.74	55.91
7	向陽中学校	52.93	34.50	59.08	58.73	36.45	49.54	43.15	21.19	48.64
8	高井戸第三小学校	56.92	37.81	61.96	61.60	39.87	52.45	44.91	23.42	50.95
9	浜田山会館	63.93	42.25	70.07	69.51	46.68	60.21	56.09	31.46	60.88
10	浜田山小学校	59.65	39.38	67.75	67.34	43.74	57.83	52.55	28.39	57.80
11	和田中央児童館	56.18	40.16	60.49	59.95	41.71	53.25	46.54	26.42	51.15
12	和田中学校	55.81	42.06	64.60	64.37	45.92	56.79	50.45	31.97	56.50
13	高南中学校	56.74	38.72	62.56	62.15	40.81	52.93	49.11	27.76	54.22
14	済美小学校	57.81	40.82	62.81	62.29	43.16	54.76	48.34	28.16	52.47
15	社会教育センター	55.78	40.82	59.93	59.64	42.19	52.25	43.95	28.05	50.08
16	堀之内小学校	56.95	41.73	63.24	62.82	42.71	53.41	48.98	29.74	53.97
17	松ノ木小学校	60.01	46.24	66.10	65.78	48.87	57.32	50.92	32.30	56.87
18	梅里区民集会所	55.87	39.83	61.81	61.60	42.58	53.62	48.86	29.14	53.14
19	杉並第三小学校	53.75	36.14	60.29	59.85	38.28	49.65	45.27	23.28	49.62
20	杉並第八小学校	52.28	35.38	59.02	58.57	37.81	49.14	45.00	25.01	49.82
21	杉並第六小学校	53.89	37.25	60.73	60.35	39.23	52.08	47.30	26.42	50.47
22	高円寺中学校	55.14	36.02	62.24	61.64	40.19	53.56	46.71	24.56	52.38
23	杉並第四小学校	52.61	35.11	58.42	58.01	36.94	49.82	44.85	24.69	49.06
24	馬橋小学校	54.80	38.24	61.41	60.86	40.10	51.94	47.19	26.43	50.99
25	杉並区役所☆	58.63	39.92	65.00	64.61	44.16	55.30	52.69	31.59	55.96
26	杉並第七小学校	55.37	39.08	62.73	62.32	40.77	52.66	48.06	28.69	52.70
27	杉並第一小学校	58.50	42.09	64.20	63.79	43.66	55.08	50.37	30.41	55.15
28	杉森中学校	59.21	42.76	65.70	65.39	43.89	56.13	50.50	31.65	55.70
29	杉並第九小学校	58.24	43.76	64.16	63.70	44.50	55.20	50.03	31.50	54.95
30	天沼小学校☆	56.88	40.23	62.78	62.42	44.39	54.19	47.54	29.84	53.40
31	旧若杉小学校会議室☆	56.53	37.92	62.47	61.92	42.93	52.20	47.32	28.12	52.66
32	天沼中学校	59.57	41.27	66.53	66.06	47.08	58.41	52.25	31.83	56.42
33	東田小学校	61.12	45.64	65.78	65.43	47.53	57.23	51.63	33.43	56.93
34	東田中学校	60.97	44.62	65.73	65.36	47.01	57.88	52.90	33.70	57.05

※ 表中の「参議院」は参議院(東京都選出)議員選挙の投票率を、「衆議院」は衆議院(小選挙区選出)議員選挙の投票率を収録しています。

☆ 表中の「投票所施設名称」で、平成23年までの選挙においては、「杉並区役所」は「子ども家庭支援センター」です。平成24年の選挙においては「永福小学校」は「永福南小学校」です。

また、平成22年の選挙においては、「天沼小学校」は「天沼会議室」、「旧若杉小学校会議室」は「天沼小学校」です。

★ 平成26年の区長選挙、衆議院議員選挙においては、「和泉中学校」は「和泉小学校」で開設しています。

投票区	投票所施設名称	23. 4. 10	23. 4. 24	24. 12. 16		25. 6. 23	25. 7. 21	26. 2. 9	26. 6. 29	26. 12. 14
		都知事	区議会	都知事	衆議院	都議会	参議院	都知事	区長	衆議院
35	荻窪体育館	61.49	43.01	68.16	67.73	48.96	58.82	53.74	34.66	58.66
36	杉並第二小学校	60.58	41.31	68.23	67.98	47.16	57.09	51.14	32.55	56.80
37	西田小学校	59.72	40.83	67.21	66.92	47.65	58.85	52.83	32.64	59.30
38	松溪中学校	63.50	43.69	68.42	68.15	46.59	57.49	52.00	32.83	58.47
39	桃井第二小学校	60.19	39.58	67.72	67.40	44.05	57.04	53.35	31.44	56.99
40	神明中学校	60.53	39.86	67.98	67.64	44.29	58.45	52.01	31.75	58.20
41	高井戸第四小学校	59.46	39.72	66.11	65.94	42.94	56.01	51.75	30.73	56.23
42	上荻会館	59.17	39.50	65.39	64.91	44.29	56.29	50.27	31.47	56.92
43	桃井第三小学校	59.48	38.83	66.68	66.17	43.03	56.66	52.68	30.33	57.57
44	沓掛小学校	61.27	45.63	67.44	67.19	48.28	58.89	49.99	33.77	57.72
45	東原中学校	57.11	41.25	62.68	62.33	42.22	53.50	47.56	29.85	52.04
46	桃井第五小学校	56.63	40.77	62.76	62.41	43.31	53.60	46.23	30.75	53.86
47	八成小学校	57.14	37.59	62.94	62.38	40.13	51.38	43.80	24.99	49.71
48	四宮小学校	59.55	41.81	67.44	67.14	46.60	57.58	50.99	31.28	57.04
49	三谷小学校	58.48	41.26	65.52	65.22	43.66	55.30	48.54	29.80	55.92
50	桃井第四小学校	61.34	39.45	67.84	67.39	44.26	58.13	50.62	27.31	56.65
51	桃井第一小学校	59.36	42.77	65.96	65.65	44.93	55.43	49.63	30.59	55.54
52	荻窪中学校	59.74	40.10	66.64	66.23	44.37	57.10	51.31	29.32	56.98
53	松庵小学校	59.83	38.04	66.53	66.17	41.83	56.98	51.26	28.38	56.48
54	西宮中学校	60.69	40.39	66.67	66.32	43.38	57.22	52.19	29.21	57.69
55	宮前中学校	59.12	38.21	66.53	66.09	43.41	57.00	51.19	29.27	57.59
56	高井戸第二小学校	59.80	39.55	66.78	66.45	43.35	58.37	53.65	29.18	58.65
57	久我山会館	63.58	47.40	69.65	69.37	46.74	59.83	53.89	30.42	59.41
58	高井戸小学校	59.07	40.29	64.11	63.88	45.57	55.88	50.82	30.07	56.45
59	高井戸保健センター	60.37	37.57	66.19	65.84	42.79	56.63	50.55	28.82	56.92
60	高井戸東小学校	59.14	38.31	65.46	65.15	41.15	54.47	48.29	25.07	54.66
61	富士見丘小学校	60.05	40.83	66.13	65.74	42.73	57.12	51.40	28.97	56.82
62	久我山小学校	60.92	41.75	66.72	66.29	44.19	56.95	52.76	28.77	57.31
63	泉南中学校	54.83	38.15	61.01	60.56	39.92	51.49	46.53	26.04	50.83
64	上高井戸区民集会所	52.01	31.65	57.23	56.72	36.29	47.38	41.64	19.43	47.01
65	四宮森児童館	54.34	41.69	60.00	59.73	40.97	51.63	44.16	26.88	51.17
66	勤労福祉会館	63.06	41.67	71.11	70.84	48.64	60.34	55.45	32.55	59.59
67	グラント・マン杉並シズン					64.45	74.48	70.37	44.71	70.27
	在外選挙				26.93		31.58			23.25
	杉並区平均	58.12	39.82	64.44	63.93	43.03	54.98	49.46	28.79	54.61
	東京都平均	57.80		62.60	62.20	43.50	53.51	46.14		54.36
	全国平均				59.32		52.61			52.66

※ 表中の「参議院」は参議院（東京都選出）議員選挙の投票率を、「衆議院」は衆議院（小選挙区選出）議員選挙の投票率を収録しています。

### 3 各種選挙執行一覧

選挙の名称	執行期日				当日有権者数	投票率 (%)
	年	月	日	曜日		
杉並区長	22	4	5	土	151,833	58.36
東京都知事	22	4	5	土	154,880	57.31
参議院議員(第1回)	22	4	20	日	159,671	51.63
衆議院議員(第23回)	22	4	25	金	159,403	56.50
東京都議会議員	22	4	30	水	157,606	54.03
杉並区議会議員	22	4	30	水	153,040	55.60
杉並区長	23	5	23	日	157,297	21.27
東京都教育委員	23	10	5	火	159,456	24.06
衆議院議員(第24回)	24	1	23	日	173,139	58.15
最高裁判所裁判官国民審査	24	1	23	日	173,139	58.11
参議院議員(第2回)	25	6	4	日	200,553	51.66
首都建設法住民投票	25	6	4	日	200,055	51.79
東京都教育委員	25	11	10	金	212,563	16.88
杉並区議会議員	26	4	23	月	197,940	69.24
東京都議会議員	26	4	30	月	198,119	61.41
東京都知事	26	4	30	月	198,119	61.42
杉並区長	27	5	7	水	191,398	27.29
杉並区議会議員(補欠)	27	5	7	水	191,398	27.29
衆議院議員(第25回)	27	10	1	水	212,380	57.86
最高裁判所裁判官国民審査	27	10	1	水	212,380	57.72
東京都教育委員	27	10	5	日	201,285	29.86
杉並区教育委員	27	10	5	日	188,857	31.78
衆議院議員(第26回)	28	4	19	日	207,212	60.88
参議院議員(第3回)	28	4	24	金	206,856	48.48
衆議院議員(第27回)	30	2	27	日	250,684	62.60
最高裁判所裁判官国民審査	30	2	27	日	250,684	60.31
東京都知事	30	4	23	土	240,056	52.64
東京都議会議員	30	4	23	土	240,056	52.63
杉並区議会議員	30	4	30	土	229,778	56.57
参議院議員(第4回)	31	7	8	日	261,391	46.15
衆議院議員(第28回)	33	5	22	木	263,174	67.35
最高裁判所裁判官国民審査	33	5	22	木	263,174	67.12
東京都知事	34	4	23	木	279,037	62.60
東京都議会議員	34	4	23	木	279,037	62.59
杉並区議会議員	34	4	30	木	261,429	58.60
参議院議員(第5回)	34	6	2	火	280,118	47.85
衆議院議員(第29回)	35	11	20	日	286,008	60.25
最高裁判所裁判官国民審査	35	11	20	日	286,008	59.29
参議院議員(第6回)	37	7	1	日	312,333	60.46

※ 表中の「参議院議員」は、参議院(東京都選出)議員選挙の投票率を収録しています。

選挙の名称	執行期日				当日有権者数	投票率 (%)
	年	月	日	曜日		
東京都知事	38	4	17	水	315,863	64.28
東京都議会議員	38	4	17	水	315,863	64.28
杉並区議会議員	38	4	30	火	305,662	52.55
衆議院議員(第30回)	38	11	21	木	318,411	56.98
最高裁判所裁判官国民審査	38	11	21	木	318,411	56.37
参議院議員(第7回)	40	7	4	日	319,054	62.70
東京都議会議員(解散)	40	7	23	金	316,554	54.15
衆議院議員(第31回)	42	1	29	日	377,584	64.72
最高裁判所裁判官国民審査	42	1	29	日	377,584	62.53
東京都知事	42	4	15	土	381,184	64.16
東京都議会議員(補欠)	42	4	15	土	381,184	64.06
杉並区議会議員	42	4	15	土	361,102	67.33
参議院議員(第8回)	43	7	7	日	395,498	61.96
東京都議会議員	44	7	13	日	377,679	54.01
衆議院議員(第32回)	44	12	27	土	390,862	53.27
最高裁判所裁判官国民審査	44	12	27	土	390,862	51.29
東京都知事	46	4	11	日	382,733	70.19
杉並区議会議員	46	4	11	日	372,427	71.72
参議院議員(第9回)	46	6	27	日	396,565	55.67
衆議院議員(第33回)	47	12	10	日	400,637	58.41
最高裁判所裁判官国民審査	47	12	10	日	400,637	55.36
東京都議会議員	48	7	8	日	386,741	54.88
参議院議員(第10回)	49	7	7	日	397,476	66.99
東京都知事	50	4	13	日	388,325	63.50
東京都議会議員(補欠)	50	4	13	日	388,325	63.34
杉並区議会議員	50	4	27	日	379,533	45.54
杉並区長	50	4	27	日	379,533	45.53
衆議院議員(第34回)	51	12	5	日	400,946	60.72
最高裁判所裁判官国民審査	51	12	5	日	400,946	56.93
参議院議員(第11回)	52	7	10	日	399,006	59.79
東京都議会議員	52	7	10	日	388,605	61.14
東京都知事	54	4	8	日	379,592	52.66
杉並区議会議員	54	4	22	日	372,273	47.44
杉並区長	54	4	22	日	372,273	47.41
衆議院議員(第35回)	54	10	7	日	391,164	46.89
最高裁判所裁判官国民審査	54	10	7	日	391,164	46.07
衆議院議員(第36回)	55	6	22	日	392,443	63.69
最高裁判所裁判官国民審査	55	6	22	日	392,443	61.18
参議院議員(第12回)	55	6	22	日	392,443	63.67
東京都議会議員	56	7	5	日	385,367	47.80
東京都知事	58	4	10	日	387,925	45.35
杉並区議会議員	58	4	24	日	380,833	49.89

※ 表中の「参議院議員」は、参議院(東京都選出)議員選挙の投票率を収録しています。



選挙の名称	執行期日				当日有権者数	投票率 (%)
	年	月	日	曜日		
杉並区長	58	4	24	日	380,833	49.87
参議院議員(第13回)	58	6	26	日	401,210	48.79
衆議院議員(第37回)	58	12	18	日	402,580	55.64
最高裁判所裁判官国民審査	58	12	18	日	402,580	54.76
東京都議会議員	60	7	7	日	399,171	46.85
衆議院議員(第38回)	61	7	6	日	409,431	56.89
最高裁判所裁判官国民審査	61	7	6	日	409,431	56.22
参議院議員(第14回)	61	7	6	日	409,431	56.88
東京都知事	62	4	12	日	401,197	42.60
東京都議会議員(補欠)	62	4	12	日	401,197	42.54
杉並区議会議員	62	4	26	日	394,069	44.86
杉並区長	62	4	26	日	394,069	44.84
東京都議会議員	元	7	2	日	405,087	55.70
参議院議員(第15回)	元	7	23	日	411,808	56.97
衆議院議員(第39回)	2	2	18	日	414,223	64.89
最高裁判所裁判官国民審査	2	2	18	日	414,223	61.40
東京都知事	3	4	7	日	408,636	49.74
杉並区議会議員	3	4	21	日	403,086	43.16
杉並区長	3	4	21	日	403,086	43.14
参議院議員(第16回)	4	7	26	日	418,504	44.41
東京都議会議員	5	6	27	日	413,164	48.00
衆議院議員(第40回)	5	7	18	日	419,538	61.16
最高裁判所裁判官国民審査	5	7	18	日	419,538	57.83
東京都知事	7	4	9	日	413,112	51.44
杉並区議会議員	7	4	23	日	406,500	37.83
杉並区長	7	4	23	日	406,500	37.79
参議院議員(第17回)	7	7	23	日	419,956	41.29
衆議院議員(第41回)	8	10	20	日	422,133	55.64
最高裁判所裁判官国民審査	8	10	20	日	422,133	53.81
東京都議会議員	9	7	6	日	416,734	35.72
参議院議員(第18回)	10	7	12	日	425,319	56.73
東京都知事	11	4	11	日	420,782	57.40
東京都議会議員(補欠)	11	4	11	日	420,782	57.09
杉並区議会議員	11	4	25	日	415,246	42.87
杉並区長	11	4	25	日	415,246	42.85
衆議院議員(第42回)	12	6	25	日	430,310	58.99
最高裁判所裁判官国民審査	12	6	25	日	430,310	58.04
東京都議会議員	13	6	24	日	428,495	47.24
参議院議員(第19回)	13	7	29	日	435,861	52.13
東京都知事	15	4	13	日	434,361	44.69
杉並区議会議員	15	4	27	日	427,740	39.82

※ 表中の「参議院議員」は、参議院(東京都選出)議員選挙の投票率を収録しています。

※ 表中の「衆議院議員(第41回、第42回)」は、衆議院(小選挙区選出)議員選挙の投票率を収録しています。

選挙の名称	執行期日				当日有権者数	投票率 (%)
	年	月	日	曜日		
杉並区長	15	4	27	日	427,740	39.81
衆議院議員(第43回)	15	11	9	日	443,147	57.39
最高裁判所裁判官国民審査	15	11	9	日	443,147	56.76
参議院議員(第20回)	16	7	11	日	443,533	55.26
東京都議会議員	17	7	3	日	439,644	42.26
衆議院議員(第44回)	17	9	11	日	447,051	64.61
最高裁判所裁判官国民審査	17	9	11	日	447,050	63.71
東京都知事	19	4	8	日	444,825	54.28
杉並区議会議員	19	4	22	日	438,752	42.10
杉並区長	19	4	22	日	438,752	42.10
参議院議員(第21回)	19	7	29	日	454,704	56.73
東京都議会議員	21	7	12	日	454,810	53.24
衆議院議員(第45回)	21	8	30	日	460,985	65.50
最高裁判所裁判官国民審査	21	8	30	日	459,359	64.67
参議院議員(第22回)	22	7	11	日	462,234	57.97
杉並区長	22	7	11	日	448,526	57.63
杉並区議会議員(補欠)	22	7	11	日	448,526	57.62
東京都知事	23	4	10	日	451,749	58.12
東京都議会議員(補欠)	23	4	10	日	451,693	57.80
杉並区議会議員	23	4	24	日	444,787	39.82
東京都知事	24	12	16	日	454,626	64.44
衆議院議員(第46回)	24	12	16	日	459,547	63.93
最高裁判所裁判官国民審査	24	12	16	日	458,058	63.39
東京都議会議員	25	6	23	日	452,847	43.03
参議院議員(第23回)	25	7	21	日	461,944	54.98
東京都知事	26	2	9	日	456,915	49.46
杉並区長	26	6	29	日	450,734	28.79
杉並区議会議員(補欠)	26	6	29	日	450,734	28.78
衆議院議員(第47回)	26	12	14	日	464,884	54.61

※ 表中の「参議院議員」は、参議院(東京都選出)議員選挙の投票率を収録しています。

※ 表中の「衆議院議員(第43回以降)」は、衆議院(小選挙区選出)議員選挙の投票率を収録しています。

#### 4 区内不在者投票指定施設一覧

病院等の名称		所在地	電話番号
病 院			
1	医療法人社団 樺島会 樺島病院	浜田山4-1-8	(3311) 1195
2	救世軍ブース記念病院	和田1-40-5	(3381) 7236
3	医療法人社団 静山会 清川病院	阿佐谷南2-31-12	(3312) 0151
4	社会医療法人 河北医療財団 河北総合病院	阿佐谷北1-7-3	(3339) 2121
5	医療法人財団 アドベンチスト会 東京衛生病院	天沼3-17-3	(3392) 6151
6	医療法人社団 三成会 河北前田病院	本天沼1-2-1	(3330) 0384
7	一般社団法人 衛生文化協会 城西病院	上萩2-42-11	(3390) 4166
8	医療法人社団 瑞心会 杉並リハビリテーション病院	西萩北2-5-5	(3396) 3181
9	医療法人財団 荻窪病院	今川3-1-24	(3399) 1101
10	社会福祉法人 浴風会 浴風会病院	高井戸西1-12-1	(3332) 6511
11	社会医療法人 河北医療財団 河北リハビリテーション病院	堀ノ内1-9-27	(5307) 5151
12	社会医療法人 河北医療財団 河北総合病院分院	阿佐谷北1-6-20	(3339) 0606
13	医療法人社団 松永会 介護老人保健施設 ウェルファー	堀ノ内1-6-6	(5305) 7330
14	社会福祉法人 救世軍社会事業団 ブース記念 老人保健施設 グレイス	和田1-40-15	(3380) 1248
15	社会医療法人 河北医療財団 介護老人保健施設 シーダ・ウォーク	桃井3-4-9	(5311) 6262
16	医療法人社団 回心会 ロイヤル病院	下高井戸4-6-2	(3302) 7331
17	医療法人社団 杏順会 越川病院	西萩北2-5-3	(3394) 1010
18	立正佼成会附属 佼成病院	和田2-25-1	(3383) 1281
19	医療法人社団 東京医心会 ニューハート・ワタナベ国際病院	浜田山3-19-11	(3311) 1119
20	社会福祉法人 浴風会 高齢者保健医療総合センター 老健くぬぎ	高井戸西1-12-1	(5336) 7701
老 人 ホ ー ム			
21	社会福祉法人 浴風会 養護老人ホーム 浴風園	高井戸西1-12-1	(3334) 2673
22	社会福祉法人 浴風会 特別養護老人ホーム 南陽園	高井戸西1-12-1	(3334) 2159
23	社会福祉法人 浴風会 特別養護老人ホーム 第二南陽園	高井戸西1-12-1	(3334) 2197
24	社会福祉法人 浴風会 特別養護老人ホーム 第三南陽園	高井戸西1-12-1	(3334) 2193
25	社会福祉法人 浴風会 軽費老人ホーム 浴風会松風園	高井戸西1-12-1	(3334) 5062
26	社会福祉法人 浴風会 経費老人ホーム ケアハウス	高井戸西1-12-1	(3334) 2597

病院等の名称		所在地	電話番号
老人ホーム			
27	社会福祉法人 サンフレンズ 特別養護老人ホーム 上井草園	上井草 3-33-10	(3394) 1094
28	社会福祉法人 杉樹会 特別養護老人ホーム さんじゅ阿佐谷	阿佐谷北 1-2-1	(5373) 3911
29	社会福祉法人 杉樹会 特別養護老人ホーム さんじゅ久我山	久我山 3-47-16	(5346) 5351
30	社会福祉法人 奉優会 特別養護老人ホーム 沓掛ホーム	本天沼 3-34-28	(3395) 0900
31	社会福祉法人 真松之会 特別養護老人ホーム 和田堀ホーム	和田 2-27-8	(3316) 2943
32	株式会社 東急イーライフデザイン 有料老人ホーム ライフニクス高井戸	高井戸東 4-12-31	(3247) 1111
33	株式会社 生活科学運営 有料老人ホーム ライフ&シニアハウス井草	井草 4-6-20	(5303) 8733
34	株式会社 ベネッセスタイルケア 軽費老人ホーム ベネッセケアハウス今川	今川 2-5-18	(5303) 1165
35	株式会社 ベネッセスタイルケア 有料老人ホーム アリア久我山	宮前 4-30-3	(5336) 7937
36	社会福祉法人 正吉福祉会 特別養護老人ホーム すぎなみ正吉苑	清水 2-15-24	(5303) 5822
37	株式会社 ライフコミュニオン 有料老人ホーム ライフコミュニオン杉並松庵	松庵 2-22-28	(5344) 6090
38	株式会社 ベネッセスタイルケア 有料老人ホーム くらら上井草	上井草 4-15-26	(5303) 0260
39	株式会社 ベネッセスタイルケア 有料老人ホーム アリア高井戸	高井戸東 3-29-38	(5336) 6611
40	株式会社 ニチイケアパレス 有料老人ホーム ニチイホーム杉並堀ノ内	堀ノ内 2-29-16	(5305) 7070
41	トラストガーデン株式会社 有料老人ホーム トラストガーデン杉並宮前	宮前 2-11-10	(5336) 6677
42	株式会社 ベネッセスタイルケア 有料老人ホーム アリア上井草	上井草 2-11-13	(5311) 6031
43	大和ハウスライフサポート株式会社 有料老人ホーム もみの樹・杉並	和泉 3-52-8	(3322) 7122
44	株式会社ニチイ学館 ニチイケアハウス井草	井草 3-13-18	(5303) 1811
45	株式会社アライブメディケア 介護付有料老人ホーム アライブ荻窪	上荻 3-21-11	(5311) 3600
46	特別養護老人ホーム サンフレンズ善福寺	善福寺 3-27-11	(5303) 0756
47	介護付有料老人ホーム フローレンスケア荻窪	荻窪 2-4-29	(5347) 2531
48	株式会社 星コーポレーション 介護付有料老人ホーム ライフステージ阿佐ヶ谷	阿佐谷北 1-9-5	(5327) 5260
49	株式会社シーズガーデン 介護付有料老人ホーム ルフラン荻窪	天沼 2-3-16	(3392) 1831
50	介護付有料老人ホーム ウイーザス荻窪	上荻 2-41-15	(3395) 7075
51	株式会社 ベネッセスタイルケア 有料老人ホーム グランダ杉並方南町	方南 1-33-10	(5301) 0271
52	特別養護老人ホーム 救世軍恵みの家	和田 1-41-11	(3381) 7243
53	社会福祉法人 慈雲会 特別養護老人ホーム 愛敬苑	和田 1-3-7	(6304) 8746
54	社会福祉法人 仁愛会 特別養護老人ホーム 和泉サナホーム	和泉 4-16-10	(6379) 3195

## 選挙管理委員会委員

委員長	押村	貞子
委員長職務代理	河野	庄次郎
委員	青木	實
委員	織田	宏子

## 選挙管理委員会事務局職員

事務局長	中村	一郎
副参事	坪川	征尋〈平成26年12月1日〜〉
次長	浅川	俊夫
選挙法規担当係長	渡邊	博彦
次長付主査	中村	充明
書記	山本	恵実
書記	増田	賢二
書記	清水	祐司〈平成26年4月1日〜兼務〉
書記	中野	雄介
書記	坂本	昌史
書記	田中	沙耶
書記	三宅	庸
書記	長江	宏記〈平成26年12月1日〜12月16日兼務〉
書記	関根	久哉〈平成26年12月1日〜兼務〉
書記	藤原	圭祐〈平成26年12月1日〜兼務〉

登録印刷物番号

26-0105

平成26年12月14日執行 衆議院議員選挙  
最高裁判所裁判官国民審査

## 選挙の記録

平成27年3月発行

編集・発行 杉並区選挙管理委員会  
〒166-8570 杉並区阿佐谷南一丁目15番1号  
TEL 03-3312-2111 (代表)

