

平成25年6月23日執行 東京都議会議員選挙  
平成25年7月21日執行 参議院議員選挙

# 選挙の記録



杉並区選挙管理委員会

平成25年6月21日執行

東京都議会議員選挙  
参議院議員選挙

選挙の記録

杉並区選挙管理委員会

## は し が き

昨年は、12年に一度の都議会議員選挙と参議院議員選挙の執行が重なる年であり、両選挙が同日執行となるのか、注視するなかで始まりました。1月に通常国会が開会し、その後都議選については、東京都選挙管理委員会において、国会日程との関係からダブル選挙となりえない6月23日執行と決定されたため、ダブル選挙とはならなくなりましたが、両方の選挙準備をほぼ並行しながら行うこととなりました。また、4月19日にインターネット等による選挙運動の解禁に関する、さらに5月27日に成年被後見人の選挙権回復に関する公選法改正案が成立し、いずれも参議院議員選挙からの適用となったため、大きな制度改革を受けた選挙執行でもありました。

さて、東京都議会議員選挙は、6月14日告示、同月23日投開票の日程で執行されましたが、国政選挙の前哨戦として、各政党は選挙運動に力を入れていました。杉並区選挙区（定数6）の立候補者数も前回（平成21年立候補者数11名）を上回るかと、当初予想しましたが、最終的には10名と前回を下回る結果となりました。杉並区における投票率は、43.03%と前回（53.24%）からは下落しましたが、23区内では16位から13位となりました。一方、参議院議員選挙は7月4日公示、同月21日投開票の日程で執行されました。こちらは選挙制度の改正もさることながら、国会におけるねじれ現象が解消されるかどうかにも注目され、有権者の関心に大きく期待しましたが、全国における投票率は52.61%に留まり、前回（平成22年）の投票率57.92%から5.31ポイント下落しました。杉並区においては全国平均、東京都平均は上回ったものの54.98%と、前回（57.97%）からは下がりましたが、23区内では5位と健闘いたしました。

今回の選挙を執行するにあたり杉並区では、大規模集合住宅内に新たな投票所を4月に設置し、大規模投票所の混雑緩和と有権者の利便性を向上させました。さらに、投票所のバリアフリーや開票時間の短縮などについても、これまでの選挙から引き続き努力を重ねてまいりました。

昨年の両選挙において、計画どおり選挙の執行ができましたことは、ひとえに区民の皆さま、明るい選挙推進委員をはじめとする関係者並びに事業者の皆さま及び多くの職員のご協力の賜物と深く感謝申し上げます。当委員会といたしましては、今後も引き続き公平・公正な選挙執行に努めてまいりたいと存じます。

ここに、選挙の結果をまとめましたので、ご高覧いただければ幸いです。

平成26年2月

(2014年)

杉並区選挙管理委員会

# 目 次

I	一般的事項	
1	選挙事務日程表	1
2	投・開票所施設	
(1)	当日投票所一覧	9
(2)	期日前投票所一覧	11
(3)	指定期日前投票所（在外選挙）	11
(4)	投票所に使用した施設	11
(5)	指定投票区及び指定関係投票区	12
(6)	指定在外選挙投票区	12
(7)	開票所に使用した施設	12
3	投票区域一覧	13
4	投票管理者・同職務代理人及び投票立会人	
(1)	当日投票所	15
(2)	期日前投票所	
①	東京都議会議員選挙	18
②	参議院議員選挙	21
5	選挙長・同職務代理人及び選挙立会人 （開票管理者・同職務代理人及び開票立会人）	
(1)	東京都議会議員選挙（杉並区選挙区）	24
(2)	参議院（東京都選出）議員選挙（杉並区開票区）	24
(3)	参議院（比例代表選出）議員選挙（杉並区開票区）	24
6	投・開票事務従事者数	
(1)	当日投票事務従事者	25
(2)	期日前投票事務従事者	25
(3)	開票事務従事者	25
II	選挙人名簿	
1	投票区別選挙人名簿登録者数	26
2	町丁目別選挙人名簿登録者数	28
III	投 票	
1	23区別当日有権者数・投票者数・投票率	
(1)	東京都議会議員選挙	32
(2)	参議院議員選挙	34
2	時間別投票状況	
(1)	東京都議会議員選挙	36
(2)	参議院議員選挙	36
3	投票区別当日有権者数・投票者数・投票率	
(1)	東京都議会議員選挙	37
(2)	参議院議員選挙	39
4	投票区別・年代別投票率	
(1)	東京都議会議員選挙	43
(2)	参議院（東京都選出）議員選挙	56

5	点字投票	69
6	代理投票	69
7	仮投票	69
8	期日前投票・不在者投票・在外投票	
	(1) 期日前投票所別、日付別投票者数	70
	①東京都議会議員選挙	70
	②参議院議員選挙	71
	(2) 不在者投票管理者別投票者数	73
	(3) 不在者投票場所別日計表	74
	(4) 不在者投票の受理・不受理	75
	(5) 在外選挙人に係る交付者数及び投票者数 (参議院議員選挙)	75
	(6) 在外 (公館・郵便・不在者) 投票の受理・不受理	75

#### IV 開票及び選挙会

1	時間別開票状況	
	(1) 東京都議会議員選挙	76
	(2) 参議院議員選挙	76
2	選挙会及び開票終了時刻	77
3	投票の内訳	77
4	無効投票の内訳	78
5	候補者別 (名簿届出政党等別) 得票数及び得票率	
	(1) 東京都議会議員選挙 (杉並区選挙区)	79
	(2) 参議院 (東京都選出) 議員選挙	80
	(3) 参議院 (比例代表選出) 議員選挙	80

#### V 候補者 (名簿届出政党等) 及び当選人

1	候補者等一覧	
	(1) 東京都議会議員選挙 (杉並区選挙区)	82
	(2) 参議院 (東京都選出) 議員選挙	83
	(3) 参議院 (比例代表選出) 議員選挙	84
2	競争倍率	89
3	党派別 (名簿届出政党等別)・新現元別候補者数	
	(1) 東京都議会議員選挙	89
	(2) 参議院 (東京都選出) 議員選挙	89
	(3) 参議院 (比例代表選出) 議員選挙	90
4	党派別 (名簿届出政党等別)・年齢別候補者数	
	(1) 東京都議会議員選挙	91
	(2) 参議院 (東京都選出) 議員選挙	91
	(3) 参議院 (比例代表選出) 議員選挙	92
5	党派別 (名簿届出政党等別)・新現元別当選人数	
	(1) 東京都議会議員選挙	93
	(2) 参議院 (東京都選出) 議員選挙	93
	(3) 参議院 (比例代表選出) 議員選挙	94

## VI 選挙運動及び政治活動

1 選挙公報	
(1) 規 格	95
(2) 配 布	95
(3) 選挙公報（縮小版）	96
東京都議会議員選挙	
参議院（東京都選出）議員選挙	
参議院（比例代表選出）議員選挙	
2 公営ポスター掲示場	
(1) 規 格	112
(2) 設置状況	112
3 個人演説会等	
(1) 個人演説会場（公営施設）の数	113
(2) 個人演説会場（公営施設）の使用状況	113
4 氏名等（名称等）の掲示	113
氏名等（名称等）掲示（縮小版）	114
5 文書図画の違反に対する撤去命令件数	117

## VII 選挙啓発

1 実施事業一覧（東京都議会議員選挙）	118
2 統一標語（東京都議会議員選挙）	118
3 実施事業一覧（参議院議員選挙）	119
4 選挙だより	120

## VIII 資 料

1 選挙啓発協力団体・協力者等	
(1) 杉並区明るい選挙推進協議会委員	121
(2) 杉並区話しあい指導員	121
(3) 杉並区明るい選挙推進委員	121
2 最近の各種選挙における投票区別投票率	123
3 各種選挙執行一覧	125
4 区内不在者投票指定施設一覧	129

# I 一般的事項

## 1 選挙事務日程表

### 根拠法令

法	公職選挙法	自	地方自治法
令	公職選挙法施行令	郵規	公職選挙郵便規則
外規	在外選挙執行規則		
公報	東京都議会議員選挙における選挙公報の発行に関する条例		
ポ	東京都議会議員選挙におけるポスター掲示場の設置に関する条例		
都規	東京都選挙執行規程	区規	杉並区選挙執行規程

### 事業内容

全	参議院議員選挙及び東京都議会議員選挙に関する事項
参	参議院議員選挙に関する事項
都	東京都議会議員選挙に関する事項
選	参議院（東京都選出）議員選挙に関する事項
比	参議院（比例代表選出）議員選挙に関する事項

都議選 告示前	都議選 期日前	参議選 公示前	参議選 期日前	月 日	事 業 内 容	根拠法令
				1～4月	全 会議室・庁有車の確保	
					都 個人の政治活動用ポスターの掲示禁止（1. 22～6. 23）	法143⑯⑰
					都 選挙期日の決定（1. 23）	
					参 個人の政治活動用ポスターの掲示禁止（1. 28～7. 21）	法143⑯⑰
					全 ポスター掲示場設置場所の調査	
					全 備品・消耗品の点検	
					全 投票・期日前投票・開票所施設の確保	
					都 選挙人名簿抹消当日（登録日現在）（2. 12）	法28
					都 選挙人名簿抹消当日（投票日現在）（2. 22）	法28
					都 「転出・転入される方へ」配布開始（区民課窓口）	
					参 選挙人名簿抹消当日（登録日現在）（3. 2）	法28
					全 職員課との打ち合わせ（委嘱・応援体制）	
					都 選挙人名簿登録当日（3. 13）	法21①
					参 選挙人名簿抹消当日（投票日現在）（3. 20）	法28
					全 事務日程表の検討・決定	
					全 事務分担の決定	
					参 選挙人名簿登録当日（4. 3）	法21①
					全 選挙事務補助執行の協議（4. 10）	自180の3
					全 投・開票、期日前投票事務従事者の依頼	
					全 市区委員長会議（4. 11 東京自治会館）	
					全 印刷物等の準備・調製	
					全 選挙執行計画の決定（4. 18）	
					全 選挙啓発事業計画の決定（4. 18）	法6
					全 選挙事務説明会（4. 18 東京自治会館）	
					全 ポスター掲示場設置数減少協議（4. 18）	法144の2②⑨ ポ2
					全 ポスター掲示場設置承諾依頼（4. 19～）	

都議選		参議選		月 日	事 業 内 容	根拠法令
告示前	期日前	公示前	期日前			
				1～4月	都 後援団体に関する寄附等の禁止（4. 23～6. 23） 都 立候補受付事務従事者の内定 参 後援団体に関する寄附等の禁止（4. 29～7. 21） 全 応援体制の要請（4. 30） 全 投票・開票・期日前投票事務要領の検討	法199の5③④  法199の5③④
43	52	63	80	5. 2(木)	全 開票事務要領の決定	
37	46	57	74	5. 8(水)	全 「選挙のお知らせ」様式決定	
32	41	52	69	5. 13(月)	全 投票事務要領の決定	
31	40	51	68	5. 14(火)	都 立候補予定者説明会（第5・6会議室 13：30～） 参 在外選挙人名簿の登録	法30の6①
30	39	50	67	5. 15(水)	都 期日前投票事務要領の決定 全 投・開票事務従事者の内定	
29	38	49	66	5. 16(木)	都 立候補受付事務要領の決定	
28	37	48	65	5. 17(金)	参 期日前投票事務要領の決定 全 期日前投票事務従事者の内定 全 投票所物品トランク詰め	
25	34	45	62	5. 20(月)	全 投・開票速報用パソコン説明会（都庁 9：30～）	
23	32	43	60	5. 22(水)	全 指定施設との事務打合せ会（第5・6会議室 10：30～）	
21	30	41	58	5. 24(金)	全 警察署との打合せ会（第6会議室 9：30～） 全 郵便事務打合せ会（第6会議室 11：00～） 都 投票用紙納品 参 在外選挙投票用紙、封筒納品	
19	28	39	56	5. 26(日)	全 投・開票、期日前投票事務従事者委嘱準備	
18	27	38	55	5. 27(月)	全 投・開票、期日前投票事務従事者委嘱	
17	26	37	54	5. 28(火)	全 投票所相談係説明会（第4会議室 9：00～） 都 立候補受付事務打合せ会（第4会議室 14：00～） 全 投票管理者・同職務代理者・投票立会人の内定	
16	25	36	53	5. 29(水)	全 投票所相談係説明会（第4会議室 9：00～、14：30～） 全 郵便等による不在者投票請求書発送 都 不在者投票用封筒納品	
15	24	35	52	5. 30(木)	全 投票所相談係説明会（第4会議室 9：00～） 全 投票所パソコン操作説明会（第4会議室 15：00～） 都 立候補届出書類等事前審査、ポスター掲示場案内図等交付（～6. 8） 都 区内転居移替	令111の2  令17
14	23	34	51	5. 31(金)	全 投票所パソコン操作説明会（9：00～、10：30～ 13：00～、15：00～） 参 投票用紙納品	
13	22	33	50	6. 1(土)	選挙人名簿定時登録基準日 全 期日前投票委託業者説明会（第4会議室 10：00～） 都 「選挙のお知らせ」出力データ引渡し	法22①

都議選		参議選		月 日	事 業 内 容	根拠法令
告示前	期日前	公示前	期日前			
13	22	33	50	6. 1(土)	都 ポスター掲示場設置開始(～6. 7)	法144の2⑧ ポ1 都規36
12	21	32	49	6. 2(日)	選挙人名簿定時登録日 参 在外選挙人名簿登録	法22① 法30の6①
11	20	31	48	6. 3(月)	選挙人名簿・在外選挙人名簿縦覧(～6. 7) 全 期日前投票事務従事者打合せ会 (第4会議室 9:00～、14:00～) 全 点字判読員の内定 全 期日前投票所(出先)回線導通テスト(～6. 4)	法23①・30の7①
10	19	30	47	6. 4(火)	全 期日前投票事務従事者打合せ会 (第4会議室 9:00～、14:00～)	
9	18	29	46	6. 5(水)	全 期日前投票管理者との事務打合せ会 (第4会議室 10:00～)	
7	16	27	44	6. 7(金)	全 投票所庶務主任・記録係員事務打合せ会 (第4会議室 9:30～)	
6	15	26	43	6. 8(土)	都 ポスター掲示場設置完了検査(～6. 9)	
4	13	24	41	6. 10(月)	参 郵便による在外選挙投票用紙等交付開始	令65の11② 外規23
3	12	23	40	6. 11(火)	都 選挙人名簿縦覧場所の告示 都 「広報すぎなみ6月11日号」掲載 都 区ホームページ掲載開始(～6. 27) 都 計数三班事務打合せ会(第9会議室 14:00～) 都 期日前投票所(第4会議室)の設営	法23②
2	11	22	39	6. 12(水)	都 ポスター掲示場設置場所の告示 都 自動読取分類機担当説明会(第9会議室 10:00～) 都 疑問票審査事務打合せ会①(第5・6会議室 14:00～) 都 個人演説会場(公営施設)の使用予定把握 都 投票所物品(トランク・炭カルシート等)配送準備 (選管倉庫・地下駐車場)	法144の2④⑩  令118 区規67
1	10	21	38	6. 13(木)	都 投票所物品(トランク・炭カルシート等)配送(地下駐車場) 都 選挙人名簿選挙時登録基準日・登録日 (登録者数を都選管へ報告) 参 在外選挙人名簿登録 都 「選挙のお知らせ」発送準備 都 選挙長事務に関する都選管書記へ併任発令(～7. 9)	法22② 令22① 法30の6①
0	9	20	37	6. 14(金)	<b>東京都議会議員選挙告示日</b> 都 「選挙のお知らせ」発送 都 選挙人名簿の縦覧日 都 立候補届出受付(第5～7会議室) 都 選挙事務所設置(異動)届受付開始 都 出納責任者選任届受付開始 都 選挙公報掲載申請受付・原稿受領  都 選挙運動事務員等届出受付開始 都 選挙立会人届出受付開始	法33⑤  法23① 法86の4①② 法130② 法180③ 法168①・172の2 公報3 法197の2⑤ 法62①・76



都議選		参議選		月 日	事 業 内 容	根拠法令
告示後	期日前	公示前	期日前			
0	9	20	37	6. 14(金)	<p>都 選挙運動用表示物の交付</p> <p>都 証明書類の交付</p> <p>都 個人演説会等(公営施設)開催申出受付開始(～6. 20)</p> <p>都 投票立会人の選任、本人及び投票管理者への通知</p> <p>都 ポスター掲示場掲示開始</p> <p>都 選挙啓発資材配布開始</p> <p>都 政党等ポスター(候補者氏名等の記載あるもの)の撤去期限</p> <p>都 投票記載所氏名等掲示掲載順序のくじ (委員会室 17:00～)</p> <p>都 選挙公報掲載順序のくじ(委員会室 18:00～)</p> <p>都 選挙人名簿抄本の閲覧禁止(～6. 28)</p> <p><b>【告示事項】</b></p> <p>都 候補者氏名等の告示、報告、通知</p> <p>都 投票所の告示</p> <p>都 期日前投票所の告示(日時・場所)</p> <p>都 投票管理者・同職務代理者の選任の告示</p> <p>都 選挙立会人を定めるくじを行う場所・日時の告示</p>	<p>法131③・141⑤ 141の2②・164の5② 164の5③・164の7② 都規27・32・50・51 郵規2① 都規42 法163 令112① 都規48 法38① 令27 法144の2⑤⑩ 法201の14① 法175③ 区規89① 都規60 法28の2①・28の3① 法86④ 令92① ②④⑨ 法39・41① 法39・41①・48の2 法37②・48の2② 令24①・25・49の7 法62⑥・76</p>
1	8	19	36	6. 15(土)	<p>都 投票用紙・選挙人名簿抄本等を期日前投票所(第4会議室)へ送致</p> <p>都 期日前投票・不在者投票開始(第4会議室 ～6. 22)</p> <p>都 出先期日前投票所設営(地域区民センター等13カ所)</p> <p>都 期日前投票所(本庁)候補者氏名等掲示開始</p> <p>全 20歳代投票立会人説明会(第5・6会議室 10:00～)</p>	<p>令28①・49の7 区規18・36 法48の2・49 法175② 都規72②</p>
2	7	18	35	6. 16(日)	<p>都 投票用紙・選挙人名簿抄本等を期日前投票所(地域区民センター等13カ所)へ送致</p> <p>都 期日前投票(地域区民センター等13カ所)受付開始 (～6. 22)</p> <p>都 期日前投票所(地域区民センター等13カ所)候補者氏名等掲示開始</p> <p>都 個人演説会等(公営施設)開始(～6. 22)</p> <p>都 選挙公報納品</p>	<p>令28①・49の7 区規18・36 法48の2 法175② 法161①</p>
3	6	17	34	6. 17(月)	<p>都 選挙公報各戸配布(～6. 19)、補完措置</p> <p>都 疑問票審査事務打合せ会② (区議会第1委員会室 14:00～)</p>	<p>法170・172の2 公報5</p>
4	5	16	33	6. 18(火)	<p>都 開票六係事務打合せ会(第6会議室 10:00～)</p> <p>都 得票計算・記録係事務打合せ会(第7会議室 14:00～)</p> <p>全 投票管理者・庶務主任との打合せ会 (区議会第3・4委員会室 14:00～)</p>	
5	4	15	32	6. 19(水)	<p>都 郵便等による不在者投票請求期限</p> <p>参 区内転居移替</p>	<p>令59の4① 令17</p>

都議選		参議選		月 日	事 業 内 容	根拠法令
告示後	期日前	公示前	期日前			
5	4	15	32	6. 19(水)	都 開票事務打合せ会(区議会第3・4委員会室 14:00～)	
6	3	14	31	6. 20(木)	都 開票所物品・備品等の搬入 都 投票本部・開票所設営(～6. 22) 都 選挙立会人届出期限 都 選挙立会人の決定・本人への通知 参 在外選挙人名簿登録 都 疑問票審査事務打合せ会③(第9会議室 14:00～)	法62①・76 法62②・76 令70の2① 法30の6①
7	2	13	30	6. 21(金)	都 啓発宣伝カー運行開始(～6. 23) 都 街頭啓発(方南町駅) 参 「選挙のお知らせ」出力データ引渡し 都 選挙人名簿抄本データ引渡し	
8	1	12	29	6. 22(土)	都 投票所設営 都 期日前投票所投票箱・投票録・選挙人名簿抄本等を委員会へ送致受領 都 選挙公報配布期限 都 選挙人名簿抄本製本納品 都 選挙立会人事務打合せ会(第6会議室 13:30～) 都 出先期日前投票所撤去(～6. 23)	法48の2・55 公報5①
9	0	11	28	6. 23(日)	<b>東京都議会議員選挙投票日・開票日</b> 都 選挙人名簿登録の抹消告示 都 投票用紙・選挙人名簿抄本等を各投票所へ送致 都 不在者投票を指定投票所へ送致 都 投票所候補者氏名等掲示 都 投票速報 都 投票箱・投票録・選挙人名簿抄本等を開票所へ送致・受領 都 開票速報 都 選挙会 都 当選人の決定 都 選挙録作成、都選管へ選挙会結果報告	法33①・65 法28 令28 区規18 令60 法175① 都規72 区規25 法55 区規26 区規41 法77・79 都規18 法95 法83①・101の3①
10	後1	10	27	6. 24(月)	都 投票本部・開票所の撤収、開票所から備品等搬出 都 ポスター掲示場撤去開始(～6. 28) 選 ポスター掲示場設置開始(～6. 28) 都 選挙録の送致	法144の2①③ 令85
11	2	9	26	6. 25(火)	都 期日前投票所(第4会議室)撤去(～6. 26) 都 当選の告知 都 当選証書の付与(第5会議室 10:30～)	法101の3 法105①
12	3	8	25	6. 26(水)	参 不在者投票用封筒納品	
13	4	7	24	6. 27(木)	都 投票箱再送致、投票所物品・廃棄物回収	
14	5	6	23	6. 28(金)	参 区ホームページ掲載開始(～7. 29) 参 選挙期日閣議決定 参 在外選挙人名簿登録	法30の6①
15	6	5	22	6. 29(土)	選 ポスター掲示場設置完了検査(～6. 30)	

都議選		参議選		月 日	事 業 内 容	根拠法令
告示後	期日後	公示前	期日前			
17	8	3	20	7. 1(月)	参 選挙人名簿・在外選挙人名簿の縦覧場所の告示 参 「広報すぎなみ7月1日号」掲載	法23②・30の7②
18	9	2	19	7. 2(火)	選 ポスター掲示場設置場所の告示 参 個人演説会場（公営施設）の使用予定把握 参 期日前投票所（第4会議室）の設営	法144の2④ 令118 区規67
19	10	1	18	7. 3(水)	参 選挙人名簿選挙時登録基準日・登録日 （登録者数を都選管へ報告） 参 在外選挙人名簿登録 参 「選挙のお知らせ」発送準備	法22② 令22① 法30の6①
20	11	0	17	7. 4(木)	<b>参議院議員選挙公示日</b> 参 「選挙のお知らせ」発送 参 選挙人名簿縦覧日 参 在外選挙人名簿の縦覧日 参 在外選挙人名簿の登録停止（～7. 21） 参 選挙事務所設置（異動）届受付開始 参 開票立会人届出受付開始 参 個人演説会等（公営施設）開催申出受付開始（～7. 18） 参 投票立会人の選任、本人及び投票管理者への通知 選 ポスター掲示場掲示開始 参 選挙啓発資材配布開始 参 政党等ポスター（候補者氏名等の記載のあるもの）の撤去期限 選 投票記載所氏名等掲示掲載順序のくじ （委員会室 17:00～） 参 選挙人名簿抄本の閲覧禁止（～7. 26） <b>【告示事項】</b> 参 投票所の告示 参 期日前投票所の告示(日時・場所) 参 在外選挙に係る期日前投票所の告示 参 投票管理者・同職務代理者の選任の告示 参 開票場所及び日時の告示 参 開票管理者・同職務代理者の選任の告示 参 開票立会人を定めるくじを行う場所・日時の告示	法32③  法23① 法30の7 令23の11 法30の6② 法130② 法62① 法163 令112① 法38① 令27 法144の2⑤  法201の14 法175③ 区規89①  法28の2①・法28の3①  法39・41① 法39・41①・48の2 令65の13③ 法37②・48の2② 令24①・25・49の7 法64 法61② 令68 法62⑥
21	12	後1	16	7. 5(金)	参 投票用紙・選挙人名簿抄本等を期日前投票所（第4会議室）へ送致 参 期日前投票・不在者投票開始（第4会議室 ～7. 20） 参 在外投票（公館・郵便・国内）開始 参 候補者氏名等、政党等名称等及び名簿登載者氏名等掲示開始 参 疑問票審査事務打合せ会①（第5・6会議室 14:00～）	令28①・49の7 区規18・36 法48の2・49 法49の2 法175②
22	13	2	15	7. 6(土)	選 選挙公報納品 参 個人演説会等（公営施設）開始（～7. 20）	法161①
24	15	4	13	7. 8(月)	参 疑問票審査事務打合せ会②（第5・6会議室 14:00～） 都 選挙の効力に関する異議申出期限（選挙の日から14日以内） [期限の日が日曜日のため]	法202① 法270の3

都議選		参議選		月 日	事 業 内 容	根拠法令
告示後	期日後	公示後	期日前			
24	15	4	13	7. 8 (月)	都 選挙運動用収支報告書提出期限 (選挙の日から15日以内)	法189①
25	16	5	12	7. 9 (火)	都 当選の効力に関する異議申出期限 (当選人の告示から14日以内) 比 選挙公報納品 参 投票所追加物品 (炭カルシート等) 配送準備 (選管倉庫・地下駐車場)	法206①
26	17	6	11	7. 10 (水)	参 投票所追加物品 (炭カルシート等) 配送 参 選挙公報各戸配布 (～7. 15)、補完措置 参 計数三班事務打合せ会 (第9会議室 14:00～)	法170
27	18	7	10	7. 11 (木)	参 自動読取分類機担当説明会 (第5・6会議室 10:00～)	
28	19	8	9	7. 12 (金)	参 疑問票審査事務打合せ会③ (第5・6会議室 14:00～)	
29	20	9	8	7. 13 (土)	参 出先期日前投票所設営 (地域区民センター等13カ所)	
30	21	10	7	7. 14 (日)	参 投票用紙・選挙人名簿抄本等を期日前投票所 (地域区民センター等13カ所) へ送致 参 期日前投票 (地域区民センター等13カ所) 受付開始 (～7. 20) 参 期日前投票所 (地域区民センター等13カ所) 候補者氏名等、政党等名称及び名簿登載者氏名等掲示開始	令28①・49の7 区規18・36 法48の2 法175②
31	22	11	6	7. 15 (月)	参 在外投票 (公館) 最終日	法49の2①イ
32	23	12	5	7. 16 (火)	参 開票六係事務打合せ会 (第5・6会議室 10:00～) 参 得票計算・記録係事務打合せ会 (第5・6会議室 14:00～)	
33	24	13	4	7. 17 (水)	参 郵便等による不在者投票・在外投票請求期限	令59の4・65の11①
34	25	14	3	7. 18 (木)	参 開票所物品・備品等の搬入 参 投票本部・開票所設営 (～7. 20) 参 開票立会人届出期限 参 開票立会人の決定・本人への通知 参 疑問票審査事務打合せ会④ (第5・6会議室 13:00～) 参 開票事務打合せ会 (区議会第3・4委員会室 15:00～)	法62① 法62②
35	26	15	2	7. 19 (金)	参 選挙公報配布期限 参 選挙人名簿抄本データ引渡し 参 啓発宣伝カー運行開始 (～7. 21) 参 街頭啓発 (阿佐ヶ谷駅、西荻窪駅)	法170①
36	27	16	1	7. 20 (土)	参 投票所設営 参 期日前投票所投票箱・投票録・選挙人名簿抄本等を委員会へ送致 受領 参 選挙人名簿抄本製本納品 参 開票立会人事務打合せ会 (第6会議室 13:30～) 参 出先期日前投票所撤去 (～7. 21)	法48の2・55
37	28	17	0	7. 21 (日)	<b>参議院議員選挙投票日・開票日</b> 参 選挙人名簿登録の抹消告示 参 投票用紙・選挙人名簿抄本等を各投票所へ送致 参 不在者投票・在外投票を指定投票所へ送致	法32②・65 法28 令28 区規18 令60・65の7

都議選		参議選		月 日	事 業 内 容	根拠法令
告示後	期日後	公示後	期日後			
37	28	17	0	7. 21(日)	参 投票所候補者氏名等、政党等名称及び名簿登載者氏名等掲示 参 投票速報 参 投票箱・投票録・選挙人名簿抄本等を開票所へ送致・受領 参 開票速報 参 開票録作成・都選管へ開票結果報告	法175① 区規25 法55 区規26 区規41 法66③・70 令74
38	29	18	1	7. 22(月)	参 投票本部・開票所の撤収、開票所から備品等搬出 参 ポスター掲示場撤去開始(～7. 29) 参 開票録の写しの送致	令75
39	30	19	2	7. 23(火)	参 期日前投票所(第4会議室)撤去(～7. 24)	
40	31	20	3	7. 24(水)	参 投票所物品・廃棄物回収	
47	38	27	10	7. 31(水)	全 投票用紙自動交付機回収	
67	58	47	30	8. 20(火)	参 選挙の効力に関する訴訟提起期限(選挙の日から30日以内)	法204
70	61	50	33	8. 23(金)	参 当選の効力に関する訴訟提起期限(当選人の告示から30日以内)	法208①

## 2 投・開票所施設

### (1) 当日投票所一覧

投票区	投票所施設名	投票所名	所在地
1	方南小学校	体育室	方南1-52-14
2	新泉小学校	体育館	和泉1-44-26
3	和泉中学校	体育室	〃 2-17-14
4	大宮小学校	体育館	堀ノ内1-12-16
5	永福小学校	体育館	永福2-16-33
6	永福体育館		〃 3-51-17
7	向陽中学校	体育館	下高井戸3-24-1
8	高井戸第三小学校	体育館	〃 4-16-24
9	浜田山会館	ホール	浜田山1-36-3
10	浜田山小学校	体育館	〃 4-23-1
11	和田中央児童館		和田1-38-18
12	和田中学校	特別活動教室	〃 2-21-8
13	高南中学校	体育館	〃 3-40-10
14	済美小学校	体育館	堀ノ内1-17-24
15	社会教育センター	展示室	梅里1-22-32
16	堀之内小学校	体育室	堀ノ内3-24-11
17	松ノ木小学校	まつのきルーム	松ノ木1-2-26
18	梅里区民集会所		梅里2-34-20
19	杉並第三小学校	体育館	高円寺南1-15-13
20	杉並第八小学校	体育館	〃 2-40-24
21	杉並第六小学校	体育館	阿佐谷南1-24-21
22	高円寺中学校	体育館	高円寺北1-4-11
23	杉並第四小学校	体育館	〃 2-14-13
24	馬橋小学校	体育館	〃 4-28-5
25	杉並区役所	1階ロビー	阿佐谷南1-15-1
26	杉並第七小学校	体育館	〃 3-19-2
27	杉並第一小学校	体育館	阿佐谷北1-5-27
28	杉森中学校	体育室	〃 5-45-24
29	杉並第九小学校	体育館	本天沼1-2-19
30	天沼小学校	体育室	天沼2-46-3
31	旧若杉小学校会議室		〃 3-15-20
32	天沼中学校	体育館	本天沼3-10-20
33	東田小学校	体育館	成田東1-21-1

投票区	投票所施設名	投票所名	所在地
34	東田中学校	体育館	成田東3-19-17
35	荻窪体育館	武道場	荻窪3-47-2
36	杉並第二小学校	体育館	成田西3-4-1
37	西田小学校	多目的室	荻窪1-38-15
38	松溪中学校	体育室	〃 2-3-1
39	桃井第二小学校	体育館	〃 5-10-25
40	神明中学校	体育館	南荻窪2-37-28
41	高井戸第四小学校	体育館	西荻南1-8-16
42	上荻会館		上荻2-21-6
43	桃井第三小学校	体育館	西荻北2-10-7
44	沓掛小学校	体育館	清水3-1-9
45	東原中学校	特別活動教室	下井草1-28-5
46	桃井第五小学校	体育館	〃 4-22-4
47	八成小学校	体育館	井草2-25-4
48	四宮小学校	体育館	上井草2-12-26
49	三谷小学校	体育館	〃 3-14-12
50	桃井第四小学校	体育館	善福寺3-3-5
51	桃井第一小学校	体育館	桃井2-6-1
52	荻窪中学校	体育館	善福寺1-8-3
53	松庵小学校	体育館	松庵2-23-24
54	西宮中学校	体育館	宮前5-1-25
55	宮前中学校	体育館	〃 2-12-1
56	高井戸第二小学校	体育館	久我山4-49-1
57	久我山会館	ホール	〃 3-23-20
58	高井戸小学校	体育館	高井戸西2-2-1
59	高井戸保健センター	1階廊下等	高井戸東3-20-3
60	高井戸東小学校	体育館	〃 1-12-1
61	富士見丘小学校	体育館	上高井戸2-16-13
62	久我山小学校	体育館	久我山5-18-7
63	泉南中学校	体育館	堀ノ内1-3-1
64	上高井戸区民集会所		上高井戸1-15-5
65	四宮森児童館		上井草2-41-11
66	勤労福祉会館	体育室	桃井4-3-2
67	クランツメゾン 杉並シースン	マルチルーム	井草2-35-12

(2) 期日前投票所一覧

期日前投票所施設名	投票所名	所在地
杉並区役所	第4会議室	阿佐谷南1丁目15番1号
阿佐谷地域区民センター	第4・5集会室	阿佐谷南1丁目47番17号
井草地域区民センター	第1・2集会室	下井草5丁目7番22号
永福和泉地域区民センター	第2・3集会室	和泉3丁目8番18号
荻窪地域区民センター	第1・2集会室	荻窪2丁目34番20号
高円寺地域区民センター	第6・7集会室	梅里1丁目22番32号
高井戸地域区民センター	第1・2集会室	高井戸東3丁目7番5号
西荻地域区民センター	第3・4集会室	桃井4丁目3番2号
西荻南区民集会所	第1・2集会室	西荻南3丁目5番23号
本天沼区民集会所	第2・3集会室	本天沼2丁目12番10号
方南和泉会議室	洋室1・2	和泉4丁目42番5号
久我山会館	ホール	久我山3丁目23番20号
浜田山会館	第1・2集会室	浜田山1丁目36番3号
高円寺北区民集会所	第1・2集会室	高円寺北3丁目25番9号

(3) 指定期日前投票所(在外選挙)

指定期日前投票所施設名	投票所名	所在地
杉並区役所	第4会議室	阿佐谷南1丁目15番1号

(4) 投票所に使用した施設

	投票所数	区 の 管 理 す る 施 設							左記以外の施設
		区役所	小学校	中学校	地域区民センター 区民集会所 区民会館 社会教育センター	体育館	児童館	その他	
当日	67	1	37	15	6	2	2	2	2
期日前	14	1	0	0	13	0	0	0	0



(5) 指定投票区及び指定関係投票区

	指 定 投 票 区	指定関係投票区
投票区	第35投票区	第1投票区から第34投票区及び 第36投票区から第67投票区

(6) 指定在外選挙投票区

第35投票区

(7) 開票所に使用した施設

建 物 名 称	所 在 地
杉並区荻窪体育館	杉並区荻窪3-47-2

### 3 投票区域一覧

投票区	投票所施設名	投票区域
1	方南小学校	方南1丁目全部、2丁目1～15
2	新泉小学校	和泉1丁目全部、4丁目1～15、18～40
3	和泉中学校	和泉2丁目全部、3丁目1～22、永福1丁目1
4	大宮小学校	和泉3丁目23～63、4丁目16～17、46、堀ノ内1丁目8～14、大宮1丁目1～4、8～17
5	永福小学校	永福1丁目2～44、2丁目全部
6	永福体育館	永福3丁目・4丁目全部、大宮2丁目5～18
7	向陽中学校	下高井戸1丁目1～20、2丁目・3丁目全部
8	高井戸第三小学校	下高井戸1丁目21～41、4丁目全部、5丁目1～8、21～23
9	浜田山会館	浜田山1丁目・2丁目全部
10	浜田山小学校	浜田山3丁目・4丁目全部、成田西1丁目1～19、2丁目1～4
11	和田中央児童館	和田1丁目全部
12	和田中学校	和田2丁目全部
13	高南中学校	和田3丁目全部
14	済美小学校	堀ノ内1丁目15～27、2丁目1～39
15	社会教育センター	堀ノ内3丁目1～10、12～13、47～52、梅里1丁目全部
16	堀之内小学校	堀ノ内2丁目40～41、3丁目11、14～46、松ノ木2丁目33～41、3丁目全部
17	松ノ木小学校	松ノ木1丁目全部、2丁目1～32、大宮1丁目5～7、18～22、2丁目1～4、19～27
18	梅里区民集会所	梅里2丁目全部
19	杉並第三小学校	高円寺南1丁目全部、5丁目1～10
20	杉並第八小学校	高円寺南2丁目全部
21	杉並第六小学校	高円寺南3丁目全部、阿佐谷南1丁目1～2、22～26、44、2丁目1～9、23～24、26～38
22	高円寺中学校	高円寺南5丁目11～44、高円寺北1丁目全部
23	杉並第四小学校	高円寺南4丁目全部、高円寺北2丁目全部
24	馬橋小学校	高円寺北3丁目・4丁目全部
25	杉並区役所	阿佐谷南1丁目3～21、27～43、45～48、2丁目10～22、25、39～42
26	杉並第七小学校	阿佐谷南3丁目全部
27	杉並第一小学校	阿佐谷北1丁目・2丁目全部
28	杉森中学校	阿佐谷北4丁目1～5、10～20、23～30、5丁目・6丁目全部
29	杉並第九小学校	阿佐谷北3丁目全部、4丁目6～9、21～22、本天沼1丁目全部、2丁目1～4、18～22、39～41
30	天沼小学校	天沼1丁目・2丁目全部
31	旧若杉小学校会議室	天沼3丁目全部、上荻1丁目全部
32	天沼中学校	清水1丁目・2丁目全部、本天沼2丁目5～17、23～28、3丁目1～32
33	東田小学校	成田東1丁目・2丁目全部
34	東田中学校	成田東3丁目・4丁目全部

投票区	投票所施設名称	投票区域
35	荻窪体育館	成田東5丁目全部、荻窪3丁目14～48
36	杉並第二小学校	成田西1丁目20～30、2丁目5～24、3丁目・4丁目全部
37	西田小学校	荻窪1丁目全部、3丁目1～13
38	松溪中学校	荻窪2丁目全部、南荻窪1丁目5～7、16～25、37～43
39	桃井第二小学校	荻窪4丁目・5丁目全部、南荻窪4丁目1～14、22～31
40	神明中学校	南荻窪2丁目・3丁目全部、4丁目15～21、32～45 西荻南4丁目全部
41	高井戸第四小学校	西荻南1丁目・2丁目・3丁目全部
42	上荻会館	上荻2丁目・3丁目全部
43	桃井第三小学校	西荻北1丁目・2丁目・3丁目全部
44	杳掛小学校	清水3丁目全部、本天沼2丁目29～38、42～47、3丁目33～44
45	東原中学校	下井草1丁目・2丁目全部
46	桃井第五小学校	下井草3丁目・4丁目・5丁目全部
47	八成小学校	井草1丁目・2丁目(35番12を除く)・3丁目全部、4丁目1、5～7、13～14、19～21
48	四宮小学校	上井草1丁目1～23、2丁目1～29、今川1丁目・2丁目全部
49	三谷小学校	上井草3丁目・4丁目全部、今川3丁目・4丁目全部
50	桃井第四小学校	善福寺1丁目16～34、2丁目6～7、15～39、3丁目・4丁目全部
51	桃井第一小学校	桃井1丁目・2丁目全部
52	荻窪中学校	上荻4丁目3～12、24～30、西荻北4丁目・5丁目全部、 善福寺1丁目1～15、2丁目1～5、8～14
53	松庵小学校	松庵1丁目・2丁目・3丁目全部
54	西宮中学校	宮前4丁目・5丁目全部
55	宮前中学校	宮前1丁目・2丁目・3丁目全部、 南荻窪1丁目1～4、8～15、26～36
56	高井戸第二小学校	久我山4丁目全部、5丁目7～8、32～39
57	久我山会館	久我山1丁目全部、2丁目3～18、27～28、3丁目全部
58	高井戸小学校	高井戸西1丁目1～12、22～31、2丁目1～7、14～18、 3丁目1～14
59	高井戸保健センター	高井戸東3丁目・4丁目全部
60	高井戸東小学校	高井戸東1丁目・2丁目全部、上高井戸3丁目全部、 下高井戸5丁目9～20、24～26
61	富士見丘小学校	久我山2丁目1～2、高井戸西1丁目13～20、 上高井戸1丁目31～32、2丁目全部
62	久我山小学校	久我山2丁目19～26、5丁目1～6、9～31、 高井戸西1丁目21、32～36、2丁目8～13、3丁目15～16
63	泉南中学校	方南2丁目16～30、和泉4丁目41～45、47～51、 堀ノ内1丁目1～7
64	上高井戸区民集会所	上高井戸1丁目1～30
65	四宮森児童館	井草4丁目2～4、8～12、15～18、22、5丁目全部、 上井草1丁目24～33、2丁目30～45
66	勤労福祉会館	桃井3丁目・4丁目全部、上荻4丁目1～2、13～23
67	グラントマン杉並ゾーン	井草2丁目35番12

#### 4 投票管理者・同職務代理者及び投票立会人

##### (1) 当日投票所

投票区	投票管理者	職務代理者(都)	職務代理者(参)	投票立会人	投票立会人	投票立会人
1	日比野 真佐美	齋 木 多恵子	齋 木 多恵子	大野 恵章 ○(脚)行木典子	●(脚)鈴木 千津子	鈴木 信行
2	河 合 かず子	袖 木 俊 昭	花 見 基 信	★海 老 まゆ子	鈴木 敏 朗	宮 川 肇
3	鴨 下 隆 義	五十嵐 元	五十嵐 元	★新 井 知 之	今 野 豊	高 橋 久 雄
4	五本木 徳 治	濱 田 毅	濱 田 毅	★青 木 亮 太	加 藤 倡之亮	玉 村 彰 孝
5	石 井 エ イ	小 野 正 彦	小 野 正 彦	安 藤 富美子	★中 嶋 誠	西 村 壽 一
6	中 村 佳 泰	伊 藤 学	伊 藤 学	●飯 田 秀 樹 (脚)大 場 正 規	(脚)石 井 昌 宏 (脚)寺 嶋 直 子	(脚)大 場 幸 子 ○古 屋 進
7	田 村 馨	深 作 照 美	本 橋 俊 充	(脚)五十嵐 健 治 (脚)八ッ代 照 己	梯 敬	★水 澤 寛 史
8	鈴 木 啓三郎	塚 原 悟	塚 原 悟	(脚)池 田 千 宏 長 谷 英 勝	神 田 幹 子	(脚)志 水 香 美
9	吉 田 寛	野間口 純 雄	野間口 純 雄	井 谷 恵美子 (脚)吉 田 正 夫	藤 原 要	(脚)吉 田 昇
10	安 藤 初 雄	近 藤 高 成	近 藤 高 成	○(脚)安 藤 雄 次 ●(脚)平 元 岩 雄	小 島 正	★田 辺 博 之
11	岩 船 守 男	岡 本 篤	岡 本 篤	飯 山 久 枝	梅 田 恵 樹	笠 原 紀 一
12	藤 枝 宏 友	稲 葉 勝	稲 葉 勝	●赤 司 慶 子 ○大 本 秋 夫	★(脚)新 井 静 香 ●高 安 千 代子	○上 原 正 子 ★(脚)星 野 悠 己
13	秋 澤 博 之	小 澤 章 勇	小 澤 章 勇	●(脚)飯 島 太 平 ○(脚)横 山 里 美	中 島 資 晴	南 城 宏 存
14	田 中 耀 信	三 浦 絵美子	加 藤 桂 一	★板 津 萌	榎 本 欽 一	吉 尾 健一郎
15	浦 部 兼 延	落 合 健太郎	落 合 健太郎	江 口 幸 子	増 田 俊 雄	村 松 啓三郎
16	(脚)大 高 長 一 (脚)猪 又 久 夫	鈴 木 卷 子	鈴 木 卷 子	玉 置 尚 男	恒 田 嘉 夫	裕 田 英 明
17	山 崎 晃	鈴 木 勝 広	矢 吹 守	荒 井 昭 一 ★(脚)重 光 莉 沙	●(脚)井 上 一 郎 ○(脚)中 島 力	(脚)太 田 正
18	濱 田 謙 一	青 木 博 巳	青 木 博 巳	高 橋 倫 代 松 尾 一 祿	(脚)長 根 玲 子 ★吉 田 康 代	(脚)平 岩 雅 代
19	石 田 國 夫	岡 田 良 隆	岡 田 良 隆	●小 島 啓 子 山 本 喜 久 代	○小 林 美 千 子	福 島 昂 一
20	岡 村 一 弘	矢 花 伸 二	矢 花 伸 二	柿 崎 幸 夫	田 村 碩 子	長 塚 吉 郎
21	梅 澤 光 夫	石 井 康 宏	石 井 康 宏	(脚)秋 山 と よ (脚)澤 海 弘 明 ○(脚)矢 野 史 朗	★(脚)大 原 奈 奈 子 (脚)杉 山 幸 一	(脚)小 暮 芳 一 ●(脚)三 上 康 江
22	白 勢 麗 子	小 竹 文 和	小 竹 文 和	稲 垣 洋 子	清 水 妙 子	三 宅 晴 久

投票立会人は五十音順 ★印は20歳代投票立会人  
●は7時～13時30分まで、○は13時30分～20時までの立会人

投票区	投票管理者	職務代理者(都)	職務代理者(参)	投票立会人	投票立会人	投票立会人
23	浅田 隆	若林 譲	若林 譲	鳥切 ひさよ	中川 優子	森尾 耕治
24	西脇 秀次	藤原 淳	藤原 淳	参明石 文子 保科 裕子	参市川 源一	中島 理
25	宮崎 公義	生駒 哲夫	生駒 哲夫	○荒井 昭雄 ●参藤原 英樹	●参小沢 晃 三浦 庄八	豊田 サチ子
26	阿部 勝利	井澤 基彰	坂本 晃	参纈 纈 恵佐子 ★参山下 未帆	田中 昭一	柳澤 正
27	所 昴	秋吉 誠吾	秋吉 誠吾	宇津野 正朔	駒澤 雅章	佐藤 久美子
28	秋山 晴男	犬飼 かおる	犬飼 かおる	○参鈴木 フジ 参富永 順子 ●参野本 定子	○鐵 かをる ●中島 貴美子 参山崎 京子	○参東條 郁子 ●参中島 純江
29	會田 壽美代	内田 利男	内田 利男	木原 武光	★櫻田 耕大	船津 英子
30	黒澤 善明	古谷 英之	古谷 英之	★参大倉 雅俊 ●参内藤 錦子 松岡 蘭沙緒	★参川向 麻央 ○参中田 康雄 ●参横山 重男	○参清水 延子 参平倉 由利
31	峯 令子	今井 一	今井 一	今村 富美枝 長井 士郎	宇田川 康喜	齋藤 敬子
32	田中 載枝	坪川 征尋	坪川 征尋	黒澤 瑞恵 参松原 清治	●参長 敏秀 森田 千恵子	○参比留間 誠司
33	今井 和子	山澤 英幸	山澤 英幸	古河 博 本橋 靖夫	★参佐伯 遥	参松尾 和俊
34	小川 征雄	落合 里実	落合 里実	★坂本 憲人	末澤 久香子	若林 廣子
35	星 賢一郎	小池 湖	小池 湖	○杉下 久美子 ●古谷 令子	伊達 暁子	田中 博
36	橋本 常幸	蓑輪 悦男	蓑輪 悦男	参北原 登美子 横倉 秀明	★参小林 嘉紀	水上 昇
37	荒川 家行	志村 玉江	志村 玉江	●参澁谷 美枝子 ○参松田 秀樹	福江 正彦	○参松井 照二
38	濱田 美智子	小塩 尚広	小塩 尚広	参樽松 幸代 参三木 恵子	武波 隆子	野崎 幸子
39	小喜多 勇三	永沢 一浩	永沢 一浩	麻生 康道	倉持 雅代	山岡 良子
40	佐藤 直文	出羽 恒雄	出羽 恒雄	香積 恵子 増澤 尚子	★参橘田 憲一郎	★参関根 桂介
41	山田 安昭	岩崎 泰樹	岩崎 泰樹	岩野 一行 服部 力	★参大西 美栄	須田 徳則
42	花輪 景光	中村 澄仁	中村 澄仁	奥野 俱養	北嶋 弘	齋藤 久子
43	二場 俊武	正富 富士夫	正富 富士夫	★齋藤 あずさ	堀内 維代子	三浦 範子

投票立会人は五十音順 ★印は20歳代投票立会人  
●は7時～13時30分まで、○は13時30分～20時までの立会人

投票区	投票管理者	職務代理者(都)	職務代理者(参)	投票立会人	投票立会人	投票立会人
44	(脚)山木 繁子 (参)井口 みつえ	仲 田 親 夫	仲 田 親 夫	高 羽 則 子	松 沼 淑 子	谷内田 修 二
45	鈴 木 亀次郎	阿 部 茂 年	阿 部 茂 年	石 原 一 惠 ★中 澤 裕 幸	(脚)佐々木 克 己	(参)十 河 かね子
46	岡 本 道 子	内 金 正 孝	内 金 正 孝	有 賀 美佐子	出 雲 行 雄	★五 嶋 佳 奈
47	高 山 晴 光	安 田 聡 彦	安 田 聡 彦	尾 崎 英 治 ○田 中 敏 夫	★(脚)鬼 澤 ひかり ●田 村 直 幸	★○(参)小島佳央理 ★●(参)仁平智也
48	平 田 惠 子	井 出 学	井 出 学	井 口 喜 由 福 川 康	斉 藤 信 夫 ★(脚)山 本 菜 央	★(参)坂 本 善 未
49	石 田 悦 實	武 田 明 浩	武 田 明 浩	伊 藤 千代子	高 宮 博	中 平 照 子
50	本 橋 又 藏	原 山 和 弘	原 山 和 弘	井 上 美佐子	小美濃 寛 子	森 田 惠 子
51	池 田 喜三郎	海 野 道 明	海 野 道 明	●岩 崎 英 邦 ○宮 寺 修 一	小 関 礼 子 ○山 口 由美子	●織 田 俊 克
52	岸 野 宏	油 川 和 彦	油 川 和 彦	●(脚)青 木 武 晴 中 村 昌 子	○榎 本 誠 一 松 田 朱 代	○(参)窪 寺 德 久
53	夏 目 政 之	刀 祢平 麗 子	刀 祢平 麗 子	青 木 典 子 ★(脚)森 裕 樹	管 林 義 隆	二 方 敦 行
54	尾 崎 順 亮	宮 城 敦	宮 城 敦	出 田 佳 枝	高 橋 和 子	長谷川 誠 治
55	佐久間 裕 子	竹 田 安 男	竹 田 安 男	石 黒 俊 之	平 井 茂 行	松 尾 とも子
56	國 吉 洋 子	明 禮 輝 人	明 禮 輝 人	(脚)秦 順 子 三 井 澄 子	★(参)秦 史 子	服 部 貞 子
57	安 田 満	磯 川 秀 雄	栗 山 直 巳	寺 島 慶 治 ○松 浦 義 夫	中 島 正 巳	●廣 澤 公 人
58	松 尾 恒 郎	長 畦 哲 也	長 畦 哲 也	榎 本 智恵美	小 舘 雅 子	内 藤 勇
59	原 科 富美子	貴 山 浩 美	貴 山 浩 美	上 原 文 子	内 藤 正 義	松 尾 和 子
60	大 橋 朝 子	有 坂 直 子	有 坂 直 子	漆 崎 登紀子	★児 玉 恵	本 橋 享 子
61	飯 塚 郁 夫	手 塚 剛	柴 山 真 司	(脚)伊 藤 忠 平 安 江 水 城	廣 瀬 吉 彦	★(参)福 澤 未友紀
62	富 岡 喜久雄	伊 藤 修 一	渡 邊 慎 司	★小 林 太 亮	佐 藤 昇 子	鈴 木 久 雄
63	齊 藤 多美夫	佐 藤 威	佐 藤 威	(脚)佐 藤 章 山 本 松 江	(参)佐 藤 啓 子	根 本 滝 子
64	保 谷 榮 久	野 澤 雅 己	野 澤 雅 己	榊 原 秀 明	庄 司 昌 子	中 村 百合子
65	奥 貫 壮 介	本 島 健 治	本 島 健 治	志 村 喜代隆	内 藤 秀 人	村 上 辰 枝
66	大 内 美代子	山 田 恵利子	山 田 恵利子	石 橋 敬 子 ★(脚)渡 邊 美冴季	泉 亮	★(参)加藤 友亜
67	(脚)杉田 宏美 (参)福田 好成	塩 谷 信 明	塩 谷 信 明	●(脚)阿 部 智 子 ○(参)阿 部 智 子 ★●(参)田 中 愛 子 ○(脚)毛 利 映 子	●井 口 義 博 ○綱 頭 優 子 ●(脚)師 岡 栄 一	○佐々木 邦江 ●(参)福 田 二 郎

投票立会人は五十音順 ★印は20歳代投票立会人  
●は7時～13時30分まで、○は13時30分～20時までの立会人

(2) 期日前投票所

①東京都議会議員選挙

期日前投票所	職名	氏名							
杉並区役所	投票管理者	阿部 晃子	石田 國夫	泉 龍英	梅村 充美	北原 登美子	世良 明美	豊田 サチ子	若林 廣子
	職務代理人	生駒 モトミ							
	投票立会人	岩田 千恵子	江口 幸子	榎本 章	加藤 勇	兼氏 久仁子	上池 昌男	佐々木 徳子	佐藤 久美子
		佐藤 ミツル	★鈴木 孝佳	高橋 アサ子	高橋 ツネ	三浦 とし江			
阿佐谷地域 区民センター	投票管理者	秋山 とよ	梅村 充美	瀨瀬 恵佐子	正路 裕己子	所 勗	富永 順子		
	職務代理人	秋吉 誠吾	油川 和彦	生駒 哲夫	日下部 仁	塚原 悟	土田 昌志	廣瀬 滋	
	投票立会人	秋元 榮子	秋元 修	伊藤 和恵	下岡 道子	★中澤 裕幸	山岸 保子		
井草地域 区民センター	投票管理者	尾崎 英治	諏佐 満里	松沼 徳	宮坂 弘子	村上 辰枝			
	職務代理人	浅川 純子	井澤 基彰	滝島 努	田村 敬太郎	塚田 岳彦	松田 由美		
	投票立会人	大岩 哲朗	大岩 瑛子	小澤 俊雄	★鬼澤 ひかり	勝山 芳子	柴田 裕子	松沼 淑子	松沼 徳
		矢野 妙子							
永福和泉地域 区民センター	投票管理者	植村 俊次郎	大場 幸子	鴨下 隆義	五本木 徳治	長峯 俊治	向笠 美加子		
	職務代理人	石田 幸男	内田 健一	半田 英夫	松田 陽祐	宮城 敦	渡邊 慎司		
	投票立会人	今市 睦子	荻野 眞紀	川原 郁代	寺島 敦子	深野 幸子	★水澤 寛史	吉村 容子	
荻窪地域 区民センター	投票管理者	倉持 雅代	伊達 暁子	瀨田 美智子	増澤 尚子	間庭 一雄	三木 恵子	山本 真弓	
	職務代理人	岡本 智彦	佐藤 勲雄	田口 昌実	堀水 隆行	山里 しのぶ	吉田 むつき		
	投票立会人	五味 芳高	坂野 敦代	佐藤 直文	★高橋 峻	武波 隆子	中川 尚一		

★印は20歳代投票立会人

期日前投票所	職名	氏名			
高田寺地域 区民センター	投票管理者	岩船 守男	岡村 一弘	桑原 俊男	恒田 嘉夫
		鶴見 日出夫	中島 資晴	南城 宏存	
	職務代理者	尾崎 彰	叶谷 優子	後藤 久恵	坂本 昌史
		砂川 忠	吉田 礼子		
	投票立会人	石井 由美	高坂 日出吉	南城 宏存	濱田 謙一
		古谷 美津子	宮崎 公義	村松 啓三郎	山森 平和
		★吉田 康代			
高井戸地域 区民センター	投票管理者	大橋 朝子	小館 雅子	中村 百合子	松尾 和子
		渡邊 清			
	職務代理者	石栗 弥生	今村 祐二	大藤 ユキ子	神保 明夫
		塚平 良子	和久井 智恵		
	投票立会人	今市 寛	上原 文子	梅谷 理恵子	壁谷 ユリ子
		鈴木 和子	笛木 豊二	真砂 郁也	
西荻地域 区民センター	投票管理者	蘆塚 千代子	伊藤 千代子	江ノ本 佳子	尾崎 美代子
		片岡 康子	眞下 輝彦	渡邊 一郎	
	職務代理者	石原 仁	塩畑 真司	高橋 厚子	高橋 俊康
		田村 賢一	千葉 俊明		
	投票立会人	★井上 雄貴	原川 洋子	北條 善一	眞下 輝彦
		松原 恵子	安永 きや子	★山本 菜央	
西荻南 区民集会所	投票管理者	北 志郎	齋藤 久子	塩田 淳一	高松 豊
		田中 峯子			
	職務代理者	岩城 正人	内田 利男	小島 正明	中村 充明
		奈良野 清子	八巻 敏秋		
	投票立会人	岩根 安德	片山 啓史	服部 力	飛田 浩子
		藤本 源次			
本天沼 区民集会所	投票管理者	鈴木 亀次郎	立石 健秀	平倉 由利	古屋 政雄
	職務代理者	柘植 仁	中村 澄仁	新田 千晴	橋本 雅司
		安川 卓弘	吉川 義幸		
	投票立会人	★市瀬 靖通	梅村 充美	立川 美枝	友成 敦子
		友成 一郎	松沼 徳	山田 勲夫	

氏名は五十音順 ★印は20歳代投票立会人



期日前投票所	職 名	氏 名			
方 南 和 泉 会 議 室	投票管理者	大野 恵章 鈴木 祐子	亀田 美智子 矢嶋 一男	佐藤 啓子	新戸 武久
	職務代理者	岡林 学 櫻井 宏	小俣 加織	貝塚 利行	加藤 大介
	投票立会人	今市 英雄 橘 恵子	★海老 まゆ子 山本 松江	★鈴木 千春 吉田 紘子	鈴木 祐子
久 我 山 会 館	投票管理者	伊藤 忠平 本橋 享子	栗川 三千子	田中 マキ子	寺島 慶治
	職務代理者	浅野 純 仲田 親夫	牛山 進一郎 吉邨 秀一	京谷 哲也	鈴木 高博
	投票立会人	★岸本 平太 樋口 壽和子	高林 由美子 山本 有子	橘 弘輔 ★吉野 有香	★林 綾子
浜 田 山 会 館	投票管理者	安藤 雅子 軽邊 和子	石澤 正子 倉林 正雄	井谷 恵美子	梯 敬
	職務代理者	石野 哲夫 村上 正喜	内金 正孝 安野 知男	出口 克己	船田 浩一
	投票立会人	石井 昌宏 ★都地 未里	江村 昇 中丸 真美	★小林 優希 ★山元 美紀	高山 泉
高 円 寺 北 区 民 集 会 所	投票管理者	浅田 隆 福島 昂一	梅澤 光夫 矢島 直子	大河原 章雄	中島 理
	職務代理者	加藤 一義 袈岩 朋恵	輿石 博 横山 守	砂岡 敦	中井 裕
	投票立会人	音羽 恵 堀江 久子	熊谷 はるみ 安成 和至	齋藤 武治 山北 徹	田村 碩子

氏名は五十音順 ★印は20歳代投票立会人

## ②参議院議員選挙

期日前投票所	職名	氏名											
杉並区役所	投票管理者	岩田 千恵子	江口 幸子	加藤 勇	上池 昌男	佐藤 久美子	佐藤 ミツル	高橋 アサ子	高橋 ツネ				
	職務代理者	生駒 モトミ											
	投票立会人	阿部 晃子	石田 國夫	泉 龍英	榎本 章	兼氏 久仁子	北原 登美子	佐々木 徳子	★鈴木 孝佳	世良 明美	豊田 サチ子	★中澤 裕幸	三浦 とし江
阿佐谷地域 区民センター	投票管理者	秋山 とよ	瀨瀬 恵佐子	正路 裕己子	所 勗								
	職務代理者	磯川 秀雄	小柴 秀昌	佐藤 則幸	島崎 和也								
	投票立会人	秋元 榮子	秋元 修	伊藤 和恵	下岡 道子								
井草地域 区民センター	投票管理者	尾崎 英治	諏佐 満里	松沼 徳	宮坂 弘子								
	職務代理者	青木 誠	浅川 純子	井澤 基彰	佐藤 信二								
	投票立会人	大岩 哲朗	大岩 瑛子	小澤 俊雄	勝山 芳子	★五嶋 佳奈	柴田 裕子	松沼 淑子	矢野 妙子				
永福和泉地域 区民センター	投票管理者	植村 俊次郎	鴨下 隆義	五本木 徳治	長峯 俊治								
	職務代理者	田村 茂実	半田 英夫	星野 和子	松田 陽祐								
	投票立会人	今市 睦子	荻野 真紀	川原 郁代	寺島 敦子	深野 幸子	★水澤 寛史	吉村 容子					
荻窪地域 区民センター	投票管理者	倉持 雅代	佐藤 直文	濱田 美智子	増澤 尚子								
	職務代理者	間庭 一雄	三木 恵子	山本 真弓									
	投票立会人	青木 博巳	齋藤 尚久	佐藤 勲雄	坪川 征尋	堀水 隆行	山本 佳子						
		五味 芳高	坂野 敦代	★高橋 峻	伊達 暁子	武波 隆子	中川 尚一						

★印は20歳代投票立会人

期日前投票所	職 名	氏 名			
高 岡 寺 地 域 区 民 セ ン タ ー	投票管理者	岩船 守男	岡村 一弘	桑原 俊男	鶴見 日出夫
	職務代理人	中島 資晴	南城 宏存	山森 平和	
	投票立会人	井出 眞香 櫻沢 高昌	井出 学 本橋 俊充	小林 文明	先野 宏
高 井 戸 地 域 区 民 セ ン タ ー	投票管理者	石井 由美	高坂 日出吉	恒田 嘉夫	濱田 謙一
	職務代理人	古谷 美津子	宮崎 公義	村松 啓三郎	
	投票立会人	★吉田 康代			
西 荻 地 域 区 民 セ ン タ ー	投票管理者	大橋 朝子	小館 雅子	中村 百合子	松尾 和子
	職務代理人	渡邊 清			
	投票立会人	今村 祐二 福羅 克巳	大藤 ユキ子 味田 美恵	庄島 信	辻 ともみ
西 荻 南 区 民 集 会 所	投票管理者	今市 寛	梅谷 理恵子	壁谷 ユリ子	鈴木 和子
	職務代理人	笛木 豊二	真砂 郁也		
	投票立会人	★井上 雄貴 松原 恵子	原川 洋子 安永 きや子	北條 善一 ★山本 菜央	眞下 輝彦
本 天 沼 区 民 集 会 所	投票管理者	蘆塚 千代子	伊藤 千代子	片岡 康子	眞下 輝彦
	職務代理人	渡邊 一郎			
	投票立会人	岩崎 隆一 奈良野 繁	齊藤 利昭 横山 淳二	島田 隆	田村 賢一
西 荻 南 区 民 集 会 所	投票管理者	北 志郎	齋藤 久子	塩田 淳一	高松 豊
	職務代理人	田中 峯子			
	投票立会人	岩城 正人 佐藤 威	加藤 和行 関口 良太	久保田 康子	小島 美佐
本 天 沼 区 民 集 会 所	投票管理者	有坂 洋二	岩根 安德	片山 啓史	★関根 桂介
	職務代理人	服部 力	飛田 浩子	藤本 源次	★森 祐樹
	投票立会人	梅村 充美	鈴木 亀次郎	平倉 由利	古屋 政雄
本 天 沼 区 民 集 会 所	投票管理者	向坂 佐和子	花岡 雅博	藤倉 健一	藤代 拓也
	職務代理人	増田 昌夫	吉川 義幸		
	投票立会人	★市瀬 靖通 友成 一郎	梅村 充美 山田 勲夫	鈴木 亀次郎	友成 敦子

氏名は五十音順 ★印は20歳代投票立会人

期日前投票所	職名	氏名			
方南和泉 会議室	投票管理者	大野 恵章 鈴木 祐子	亀田 美智子 矢嶋 一男	佐藤 啓子	新戸 武久
	職務代理人	石橋 清司 土田 麻紀子	財賀 紀代子 中辻 司	佐藤 守 山川 浩	澤井 昭充
	投票立会人	今市 英雄 山本 松江	★海老 まゆ子 吉田 紘子	★鈴木 千春	橘 恵子
久我山会館	投票管理者	伊藤 忠平	田中 マキ子	寺島 慶治	本橋 享子
	職務代理人	浅野 純 山本 信二	大頭 洋志 笠 洋一	廣瀬 滋	山崎 映子
	投票立会人	★岸本 平太 樋口 壽和子	高林 由美子 山本 有子	橘 弘輔 ★吉野 有香	★林 綾子
浜田山会館	投票管理者	安藤 雅子 軽邊 和子	石澤 正子 倉林 正雄	井谷 恵美子	梯 敬
	職務代理人	赤見 広之 人見 わかば	勝家 憲和 沼田 宣弘	出口 克己	中曾根 聡
	投票立会人	江村 昇 ★山元 美紀	★小林 優希	高山 泉	中丸 真美
高円寺北 区民集会所	投票管理者	浅田 隆 福島 昂一	大河原 章雄 矢島 直子	田村 碩子 山北 徹	中島 理
	職務代理人	有坂 直子 輿石 博	岩間 初音 巖岩 朋恵	大岡 潤一	加藤 一義
	投票立会人	梅澤 光夫 齋藤 武治	★音羽 望見 杉山 幸一	音羽 恵 堀江 久子	熊谷 はるみ 安成 和至

氏名は五十音順 ★印は20歳代投票立会人

5 選挙長・同職務代理者及び選挙立会人  
(開票管理者・同職務代理者及び開票立会人)

(1) 東京都議会議員選挙(杉並区選挙区)

選挙長	同職務代理者	選挙立会人		
		立会人氏名	候補者氏名	党派名
押村 貞子	青木 實	大槻 城一	まつば 多美子	公明党
		中村 ひろみ	吉田 信夫	日本共産党
		小松 健次	小松 久子	東京・生活者ネットワーク
		渡部 丈夫	早坂 よしひろ	自由民主党
		井出 一之	花形 あきとし	民主党
		堤 一男	小宮 あんり	自由民主党
		田中 浩二	田中 朝子	みんなの党
		増田 裕一	門脇 ふみよし	民主党
		保坂 弘	荒木田 聡	日本維新の会

(2) 参議院(東京都選出)議員選挙(杉並区開票区)

開票管理者	同職務代理者	開票立会人		
		立会人氏名	候補者氏名	候補者届出政党
青木 實	織田 宏子	小林 紀子	山本 太郎	無所属
		中村 康弘	山口 なつお	公明党
		高坂 貴史	すずき かん	民主党
		粕谷 國男	釈 量子	幸福実現党
		市橋 綾子	大河原 まさこ	無所属
		佐野 裕幸	たけみ 敬三	自由民主党
		清水 治	丸川 珠代	自由民主党
		中村 ひろみ	吉良 よし子	日本共産党
		川西 義一	中松 義郎	無所属

(3) 参議院(比例代表選出)議員選挙(杉並区開票区)

開票管理者	同職務代理者	開票立会人	
		立会人氏名	届出政党等
青木 實	織田 宏子	北 明 範	公明党
		梶間 正隆	民主党
		川本 稔	緑の党グリーンズジャパン
		尾田 賢	幸福実現党
		大和田 伸	自由民主党
		織田 一	日本共産党
		市來 伴子	社会民主党

※立会人の順序は、立会人の届出順です。

## 6 投・開票事務従事者数

### (1) 当日投票事務従事者

区分 選挙別	投票 管理 者	同職 務代 理者	投票 立会 人	投票所事務従事者			投票本部従事者		
				区 の 職 員	そ の 他	計	選 管 書 記	区 の 職 員	計
東京都議会議員選挙	67	67	228	630	1	631	15	39	54
参議院議員選挙	67	67	222	698	1	699	15	38	53

※ 職務代理者は、投票所事務従事者（区の職員）のうち、1投票所あたり1名を選任しています。

※ 投票立会人は延べ人数で、交替制に伴う（都議46名、参議38名）を含みます。

※ 投票本部従事者には、指定投票区投票所事務従事者（都議10名、参議10名）が含まれます。

### (2) 期日前投票事務従事者

区分 選挙別	投票 管理 者	同職 務代 理者	投票 立会 人	投票所事務従事者			
				選 管 書 記	応 援 職 員	委 託 職 員	計
東京都議会議員選挙	99	99	198	24	105	770	899
参議院議員選挙	107	107	214	48	105	1,095	1,248

※ 従事者は、延べ人数です。

### (3) 開票事務従事者

区分 選挙別	選 管 長 （開 票 管 理 者）	同職 務代 理者	選 立 会 人 （開 票 立 会 人）	事務従事者				
				選 管 書 記	区 の 職 員	従 事 者 人 材 派 遣	そ の 他	計
東京都議会議員選挙	1	1	9	15	275	40	2	332
参議院議員選挙	東京選出	1	9	15	417	57	2	491
	比例代表選出		7					

## Ⅱ 選挙人名簿

### 1 投票区別選挙人名簿登録者数

投票区 No.	投票所 施設名称	東京都議会議員選挙 選挙人名簿登録者数 (平成25年6月13日現在)			参議院議員選挙 選挙人名簿登録者数 (平成25年7月3日現在)		
		男	女	計	男	女	計
1	方南小学校	4,352	4,332	8,684	4,380	4,365	8,745
2	新泉小学校	4,091	4,128	8,219	4,106	4,168	8,274
3	和泉中学校	3,696	3,884	7,580	3,721	3,901	7,622
4	大宮小学校	3,628	3,908	7,536	3,643	3,920	7,563
5	永福小学校	2,862	3,264	6,126	2,897	3,272	6,169
6	永福体育館	3,393	3,999	7,392	3,401	4,019	7,420
7	向陽中学校	3,668	3,938	7,606	3,697	3,962	7,659
8	高井戸第三小学校	3,419	3,777	7,196	3,440	3,804	7,244
9	浜田山会館	2,683	2,956	5,639	2,691	2,968	5,659
10	浜田山小学校	4,565	5,273	9,838	4,615	5,301	9,916
11	和田中央児童館	3,133	3,600	6,733	3,161	3,637	6,798
12	和田中学校	1,666	1,744	3,410	1,680	1,761	3,441
13	高南中学校	2,592	2,844	5,436	2,613	2,868	5,481
14	済美小学校	3,140	3,235	6,375	3,152	3,251	6,403
15	社会教育センター	2,887	3,133	6,020	2,908	3,155	6,063
16	堀之内小学校	3,033	3,248	6,281	3,078	3,266	6,344
17	松ノ木小学校	2,147	2,170	4,317	2,177	2,182	4,359
18	梅里区民集会所	2,104	2,304	4,408	2,129	2,317	4,446
19	杉並第三小学校	3,310	3,291	6,601	3,347	3,315	6,662
20	杉並第八小学校	2,866	3,006	5,872	2,886	3,035	5,921
21	杉並第六小学校	4,848	4,718	9,566	4,852	4,730	9,582
22	高円寺中学校	3,262	3,000	6,262	3,287	3,017	6,304
23	杉並第四小学校	3,737	3,662	7,399	3,755	3,684	7,439
24	馬橋小学校	4,169	3,943	8,112	4,188	3,972	8,160
25	杉並区役所	3,195	3,502	6,697	3,213	3,529	6,742
26	杉並第七小学校	2,987	3,379	6,366	3,000	3,404	6,404
27	杉並第一小学校	3,703	4,009	7,712	3,730	4,035	7,765
28	杉森中学校	4,038	4,318	8,356	4,046	4,342	8,388
29	杉並第九小学校	3,814	3,996	7,810	3,855	4,023	7,878
30	天沼小学校	3,889	3,938	7,827	3,919	3,970	7,889
31	旧若杉小学校会議室	2,936	3,411	6,347	2,953	3,426	6,379
32	天沼中学校	3,526	4,006	7,532	3,557	4,039	7,596
33	東田小学校	3,245	3,395	6,640	3,258	3,398	6,656
34	東田中学校	2,902	3,215	6,117	2,925	3,229	6,154
	小計	113,486	120,526	234,012	114,260	121,265	235,525

投票区 No.	投票所 施設名称	東京都議会議員選挙 選挙人名簿登録者数 (平成25年6月13日現在)			参議院議員選挙 選挙人名簿登録者数 (平成25年7月3日現在)		
		男	女	計	男	女	計
35	荻窪体育館	3,829	4,347	8,176	3,863	4,369	8,232
36	杉並第二小学校	2,499	2,722	5,221	2,497	2,734	5,231
37	西田小学校	2,881	3,120	6,001	2,892	3,139	6,031
38	松溪中学校	2,211	2,518	4,729	2,223	2,533	4,756
39	桃井第二小学校	4,087	4,974	9,061	4,118	5,024	9,142
40	神明中学校	4,230	4,825	9,055	4,267	4,847	9,114
41	高井戸第四小学校	3,238	4,007	7,245	3,258	4,044	7,302
42	上荻会館	3,132	3,378	6,510	3,175	3,407	6,582
43	桃井第三小学校	4,536	5,288	9,824	4,555	5,321	9,876
44	沓掛小学校	2,494	2,654	5,148	2,520	2,683	5,203
45	東原中学校	2,953	3,049	6,002	2,963	3,073	6,036
46	桃井第五小学校	4,168	4,555	8,723	4,198	4,583	8,781
47	八成小学校	4,372	4,894	9,266	4,402	4,922	9,324
48	四宮小学校	3,801	4,018	7,819	3,822	4,039	7,861
49	三谷小学校	4,619	4,870	9,489	4,640	4,906	9,546
50	桃井第四小学校	3,204	3,828	7,032	3,232	3,824	7,056
51	桃井第一小学校	2,459	2,694	5,153	2,491	2,719	5,210
52	荻窪中学校	4,348	4,941	9,289	4,372	4,976	9,348
53	松庵小学校	3,892	4,685	8,577	3,922	4,731	8,653
54	西宮中学校	3,102	3,401	6,503	3,127	3,430	6,557
55	宮前中学校	4,592	5,001	9,593	4,652	5,053	9,705
56	高井戸第二小学校	2,455	3,036	5,491	2,463	3,057	5,520
57	久我山会館	3,318	3,984	7,302	3,334	4,012	7,346
58	高井戸小学校	2,951	4,261	7,212	2,951	4,266	7,217
59	高井戸保健センター	4,388	5,105	9,493	4,448	5,181	9,629
60	高井戸東小学校	4,271	4,829	9,100	4,318	4,873	9,191
61	富士見丘小学校	1,856	2,042	3,898	1,876	2,052	3,928
62	久我山小学校	2,425	2,860	5,285	2,425	2,868	5,293
63	泉南中学校	2,554	2,809	5,363	2,572	2,823	5,395
64	上高井戸区民集会所	1,991	2,332	4,323	2,009	2,342	4,351
65	四宮森児童館	2,418	2,562	4,980	2,444	2,584	5,028
66	勤労福祉会館	2,550	2,895	5,445	2,555	2,906	5,461
67	カランドメゾン杉並シーズン	658	696	1,354	663	699	1,362
小計		106,482	121,180	227,662	107,247	122,020	229,267
合計		219,968	241,706	461,674	221,507	243,285	464,792
在外選挙人					849	848	1,697
在外含む合計					222,356	244,133	466,489



## 2 町丁目別選挙人名簿登録者数

町丁目	東京都議会議員選挙 選挙人名簿登録者数 (平成25年6月13日現在)			参議院議員選挙 選挙人名簿登録者数 (平成25年7月3日現在)		
	男	女	計	男	女	計
井草1	1,732	1,842	3,574	1,745	1,849	3,594
2	2,221	2,360	4,581	2,235	2,384	4,619
3	948	1,121	2,069	957	1,119	2,076
4	621	773	1,394	623	774	1,397
5	707	708	1,415	717	716	1,433
計	6,229	6,804	13,033	6,277	6,842	13,119
上井草1	1,327	1,446	2,773	1,337	1,461	2,798
2	2,050	2,190	4,240	2,077	2,212	4,289
3	1,489	1,468	2,957	1,483	1,477	2,960
4	1,080	1,158	2,238	1,088	1,164	2,252
計	5,946	6,262	12,208	5,985	6,314	12,299
下井草1	1,351	1,363	2,714	1,353	1,372	2,725
2	1,602	1,686	3,288	1,610	1,701	3,311
3	1,732	1,924	3,656	1,755	1,930	3,685
4	1,408	1,547	2,955	1,412	1,563	2,975
5	1,028	1,084	2,112	1,031	1,090	2,121
計	7,121	7,604	14,725	7,161	7,656	14,817
善福寺1	1,518	1,701	3,219	1,529	1,713	3,242
2	1,418	1,742	3,160	1,425	1,718	3,143
3	805	919	1,724	810	927	1,737
4	818	926	1,744	829	933	1,762
計	4,559	5,288	9,847	4,593	5,291	9,884
今川1	888	919	1,807	885	920	1,805
2	755	811	1,566	755	809	1,564
3	1,141	1,258	2,399	1,152	1,270	2,422
4	909	986	1,895	917	995	1,912
計	3,693	3,974	7,667	3,709	3,994	7,703
桃井1	1,572	1,640	3,212	1,589	1,653	3,242
2	887	1,054	1,941	902	1,066	1,968
3	977	1,161	2,138	976	1,167	2,143
4	1,030	1,107	2,137	1,035	1,107	2,142
計	4,466	4,962	9,428	4,502	4,993	9,495
西荻北1	977	1,018	1,995	976	1,021	1,997
2	1,681	2,040	3,721	1,689	2,047	3,736
3	1,878	2,230	4,108	1,890	2,253	4,143
4	1,501	1,748	3,249	1,507	1,757	3,264
5	738	856	1,594	744	863	1,607
計	6,775	7,892	14,667	6,806	7,941	14,747
上荻1	610	772	1,382	611	773	1,384
2	2,022	2,120	4,142	2,056	2,144	4,200
3	1,110	1,258	2,368	1,119	1,263	2,382
4	1,297	1,504	2,801	1,304	1,521	2,825
計	5,039	5,654	10,693	5,090	5,701	10,791

町丁目	東京都議会議員選挙 選挙人名簿登録者数 (平成25年6月13日現在)			参議院議員選挙 選挙人名簿登録者数 (平成25年7月3日現在)		
	男	女	計	男	女	計
清水1	1,203	1,455	2,658	1,213	1,472	2,685
2	695	804	1,499	700	809	1,509
3	1,401	1,456	2,857	1,412	1,469	2,881
計	3,299	3,715	7,014	3,325	3,750	7,075
本天沼1	1,296	1,313	2,609	1,312	1,315	2,627
2	1,745	1,819	3,564	1,762	1,834	3,596
3	1,448	1,584	3,032	1,466	1,595	3,061
計	4,489	4,716	9,205	4,540	4,744	9,284
天沼1	1,740	1,581	3,321	1,756	1,592	3,348
2	2,149	2,357	4,506	2,163	2,378	4,541
3	2,326	2,639	4,965	2,342	2,653	4,995
計	6,215	6,577	12,792	6,261	6,623	12,884
阿佐谷北1	1,938	2,086	4,024	1,949	2,103	4,052
2	1,765	1,923	3,688	1,781	1,932	3,713
3	1,584	1,745	3,329	1,601	1,769	3,370
4	1,597	1,705	3,302	1,604	1,708	3,312
5	1,503	1,609	3,112	1,501	1,624	3,125
6	1,400	1,484	2,884	1,407	1,492	2,899
計	9,787	10,552	20,339	9,843	10,628	20,471
阿佐谷南1	3,174	3,440	6,614	3,192	3,461	6,653
2	1,520	1,587	3,107	1,527	1,599	3,126
3	2,987	3,379	6,366	3,000	3,404	6,404
計	7,681	8,406	16,087	7,719	8,464	16,183
高円寺北1	1,115	1,063	2,178	1,123	1,068	2,191
2	1,884	1,819	3,703	1,886	1,832	3,718
3	2,568	2,340	4,908	2,577	2,355	4,932
4	1,601	1,603	3,204	1,611	1,617	3,228
計	7,168	6,825	13,993	7,197	6,872	14,069
高円寺南1	2,732	2,738	5,470	2,763	2,757	5,520
2	2,866	3,006	5,872	2,886	3,035	5,921
3	3,349	3,193	6,542	3,346	3,199	6,545
4	1,853	1,843	3,696	1,869	1,852	3,721
5	2,725	2,490	5,215	2,748	2,507	5,255
計	13,525	13,270	26,795	13,612	13,350	26,962
和田1	3,133	3,600	6,733	3,161	3,637	6,798
2	1,666	1,744	3,410	1,680	1,761	3,441
3	2,592	2,844	5,436	2,613	2,868	5,481
計	7,391	8,188	15,579	7,454	8,266	15,720
方南1	3,321	3,111	6,432	3,350	3,134	6,484
2	1,864	2,077	3,941	1,872	2,088	3,960
計	5,185	5,188	10,373	5,222	5,222	10,444
和泉1	2,460	2,446	4,906	2,469	2,474	4,943
2	2,937	2,919	5,856	2,961	2,936	5,897
3	2,469	2,866	5,335	2,488	2,872	5,360
4	3,056	3,302	6,358	3,057	3,318	6,375
計	10,922	11,533	22,455	10,975	11,600	22,575

町丁目	東京都議会議員選挙 選挙人名簿登録者数 (平成25年6月13日現在)			参議院議員選挙 選挙人名簿登録者数 (平成25年7月3日現在)		
	男	女	計	男	女	計
堀ノ内1	1,884	2,029	3,913	1,896	2,042	3,938
2	2,918	3,000	5,918	2,927	3,012	5,939
3	2,913	3,065	5,978	2,947	3,080	6,027
計	7,715	8,094	15,809	7,770	8,134	15,904
松ノ木1	902	867	1,769	913	873	1,786
2	1,056	1,169	2,225	1,077	1,175	2,252
3	1,228	1,336	2,564	1,235	1,347	2,582
計	3,186	3,372	6,558	3,225	3,395	6,620
大宮1	1,009	974	1,983	1,019	981	2,000
2	554	645	1,199	561	648	1,209
計	1,563	1,619	3,182	1,580	1,629	3,209
梅里1	1,348	1,512	2,860	1,364	1,525	2,889
2	2,104	2,304	4,408	2,129	2,317	4,446
計	3,452	3,816	7,268	3,493	3,842	7,335
久我山1	659	864	1,523	660	866	1,526
2	996	1,134	2,130	998	1,140	2,138
3	1,993	2,346	4,339	2,006	2,365	4,371
4	1,861	2,287	4,148	1,868	2,303	4,171
5	1,926	2,353	4,279	1,922	2,360	4,282
計	7,435	8,984	16,419	7,454	9,034	16,488
高井戸西1	1,934	3,011	4,945	1,935	3,015	4,950
2	1,139	1,391	2,530	1,140	1,392	2,532
3	989	1,142	2,131	997	1,150	2,147
計	4,062	5,544	9,606	4,072	5,557	9,629
上高井戸1	2,238	2,590	4,828	2,257	2,601	4,858
2	1,261	1,397	2,658	1,275	1,405	2,680
3	818	803	1,621	831	814	1,645
計	4,317	4,790	9,107	4,363	4,820	9,183
永福1	1,290	1,359	2,649	1,312	1,364	2,676
2	1,650	1,986	3,636	1,661	1,988	3,649
3	1,561	1,876	3,437	1,563	1,877	3,440
4	1,363	1,571	2,934	1,363	1,588	2,951
計	5,864	6,792	12,656	5,899	6,817	12,716
浜田山1	1,528	1,802	3,330	1,525	1,806	3,331
2	1,155	1,154	2,309	1,166	1,162	2,328
3	1,540	1,954	3,494	1,547	1,958	3,505
4	2,168	2,337	4,505	2,210	2,355	4,565
計	6,391	7,247	13,638	6,448	7,281	13,729
下高井戸1	1,865	2,016	3,881	1,881	2,037	3,918
2	1,186	1,275	2,461	1,191	1,280	2,471
3	1,471	1,600	3,071	1,483	1,611	3,094
4	2,063	2,264	4,327	2,070	2,273	4,343
5	1,176	1,295	2,471	1,188	1,310	2,498
計	7,761	8,450	16,211	7,813	8,511	16,324

町丁目	東京都議会議員選挙 選挙人名簿登録者数 (平成25年6月13日現在)			参議院議員選挙 選挙人名簿登録者数 (平成25年7月3日現在)		
	男	女	計	男	女	計
高井戸東1	1,388	1,683	3,071	1,399	1,691	3,090
2	1,391	1,608	2,999	1,412	1,623	3,035
3	2,565	3,003	5,568	2,608	3,054	5,662
4	1,823	2,102	3,925	1,840	2,127	3,967
計	7,167	8,396	15,563	7,259	8,495	15,754
成田東1	1,913	1,973	3,886	1,922	1,972	3,894
2	1,332	1,422	2,754	1,336	1,426	2,762
3	1,342	1,408	2,750	1,359	1,417	2,776
4	1,560	1,807	3,367	1,566	1,812	3,378
5	2,284	2,676	4,960	2,306	2,687	4,993
計	8,431	9,286	17,717	8,489	9,314	17,803
成田西1	1,035	1,175	2,210	1,033	1,180	2,213
2	1,120	1,250	2,370	1,118	1,257	2,375
3	821	854	1,675	822	857	1,679
4	380	425	805	382	428	810
計	3,356	3,704	7,060	3,355	3,722	7,077
荻窪1	2,011	2,175	4,186	2,014	2,187	4,201
2	1,561	1,807	3,368	1,570	1,818	3,388
3	2,415	2,616	5,031	2,435	2,634	5,069
4	1,641	2,026	3,667	1,651	2,044	3,695
5	1,765	2,170	3,935	1,781	2,195	3,976
計	9,393	10,794	20,187	9,451	10,878	20,329
南荻窪1	1,392	1,559	2,951	1,401	1,564	2,965
2	1,395	1,554	2,949	1,409	1,557	2,966
3	1,099	1,240	2,339	1,115	1,254	2,369
4	1,328	1,488	2,816	1,338	1,499	2,837
計	5,214	5,841	11,055	5,263	5,874	11,137
西荻南1	957	1,138	2,095	960	1,144	2,104
2	1,374	1,765	3,139	1,390	1,791	3,181
3	907	1,104	2,011	908	1,109	2,017
4	1,089	1,321	2,410	1,091	1,322	2,413
計	4,327	5,328	9,655	4,349	5,366	9,715
松庵1	1,336	1,551	2,887	1,342	1,565	2,907
2	908	1,077	1,985	920	1,086	2,006
3	1,648	2,057	3,705	1,660	2,080	3,740
計	3,892	4,685	8,577	3,922	4,731	8,653
宮前1	707	750	1,457	714	754	1,468
2	1,332	1,444	2,776	1,345	1,457	2,802
3	1,811	1,959	3,770	1,845	1,993	3,838
4	1,697	1,878	3,575	1,711	1,897	3,608
5	1,405	1,523	2,928	1,416	1,533	2,949
計	6,952	7,554	14,506	7,031	7,634	14,665
総合計	219,968	241,706	461,674	221,507	243,285	464,792

### Ⅲ 投票

#### 1 23 区別当日有権者数・投票者数・投票率

##### (1) 東京都議会議員選挙

区名	選挙人名簿登録者数 (6/13)			選挙当日有権者数		
	男	女	計	男	女	計
千代田区	21,063	21,683	42,746	20,386	21,193	41,579
中央区	50,350	56,974	107,324	49,243	56,005	105,248
港区	84,643	98,981	183,624	82,619	97,099	179,718
新宿区	127,893	128,382	256,275	124,145	125,519	249,664
文京区	78,892	88,308	167,200	76,878	86,569	163,447
台東区	78,428	74,064	152,492	76,911	72,937	149,848
墨田区	105,120	104,620	209,740	103,311	103,162	206,473
江東区	192,964	196,223	389,187	189,431	193,453	382,884
品川区	150,438	158,025	308,463	147,094	155,118	302,212
目黒区	104,218	120,556	224,774	101,846	118,207	220,053
大田区	289,354	289,276	578,630	283,515	284,485	568,000
世田谷区	339,036	382,292	721,328	331,978	375,582	707,560
渋谷区	85,002	95,075	180,077	83,175	93,305	176,480
中野区	134,457	133,244	267,701	131,397	130,696	262,093
<b>杉並区</b>	<b>219,968</b>	<b>241,706</b>	<b>461,674</b>	<b>215,424</b>	<b>237,423</b>	<b>452,847</b>
豊島区	112,039	110,043	222,082	109,261	107,946	217,207
北区	137,651	140,339	277,990	134,907	138,129	273,036
荒川区	81,183	81,674	162,857	79,875	80,591	160,466
板橋区	220,093	224,578	444,671	215,974	220,936	436,910
練馬区	283,024	297,891	580,915	277,674	292,999	570,673
足立区	271,146	268,253	539,399	267,031	264,907	531,938
葛飾区	181,622	181,403	363,025	178,825	179,233	358,058
江戸川区	269,403	261,275	530,678	264,640	257,515	522,155
区部計	3,617,987	3,754,865	7,372,852	3,545,540	3,693,009	7,238,549
市部計	1,646,082	1,686,714	3,332,796	1,617,287	1,662,656	3,279,943
町村部計	36,028	35,655	71,683	35,516	35,220	70,736
都計	5,300,097	5,477,234	10,777,331	5,198,343	5,390,885	10,589,228

投票者数			投票率 (%)			前回平均投票率 (%)	区名
男	女	計	男	女	平均		
8,605	9,120	17,725	42.21	43.03	42.63	55.80	千代田区
20,157	22,791	42,948	40.93	40.69	40.81	53.60	中央区
27,636	30,814	58,450	33.45	31.73	32.52	45.44	港区
50,806	54,638	105,444	40.92	43.53	42.23	52.78	新宿区
35,750	39,801	75,551	46.50	45.98	46.22	58.17	文京区
31,987	31,721	63,708	41.59	43.49	42.52	51.38	台東区
45,892	47,684	93,576	44.42	46.22	45.32	55.04	墨田区
87,231	92,049	179,280	46.05	47.58	46.82	56.95	江東区
62,232	66,869	129,101	42.31	43.11	42.72	54.14	品川区
42,470	47,811	90,281	41.70	40.45	41.03	52.25	目黒区
124,361	128,385	252,746	43.86	45.13	44.50	55.50	大田区
147,139	163,811	310,950	44.32	43.62	43.95	54.84	世田谷区
29,940	32,993	62,933	36.00	35.36	35.66	46.40	渋谷区
54,683	58,284	112,967	41.62	44.60	43.10	54.01	中野区
<b>92,886</b>	<b>101,958</b>	<b>194,844</b>	<b>43.12</b>	<b>42.94</b>	<b>43.03</b>	<b>53.24</b>	<b>杉並区</b>
45,009	46,922	91,931	41.19	43.47	42.32	52.68	豊島区
64,245	69,236	133,481	47.62	50.12	48.89	59.29	北区
35,876	38,217	74,093	44.92	47.42	46.17	58.20	荒川区
92,835	98,550	191,385	42.98	44.61	43.80	53.88	板橋区
124,836	133,567	258,403	44.96	45.59	45.28	56.65	練馬区
115,726	122,477	238,203	43.34	46.23	44.78	55.76	足立区
77,334	81,093	158,427	43.25	45.24	44.25	54.43	葛飾区
109,544	111,115	220,659	41.39	43.15	42.26	52.40	江戸川区
1,527,180	1,629,906	3,157,086	43.07	44.13	43.61	54.40	区部計
698,321	718,064	1,416,385	43.18	43.19	43.18	54.61	市部計
16,690	16,438	33,128	46.99	46.67	46.83	58.70	町村部計
2,242,191	2,364,408	4,606,599	43.13	43.86	43.50	54.49	都計

※ 前回平均投票率は、平成21年7月12日執行の都議会議員選挙の投票率です。

(2) 参議院議員選挙

区名	選挙人名簿登録者数 (7/3)			選挙当日有権者数		
	男	女	計	男	女	計
千代田区	21,437	21,968	43,405	21,202	21,875	43,077
中央区	51,022	57,619	108,641	50,702	57,365	108,067
港区	85,380	99,665	185,045	84,882	99,457	184,339
新宿区	129,016	129,455	258,471	127,969	128,921	256,890
文京区	79,736	89,172	168,908	79,187	88,742	167,929
台東区	78,892	74,391	153,283	78,350	74,078	152,428
墨田区	105,762	105,142	210,904	105,060	104,648	209,708
江東区	194,085	197,151	391,236	192,893	196,295	389,188
品川区	151,430	158,805	310,235	150,485	158,063	308,548
目黒区	105,040	121,418	226,458	104,325	120,828	225,153
大田区	291,469	291,285	582,754	289,888	290,209	580,097
世田谷区	341,136	384,641	725,777	339,127	382,955	722,082
渋谷区	85,548	95,673	181,221	85,016	95,423	180,439
中野区	135,427	134,032	269,459	134,227	133,167	267,394
<b>杉並区</b>	<b>221,507</b>	<b>243,285</b>	<b>464,792</b>	<b>219,963</b>	<b>241,981</b>	<b>461,944</b>
豊島区	112,853	110,707	223,560	111,943	110,083	222,026
北区	138,565	141,025	279,590	137,584	140,334	277,918
荒川区	81,558	82,024	163,582	81,044	81,675	162,719
板橋区	221,445	225,826	447,271	219,825	224,557	444,382
練馬区	284,769	299,649	584,418	282,861	297,976	580,837
足立区	272,263	269,215	541,478	270,390	267,961	538,351
葛飾区	182,319	181,985	364,304	181,224	181,163	362,387
江戸川区	270,929	262,613	533,542	268,889	261,117	530,006
区部計	3,641,588	3,776,746	7,418,334	3,617,036	3,758,873	7,375,909
市部計	1,654,310	1,694,803	3,349,113	1,643,429	1,686,394	3,329,823
町村部計	36,319	35,843	72,162	35,998	35,603	71,601
都計	5,332,217	5,507,392	10,839,609	5,296,463	5,480,870	10,777,333

※ 前回平均投票率は、平成22年7月11日執行の参議院議員選挙の投票率です。

区分	投票者数			投票率 (%)			前回平均投票率 (%)	区名
	男	女	計	男	女	平均		
都	12,488	12,478	24,966	58.90	57.04	57.96	63.51	千代田区
比	12,486	12,479	24,965	58.89	57.05	57.95	63.51	
都	28,322	30,835	59,157	55.86	53.75	54.74	60.03	中央区
比	28,324	30,836	59,160	55.86	53.75	54.74	60.03	
都	44,807	49,406	94,213	52.79	49.68	51.11	56.84	港区
比	44,809	49,400	94,209	52.79	49.67	51.11	56.83	
都	67,275	68,423	135,698	52.57	53.07	52.82	57.53	新宿区
比	67,272	68,421	135,693	52.57	53.07	52.82	57.53	
都	48,286	51,910	100,196	60.98	58.50	59.67	64.25	文京区
比	48,281	51,908	100,189	60.97	58.49	59.66	64.23	
都	42,395	40,154	82,549	54.11	54.21	54.16	59.14	台東区
比	42,388	40,155	82,543	54.10	54.21	54.15	59.13	
都	56,033	54,775	110,808	53.33	52.34	52.84	58.38	墨田区
比	56,016	54,772	110,788	53.32	52.34	52.83	58.37	
都	107,075	107,626	214,701	55.51	54.83	55.17	60.51	江東区
比	107,054	107,617	214,671	55.50	54.82	55.16	60.50	
都	81,276	83,327	164,603	54.01	52.72	53.35	58.75	品川区
比	81,262	83,321	164,583	54.00	52.71	53.34	58.73	
都	57,533	63,094	120,627	55.15	52.22	53.58	58.03	目黒区
比	57,529	63,078	120,607	55.14	52.20	53.57	58.02	
都	154,256	152,487	306,743	53.21	52.54	52.88	58.69	大田区
比	154,232	152,476	306,708	53.20	52.54	52.87	58.67	
都	191,005	204,854	395,859	56.32	53.49	54.82	59.06	世田谷区
比	190,999	204,853	395,852	56.32	53.49	54.82	59.05	
都	44,506	48,336	92,842	52.35	50.65	51.45	56.07	渋谷区
比	44,505	48,326	92,831	52.35	50.64	51.45	56.07	
都	70,880	71,026	141,906	52.81	53.34	53.07	54.54	中野区
比	70,859	71,011	141,870	52.79	53.32	53.06	54.53	
都	<b>122,884</b>	<b>131,095</b>	<b>253,979</b>	<b>55.87</b>	<b>54.18</b>	<b>54.98</b>	<b>57.97</b>	杉並区
比	<b>122,874</b>	<b>131,086</b>	<b>253,960</b>	<b>55.86</b>	<b>54.17</b>	<b>54.98</b>	<b>57.96</b>	
都	58,088	57,519	115,607	51.89	52.25	52.07	57.24	豊島区
比	58,091	57,518	115,609	51.89	52.25	52.07	57.24	
都	78,077	79,812	157,889	56.75	56.87	56.81	62.47	北区
比	78,063	79,799	157,862	56.74	56.86	56.80	62.45	
都	43,260	42,969	86,229	53.38	52.61	52.99	58.71	荒川区
比	43,253	42,967	86,220	53.37	52.61	52.99	58.70	
都	116,122	117,520	233,642	52.82	52.33	52.58	58.20	板橋区
比	116,099	117,505	233,604	52.81	52.33	52.57	58.19	
都	156,344	160,315	316,659	55.27	53.80	54.52	60.39	練馬区
比	156,349	160,317	316,666	55.27	53.80	54.52	60.39	
都	134,993	134,033	269,026	49.93	50.02	49.97	55.77	足立区
比	134,974	133,992	268,966	49.92	50.00	49.96	55.74	
都	93,570	92,543	186,113	51.63	51.08	51.36	56.34	葛飾区
比	93,560	92,541	186,101	51.63	51.08	51.35	56.33	
都	132,457	127,835	260,292	49.26	48.96	49.11	54.95	江戸川区
比	132,395	127,783	260,178	49.24	48.94	49.09	54.91	
都	1,941,932	1,982,372	3,924,304	53.69	52.74	53.20	58.23	区部計
比	1,941,674	1,982,161	3,923,835	53.68	52.73	53.20	58.22	
都	902,653	901,438	1,804,091	54.92	53.45	54.18	59.69	市部計
比	902,507	901,317	1,803,824	54.92	53.45	54.17	59.68	
都	19,640	19,063	38,703	54.56	53.54	54.05	60.43	町村部計
比	19,634	19,062	38,696	54.54	53.54	54.04	60.42	
都	2,864,225	2,902,873	5,767,098	54.08	52.96	53.51	58.70	都計
比	2,863,815	2,902,540	5,766,355	54.07	52.96	53.50	58.69	



## 2 時間別投票状況

### (1) 東京都議会議員選挙

区分	時間	投票者数(人)			投票者数累計(人)			投票率(%)		
		男	女	計	男	女	計	男	女	計
投票所における投票	7時～8時	3,377	2,257	5,634	3,377	2,257	5,634	1.57	0.95	1.24
	8時～9時	4,202	3,278	7,480	7,579	5,535	13,114	3.52	2.33	2.90
	9時～10時	6,076	5,590	11,666	13,655	11,125	24,780	6.34	4.69	5.47
	10時～11時	8,255	8,523	16,778	21,910	19,648	41,558	10.17	8.28	9.18
	11時～12時	7,661	8,302	15,963	29,571	27,950	57,521	13.73	11.77	12.70
	12時～13時	6,135	6,281	12,416	35,706	34,231	69,937	16.57	14.42	15.44
	13時～14時	5,763	5,979	11,742	41,469	40,210	81,679	19.25	16.94	18.04
	14時～15時	5,622	6,238	11,860	47,091	46,448	93,539	21.86	19.56	20.66
	15時～16時	4,801	5,888	10,689	51,892	52,336	104,228	24.09	22.04	23.02
	16時～17時	6,024	7,180	13,204	57,916	59,516	117,432	26.88	25.07	25.93
	17時～18時	6,439	7,577	14,016	64,355	67,093	131,448	29.87	28.26	29.03
	18時～19時	5,226	6,004	11,230	69,581	73,097	142,678	32.30	30.79	31.51
19時～20時	5,592	6,345	11,937	75,173	79,442	154,615	34.90	33.46	34.14	
期日前投票		17,713	22,516	40,229	92,886	101,958	194,844	43.12	42.94	43.03

### (2) 参議院議員選挙

区分	時間	投票者数(人)			投票者数累計(人)			投票率(%)		
		男	女	計	男	女	計	男	女	計
投票所における投票	7時～8時	4,195	2,957	7,152	4,195	2,957	7,152	1.91	1.23	1.55
	8時～9時	5,348	4,233	9,581	9,543	7,190	16,733	4.36	2.98	3.64
	9時～10時	7,818	7,008	14,826	17,361	14,198	31,559	7.92	5.89	6.86
	10時～11時	10,296	10,321	20,617	27,657	24,519	52,176	12.62	10.17	11.34
	11時～12時	9,629	9,986	19,615	37,286	34,505	71,791	17.02	14.31	15.60
	12時～13時	7,406	7,370	14,776	44,692	41,875	86,567	20.40	17.36	18.81
	13時～14時	6,810	6,503	13,313	51,502	48,378	99,880	23.50	20.06	21.70
	14時～15時	6,492	6,388	12,880	57,994	54,766	112,760	26.47	22.71	24.50
	15時～16時	6,349	6,903	13,252	64,343	61,669	126,012	29.36	25.57	27.38
	16時～17時	6,819	7,993	14,812	71,162	69,662	140,824	32.48	28.89	30.60
	17時～18時	8,129	10,107	18,236	79,291	79,769	159,060	36.18	33.08	34.56
	18時～19時	7,621	9,133	16,754	86,912	88,902	175,814	39.66	36.87	38.20
	(東京都選出) 19時～20時	8,112	9,670	17,782	95,024	98,572	193,596	43.20	40.74	41.91
(比例代表) 19時～20時	8,112	9,665	17,777	95,024	98,567	193,591	43.20	40.73	41.91	
(東京都選出) 期日前投票		27,860	32,523	60,383	122,884	131,095	253,979	55.87	54.18	54.98
(比例代表) 期日前投票		27,857	32,522	60,379	122,874	131,086	253,960	55.86	54.17	54.98

※ 19時までの中間速報値は、参議院（東京都選出）議員選挙の数値です。  
 ※ 投票所における投票の19時～20時及び期日前投票には在外投票が含まれます。

### 3 投票区別当日有権者数・投票者数・投票率

#### (1) 東京都議会議員選挙

投票区	投票所施設名	当日有権者数			投票者数			投票率(%)		
		男	女	計	男	女	計	男	女	平均
1	方南小学校	4,265	4,265	8,530	1,602	1,651	3,253	37.56	38.71	38.14
2	新泉小学校	3,982	4,063	8,045	1,538	1,575	3,113	38.62	38.76	38.69
3	和泉中学校	3,612	3,810	7,422	1,380	1,512	2,892	38.21	39.69	38.97
4	大宮小学校	3,548	3,839	7,387	1,420	1,527	2,947	40.02	39.78	39.89
5	永福小学校	2,808	3,197	6,005	1,258	1,361	2,619	44.80	42.57	43.61
6	永福体育館	3,315	3,922	7,237	1,484	1,640	3,124	44.77	41.82	43.17
7	向陽中学校	3,588	3,853	7,441	1,297	1,415	2,712	36.15	36.72	36.45
8	高井戸第三小学校	3,344	3,716	7,060	1,333	1,482	2,815	39.86	39.88	39.87
9	浜田山会館	2,608	2,904	5,512	1,232	1,341	2,573	47.24	46.18	46.68
10	浜田山小学校	4,464	5,186	9,650	1,954	2,267	4,221	43.77	43.71	43.74
11	和田中央児童館	3,044	3,508	6,552	1,288	1,445	2,733	42.31	41.19	41.71
12	和田中学校	1,633	1,721	3,354	724	816	1,540	44.34	47.41	45.92
13	高南中学校	2,534	2,791	5,325	1,030	1,143	2,173	40.65	40.95	40.81
14	済美小学校	3,072	3,184	6,256	1,321	1,379	2,700	43.00	43.31	43.16
15	社会教育センター	2,837	3,086	5,923	1,161	1,338	2,499	40.92	43.36	42.19
16	堀之内小学校	2,984	3,186	6,170	1,266	1,369	2,635	42.43	42.97	42.71
17	松ノ木小学校	2,111	2,139	4,250	1,001	1,076	2,077	47.42	50.30	48.87
18	梅里区民集会所	2,066	2,253	4,319	861	978	1,839	41.67	43.41	42.58
19	杉並第三小学校	3,238	3,227	6,465	1,202	1,273	2,475	37.12	39.45	38.28
20	杉並第八小学校	2,786	2,946	5,732	1,071	1,096	2,167	38.44	37.20	37.81
21	杉並第六小学校	4,719	4,640	9,359	1,841	1,831	3,672	39.01	39.46	39.23
22	高円寺中学校	3,185	2,956	6,141	1,229	1,239	2,468	38.59	41.91	40.19
23	杉並第四小学校	3,653	3,593	7,246	1,321	1,356	2,677	36.16	37.74	36.94
24	馬橋小学校	4,061	3,856	7,917	1,587	1,588	3,175	39.08	41.18	40.10
25	杉並区役所	3,142	3,437	6,579	1,385	1,520	2,905	44.08	44.22	44.16
26	杉並第七小学校	2,937	3,330	6,267	1,181	1,374	2,555	40.21	41.26	40.77
27	杉並第一小学校	3,631	3,942	7,573	1,590	1,716	3,306	43.79	43.53	43.66
28	杉森中学校	3,969	4,254	8,223	1,755	1,854	3,609	44.22	43.58	43.89
29	杉並第九小学校	3,744	3,928	7,672	1,656	1,758	3,414	44.23	44.76	44.50
30	天沼小学校	3,813	3,867	7,680	1,668	1,741	3,409	43.75	45.02	44.39
31	旧若杉小学校会議室	2,865	3,324	6,189	1,259	1,398	2,657	43.94	42.06	42.93
32	天沼中学校	3,459	3,931	7,390	1,654	1,825	3,479	47.82	46.43	47.08
33	東田小学校	3,198	3,350	6,548	1,493	1,619	3,112	46.69	48.33	47.53
34	東田中学校	2,842	3,154	5,996	1,350	1,469	2,819	47.50	46.58	47.01

投票区	投票所施設名	当日有権者数			投票者数			投票率 (%)		
		男	女	計	男	女	計	男	女	平均
35	荻窪体育館	3,774	4,273	8,047	1,860	2,080	3,940	49.28	48.68	48.96
36	杉並第二小学校	2,467	2,690	5,157	1,185	1,247	2,432	48.03	46.36	47.16
37	西田小学校	2,826	3,071	5,897	1,356	1,454	2,810	47.98	47.35	47.65
38	松溪中学校	2,161	2,477	4,638	1,035	1,126	2,161	47.89	45.46	46.59
39	桃井第二小学校	3,979	4,858	8,837	1,791	2,102	3,893	45.01	43.27	44.05
40	神明中学校	4,156	4,751	8,907	1,871	2,074	3,945	45.02	43.65	44.29
41	高井戸第四小学校	3,160	3,941	7,101	1,375	1,674	3,049	43.51	42.48	42.94
42	上荻会館	3,055	3,316	6,371	1,344	1,478	2,822	43.99	44.57	44.29
43	桃井第三小学校	4,458	5,212	9,670	1,940	2,221	4,161	43.52	42.61	43.03
44	沓掛小学校	2,454	2,616	5,070	1,157	1,291	2,448	47.15	49.35	48.28
45	東原中学校	2,897	3,001	5,898	1,207	1,283	2,490	41.66	42.75	42.22
46	桃井第五小学校	4,088	4,462	8,550	1,763	1,940	3,703	43.13	43.48	43.31
47	八成小学校	4,273	4,774	9,047	1,730	1,901	3,631	40.49	39.82	40.13
48	四宮小学校	3,731	3,955	7,686	1,725	1,857	3,582	46.23	46.95	46.60
49	三谷小学校	4,538	4,798	9,336	1,965	2,111	4,076	43.30	44.00	43.66
50	桃井第四小学校	3,141	3,729	6,870	1,477	1,564	3,041	47.02	41.94	44.26
51	桃井第一小学校	2,414	2,647	5,061	1,035	1,239	2,274	42.87	46.81	44.93
52	荻窪中学校	4,276	4,859	9,135	1,944	2,109	4,053	45.46	43.40	44.37
53	松庵小学校	3,826	4,611	8,437	1,650	1,879	3,529	43.13	40.75	41.83
54	西宮中学校	3,043	3,349	6,392	1,340	1,433	2,773	44.04	42.79	43.38
55	宮前中学校	4,514	4,920	9,434	1,976	2,119	4,095	43.77	43.07	43.41
56	高井戸第二小学校	2,394	2,992	5,386	1,098	1,237	2,335	45.86	41.34	43.35
57	久我山会館	3,236	3,922	7,158	1,548	1,798	3,346	47.84	45.84	46.74
58	高井戸小学校	2,869	4,140	7,009	1,334	1,860	3,194	46.50	44.93	45.57
59	高井戸保健センター	4,299	5,026	9,325	1,863	2,127	3,990	43.34	42.32	42.79
60	高井戸東小学校	4,198	4,767	8,965	1,744	1,945	3,689	41.54	40.80	41.15
61	富士見丘小学校	1,815	2,016	3,831	780	857	1,637	42.98	42.51	42.73
62	久我山小学校	2,356	2,804	5,160	1,070	1,210	2,280	45.42	43.15	44.19
63	泉南中学校	2,504	2,749	5,253	978	1,119	2,097	39.06	40.71	39.92
64	上高井戸区民集会所	1,935	2,273	4,208	738	789	1,527	38.14	34.71	36.29
65	四宮森児童館	2,371	2,518	4,889	955	1,048	2,003	40.28	41.62	40.97
66	勤労福祉会館	2,507	2,861	5,368	1,246	1,365	2,611	49.70	47.71	48.64
67	グラント・メゾン杉並・ズボン	652	687	1,339	414	449	863	63.50	65.36	64.45
合計		215,424	237,423	452,847	92,886	101,958	194,844	43.12	42.94	43.03

## (2) 参議院議員選挙

投票区	投票所施設名称	当日有権者数			区分	投票者数			投票率(%)		
		男	女	計		男	女	計	男	女	平均
1	方南小学校	4,344	4,338	8,682	都	2,142	2,126	4,268	49.31	49.01	49.16
					比	2,141	2,126	4,267	49.29	49.01	49.15
2	新泉小学校	4,051	4,132	8,183	都	2,069	2,053	4,122	51.07	49.69	50.37
					比	2,069	2,053	4,122	51.07	49.69	50.37
3	和泉中学校	3,677	3,853	7,530	都	1,913	2,015	3,928	52.03	52.30	52.16
					比	1,912	2,015	3,927	52.00	52.30	52.15
4	大宮小学校	3,610	3,881	7,491	都	1,911	2,023	3,934	52.94	52.13	52.52
					比	1,911	2,023	3,934	52.94	52.13	52.52
5	永福小学校	2,857	3,233	6,090	都	1,673	1,781	3,454	58.56	55.09	56.72
					比	1,673	1,781	3,454	58.56	55.09	56.72
6	永福体育館	3,359	3,987	7,346	都	1,998	2,150	4,148	59.48	53.93	56.47
					比	1,998	2,149	4,147	59.48	53.90	56.45
7	向陽中学校	3,661	3,916	7,577	都	1,827	1,927	3,754	49.90	49.21	49.54
					比	1,827	1,927	3,754	49.90	49.21	49.54
8	高井戸第三小学校	3,388	3,768	7,156	都	1,783	1,970	3,753	52.63	52.28	52.45
					比	1,783	1,970	3,753	52.63	52.28	52.45
9	浜田山会館	2,658	2,937	5,595	都	1,636	1,733	3,369	61.55	59.01	60.21
					比	1,635	1,733	3,368	61.51	59.01	60.20
10	浜田山小学校	4,573	5,259	9,832	都	2,696	2,990	5,686	58.95	56.85	57.83
					比	2,695	2,990	5,685	58.93	56.85	57.82
11	和田中央児童館	3,100	3,576	6,676	都	1,681	1,874	3,555	54.23	52.40	53.25
					比	1,681	1,874	3,555	54.23	52.40	53.25
12	和田中学校	1,665	1,751	3,416	都	933	1,007	1,940	56.04	57.51	56.79
					比	932	1,007	1,939	55.98	57.51	56.76
13	高南中学校	2,584	2,844	5,428	都	1,384	1,489	2,873	53.56	52.36	52.93
					比	1,384	1,489	2,873	53.56	52.36	52.93
14	済美小学校	3,119	3,227	6,346	都	1,720	1,755	3,475	55.15	54.38	54.76
					比	1,720	1,755	3,475	55.15	54.38	54.76
15	社会教育センター	2,880	3,135	6,015	都	1,501	1,642	3,143	52.12	52.38	52.25
					比	1,501	1,642	3,143	52.12	52.38	52.25
16	堀之内小学校	3,058	3,248	6,306	都	1,658	1,710	3,368	54.22	52.65	53.41
					比	1,658	1,710	3,368	54.22	52.65	53.41
17	松ノ木小学校	2,154	2,164	4,318	都	1,243	1,232	2,475	57.71	56.93	57.32
					比	1,242	1,232	2,474	57.66	56.93	57.30
18	梅里区民集会所	2,110	2,297	4,407	都	1,126	1,237	2,363	53.36	53.85	53.62
					比	1,126	1,237	2,363	53.36	53.85	53.62
19	杉並第三小学校	3,309	3,281	6,590	都	1,637	1,635	3,272	49.47	49.83	49.65
					比	1,636	1,635	3,271	49.44	49.83	49.64
20	杉並第八小学校	2,858	3,007	5,865	都	1,403	1,479	2,882	49.09	49.19	49.14
					比	1,403	1,479	2,882	49.09	49.19	49.14
21	杉並第六小学校	4,806	4,697	9,503	都	2,514	2,435	4,949	52.31	51.84	52.08
					比	2,514	2,435	4,949	52.31	51.84	52.08
22	高円寺中学校	3,249	2,998	6,247	都	1,715	1,631	3,346	52.79	54.40	53.56
					比	1,714	1,630	3,344	52.75	54.37	53.53

投票区	投票所施設名称	当日有権者数			区分	投票者数			投票率(%)		
		男	女	計		男	女	計	男	女	平均
23	杉並第四小学校	3,712	3,652	7,364	都	1,877	1,792	3,669	50.57	49.07	49.82
					比	1,876	1,792	3,668	50.54	49.07	49.81
24	馬橋小学校	4,123	3,928	8,051	都	2,162	2,020	4,182	52.44	51.43	51.94
					比	2,162	2,020	4,182	52.44	51.43	51.94
25	杉並区役所	3,182	3,501	6,683	都	1,763	1,933	3,696	55.41	55.21	55.30
					比	1,763	1,933	3,696	55.41	55.21	55.30
26	杉並第七小学校	2,972	3,374	6,346	都	1,581	1,761	3,342	53.20	52.19	52.66
					比	1,580	1,761	3,341	53.16	52.19	52.65
27	杉並第一小学校	3,689	4,005	7,694	都	2,090	2,148	4,238	56.65	53.63	55.08
					比	2,090	2,147	4,237	56.65	53.61	55.07
28	杉森中学校	4,017	4,308	8,325	都	2,299	2,374	4,673	57.23	55.11	56.13
					比	2,299	2,374	4,673	57.23	55.11	56.13
29	杉並第九小学校	3,814	3,985	7,799	都	2,113	2,192	4,305	55.40	55.01	55.20
					比	2,113	2,192	4,305	55.40	55.01	55.20
30	天沼小学校	3,880	3,940	7,820	都	2,137	2,101	4,238	55.08	53.32	54.19
					比	2,137	2,101	4,238	55.08	53.32	54.19
31	旧若杉小学校 会議室	2,920	3,388	6,308	都	1,556	1,737	3,293	53.29	51.27	52.20
					比	1,556	1,737	3,293	53.29	51.27	52.20
32	天沼中学校	3,519	4,002	7,521	都	2,126	2,267	4,393	60.41	56.65	58.41
					比	2,126	2,267	4,393	60.41	56.65	58.41
33	東田小学校	3,235	3,380	6,615	都	1,836	1,950	3,786	56.75	57.69	57.23
					比	1,836	1,950	3,786	56.75	57.69	57.23
34	東田中学校	2,894	3,198	6,092	都	1,706	1,820	3,526	58.95	56.91	57.88
					比	1,706	1,820	3,526	58.95	56.91	57.88
35	荻窪体育館	3,828	4,337	8,165	都	2,284	2,519	4,803	59.67	58.08	58.82
					比	2,283	2,518	4,801	59.64	58.06	58.80
36	杉並第二小学校	2,483	2,723	5,206	都	1,450	1,522	2,972	58.40	55.89	57.09
					比	1,450	1,522	2,972	58.40	55.89	57.09
37	西田小学校	2,854	3,114	5,968	都	1,747	1,765	3,512	61.21	56.68	58.85
					比	1,747	1,765	3,512	61.21	56.68	58.85
38	松溪中学校	2,198	2,514	4,712	都	1,331	1,378	2,709	60.56	54.81	57.49
					比	1,331	1,378	2,709	60.56	54.81	57.49
39	桃井第二小学校	4,072	4,967	9,039	都	2,404	2,752	5,156	59.04	55.41	57.04
					比	2,404	2,752	5,156	59.04	55.41	57.04
40	神明中学校	4,226	4,824	9,050	都	2,535	2,755	5,290	59.99	57.11	58.45
					比	2,535	2,755	5,290	59.99	57.11	58.45
41	高井戸第四小学校	3,213	4,016	7,229	都	1,834	2,215	4,049	57.08	55.15	56.01
					比	1,834	2,214	4,048	57.08	55.13	56.00
42	上荻会館	3,141	3,379	6,520	都	1,787	1,883	3,670	56.89	55.73	56.29
					比	1,787	1,883	3,670	56.89	55.73	56.29
43	桃井第三小学校	4,512	5,280	9,792	都	2,566	2,982	5,548	56.87	56.48	56.66
					比	2,566	2,982	5,548	56.87	56.48	56.66
44	沓掛小学校	2,492	2,662	5,154	都	1,464	1,571	3,035	58.75	59.02	58.89
					比	1,464	1,571	3,035	58.75	59.02	58.89

投票区	投票所施設名称	当日有権者数			区分	投票者数			投票率(%)		
		男	女	計		男	女	計	男	女	平均
45	東原中学校	2,931	3,043	5,974	都	1,589	1,607	3,196	54.21	52.81	53.50
					比	1,589	1,607	3,196	54.21	52.81	53.50
46	桃井第五小学校	4,143	4,525	8,668	都	2,250	2,396	4,646	54.31	52.95	53.60
					比	2,250	2,395	4,645	54.31	52.93	53.59
47	八成小学校	4,346	4,856	9,202	都	2,271	2,457	4,728	52.25	50.60	51.38
					比	2,271	2,457	4,728	52.25	50.60	51.38
48	四宮小学校	3,780	3,999	7,779	都	2,209	2,270	4,479	58.44	56.76	57.58
					比	2,209	2,270	4,479	58.44	56.76	57.58
49	三谷小学校	4,591	4,865	9,456	都	2,549	2,680	5,229	55.52	55.09	55.30
					比	2,550	2,680	5,230	55.54	55.09	55.31
50	桃井第四小学校	3,194	3,771	6,965	都	1,970	2,079	4,049	61.68	55.13	58.13
					比	1,970	2,079	4,049	61.68	55.13	58.13
51	桃井第一小学校	2,460	2,700	5,160	都	1,354	1,506	2,860	55.04	55.78	55.43
					比	1,354	1,504	2,858	55.04	55.70	55.39
52	荻窪中学校	4,332	4,930	9,262	都	2,555	2,734	5,289	58.98	55.46	57.10
					比	2,555	2,734	5,289	58.98	55.46	57.10
53	松庵小学校	3,892	4,695	8,587	都	2,299	2,594	4,893	59.07	55.25	56.98
					比	2,299	2,594	4,893	59.07	55.25	56.98
54	西宮中学校	3,094	3,413	6,507	都	1,786	1,937	3,723	57.72	56.75	57.22
					比	1,786	1,936	3,722	57.72	56.72	57.20
55	宮前中学校	4,610	5,012	9,622	都	2,657	2,828	5,485	57.64	56.42	57.00
					比	2,656	2,828	5,484	57.61	56.42	56.99
56	高井戸第二小学校	2,439	3,031	5,470	都	1,506	1,687	3,193	61.75	55.66	58.37
					比	1,506	1,687	3,193	61.75	55.66	58.37
57	久我山会館	3,292	3,974	7,266	都	2,029	2,318	4,347	61.63	58.33	59.83
					比	2,029	2,319	4,348	61.63	58.35	59.84
58	高井戸小学校	2,921	4,236	7,157	都	1,709	2,290	3,999	58.51	54.06	55.88
					比	1,709	2,290	3,999	58.51	54.06	55.88
59	高井戸保健センター	4,386	5,133	9,519	都	2,569	2,822	5,391	58.57	54.98	56.63
					比	2,569	2,822	5,391	58.57	54.98	56.63
60	高井戸東小学校	4,283	4,834	9,117	都	2,395	2,571	4,966	55.92	53.19	54.47
					比	2,395	2,571	4,966	55.92	53.19	54.47
61	富士見丘小学校	1,851	2,039	3,890	都	1,086	1,136	2,222	58.67	55.71	57.12
					比	1,085	1,136	2,221	58.62	55.71	57.10
62	久我山小学校	2,394	2,840	5,234	都	1,399	1,582	2,981	58.44	55.70	56.95
					比	1,399	1,582	2,981	58.44	55.70	56.95
63	泉南中学校	2,551	2,794	5,345	都	1,303	1,449	2,752	51.08	51.86	51.49
					比	1,303	1,449	2,752	51.08	51.86	51.49
64	上高井戸区民集会所	1,983	2,314	4,297	都	973	1,063	2,036	49.07	45.94	47.38
					比	973	1,063	2,036	49.07	45.94	47.38
65	四宮森児童館	2,415	2,551	4,966	都	1,246	1,318	2,564	51.59	51.67	51.63
					比	1,246	1,318	2,564	51.59	51.67	51.63
66	勤労福社会館	2,536	2,892	5,428	都	1,563	1,712	3,275	61.63	59.20	60.34
					比	1,563	1,711	3,274	61.63	59.16	60.32
67	ケラントメゾン杉並シースン	658	694	1,352	都	499	508	1,007	75.84	73.20	74.48
					比	499	508	1,007	75.84	73.20	74.48

投票区	投票所施設名称	当日有権者数			区分	投票者数			投票率 (%)		
		男	女	計		男	女	計	男	女	平均
	国内選挙人合計	219,128	241,147	460,275	都	122,577	130,875	253,452	55.94	54.27	55.07
					比	122,565	130,866	253,431	55.93	54.27	55.06
	在外選挙人	835	834	1,669	都	307	220	527	36.77	26.38	31.58
					比	309	220	529	37.01	26.38	31.70
	在外選挙人含む合計	219,963	241,981	461,944	都	122,884	131,095	253,979	55.87	54.18	54.98
					比	122,874	131,086	253,960	55.86	54.17	54.98

## 4 投票区別・年代別投票率

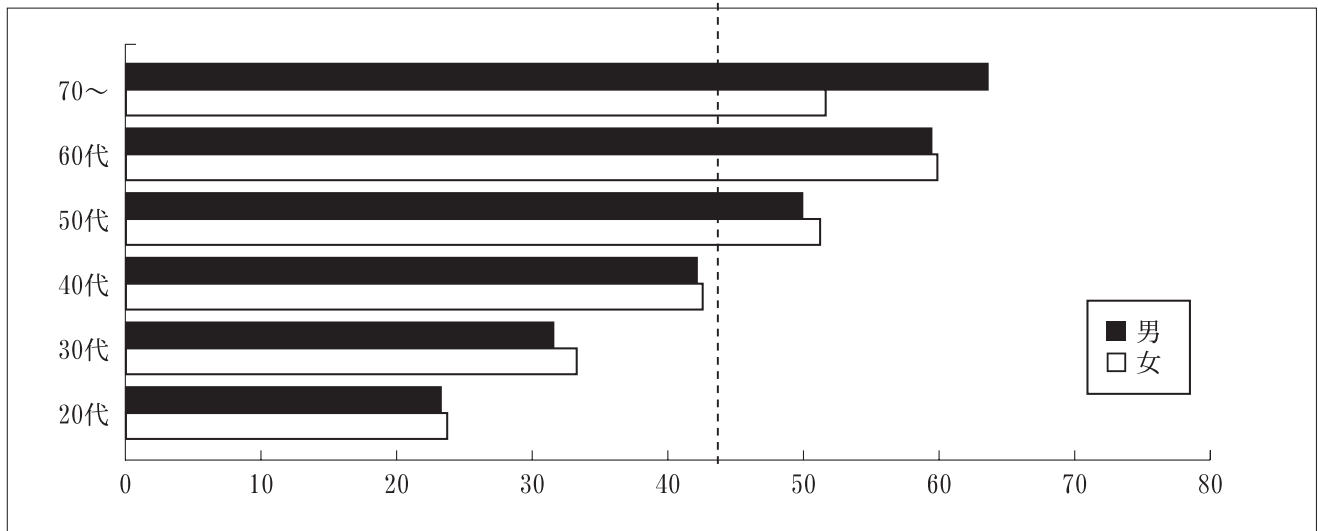
### (1) 東京都議会議員選挙

(杉並区平均)

年代	当日有権者数(人)			投票者数(人)			投票率(%)			有権者割(%)
	男	女	計	男	女	計	男	女	計	
20代	35,343	36,775	72,118	8,190	8,693	16,883	23.17	23.64	23.41	15.93
30代	47,323	46,885	94,208	14,885	15,551	30,436	31.45	33.17	32.31	20.80
40代	42,258	43,006	85,264	17,751	18,250	36,001	42.01	42.44	42.22	18.83
50代	30,270	30,498	60,768	15,065	15,577	30,642	49.77	51.08	50.42	13.42
60代	28,929	31,176	60,105	17,147	18,615	35,762	59.27	59.71	59.50	13.27
70～	31,301	49,083	80,384	19,848	25,272	45,120	63.41	51.49	56.13	17.75
合計	215,424	237,423	452,847	92,886	101,958	194,844	43.12	42.94	43.03	100.00

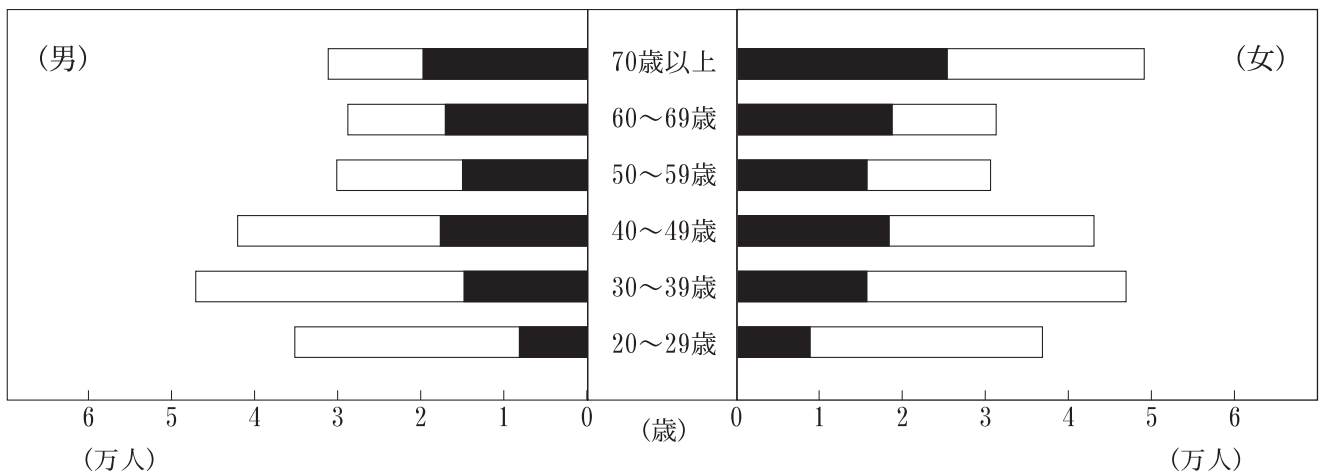
—年代別・男女別投票率グラフ—

杉並区平均 (43.06%)



—当日有権者に占める投票者数の割合—

□ 当日有権者数 ■ 投票者数





投票区	年代	当日有権者数(人)			投票者数(人)			投票率(%)			有権者割(%)
		男	女	計	男	女	計	男	女	計	
1 (方南小)	20代	780	751	1,531	144	137	281	18.46	18.24	18.35	17.95
	30代	1,077	924	2,001	266	260	526	24.70	28.14	26.29	23.46
	40代	776	723	1,499	285	291	576	36.73	40.25	38.43	17.57
	50代	483	500	983	230	246	476	47.62	49.20	48.42	11.52
	60代	575	531	1,106	328	297	625	57.04	55.93	56.51	12.97
	70～	574	836	1,410	349	420	769	60.80	50.24	54.54	16.53
	合計	4,265	4,265	8,530	1,602	1,651	3,253	37.56	38.71	38.14	100.00
2 (新泉小)	20代	807	770	1,577	152	147	299	18.84	19.09	18.96	19.60
	30代	984	851	1,835	265	246	511	26.93	28.91	27.85	22.81
	40代	638	585	1,223	239	229	468	37.46	39.15	38.27	15.20
	50代	494	481	975	222	226	448	44.94	46.99	45.95	12.12
	60代	518	526	1,044	316	318	634	61.00	60.46	60.73	12.98
	70～	541	850	1,391	344	409	753	63.59	48.12	54.13	17.29
	合計	3,982	4,063	8,045	1,538	1,575	3,113	38.62	38.76	38.69	100.00
3 (和泉中)	20代	676	672	1,348	115	149	264	17.01	22.17	19.58	18.16
	30代	922	824	1,746	253	255	508	27.44	30.95	29.10	23.52
	40代	637	654	1,291	261	258	519	40.97	39.45	40.20	17.39
	50代	449	446	895	198	210	408	44.10	47.09	45.59	12.06
	60代	448	504	952	254	284	538	56.70	56.35	56.51	12.83
	70～	480	710	1,190	299	356	655	62.29	50.14	55.04	16.03
	合計	3,612	3,810	7,422	1,380	1,512	2,892	38.21	39.69	38.97	100.00
4 (大宮小)	20代	589	622	1,211	137	143	280	23.26	22.99	23.12	16.39
	30代	796	830	1,626	223	251	474	28.02	30.24	29.15	22.01
	40代	692	652	1,344	258	257	515	37.28	39.42	38.32	18.19
	50代	487	493	980	244	243	487	50.10	49.29	49.69	13.27
	60代	478	497	975	257	275	532	53.77	55.33	54.56	13.20
	70～	506	745	1,251	301	358	659	59.49	48.05	52.68	16.94
	合計	3,548	3,839	7,387	1,420	1,527	2,947	40.02	39.78	39.89	100.00
5 (永福小)	20代	478	495	973	112	130	242	23.43	26.26	24.87	16.20
	30代	595	673	1,268	200	220	420	33.61	32.69	33.12	21.12
	40代	541	558	1,099	230	243	473	42.51	43.55	43.04	18.30
	50代	399	426	825	223	221	444	55.89	51.88	53.82	13.74
	60代	388	438	826	239	263	502	61.60	60.05	60.77	13.76
	70～	407	607	1,014	254	284	538	62.41	46.79	53.06	16.89
	合計	2,808	3,197	6,005	1,258	1,361	2,619	44.80	42.57	43.61	100.00
6 (永福体育館)	20代	549	609	1,158	139	145	284	25.32	23.81	24.53	16.00
	30代	634	711	1,345	201	239	440	31.70	33.61	32.71	18.59
	40代	588	651	1,239	251	264	515	42.69	40.55	41.57	17.12
	50代	479	508	987	249	262	511	51.98	51.57	51.77	13.64
	60代	469	552	1,021	284	323	607	60.55	58.51	59.45	14.11
	70～	596	891	1,487	360	407	767	60.40	45.68	51.58	20.55
	合計	3,315	3,922	7,237	1,484	1,640	3,124	44.77	41.82	43.17	100.00

投票区	年代	当日有権者数(人)			投票者数(人)			投票率(%)			有権者割(%)
		男	女	計	男	女	計	男	女	計	
7 (向陽中)	20代	613	613	1,226	112	126	238	18.27	20.55	19.41	16.48
	30代	853	834	1,687	224	223	447	26.26	26.74	26.50	22.67
	40代	652	599	1,251	237	210	447	36.35	35.06	35.73	16.81
	50代	461	430	891	185	195	380	40.13	45.35	42.65	11.97
	60代	512	561	1,073	264	293	557	51.56	52.23	51.91	14.42
	70～	497	816	1,313	275	368	643	55.33	45.10	48.97	17.65
	合計	3,588	3,853	7,441	1,297	1,415	2,712	36.15	36.72	36.45	100.00
8 (高井戸第三小)	20代	570	584	1,154	122	102	224	21.40	17.47	19.41	16.35
	30代	705	676	1,381	183	209	392	25.96	30.92	28.39	19.56
	40代	597	633	1,230	242	241	483	40.54	38.07	39.27	17.42
	50代	486	513	999	226	237	463	46.50	46.20	46.35	14.15
	60代	472	521	993	265	304	569	56.14	58.35	57.30	14.07
	70～	514	789	1,303	295	389	684	57.39	49.30	52.49	18.46
	合計	3,344	3,716	7,060	1,333	1,482	2,815	39.86	39.88	39.87	100.00
9 (浜田山会館)	20代	413	408	821	99	105	204	23.97	25.74	24.85	14.89
	30代	447	441	888	151	152	303	33.78	34.47	34.12	16.11
	40代	500	574	1,074	240	251	491	48.00	43.73	45.72	19.48
	50代	425	454	879	231	262	493	54.35	57.71	56.09	15.95
	60代	387	424	811	236	273	509	60.98	64.39	62.76	14.71
	70～	436	603	1,039	275	298	573	63.07	49.42	55.15	18.85
	合計	2,608	2,904	5,512	1,232	1,341	2,573	47.24	46.18	46.68	100.00
10 (浜田山小)	20代	743	668	1,411	167	168	335	22.48	25.15	23.74	14.62
	30代	841	1,025	1,866	274	354	628	32.58	34.54	33.65	19.34
	40代	917	1,045	1,962	405	455	860	44.17	43.54	43.83	20.33
	50代	697	776	1,473	341	366	707	48.92	47.16	48.00	15.26
	60代	629	684	1,313	374	426	800	59.46	62.28	60.93	13.61
	70～	637	988	1,625	393	498	891	61.70	50.40	54.83	16.84
	合計	4,464	5,186	9,650	1,954	2,267	4,221	43.77	43.71	43.74	100.00
11 (和田中央児童館)	20代	553	679	1,232	125	159	284	22.60	23.42	23.05	18.80
	30代	655	657	1,312	215	210	425	32.82	31.96	32.39	20.02
	40代	591	632	1,223	248	271	519	41.96	42.88	42.44	18.67
	50代	391	398	789	187	197	384	47.83	49.50	48.67	12.04
	60代	385	441	826	211	251	462	54.81	56.92	55.93	12.61
	70～	469	701	1,170	302	357	659	64.39	50.93	56.32	17.86
	合計	3,044	3,508	6,552	1,288	1,445	2,733	42.31	41.19	41.71	100.00
12 (和田中)	20代	224	240	464	51	83	134	22.77	34.58	28.88	13.83
	30代	339	284	623	105	100	205	30.97	35.21	32.91	18.57
	40代	294	301	595	128	128	256	43.54	42.52	43.03	17.74
	50代	269	221	490	135	116	251	50.19	52.49	51.22	14.61
	60代	235	232	467	127	140	267	54.04	60.34	57.17	13.92
	70～	272	443	715	178	249	427	65.44	56.21	59.72	21.32
	合計	1,633	1,721	3,354	724	816	1,540	44.34	47.41	45.92	100.00

投票区	年代	当日有権者数(人)			投票者数(人)			投票率(%)			有権者割(%)
		男	女	計	男	女	計	男	女	計	
13 (高南中)	20代	450	489	939	103	103	206	22.89	21.06	21.94	17.63
	30代	584	578	1,162	161	175	336	27.57	30.28	28.92	21.82
	40代	428	480	908	163	200	363	38.08	41.67	39.98	17.05
	50代	370	382	752	169	193	362	45.68	50.52	48.14	14.12
	60代	348	325	673	194	196	390	55.75	60.31	57.95	12.64
	70～	354	537	891	240	276	516	67.80	51.40	57.91	16.73
	合計	2,534	2,791	5,325	1,030	1,143	2,173	40.65	40.95	40.81	100.00
14 (済美小)	20代	477	444	921	113	110	223	23.69	24.77	24.21	14.72
	30代	693	642	1,335	210	232	442	30.30	36.14	33.11	21.34
	40代	634	624	1,258	267	238	505	42.11	38.14	40.14	20.11
	50代	422	437	859	199	227	426	47.16	51.95	49.59	13.73
	60代	432	463	895	255	265	520	59.03	57.24	58.10	14.31
	70～	414	574	988	277	307	584	66.91	53.48	59.11	15.79
	合計	3,072	3,184	6,256	1,321	1,379	2,700	43.00	43.31	43.16	100.00
15 (社会教育センター)	20代	462	474	936	91	100	191	19.70	21.10	20.41	15.80
	30代	607	552	1,159	176	162	338	29.00	29.35	29.16	19.57
	40代	501	489	990	183	197	380	36.53	40.29	38.38	16.71
	50代	375	359	734	177	183	360	47.20	50.97	49.05	12.39
	60代	415	450	865	226	265	491	54.46	58.89	56.76	14.60
	70～	477	762	1,239	308	431	739	64.57	56.56	59.64	20.92
	合計	2,837	3,086	5,923	1,161	1,338	2,499	40.92	43.36	42.19	100.00
16 (堀之内小)	20代	562	557	1,119	119	145	264	21.17	26.03	23.59	18.14
	30代	666	671	1,337	204	213	417	30.63	31.74	31.19	21.67
	40代	574	563	1,137	247	246	493	43.03	43.69	43.36	18.43
	50代	382	395	777	200	213	413	52.36	53.92	53.15	12.59
	60代	407	404	811	248	242	490	60.93	59.90	60.42	13.14
	70～	393	596	989	248	310	558	63.10	52.01	56.42	16.03
	合計	2,984	3,186	6,170	1,266	1,369	2,635	42.43	42.97	42.71	100.00
17 (松ノ木小)	20代	301	249	550	73	81	154	24.25	32.53	28.00	12.94
	30代	471	376	847	173	148	321	36.73	39.36	37.90	19.93
	40代	421	393	814	196	194	390	46.56	49.36	47.91	19.15
	50代	277	231	508	143	119	262	51.62	51.52	51.57	11.95
	60代	277	313	590	163	213	376	58.84	68.05	63.73	13.88
	70～	364	577	941	253	321	574	69.51	55.63	61.00	22.14
	合計	2,111	2,139	4,250	1,001	1,076	2,077	47.42	50.30	48.87	100.00
18 (梅里区民集会所)	20代	316	336	652	81	76	157	25.63	22.62	24.08	15.10
	30代	535	538	1,073	159	188	347	29.72	34.94	32.34	24.84
	40代	379	380	759	144	159	303	37.99	41.84	39.92	17.57
	50代	284	255	539	143	134	277	50.35	52.55	51.39	12.48
	60代	292	294	586	167	176	343	57.19	59.86	58.53	13.57
	70～	260	450	710	167	245	412	64.23	54.44	58.03	16.44
	合計	2,066	2,253	4,319	861	978	1,839	41.67	43.41	42.58	100.00

投票区	年代	当日有権者数(人)			投票者数(人)			投票率(%)			有権者割(%)
		男	女	計	男	女	計	男	女	計	
19 (杉並第三小)	20代	637	610	1,247	145	120	265	22.76	19.67	21.25	19.29
	30代	831	697	1,528	205	201	406	24.67	28.84	26.57	23.63
	40代	586	541	1,127	207	218	425	35.32	40.30	37.71	17.43
	50代	401	393	794	189	187	376	47.13	47.58	47.36	12.28
	60代	384	387	771	206	221	427	53.65	57.11	55.38	11.93
	70～	399	599	998	250	326	576	62.66	54.42	57.72	15.44
	合計	3,238	3,227	6,465	1,202	1,273	2,475	37.12	39.45	38.28	100.00
20 (杉並第八小)	20代	548	575	1,123	118	109	227	21.53	18.96	20.21	19.59
	30代	776	743	1,519	243	206	449	31.31	27.73	29.56	26.50
	40代	516	503	1,019	201	184	385	38.95	36.58	37.78	17.78
	50代	308	279	587	130	129	259	42.21	46.24	44.12	10.24
	60代	299	314	613	165	187	352	55.18	59.55	57.42	10.69
	70～	339	532	871	214	281	495	63.13	52.82	56.83	15.20
	合計	2,786	2,946	5,732	1,071	1,096	2,167	38.44	37.20	37.81	100.00
21 (杉並第六小)	20代	971	802	1,773	209	170	379	21.52	21.20	21.38	18.94
	30代	1,214	1,097	2,311	355	315	670	29.24	28.71	28.99	24.69
	40代	848	746	1,594	316	285	601	37.26	38.20	37.70	17.03
	50代	581	541	1,122	294	281	575	50.60	51.94	51.25	11.99
	60代	551	569	1,120	324	325	649	58.80	57.12	57.95	11.97
	70～	554	885	1,439	343	455	798	61.91	51.41	55.46	15.38
	合計	4,719	4,640	9,359	1,841	1,831	3,672	39.01	39.46	39.23	100.00
22 (高円寺中)	20代	644	505	1,149	146	119	265	22.67	23.56	23.06	18.71
	30代	833	633	1,466	250	212	462	30.01	33.49	31.51	23.87
	40代	610	522	1,132	233	210	443	38.20	40.23	39.13	18.43
	50代	403	341	744	191	188	379	47.39	55.13	50.94	12.12
	60代	332	332	664	183	181	364	55.12	54.52	54.82	10.81
	70～	363	623	986	226	329	555	62.26	52.81	56.29	16.06
	合計	3,185	2,956	6,141	1,229	1,239	2,468	38.59	41.91	40.19	100.00
23 (杉並第四小)	20代	686	700	1,386	127	139	266	18.51	19.86	19.19	19.13
	30代	1,071	934	2,005	294	263	557	27.45	28.16	27.78	27.67
	40代	690	564	1,254	246	214	460	35.65	37.94	36.68	17.31
	50代	417	368	785	192	194	386	46.04	52.72	49.17	10.83
	60代	394	394	788	216	228	444	54.82	57.87	56.35	10.87
	70～	395	633	1,028	246	318	564	62.28	50.24	54.86	14.19
	合計	3,653	3,593	7,246	1,321	1,356	2,677	36.16	37.74	36.94	100.00
24 (馬橋小)	20代	790	754	1,544	145	177	322	18.35	23.47	20.85	19.50
	30代	1,110	917	2,027	328	272	600	29.55	29.66	29.60	25.60
	40代	750	611	1,361	285	261	546	38.00	42.72	40.12	17.19
	50代	474	391	865	243	201	444	51.27	51.41	51.33	10.93
	60代	472	459	931	279	281	560	59.11	61.22	60.15	11.76
	70～	465	724	1,189	307	396	703	66.02	54.70	59.13	15.02
	合計	4,061	3,856	7,917	1,587	1,588	3,175	39.08	41.18	40.10	100.00

投票区	年代	当日有権者数(人)			投票者数(人)			投票率(%)			有権者割(%)
		男	女	計	男	女	計	男	女	計	
25 (杉並区役所)	20代	553	545	1,098	142	140	282	25.68	25.69	25.68	16.69
	30代	751	788	1,539	241	255	496	32.09	32.36	32.23	23.39
	40代	578	601	1,179	242	251	493	41.87	41.76	41.82	17.92
	50代	447	443	890	235	247	482	52.57	55.76	54.16	13.53
	60代	405	428	833	257	279	536	63.46	65.19	64.35	12.66
	70～	408	632	1,040	268	348	616	65.69	55.06	59.23	15.81
	合計	3,142	3,437	6,579	1,385	1,520	2,905	44.08	44.22	44.16	100.00
26 (杉並第七小)	20代	476	513	989	97	118	215	20.38	23.00	21.74	15.78
	30代	731	795	1,526	244	273	517	33.38	34.34	33.88	24.35
	40代	581	571	1,152	216	226	442	37.18	39.58	38.37	18.38
	50代	381	416	797	187	212	399	49.08	50.96	50.06	12.72
	60代	370	393	763	197	230	427	53.24	58.52	55.96	12.17
	70～	398	642	1,040	240	315	555	60.30	49.07	53.37	16.59
	合計	2,937	3,330	6,267	1,181	1,374	2,555	40.21	41.26	40.77	100.00
27 (杉並第一小)	20代	556	624	1,180	132	143	275	23.74	22.92	23.31	15.58
	30代	911	846	1,757	316	278	594	34.69	32.86	33.81	23.20
	40代	725	716	1,441	314	316	630	43.31	44.13	43.72	19.03
	50代	470	427	897	238	230	468	50.64	53.86	52.17	11.84
	60代	507	524	1,031	288	326	614	56.80	62.21	59.55	13.61
	70～	462	805	1,267	302	423	725	65.37	52.55	57.22	16.73
	合計	3,631	3,942	7,573	1,590	1,716	3,306	43.79	43.53	43.66	100.00
28 (杉森中)	20代	652	676	1,328	152	154	306	23.31	22.78	23.04	16.15
	30代	853	832	1,685	267	274	541	31.30	32.93	32.11	20.49
	40代	797	758	1,555	350	322	672	43.91	42.48	43.22	18.91
	50代	557	513	1,070	285	271	556	51.17	52.83	51.96	13.01
	60代	513	588	1,101	320	373	693	62.38	63.44	62.94	13.39
	70～	597	887	1,484	381	460	841	63.82	51.86	56.67	18.05
	合計	3,969	4,254	8,223	1,755	1,854	3,609	44.22	43.58	43.89	100.00
29 (杉並第九小)	20代	606	606	1,212	140	160	300	23.10	26.40	24.75	15.80
	30代	862	792	1,654	280	260	540	32.48	32.83	32.65	21.56
	40代	745	633	1,378	320	296	616	42.95	46.76	44.70	17.96
	50代	443	461	904	232	239	471	52.37	51.84	52.10	11.78
	60代	514	589	1,103	316	360	676	61.48	61.12	61.29	14.38
	70～	574	847	1,421	368	443	811	64.11	52.30	57.07	18.52
	合計	3,744	3,928	7,672	1,656	1,758	3,414	44.23	44.76	44.50	100.00
30 (天沼小)	20代	679	613	1,292	169	133	302	24.89	21.70	23.37	16.82
	30代	829	748	1,577	257	278	535	31.00	37.17	33.93	20.53
	40代	742	693	1,435	317	326	643	42.72	47.04	44.81	18.68
	50代	541	504	1,045	287	267	554	53.05	52.98	53.01	13.61
	60代	488	482	970	300	307	607	61.48	63.69	62.58	12.63
	70～	534	827	1,361	338	430	768	63.30	52.00	56.43	17.72
	合計	3,813	3,867	7,680	1,668	1,741	3,409	43.75	45.02	44.39	100.00

投票区	年代	当日有権者数(人)			投票者数(人)			投票率(%)			有権者割(%)
		男	女	計	男	女	計	男	女	計	
31 (旧若杉小学校 校区会議室)	20代	487	574	1,061	120	123	243	24.64	21.43	22.90	17.14
	30代	767	800	1,567	254	267	521	33.12	33.38	33.25	25.32
	40代	537	533	1,070	234	213	447	43.58	39.96	41.78	17.29
	50代	359	372	731	192	186	378	53.48	50.00	51.71	11.81
	60代	358	414	772	228	253	481	63.69	61.11	62.31	12.47
	70～	357	631	988	231	356	587	64.71	56.42	59.41	15.96
	合計	2,865	3,324	6,189	1,259	1,398	2,657	43.94	42.06	42.93	100.00
32 (天沼中)	20代	541	610	1,151	155	174	329	28.65	28.52	28.58	15.58
	30代	724	725	1,449	251	271	522	34.67	37.38	36.02	19.61
	40代	690	671	1,361	331	312	643	47.97	46.50	47.24	18.42
	50代	481	518	999	264	276	540	54.89	53.28	54.05	13.52
	60代	447	522	969	277	319	596	61.97	61.11	61.51	13.11
	70～	576	885	1,461	376	473	849	65.28	53.45	58.11	19.77
	合計	3,459	3,931	7,390	1,654	1,825	3,479	47.82	46.43	47.08	100.00
33 (東田小)	20代	448	452	900	124	119	243	27.68	26.33	27.00	13.74
	30代	611	575	1,186	205	202	407	33.55	35.13	34.32	18.11
	40代	652	585	1,237	290	280	570	44.48	47.86	46.08	18.89
	50代	478	479	957	244	263	507	51.05	54.91	52.98	14.62
	60代	457	470	927	276	312	588	60.39	66.38	63.43	14.16
	70～	552	789	1,341	354	443	797	64.13	56.15	59.43	20.48
	合計	3,198	3,350	6,548	1,493	1,619	3,112	46.69	48.33	47.53	100.00
34 (東田中)	20代	479	441	920	129	108	237	26.93	24.49	25.76	15.34
	30代	593	599	1,192	203	238	441	34.23	39.73	37.00	19.88
	40代	529	576	1,105	248	249	497	46.88	43.23	44.98	18.43
	50代	368	394	762	191	219	410	51.90	55.58	53.81	12.71
	60代	399	413	812	262	272	534	65.66	65.86	65.76	13.54
	70～	474	731	1,205	317	383	700	66.88	52.39	58.09	20.10
	合計	2,842	3,154	5,996	1,350	1,469	2,819	47.50	46.58	47.01	100.00
35 (荻窪体育館)	20代	558	607	1,165	165	169	334	29.57	27.84	28.67	14.48
	30代	830	884	1,714	302	341	643	36.39	38.57	37.51	21.30
	40代	770	792	1,562	369	405	774	47.92	51.14	49.55	19.41
	50代	549	541	1,090	314	311	625	57.19	57.49	57.34	13.55
	60代	480	544	1,024	323	356	679	67.29	65.44	66.31	12.73
	70～	587	905	1,492	387	498	885	65.93	55.03	59.32	18.54
	合計	3,774	4,273	8,047	1,860	2,080	3,940	49.28	48.68	48.96	100.00
36 (杉並第二小)	20代	328	329	657	90	111	201	27.44	33.74	30.59	12.74
	30代	444	456	900	147	153	300	33.11	33.55	33.33	17.45
	40代	560	600	1,160	260	282	542	46.43	47.00	46.72	22.49
	50代	401	376	777	210	197	407	52.37	52.39	52.38	15.07
	60代	360	369	729	243	218	461	67.50	59.08	63.24	14.14
	70～	374	560	934	235	286	521	62.83	51.07	55.78	18.11
	合計	2,467	2,690	5,157	1,185	1,247	2,432	48.03	46.36	47.16	100.00

投票区	年代	当日有権者数(人)			投票者数(人)			投票率(%)			有権者割(%)
		男	女	計	男	女	計	男	女	計	
37 (西田小)	20代	408	375	783	110	107	217	26.96	28.53	27.71	13.28
	30代	542	514	1,056	208	197	405	38.38	38.33	38.35	17.91
	40代	592	576	1,168	271	263	534	45.78	45.66	45.72	19.81
	50代	414	405	819	203	207	410	49.03	51.11	50.06	13.89
	60代	378	436	814	237	267	504	62.70	61.24	61.92	13.80
	70～	492	765	1,257	327	413	740	66.46	53.99	58.87	21.32
	合計	2,826	3,071	5,897	1,356	1,454	2,810	47.98	47.35	47.65	100.00
38 (松溪中)	20代	343	363	706	95	107	202	27.70	29.48	28.61	15.22
	30代	409	433	842	135	148	283	33.01	34.18	33.61	18.15
	40代	454	487	941	207	214	421	45.59	43.94	44.74	20.29
	50代	355	341	696	194	178	372	54.65	52.20	53.45	15.01
	60代	263	339	602	178	199	377	67.68	58.70	62.62	12.98
	70～	337	514	851	226	280	506	67.06	54.47	59.46	18.35
	合計	2,161	2,477	4,638	1,035	1,126	2,161	47.89	45.46	46.59	100.00
39 (桃井第二小)	20代	642	718	1,360	151	191	342	23.52	26.60	25.15	15.39
	30代	982	1,077	2,059	354	393	747	36.05	36.49	36.28	23.30
	40代	833	1,030	1,863	379	436	815	45.50	42.33	43.75	21.08
	50代	529	603	1,132	286	303	589	54.06	50.25	52.03	12.81
	60代	492	608	1,100	301	357	658	61.18	58.72	59.82	12.45
	70～	501	822	1,323	320	422	742	63.87	51.34	56.08	14.97
	合計	3,979	4,858	8,837	1,791	2,102	3,893	45.01	43.27	44.05	100.00
40 (神明中)	20代	620	663	1,283	166	174	340	26.77	26.24	26.50	14.40
	30代	848	892	1,740	278	286	564	32.78	32.06	32.41	19.54
	40代	869	940	1,809	372	385	757	42.81	40.96	41.85	20.31
	50代	607	644	1,251	296	344	640	48.76	53.42	51.16	14.05
	60代	565	593	1,158	345	345	690	61.06	58.18	59.59	13.00
	70～	647	1,019	1,666	414	540	954	63.99	52.99	57.26	18.70
	合計	4,156	4,751	8,907	1,871	2,074	3,945	45.02	43.65	44.29	100.00
41 (高井戸第四小)	20代	458	599	1,057	100	148	248	21.83	24.71	23.46	14.89
	30代	757	890	1,647	257	298	555	33.95	33.48	33.70	23.19
	40代	631	783	1,414	258	324	582	40.89	41.38	41.16	19.91
	50代	469	500	969	236	262	498	50.32	52.40	51.39	13.65
	60代	416	450	866	261	265	526	62.74	58.89	60.74	12.20
	70～	429	719	1,148	263	377	640	61.31	52.43	55.75	16.17
	合計	3,160	3,941	7,101	1,375	1,674	3,049	43.51	42.48	42.94	100.00
42 (上荻会館)	20代	556	559	1,115	123	129	252	22.12	23.08	22.60	17.50
	30代	676	604	1,280	219	216	435	32.40	35.76	33.98	20.09
	40代	591	641	1,232	268	287	555	45.35	44.77	45.05	19.34
	50代	406	404	810	216	224	440	53.20	55.45	54.32	12.71
	60代	412	445	857	254	264	518	61.65	59.33	60.44	13.45
	70～	414	663	1,077	264	358	622	63.77	54.00	57.75	16.90
	合計	3,055	3,316	6,371	1,344	1,478	2,822	43.99	44.57	44.29	100.00

投票区	年代	当日有権者数(人)			投票者数(人)			投票率(%)			有権者割(%)
		男	女	計	男	女	計	男	女	計	
43 (桃井第三小)	20代	651	788	1,439	133	189	322	20.43	23.98	22.38	14.88
	30代	1,039	1,171	2,210	357	404	761	34.36	34.50	34.43	22.85
	40代	951	1,022	1,973	407	440	847	42.80	43.05	42.93	20.40
	50代	662	712	1,374	328	371	699	49.55	52.11	50.87	14.21
	60代	601	621	1,222	353	366	719	58.74	58.94	58.84	12.64
	70～	554	898	1,452	362	451	813	65.34	50.22	55.99	15.02
	合計	4,458	5,212	9,670	1,940	2,221	4,161	43.52	42.61	43.03	100.00
44 (沓掛小)	20代	386	351	737	105	108	213	27.20	30.77	28.90	14.54
	30代	457	425	882	152	164	316	33.26	38.59	35.83	17.40
	40代	468	458	926	227	233	460	48.50	50.87	49.68	18.26
	50代	395	379	774	216	214	430	54.68	56.46	55.56	15.27
	60代	357	349	706	207	218	425	57.98	62.46	60.20	13.93
	70～	391	654	1,045	250	354	604	63.94	54.13	57.80	20.61
	合計	2,454	2,616	5,070	1,157	1,291	2,448	47.15	49.35	48.28	100.00
45 (東原中)	20代	497	480	977	107	96	203	21.53	20.00	20.78	16.56
	30代	664	590	1,254	183	199	382	27.56	33.73	30.46	21.26
	40代	563	523	1,086	227	221	448	40.32	42.26	41.25	18.41
	50代	383	395	778	207	204	411	54.05	51.65	52.83	13.19
	60代	394	440	834	232	265	497	58.88	60.23	59.59	14.14
	70～	396	573	969	251	298	549	63.38	52.01	56.66	16.43
	合計	2,897	3,001	5,898	1,207	1,283	2,490	41.66	42.75	42.22	100.00
46 (桃井第五小)	20代	693	786	1,479	168	194	362	24.24	24.68	24.48	17.30
	30代	830	814	1,644	265	282	547	31.93	34.64	33.27	19.23
	40代	777	783	1,560	327	353	680	42.08	45.08	43.59	18.25
	50代	651	618	1,269	322	301	623	49.46	48.71	49.09	14.84
	60代	532	549	1,081	300	341	641	56.39	62.11	59.30	12.64
	70～	605	912	1,517	381	469	850	62.98	51.43	56.03	17.74
	合計	4,088	4,462	8,550	1,763	1,940	3,703	43.13	43.48	43.31	100.00
47 (八成小)	20代	720	881	1,601	182	196	378	25.28	22.25	23.61	17.70
	30代	954	932	1,886	283	285	568	29.66	30.58	30.12	20.85
	40代	813	822	1,635	314	322	636	38.62	39.17	38.90	18.07
	50代	573	547	1,120	254	264	518	44.33	48.26	46.25	12.38
	60代	584	562	1,146	329	324	653	56.34	57.65	56.98	12.67
	70～	629	1,030	1,659	368	510	878	58.51	49.51	52.92	18.34
	合計	4,273	4,774	9,047	1,730	1,901	3,631	40.49	39.82	40.13	100.00
48 (四宮小)	20代	561	537	1,098	137	152	289	24.42	28.31	26.32	14.29
	30代	760	742	1,502	261	295	556	34.34	39.76	37.02	19.54
	40代	853	880	1,733	407	419	826	47.71	47.61	47.66	22.55
	50代	590	574	1,164	306	303	609	51.86	52.79	52.32	15.14
	60代	501	536	1,037	318	331	649	63.47	61.75	62.58	13.49
	70～	466	686	1,152	296	357	653	63.52	52.04	56.68	14.99
	合計	3,731	3,955	7,686	1,725	1,857	3,582	46.23	46.95	46.60	100.00



投票区	年代	当日有権者数(人)			投票者数(人)			投票率(%)			有権者割(%)
		男	女	計	男	女	計	男	女	計	
49 (三谷小)	20代	759	689	1,448	174	192	366	22.92	27.87	25.28	15.51
	30代	837	818	1,655	267	290	557	31.90	35.45	33.66	17.73
	40代	960	956	1,916	385	404	789	40.10	42.26	41.18	20.52
	50代	734	711	1,445	353	362	715	48.09	50.91	49.48	15.48
	60代	618	668	1,286	381	384	765	61.65	57.49	59.49	13.77
	70～	630	956	1,586	405	479	884	64.29	50.10	55.74	16.99
	合計	4,538	4,798	9,336	1,965	2,111	4,076	43.30	44.00	43.66	100.00
50 (桃井第四小)	20代	415	546	961	108	127	235	26.02	23.26	24.45	13.99
	30代	496	565	1,061	162	183	345	32.66	32.39	32.52	15.44
	40代	640	679	1,319	290	303	593	45.31	44.62	44.96	19.20
	50代	525	548	1,073	267	259	526	50.86	47.26	49.02	15.62
	60代	483	552	1,035	283	307	590	58.59	55.62	57.00	15.07
	70～	582	839	1,421	367	385	752	63.06	45.89	52.92	20.68
	合計	3,141	3,729	6,870	1,477	1,564	3,041	47.02	41.94	44.26	100.00
51 (桃井第一小)	20代	377	359	736	87	91	178	23.08	25.35	24.18	14.54
	30代	526	511	1,037	175	191	366	33.27	37.38	35.29	20.49
	40代	476	466	942	196	209	405	41.18	44.85	42.99	18.61
	50代	328	326	654	146	172	318	44.51	52.76	48.62	12.92
	60代	317	361	678	195	227	422	61.51	62.88	62.24	13.40
	70～	390	624	1,014	236	349	585	60.51	55.93	57.69	20.04
	合計	2,414	2,647	5,061	1,035	1,239	2,274	42.87	46.81	44.93	100.00
52 (荻窪中)	20代	591	748	1,339	162	183	345	27.41	24.47	25.77	14.66
	30代	890	935	1,825	311	317	628	34.94	33.90	34.41	19.98
	40代	886	913	1,799	397	379	776	44.81	41.51	43.14	19.69
	50代	636	677	1,313	287	349	636	45.13	51.55	48.44	14.37
	60代	653	650	1,303	384	396	780	58.81	60.92	59.86	14.26
	70～	620	936	1,556	403	485	888	65.00	51.82	57.07	17.03
	合計	4,276	4,859	9,135	1,944	2,109	4,053	45.46	43.40	44.37	100.00
53 (松庵小)	20代	523	671	1,194	138	157	295	26.39	23.40	24.71	14.15
	30代	837	906	1,743	271	289	560	32.38	31.90	32.13	20.66
	40代	791	907	1,698	324	363	687	40.96	40.02	40.46	20.13
	50代	533	582	1,115	238	264	502	44.65	45.36	45.02	13.22
	60代	531	613	1,144	314	363	677	59.13	59.22	59.18	13.56
	70～	611	932	1,543	365	443	808	59.74	47.53	52.37	18.29
	合計	3,826	4,611	8,437	1,650	1,879	3,529	43.13	40.75	41.83	100.00
54 (西宮中)	20代	441	451	892	120	110	230	27.21	24.39	25.78	13.95
	30代	592	643	1,235	182	221	403	30.74	34.37	32.63	19.32
	40代	710	680	1,390	290	279	569	40.85	41.03	40.94	21.75
	50代	432	446	878	212	225	437	49.07	50.45	49.77	13.74
	60代	389	418	807	227	249	476	58.35	59.57	58.98	12.63
	70～	479	711	1,190	309	349	658	64.51	49.09	55.29	18.62
	合計	3,043	3,349	6,392	1,340	1,433	2,773	44.04	42.79	43.38	100.00

投票区	年代	当日有権者数(人)			投票者数(人)			投票率(%)			有権者割(%)
		男	女	計	男	女	計	男	女	計	
55 (宮前中)	20代	791	702	1,493	179	157	336	22.63	22.36	22.51	15.83
	30代	865	837	1,702	286	283	569	33.06	33.81	33.43	18.04
	40代	867	917	1,784	345	371	716	39.79	40.46	40.13	18.91
	50代	685	777	1,462	362	373	735	52.85	48.01	50.27	15.50
	60代	651	693	1,344	383	429	812	58.83	61.90	60.42	14.25
	70～	655	994	1,649	421	506	927	64.27	50.91	56.22	17.48
	合計	4,514	4,920	9,434	1,976	2,119	4,095	43.77	43.07	43.41	100.00
56 (高井戸第二小)	20代	392	441	833	91	100	191	23.21	22.68	22.93	15.47
	30代	414	492	906	141	152	293	34.06	30.89	32.34	16.82
	40代	412	571	983	179	237	416	43.45	41.51	42.32	18.25
	50代	383	408	791	197	189	386	51.44	46.32	48.80	14.69
	60代	381	422	803	230	230	460	60.37	54.50	57.29	14.91
	70～	412	658	1,070	260	329	589	63.11	50.00	55.05	19.87
	合計	2,394	2,992	5,386	1,098	1,237	2,335	45.86	41.34	43.35	100.00
57 (久我山会館)	20代	473	537	1,010	128	135	263	27.06	25.14	26.04	14.11
	30代	601	696	1,297	201	245	446	33.44	35.20	34.39	18.12
	40代	587	657	1,244	253	286	539	43.10	43.53	43.33	17.38
	50代	478	522	1,000	250	263	513	52.30	50.38	51.30	13.97
	60代	464	540	1,004	297	329	626	64.01	60.93	62.35	14.03
	70～	633	970	1,603	419	540	959	66.19	55.67	59.83	22.39
	合計	3,236	3,922	7,158	1,548	1,798	3,346	47.84	45.84	46.74	100.00
58 (高井戸小)	20代	399	430	829	87	110	197	21.80	25.58	23.76	11.83
	30代	498	526	1,024	172	178	350	34.54	33.84	34.18	14.61
	40代	494	610	1,104	208	266	474	42.11	43.61	42.93	15.75
	50代	421	452	873	218	252	470	51.78	55.75	53.84	12.46
	60代	398	505	903	246	292	538	61.81	57.82	59.58	12.88
	70～	659	1,617	2,276	403	762	1,165	61.15	47.12	51.19	32.47
	合計	2,869	4,140	7,009	1,334	1,860	3,194	46.50	44.93	45.57	100.00
59 (高井戸保健センター)	20代	647	786	1,433	156	190	346	24.11	24.17	24.15	15.37
	30代	940	968	1,908	291	306	597	30.96	31.61	31.29	20.46
	40代	859	954	1,813	370	412	782	43.07	43.19	43.13	19.44
	50代	697	731	1,428	345	363	708	49.50	49.66	49.58	15.31
	60代	591	664	1,255	352	399	751	59.56	60.09	59.84	13.46
	70～	565	923	1,488	349	457	806	61.77	49.51	54.17	15.96
	合計	4,299	5,026	9,325	1,863	2,127	3,990	43.34	42.32	42.79	100.00
60 (高井戸東小)	20代	636	688	1,324	128	163	291	20.13	23.69	21.98	14.77
	30代	740	815	1,555	214	255	469	28.92	31.29	30.16	17.35
	40代	872	914	1,786	321	339	660	36.81	37.09	36.95	19.92
	50代	682	697	1,379	329	333	662	48.24	47.78	48.01	15.38
	60代	584	683	1,267	322	372	694	55.14	54.47	54.78	14.13
	70～	684	970	1,654	430	483	913	62.87	49.79	55.20	18.45
	合計	4,198	4,767	8,965	1,744	1,945	3,689	41.54	40.80	41.15	100.00

投票区	年代	当日有権者数(人)			投票者数(人)			投票率(%)			有権者割(%)
		男	女	計	男	女	計	男	女	計	
61 (富士見丘小)	20代	276	298	574	59	61	120	21.38	20.47	20.91	14.98
	30代	351	372	723	118	119	237	33.62	31.99	32.78	18.87
	40代	391	385	776	163	158	321	41.69	41.04	41.37	20.26
	50代	263	259	522	121	130	251	46.01	50.19	48.08	13.63
	60代	253	296	549	153	168	321	60.47	56.76	58.47	14.33
	70～	281	406	687	166	221	387	59.07	54.43	56.33	17.93
	合計	1,815	2,016	3,831	780	857	1,637	42.98	42.51	42.73	100.00
62 (久我山小)	20代	347	426	773	81	88	169	23.34	20.66	21.86	14.98
	30代	464	503	967	158	171	329	34.05	34.00	34.02	18.74
	40代	491	505	996	229	227	456	46.64	44.95	45.78	19.30
	50代	351	425	776	164	201	365	46.72	47.29	47.04	15.04
	60代	360	375	735	216	222	438	60.00	59.20	59.59	14.24
	70～	343	570	913	222	301	523	64.72	52.81	57.28	17.69
	合計	2,356	2,804	5,160	1,070	1,210	2,280	45.42	43.15	44.19	100.00
63 (泉南中)	20代	441	434	875	80	79	159	18.14	18.20	18.17	16.66
	30代	604	576	1,180	176	173	349	29.14	30.03	29.58	22.46
	40代	459	452	911	170	177	347	37.04	39.16	38.09	17.34
	50代	315	327	642	134	161	295	42.54	49.24	45.95	12.22
	60代	370	387	757	208	211	419	56.22	54.52	55.35	14.41
	70～	315	573	888	210	318	528	66.67	55.50	59.46	16.90
	合計	2,504	2,749	5,253	978	1,119	2,097	39.06	40.71	39.92	100.00
64 (上高井戸区民集会所)	20代	338	475	813	66	70	136	19.53	14.74	16.73	19.32
	30代	484	538	1,022	122	137	259	25.21	25.46	25.34	24.29
	40代	402	409	811	134	146	280	33.33	35.70	34.53	19.27
	50代	245	238	483	124	118	242	50.61	49.58	50.10	11.48
	60代	247	284	531	140	157	297	56.68	55.28	55.93	12.62
	70～	219	329	548	152	161	313	69.41	48.94	57.12	13.02
	合計	1,935	2,273	4,208	738	789	1,527	38.14	34.71	36.29	100.00
65 (四宮森児童館)	20代	358	430	788	80	78	158	22.35	18.14	20.05	16.12
	30代	467	445	912	128	148	276	27.41	33.26	30.26	18.65
	40代	458	427	885	181	158	339	39.52	37.00	38.31	18.10
	50代	358	301	659	161	166	327	44.97	55.15	49.62	13.48
	60代	365	331	696	183	199	382	50.14	60.12	54.89	14.24
	70～	365	584	949	222	299	521	60.82	51.20	54.90	19.41
	合計	2,371	2,518	4,889	955	1,048	2,003	40.28	41.62	40.97	100.00
66 (勤労福祉会館)	20代	365	330	695	115	98	213	31.51	29.70	30.65	12.95
	30代	486	490	976	171	192	363	35.19	39.18	37.19	18.18
	40代	581	653	1,234	282	294	576	48.54	45.02	46.68	22.99
	50代	389	407	796	210	213	423	53.98	52.33	53.14	14.83
	60代	323	396	719	210	263	473	65.02	66.41	65.79	13.39
	70～	363	585	948	258	305	563	71.07	52.14	59.39	17.66
	合計	2,507	2,861	5,368	1,246	1,365	2,611	49.70	47.71	48.64	100.00

投票区	年代	当日有権者数(人)			投票者数(人)			投票率(%)			有権者割(%)
		男	女	計	男	女	計	男	女	計	
67 (グランドメゾン 杉並シィズン)	20代	37	38	75	14	18	32	37.84	47.37	42.67	5.60
	30代	168	217	385	102	138	240	60.71	63.59	62.34	28.75
	40代	261	254	515	167	163	330	63.98	64.17	64.08	38.46
	50代	92	80	172	63	61	124	68.48	76.25	72.09	12.85
	60代	59	59	118	40	44	84	67.80	74.58	71.19	8.81
	70～	35	39	74	28	25	53	80.00	64.10	71.62	5.53
	合計	652	687	1,339	414	449	863	63.50	65.36	64.45	100.00

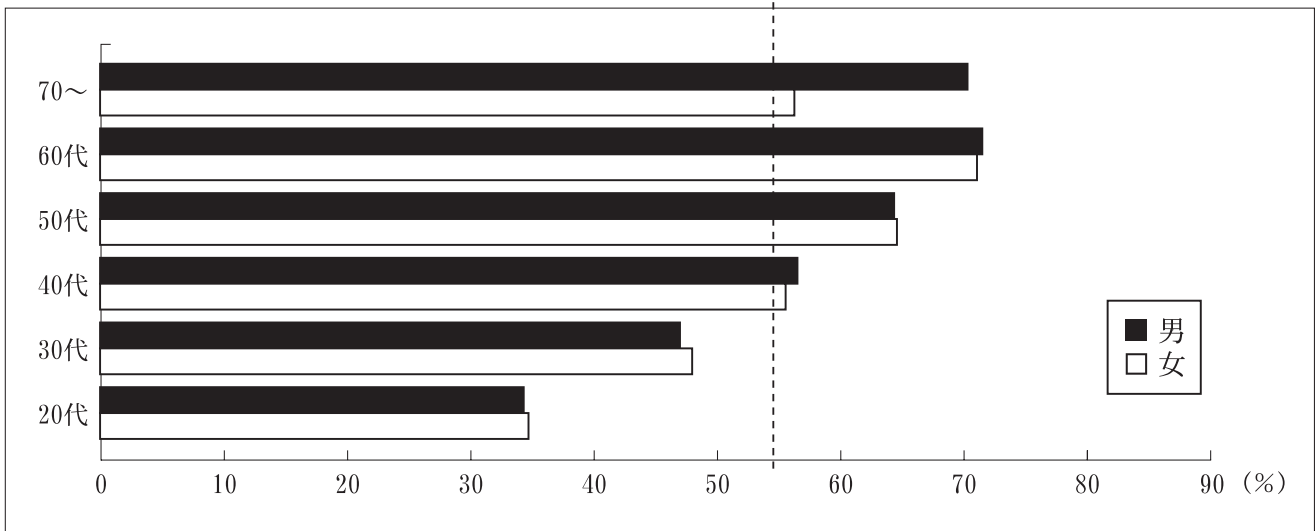
(2) 参議院（東京都選出）議員選挙

(杉並区平均)

年代	当日有権者数 (人)			投票者数 (人)			投票率 (%)			有権者割 (%)
	男	女	計	男	女	計	男	女	計	
20代	37,013	38,255	75,268	12,733	13,310	26,043	34.40	34.79	34.60	16.29
30代	48,288	47,965	96,253	22,737	23,062	45,799	47.09	48.08	47.58	20.84
40代	43,124	43,870	86,994	24,420	24,421	48,841	56.63	55.67	56.14	18.83
50代	30,784	30,846	61,630	19,849	19,960	39,809	64.48	64.71	64.59	13.34
60代	29,201	31,369	60,570	20,919	22,337	43,256	71.64	71.21	71.41	13.11
70～	31,553	49,676	81,229	22,226	28,005	50,231	70.44	56.38	61.84	17.58
合計	219,963	241,981	461,944	122,884	131,095	253,979	55.87	54.18	54.98	100.00

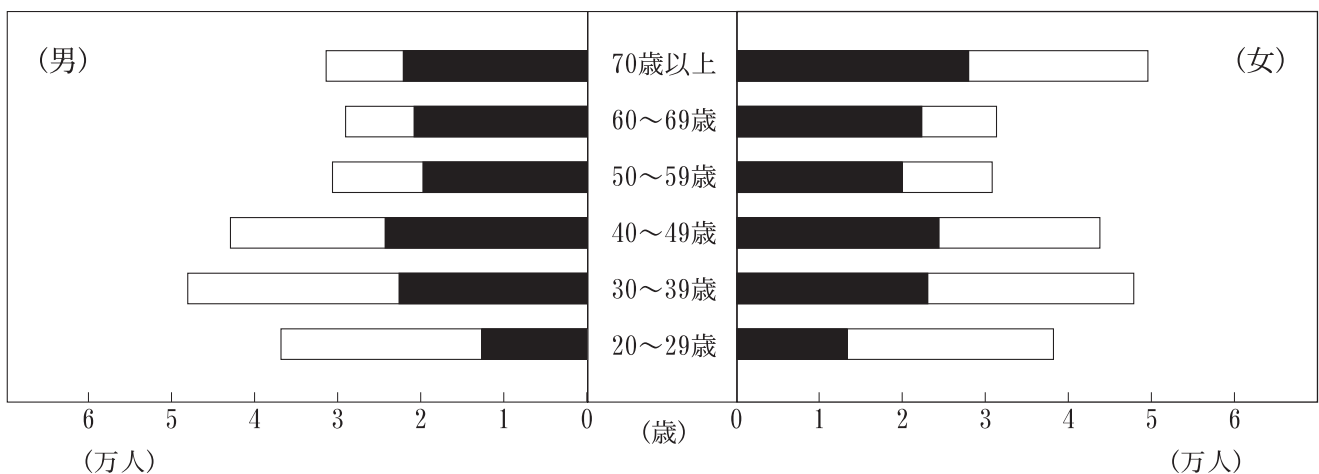
一年代別・男女別投票率グラフ

杉並区平均 (54.98%)



— 当日有権者に占める投票者数の割合 —

□ 当日有権者数 ■ 投票者数



投票区	年代	当日有権者数(人)			投票者数(人)			投票率(%)			有権者割(%)
		男	女	計	男	女	計	男	女	計	
1 (方南小)	20代	813	792	1,605	221	223	444	27.18	28.16	27.66	18.49
	30代	1,095	935	2,030	434	378	812	39.63	40.43	40.00	23.38
	40代	791	732	1,523	393	386	779	49.68	52.73	51.15	17.54
	50代	487	501	988	308	328	636	63.24	65.47	64.37	11.38
	60代	583	535	1,118	392	355	747	67.24	66.36	66.82	12.88
	70～	575	843	1,418	394	456	850	68.52	54.09	59.94	16.33
	合計	4,344	4,338	8,682	2,142	2,126	4,268	49.31	49.01	49.16	100.00
2 (新泉小)	20代	830	800	1,630	241	234	475	29.04	29.25	29.14	19.92
	30代	1,009	873	1,882	443	389	832	43.90	44.56	44.21	23.00
	40代	648	593	1,241	324	316	640	50.00	53.29	51.57	15.17
	50代	497	483	980	304	293	597	61.17	60.66	60.92	11.98
	60代	521	525	1,046	375	379	754	71.98	72.19	72.08	12.78
	70～	546	858	1,404	382	442	824	69.96	51.52	58.69	17.16
	合計	4,051	4,132	8,183	2,069	2,053	4,122	51.07	49.69	50.37	100.00
3 (和泉中)	20代	710	692	1,402	204	246	450	28.73	35.55	32.10	18.62
	30代	935	830	1,765	413	372	785	44.17	44.82	44.48	23.44
	40代	643	665	1,308	354	352	706	55.05	52.93	53.98	17.37
	50代	457	447	904	290	276	566	63.46	61.74	62.61	12.01
	60代	448	504	952	315	357	672	70.31	70.83	70.59	12.64
	70～	484	715	1,199	337	412	749	69.63	57.62	62.47	15.92
	合計	3,677	3,853	7,530	1,913	2,015	3,928	52.03	52.30	52.16	100.00
4 (大宮小)	20代	614	641	1,255	195	227	422	31.76	35.41	33.63	16.75
	30代	804	834	1,638	344	380	724	42.79	45.56	44.20	21.87
	40代	702	662	1,364	374	350	724	53.28	52.87	53.08	18.21
	50代	493	494	987	317	322	639	64.30	65.18	64.74	13.18
	60代	484	498	982	333	332	665	68.80	66.67	67.72	13.11
	70～	513	752	1,265	348	412	760	67.84	54.79	60.08	16.89
	合計	3,610	3,881	7,491	1,911	2,023	3,934	52.94	52.13	52.52	100.00
5 (永福小)	20代	505	507	1,012	187	186	373	37.03	36.69	36.86	16.62
	30代	607	681	1,288	299	320	619	49.26	46.99	48.06	21.15
	40代	545	567	1,112	320	337	657	58.72	59.44	59.08	18.26
	50代	403	426	829	277	302	579	68.73	70.89	69.84	13.61
	60代	389	441	830	300	325	625	77.12	73.70	75.30	13.63
	70～	408	611	1,019	290	311	601	71.08	50.90	58.98	16.73
	合計	2,857	3,233	6,090	1,673	1,781	3,454	58.56	55.09	56.72	100.00
6 (永福体育館)	20代	573	647	1,220	210	217	427	36.65	33.54	35.00	16.61
	30代	635	712	1,347	312	345	657	49.13	48.46	48.78	18.34
	40代	595	664	1,259	368	352	720	61.85	53.01	57.19	17.14
	50代	491	509	1,000	339	345	684	69.04	67.78	68.40	13.61
	60代	469	560	1,029	352	398	750	75.05	71.07	72.89	14.01
	70～	596	895	1,491	417	493	910	69.97	55.08	61.03	20.30
	合計	3,359	3,987	7,346	1,998	2,150	4,148	59.48	53.93	56.47	100.00

投票区	年代	当日有権者数(人)			投票者数(人)			投票率(%)			有権者割(%)
		男	女	計	男	女	計	男	女	計	
7 (向陽中)	20代	657	640	1,297	189	197	386	28.77	30.78	29.76	17.12
	30代	866	846	1,712	353	347	700	40.76	41.02	40.89	22.59
	40代	660	606	1,266	350	315	665	53.03	51.98	52.53	16.71
	50代	465	433	898	263	270	533	56.56	62.36	59.35	11.85
	60代	515	569	1,084	347	376	723	67.38	66.08	66.70	14.31
	70～	498	822	1,320	325	422	747	65.26	51.34	56.59	17.42
	合計	3,661	3,916	7,577	1,827	1,927	3,754	49.90	49.21	49.54	100.00
8 (高井戸第三小)	20代	589	617	1,206	194	196	390	32.94	31.77	32.34	16.85
	30代	719	686	1,405	292	318	610	40.61	46.36	43.42	19.63
	40代	602	635	1,237	323	332	655	53.65	52.28	52.95	17.29
	50代	489	515	1,004	305	333	638	62.37	64.66	63.55	14.03
	60代	472	519	991	323	343	666	68.43	66.09	67.20	13.85
	70～	517	796	1,313	346	448	794	66.92	56.28	60.47	18.35
	合計	3,388	3,768	7,156	1,783	1,970	3,753	52.63	52.28	52.45	100.00
9 (浜田山会館)	20代	424	416	840	161	173	334	37.97	41.59	39.76	15.01
	30代	461	447	908	216	216	432	46.85	48.32	47.58	16.23
	40代	507	582	1,089	337	350	687	66.47	60.14	63.09	19.46
	50代	435	462	897	303	329	632	69.66	71.21	70.46	16.03
	60代	392	424	816	300	323	623	76.53	76.18	76.35	14.58
	70～	439	606	1,045	319	342	661	72.67	56.44	63.25	18.68
	合計	2,658	2,937	5,595	1,636	1,733	3,369	61.55	59.01	60.21	100.00
10 (浜田山小)	20代	791	688	1,479	286	265	551	36.16	38.52	37.25	15.04
	30代	864	1,046	1,910	451	504	955	52.20	48.18	50.00	19.43
	40代	942	1,064	2,006	572	620	1,192	60.72	58.27	59.42	20.40
	50代	700	779	1,479	465	503	968	66.43	64.57	65.45	15.04
	60代	631	683	1,314	465	514	979	73.69	75.26	74.51	13.36
	70～	645	999	1,644	457	584	1,041	70.85	58.46	63.32	16.72
	合計	4,573	5,259	9,832	2,696	2,990	5,686	58.95	56.85	57.83	100.00
11 (和田中央児童館)	20代	583	707	1,290	192	239	431	32.93	33.80	33.41	19.32
	30代	668	678	1,346	300	314	614	44.91	46.31	45.62	20.16
	40代	601	631	1,232	347	362	709	57.74	57.37	57.55	18.45
	50代	393	404	797	243	259	502	61.83	64.11	62.99	11.94
	60代	386	443	829	260	305	565	67.36	68.85	68.15	12.42
	70～	469	713	1,182	339	395	734	72.28	55.40	62.10	17.71
	合計	3,100	3,576	6,676	1,681	1,874	3,555	54.23	52.40	53.25	100.00
12 (和田中)	20代	235	250	485	79	117	196	33.62	46.80	40.41	14.20
	30代	348	290	638	166	145	311	47.70	50.00	48.75	18.68
	40代	298	308	606	174	176	350	58.39	57.14	57.76	17.74
	50代	274	224	498	172	139	311	62.77	62.05	62.45	14.58
	60代	237	228	465	152	163	315	64.14	71.49	67.74	13.61
	70～	273	451	724	190	267	457	69.60	59.20	63.12	21.19
	合計	1,665	1,751	3,416	933	1,007	1,940	56.04	57.51	56.79	100.00

投票区	年代	当日有権者数(人)			投票者数(人)			投票率(%)			有権者割(%)
		男	女	計	男	女	計	男	女	計	
13 (高南中)	20代	467	509	976	163	145	308	34.90	28.49	31.56	17.98
	30代	603	592	1,195	253	276	529	41.96	46.62	44.27	22.02
	40代	440	494	934	239	279	518	54.32	56.48	55.46	17.21
	50代	371	386	757	228	245	473	61.46	63.47	62.48	13.95
	60代	348	322	670	240	226	466	68.97	70.19	69.55	12.34
	70～	355	541	896	261	318	579	73.52	58.78	64.62	16.51
	合計	2,584	2,844	5,428	1,384	1,489	2,873	53.56	52.36	52.93	100.00
14 (済美小)	20代	491	448	939	172	161	333	35.03	35.94	35.46	14.80
	30代	703	658	1,361	323	340	663	45.95	51.67	48.71	21.45
	40代	645	634	1,279	372	338	710	57.67	53.31	55.51	20.15
	50代	429	443	872	256	273	529	59.67	61.63	60.67	13.74
	60代	433	462	895	300	314	614	69.28	67.97	68.60	14.10
	70～	418	582	1,000	297	329	626	71.05	56.53	62.60	15.76
	合計	3,119	3,227	6,346	1,720	1,755	3,475	55.15	54.38	54.76	100.00
15 (社会教育センター)	20代	483	500	983	156	159	315	32.30	31.80	32.04	16.34
	30代	620	558	1,178	246	237	483	39.68	42.47	41.00	19.58
	40代	507	492	999	260	243	503	51.28	49.39	50.35	16.61
	50代	374	361	735	223	216	439	59.63	59.83	59.73	12.22
	60代	419	450	869	288	314	602	68.74	69.78	69.28	14.45
	70～	477	774	1,251	328	473	801	68.76	61.11	64.03	20.80
	合計	2,880	3,135	6,015	1,501	1,642	3,143	52.12	52.38	52.25	100.00
16 (堀之内小)	20代	606	590	1,196	207	207	414	34.16	35.08	34.62	18.97
	30代	684	686	1,370	293	315	608	42.84	45.92	44.38	21.73
	40代	581	566	1,147	334	308	642	57.49	54.42	55.97	18.19
	50代	386	399	785	259	253	512	67.10	63.41	65.22	12.45
	60代	407	406	813	291	285	576	71.50	70.20	70.85	12.89
	70～	394	601	995	274	342	616	69.54	56.91	61.91	15.78
	合計	3,058	3,248	6,306	1,658	1,710	3,368	54.22	52.65	53.41	100.00
17 (松ノ木小)	20代	316	253	569	108	105	213	34.18	41.50	37.43	13.18
	30代	475	384	859	240	195	435	50.53	50.78	50.64	19.89
	40代	432	398	830	257	233	490	59.49	58.54	59.04	19.22
	50代	284	232	516	174	140	314	61.27	60.34	60.85	11.95
	60代	278	314	592	192	227	419	69.06	72.29	70.78	13.71
	70～	369	583	952	272	332	604	73.71	56.95	63.45	22.05
	合計	2,154	2,164	4,318	1,243	1,232	2,475	57.71	56.93	57.32	100.00
18 (梅里区民集会所)	20代	333	346	679	121	129	250	36.34	37.28	36.82	15.41
	30代	548	555	1,103	259	265	524	47.26	47.75	47.51	25.03
	40代	387	394	781	188	209	397	48.58	53.05	50.83	17.72
	50代	286	253	539	174	164	338	60.84	64.82	62.71	12.23
	60代	296	294	590	196	213	409	66.22	72.45	69.32	13.39
	70～	260	455	715	188	257	445	72.31	56.48	62.24	16.22
	合計	2,110	2,297	4,407	1,126	1,237	2,363	53.36	53.85	53.62	100.00



投票区	年代	当日有権者数(人)			投票者数(人)			投票率(%)			有権者割(%)
		男	女	計	男	女	計	男	女	計	
19 (杉並第三小)	20代	671	639	1,310	221	191	412	32.94	29.89	31.45	19.88
	30代	849	705	1,554	334	307	641	39.34	43.55	41.25	23.58
	40代	595	548	1,143	305	288	593	51.26	52.55	51.88	17.34
	50代	404	397	801	256	231	487	63.37	58.19	60.80	12.15
	60代	389	387	776	256	267	523	65.81	68.99	67.40	11.78
	70～	401	605	1,006	265	351	616	66.08	58.02	61.23	15.27
	合計	3,309	3,281	6,590	1,637	1,635	3,272	49.47	49.83	49.65	100.00
20 (杉並第八小)	20代	575	600	1,175	179	188	367	31.13	31.33	31.23	20.03
	30代	798	760	1,558	356	348	704	44.61	45.79	45.19	26.56
	40代	524	512	1,036	260	264	524	49.62	51.56	50.58	17.66
	50代	315	284	599	171	167	338	54.29	58.80	56.43	10.21
	60代	301	313	614	201	212	413	66.78	67.73	67.26	10.47
	70～	345	538	883	236	300	536	68.41	55.76	60.70	15.06
	合計	2,858	3,007	5,865	1,403	1,479	2,882	49.09	49.19	49.14	100.00
21 (杉並第六小)	20代	1,013	833	1,846	351	300	651	34.65	36.01	35.27	19.43
	30代	1,233	1,109	2,342	556	507	1,063	45.09	45.72	45.39	24.64
	40代	859	750	1,609	438	394	832	50.99	52.53	51.71	16.93
	50代	585	547	1,132	387	356	743	66.15	65.08	65.64	11.91
	60代	557	569	1,126	384	394	778	68.94	69.24	69.09	11.85
	70～	559	889	1,448	398	484	882	71.20	54.44	60.91	15.24
	合計	4,806	4,697	9,503	2,514	2,435	4,949	52.31	51.84	52.08	100.00
22 (高円寺中)	20代	667	513	1,180	232	188	420	34.78	36.65	35.59	18.89
	30代	854	642	1,496	405	334	739	47.42	52.02	49.40	23.95
	40代	615	533	1,148	342	288	630	55.61	54.03	54.88	18.38
	50代	407	344	751	255	233	488	62.65	67.73	64.98	12.02
	60代	339	337	676	226	235	461	66.67	69.73	68.20	10.82
	70～	367	629	996	255	353	608	69.48	56.12	61.04	15.94
	合計	3,249	2,998	6,247	1,715	1,631	3,346	52.79	54.40	53.56	100.00
23 (杉並第四小)	20代	712	737	1,449	237	233	470	33.29	31.61	32.44	19.68
	30代	1,088	949	2,037	503	405	908	46.23	42.68	44.58	27.66
	40代	695	568	1,263	349	304	653	50.22	53.52	51.70	17.15
	50代	419	366	785	254	218	472	60.62	59.56	60.13	10.66
	60代	400	399	799	255	266	521	63.75	66.67	65.21	10.85
	70～	398	633	1,031	279	366	645	70.10	57.82	62.56	14.00
	合計	3,712	3,652	7,364	1,877	1,792	3,669	50.57	49.07	49.82	100.00
24 (馬橋小)	20代	818	786	1,604	249	253	502	30.44	32.19	31.30	19.92
	30代	1,121	944	2,065	515	430	945	45.94	45.55	45.76	25.65
	40代	759	619	1,378	415	333	748	54.68	53.80	54.28	17.12
	50代	484	392	876	307	247	554	63.43	63.01	63.24	10.88
	60代	470	458	928	337	321	658	71.70	70.09	70.91	11.53
	70～	471	729	1,200	339	436	775	71.97	59.81	64.58	14.90
	合計	4,123	3,928	8,051	2,162	2,020	4,182	52.44	51.43	51.94	100.00

投票区	年代	当日有権者数(人)			投票者数(人)			投票率(%)			有権者割(%)
		男	女	計	男	女	計	男	女	計	
25 (杉並区役所)	20代	573	570	1,143	214	210	424	37.35	36.84	37.10	17.10
	30代	755	808	1,563	362	397	759	47.95	49.13	48.56	23.39
	40代	587	607	1,194	318	343	661	54.17	56.51	55.36	17.87
	50代	447	443	890	298	294	592	66.67	66.37	66.52	13.32
	60代	411	428	839	285	315	600	69.34	73.60	71.51	12.55
	70～	409	645	1,054	286	374	660	69.93	57.98	62.62	15.77
	合計	3,182	3,501	6,683	1,763	1,933	3,696	55.41	55.21	55.30	100.00
26 (杉並第七小)	20代	494	524	1,018	161	171	332	32.59	32.63	32.61	16.04
	30代	737	802	1,539	368	402	770	49.93	50.12	50.03	24.25
	40代	585	585	1,170	304	315	619	51.97	53.85	52.91	18.44
	50代	382	421	803	234	259	493	61.26	61.52	61.39	12.65
	60代	375	392	767	253	276	529	67.47	70.41	68.97	12.09
	70～	399	650	1,049	261	338	599	65.41	52.00	57.10	16.53
	合計	2,972	3,374	6,346	1,581	1,761	3,342	53.20	52.19	52.66	100.00
27 (杉並第一小)	20代	579	657	1,236	205	213	418	35.41	32.42	33.82	16.06
	30代	929	852	1,781	473	405	878	50.91	47.54	49.30	23.15
	40代	732	729	1,461	414	410	824	56.56	56.24	56.40	18.99
	50代	474	431	905	307	284	591	64.77	65.89	65.30	11.76
	60代	508	521	1,029	346	368	714	68.11	70.63	69.39	13.37
	70～	467	815	1,282	345	468	813	73.88	57.42	63.42	16.66
	合計	3,689	4,005	7,694	2,090	2,148	4,238	56.65	53.63	55.08	100.00
28 (杉森中)	20代	672	699	1,371	240	259	499	35.71	37.05	36.40	16.47
	30代	862	845	1,707	412	411	823	47.80	48.64	48.21	20.50
	40代	807	760	1,567	478	430	908	59.23	56.58	57.95	18.82
	50代	565	517	1,082	369	347	716	65.31	67.12	66.17	13.00
	60代	514	585	1,099	374	432	806	72.76	73.85	73.34	13.20
	70～	597	902	1,499	426	495	921	71.36	54.88	61.44	18.01
	合計	4,017	4,308	8,325	2,299	2,374	4,673	57.23	55.11	56.13	100.00
29 (杉並第九小)	20代	638	633	1,271	208	233	441	32.60	36.81	34.70	16.30
	30代	877	807	1,684	406	383	789	46.29	47.46	46.85	21.59
	40代	763	639	1,402	416	377	793	54.52	59.00	56.56	17.98
	50代	444	459	903	301	295	596	67.79	64.27	66.00	11.58
	60代	513	594	1,107	377	424	801	73.49	71.38	72.36	14.19
	70～	579	853	1,432	405	480	885	69.95	56.27	61.80	18.36
	合計	3,814	3,985	7,799	2,113	2,192	4,305	55.40	55.01	55.20	100.00
30 (天沼小)	20代	715	645	1,360	255	192	447	35.66	29.77	32.87	17.39
	30代	832	761	1,593	380	385	765	45.67	50.59	48.02	20.37
	40代	750	703	1,453	434	412	846	57.87	58.61	58.22	18.58
	50代	553	511	1,064	358	320	678	64.74	62.62	63.72	13.61
	60代	491	487	978	349	338	687	71.08	69.40	70.25	12.51
	70～	539	833	1,372	361	454	815	66.98	54.50	59.40	17.54
	合計	3,880	3,940	7,820	2,137	2,101	4,238	55.08	53.32	54.19	100.00

投票区	年代	当日有権者数(人)			投票者数(人)			投票率(%)			有権者割(%)
		男	女	計	男	女	計	男	女	計	
31 (旧若杉小学校会議室)	20代	519	602	1,121	167	190	357	32.18	31.56	31.85	17.77
	30代	773	808	1,581	366	379	745	47.35	46.91	47.12	25.06
	40代	539	551	1,090	287	275	562	53.25	49.91	51.56	17.28
	50代	367	374	741	230	220	450	62.67	58.82	60.73	11.75
	60代	365	417	782	257	301	558	70.41	72.18	71.36	12.40
	70～	357	636	993	249	372	621	69.75	58.49	62.54	15.74
	合計	2,920	3,388	6,308	1,556	1,737	3,293	53.29	51.27	52.20	100.00
32 (天沼中)	20代	566	636	1,202	223	238	461	39.40	37.42	38.35	15.98
	30代	747	744	1,491	377	357	734	50.47	47.98	49.23	19.82
	40代	693	683	1,376	420	410	830	60.61	60.03	60.32	18.30
	50代	486	526	1,012	328	347	675	67.49	65.97	66.70	13.46
	60代	450	522	972	345	387	732	76.67	74.14	75.31	12.92
	70～	577	891	1,468	433	528	961	75.04	59.26	65.46	19.52
	合計	3,519	4,002	7,521	2,126	2,267	4,393	60.41	56.65	58.41	100.00
33 (東田小)	20代	466	467	933	162	174	336	34.76	37.26	36.01	14.10
	30代	619	576	1,195	288	278	566	46.53	48.26	47.36	18.07
	40代	656	593	1,249	364	334	698	55.49	56.32	55.88	18.88
	50代	479	479	958	321	323	644	67.01	67.43	67.22	14.48
	60代	460	473	933	329	362	691	71.52	76.53	74.06	14.10
	70～	555	792	1,347	372	479	851	67.03	60.48	63.18	20.36
	合計	3,235	3,380	6,615	1,836	1,950	3,786	56.75	57.69	57.23	100.00
34 (東田中)	20代	504	455	959	197	158	355	39.09	34.73	37.02	15.74
	30代	607	618	1,225	319	343	662	52.55	55.50	54.04	20.11
	40代	539	585	1,124	318	335	653	59.00	57.26	58.10	18.45
	50代	368	393	761	232	260	492	63.04	66.16	64.65	12.49
	60代	401	411	812	296	304	600	73.82	73.97	73.89	13.33
	70～	475	736	1,211	344	420	764	72.42	57.07	63.09	19.88
	合計	2,894	3,198	6,092	1,706	1,820	3,526	58.95	56.91	57.88	100.00
35 (荻窪体育館)	20代	584	622	1,206	242	238	480	41.44	38.26	39.80	14.77
	30代	842	903	1,745	424	474	898	50.36	52.49	51.46	21.37
	40代	776	808	1,584	459	507	966	59.15	62.75	60.98	19.40
	50代	557	544	1,101	376	367	743	67.50	67.46	67.48	13.48
	60代	481	543	1,024	363	393	756	75.47	72.38	73.83	12.54
	70～	588	917	1,505	420	540	960	71.43	58.89	63.79	18.43
	合計	3,828	4,337	8,165	2,284	2,519	4,803	59.67	58.08	58.82	100.00
36 (杉並第二小)	20代	337	342	679	120	146	266	35.61	42.69	39.18	13.04
	30代	445	463	908	199	227	426	44.72	49.03	46.92	17.44
	40代	564	603	1,167	337	349	686	59.75	57.88	58.78	22.42
	50代	404	380	784	266	246	512	65.84	64.74	65.31	15.06
	60代	362	369	731	276	248	524	76.24	67.21	71.68	14.04
	70～	371	566	937	252	306	558	67.92	54.06	59.55	18.00
	合計	2,483	2,723	5,206	1,450	1,522	2,972	58.40	55.89	57.09	100.00

投票区	年代	当日有権者数(人)			投票者数(人)			投票率(%)			有権者割(%)
		男	女	計	男	女	計	男	女	計	
37 (西田小)	20代	425	387	812	159	147	306	37.41	37.98	37.68	13.61
	30代	545	527	1,072	289	274	563	53.03	51.99	52.52	17.96
	40代	594	589	1,183	369	325	694	62.12	55.18	58.66	19.82
	50代	419	405	824	269	266	535	64.20	65.68	64.93	13.81
	60代	376	435	811	291	312	603	77.39	71.72	74.35	13.59
	70～	495	771	1,266	370	441	811	74.75	57.20	64.06	21.21
	合計	2,854	3,114	5,968	1,747	1,765	3,512	61.21	56.68	58.85	100.00
38 (松溪中)	20代	368	382	750	140	134	274	38.04	35.08	36.53	15.92
	30代	413	439	852	200	209	409	48.43	47.61	48.00	18.08
	40代	459	491	950	284	270	554	61.87	54.99	58.32	20.16
	50代	355	344	699	245	230	475	69.01	66.86	67.95	14.83
	60代	263	338	601	209	235	444	79.47	69.53	73.88	12.75
	70～	340	520	860	253	300	553	74.41	57.69	64.30	18.25
	合計	2,198	2,514	4,712	1,331	1,378	2,709	60.56	54.81	57.49	100.00
39 (桃井第二小)	20代	690	759	1,449	257	286	543	37.25	37.68	37.47	16.03
	30代	1,001	1,108	2,109	539	549	1,088	53.85	49.55	51.59	23.33
	40代	851	1,046	1,897	514	590	1,104	60.40	56.41	58.20	20.99
	50代	530	609	1,139	362	403	765	68.30	66.17	67.16	12.60
	60代	494	611	1,105	367	435	802	74.29	71.19	72.58	12.22
	70～	506	834	1,340	365	489	854	72.13	58.63	63.73	14.82
	合計	4,072	4,967	9,039	2,404	2,752	5,156	59.04	55.41	57.04	100.00
40 (神明中)	20代	644	697	1,341	242	272	514	37.58	39.02	38.33	14.82
	30代	871	903	1,774	442	450	892	50.75	49.83	50.28	19.60
	40代	875	951	1,826	538	555	1,093	61.49	58.36	59.86	20.18
	50代	614	641	1,255	397	435	832	64.66	67.86	66.29	13.87
	60代	568	601	1,169	438	443	881	77.11	73.71	75.36	12.92
	70～	654	1,031	1,685	478	600	1,078	73.09	58.20	63.98	18.62
	合計	4,226	4,824	9,050	2,535	2,755	5,290	59.99	57.11	58.45	100.00
41 (高井戸第四小)	20代	477	630	1,107	167	232	399	35.01	36.83	36.04	15.31
	30代	767	915	1,682	381	468	849	49.67	51.15	50.48	23.27
	40代	641	789	1,430	355	453	808	55.38	57.41	56.50	19.78
	50代	484	506	990	320	331	651	66.12	65.42	65.76	13.69
	60代	413	455	868	313	321	634	75.79	70.55	73.04	12.01
	70～	431	721	1,152	298	410	708	69.14	56.87	61.46	15.94
	合計	3,213	4,016	7,229	1,834	2,215	4,049	57.08	55.15	56.01	100.00
42 (上荻会館)	20代	605	586	1,191	198	195	393	32.73	33.28	33.00	18.27
	30代	689	611	1,300	354	312	666	51.38	51.06	51.23	19.94
	40代	603	657	1,260	359	376	735	59.54	57.23	58.33	19.33
	50代	415	404	819	282	283	565	67.95	70.05	68.99	12.56
	60代	412	447	859	288	313	601	69.90	70.02	69.97	13.17
	70～	417	674	1,091	306	404	710	73.38	59.94	65.08	16.73
	合計	3,141	3,379	6,520	1,787	1,883	3,670	56.89	55.73	56.29	100.00

投票区	年代	当日有権者数(人)			投票者数(人)			投票率(%)			有権者割(%)
		男	女	計	男	女	計	男	女	計	
43 (桃井第三小)	20代	674	820	1,494	231	310	541	34.27	37.80	36.21	15.26
	30代	1,048	1,175	2,223	544	614	1,158	51.91	52.26	52.09	22.70
	40代	960	1,040	2,000	553	618	1,171	57.60	59.42	58.55	20.42
	50代	673	718	1,391	424	475	899	63.00	66.16	64.63	14.21
	60代	600	621	1,221	419	440	859	69.83	70.85	70.35	12.47
	70～	557	906	1,463	395	525	920	70.92	57.95	62.88	14.94
	合計	4,512	5,280	9,792	2,566	2,982	5,548	56.87	56.48	56.66	100.00
44 (沓掛小)	20代	399	358	757	151	142	293	37.84	39.66	38.71	14.69
	30代	465	444	909	218	238	456	46.88	53.60	50.17	17.64
	40代	471	461	932	286	287	573	60.72	62.26	61.48	18.08
	50代	398	387	785	266	253	519	66.83	65.37	66.11	15.23
	60代	364	351	715	267	257	524	73.35	73.22	73.29	13.87
	70～	395	661	1,056	276	394	670	69.87	59.61	63.45	20.49
	合計	2,492	2,662	5,154	1,464	1,571	3,035	58.75	59.02	58.89	100.00
45 (東原中)	20代	517	496	1,013	166	150	316	32.11	30.24	31.19	16.96
	30代	671	607	1,278	290	263	553	43.22	43.33	43.27	21.39
	40代	571	524	1,095	311	284	595	54.47	54.20	54.34	18.33
	50代	380	398	778	260	260	520	68.42	65.33	66.84	13.02
	60代	395	443	838	288	327	615	72.91	73.81	73.39	14.03
	70～	397	575	972	274	323	597	69.02	56.17	61.42	16.27
	合計	2,931	3,043	5,974	1,589	1,607	3,196	54.21	52.81	53.50	100.00
46 (桃井第五小)	20代	710	809	1,519	232	249	481	32.68	30.78	31.67	17.52
	30代	843	834	1,677	368	424	792	43.65	50.84	47.23	19.35
	40代	790	792	1,582	454	434	888	57.47	54.80	56.13	18.25
	50代	658	615	1,273	419	393	812	63.68	63.90	63.79	14.69
	60代	529	552	1,081	368	401	769	69.57	72.64	71.14	12.47
	70～	613	923	1,536	409	495	904	66.72	53.63	58.85	17.72
	合計	4,143	4,525	8,668	2,250	2,396	4,646	54.31	52.95	53.60	100.00
47 (八成小)	20代	756	920	1,676	261	299	560	34.52	32.50	33.41	18.21
	30代	969	949	1,918	406	399	805	41.90	42.04	41.97	20.84
	40代	827	829	1,656	431	440	871	52.12	53.08	52.60	18.00
	50代	577	552	1,129	347	346	693	60.14	62.68	61.38	12.27
	60代	585	565	1,150	416	412	828	71.11	72.92	72.00	12.50
	70～	632	1,041	1,673	410	561	971	64.87	53.89	58.04	18.18
	合計	4,346	4,856	9,202	2,271	2,457	4,728	52.25	50.60	51.38	100.00
48 (四宮小)	20代	574	551	1,125	201	206	407	35.02	37.39	36.18	14.46
	30代	767	744	1,511	369	380	749	48.11	51.08	49.57	19.42
	40代	869	900	1,769	523	519	1,042	60.18	57.67	58.90	22.74
	50代	597	577	1,174	397	380	777	66.50	65.86	66.18	15.09
	60代	508	540	1,048	393	383	776	77.36	70.93	74.05	13.47
	70～	465	687	1,152	326	402	728	70.11	58.52	63.19	14.81
	合計	3,780	3,999	7,779	2,209	2,270	4,479	58.44	56.76	57.58	100.00

投票区	年代	当日有権者数(人)			投票者数(人)			投票率(%)			有権者割(%)
		男	女	計	男	女	計	男	女	計	
49 (三谷小)	20代	795	726	1,521	278	281	559	34.97	38.71	36.75	16.09
	30代	834	830	1,664	397	414	811	47.60	49.88	48.74	17.60
	40代	977	955	1,932	521	512	1,033	53.33	53.61	53.47	20.43
	50代	735	715	1,450	479	473	952	65.17	66.15	65.66	15.33
	60代	621	668	1,289	431	469	900	69.40	70.21	69.82	13.63
	70～	629	971	1,600	443	531	974	70.43	54.69	60.88	16.92
	合計	4,591	4,865	9,456	2,549	2,680	5,229	55.52	55.09	55.30	100.00
50 (桃井第四小)	20代	431	554	985	174	196	370	40.37	35.38	37.56	14.14
	30代	510	576	1,086	260	300	560	50.98	52.08	51.57	15.59
	40代	653	692	1,345	396	396	792	60.64	57.23	58.88	19.31
	50代	531	554	1,085	363	363	726	68.36	65.52	66.91	15.58
	60代	488	550	1,038	367	383	750	75.20	69.64	72.25	14.90
	70～	581	845	1,426	410	441	851	70.57	52.19	59.68	20.47
	合計	3,194	3,771	6,965	1,970	2,079	4,049	61.68	55.13	58.13	100.00
51 (桃井第一小)	20代	396	377	773	133	123	256	33.59	32.63	33.12	14.98
	30代	534	527	1,061	246	257	503	46.07	48.77	47.41	20.56
	40代	493	476	969	276	272	548	55.98	57.14	56.55	18.78
	50代	328	324	652	200	205	405	60.98	63.27	62.12	12.64
	60代	320	364	684	239	272	511	74.69	74.73	74.71	13.26
	70～	389	632	1,021	260	377	637	66.84	59.65	62.39	19.79
	合計	2,460	2,700	5,160	1,354	1,506	2,860	55.04	55.78	55.43	100.00
52 (荻窪中)	20代	614	777	1,391	239	284	523	38.93	36.55	37.60	15.02
	30代	903	947	1,850	465	480	945	51.50	50.69	51.08	19.97
	40代	888	926	1,814	522	525	1,047	58.78	56.70	57.72	19.59
	50代	644	681	1,325	403	457	860	62.58	67.11	64.91	14.31
	60代	657	650	1,307	472	463	935	71.84	71.23	71.54	14.11
	70～	626	949	1,575	454	525	979	72.52	55.32	62.16	17.00
	合計	4,332	4,930	9,262	2,555	2,734	5,289	58.98	55.46	57.10	100.00
53 (松庵小)	20代	556	708	1,264	215	251	466	38.67	35.45	36.87	14.72
	30代	845	922	1,767	402	466	868	47.57	50.54	49.12	20.58
	40代	801	915	1,716	492	517	1,009	61.42	56.50	58.80	19.98
	50代	540	588	1,128	346	382	728	64.07	64.97	64.54	13.14
	60代	537	619	1,156	409	459	868	76.16	74.15	75.09	13.46
	70～	613	943	1,556	435	519	954	70.96	55.04	61.31	18.12
	合計	3,892	4,695	8,587	2,299	2,594	4,893	59.07	55.25	56.98	100.00
54 (西宮中)	20代	458	473	931	151	188	339	32.97	39.75	36.41	14.31
	30代	604	659	1,263	295	326	621	48.84	49.47	49.17	19.41
	40代	726	687	1,413	430	400	830	59.23	58.22	58.74	21.72
	50代	432	450	882	272	309	581	62.96	68.67	65.87	13.55
	60代	393	422	815	281	312	593	71.50	73.93	72.76	12.52
	70～	481	722	1,203	357	402	759	74.22	55.68	63.09	18.49
	合計	3,094	3,413	6,507	1,786	1,937	3,723	57.72	56.75	57.22	100.00

投票区	年代	当日有権者数(人)			投票者数(人)			投票率(%)			有権者割(%)
		男	女	計	男	女	計	男	女	計	
55 (宮前中)	20代	829	717	1,546	279	265	544	33.66	36.96	35.19	16.07
	30代	882	883	1,765	435	439	874	49.32	49.72	49.52	18.34
	40代	891	932	1,823	499	513	1,012	56.00	55.04	55.51	18.95
	50代	691	775	1,466	469	520	989	67.87	67.10	67.46	15.24
	60代	655	701	1,356	485	524	1,009	74.05	74.75	74.41	14.09
	70～	662	1,004	1,666	490	567	1,057	74.02	56.47	63.45	17.31
	合計	4,610	5,012	9,622	2,657	2,828	5,485	57.64	56.42	57.00	100.00
56 (高井戸第二小)	20代	405	463	868	160	178	338	39.51	38.44	38.94	15.87
	30代	426	501	927	226	246	472	53.05	49.10	50.92	16.95
	40代	422	574	996	251	339	590	59.48	59.06	59.24	18.21
	50代	386	409	795	274	257	531	70.98	62.84	66.79	14.53
	60代	386	424	810	288	297	585	74.61	70.05	72.22	14.81
	70～	414	660	1,074	307	370	677	74.15	56.06	63.04	19.63
	合計	2,439	3,031	5,470	1,506	1,687	3,193	61.75	55.66	58.37	100.00
57 (久我山会館)	20代	497	556	1,053	209	221	430	42.05	39.75	40.84	14.49
	30代	614	713	1,327	321	376	697	52.28	52.73	52.52	18.26
	40代	596	665	1,261	359	395	754	60.23	59.40	59.79	17.35
	50代	482	522	1,004	333	339	672	69.09	64.94	66.93	13.82
	60代	468	546	1,014	334	404	738	71.37	73.99	72.78	13.96
	70～	635	972	1,607	473	583	1,056	74.49	59.98	65.71	22.12
	合計	3,292	3,974	7,266	2,029	2,318	4,347	61.63	58.33	59.83	100.00
58 (高井戸小)	20代	410	447	857	137	155	292	33.41	34.68	34.07	11.97
	30代	511	526	1,037	261	287	548	51.08	54.56	52.84	14.49
	40代	496	617	1,113	301	372	673	60.69	60.29	60.47	15.55
	50代	431	453	884	281	312	593	65.20	68.87	67.08	12.35
	60代	398	510	908	294	362	656	73.87	70.98	72.25	12.69
	70～	675	1,683	2,358	435	802	1,237	64.44	47.65	52.46	32.95
	合計	2,921	4,236	7,157	1,709	2,290	3,999	58.51	54.06	55.88	100.00
59 (高井戸保健センター)	20代	677	813	1,490	251	297	548	37.08	36.53	36.78	15.65
	30代	963	1,010	1,973	473	480	953	49.12	47.52	48.30	20.73
	40代	879	968	1,847	527	542	1,069	59.95	55.99	57.88	19.40
	50代	703	738	1,441	471	490	961	67.00	66.40	66.69	15.14
	60代	597	671	1,268	454	477	931	76.05	71.09	73.42	13.32
	70～	567	933	1,500	393	536	929	69.31	57.45	61.93	15.76
	合計	4,386	5,133	9,519	2,569	2,822	5,391	58.57	54.98	56.63	100.00
60 (高井戸東小)	20代	679	717	1,396	211	236	447	31.08	32.91	32.02	15.31
	30代	758	832	1,590	353	384	737	46.57	46.15	46.35	17.44
	40代	881	917	1,798	487	473	960	55.28	51.58	53.39	19.72
	50代	694	706	1,400	433	432	865	62.39	61.19	61.79	15.36
	60代	586	680	1,266	415	485	900	70.82	71.32	71.09	13.89
	70～	685	982	1,667	496	561	1,057	72.41	57.13	63.41	18.28
	合計	4,283	4,834	9,117	2,395	2,571	4,966	55.92	53.19	54.47	100.00

投票区	年代	当日有権者数(人)			投票者数(人)			投票率(%)			有権者割(%)
		男	女	計	男	女	計	男	女	計	
61 (富士見丘小)	20代	292	307	599	98	92	190	33.56	29.97	31.72	15.40
	30代	360	382	742	173	181	354	48.06	47.38	47.71	19.07
	40代	399	383	782	242	212	454	60.65	55.35	58.06	20.10
	50代	266	265	531	173	180	353	65.04	67.92	66.48	13.65
	60代	255	295	550	199	221	420	78.04	74.92	76.36	14.14
	70～	279	407	686	201	250	451	72.04	61.43	65.74	17.63
	合計	1,851	2,039	3,890	1,086	1,136	2,222	58.67	55.71	57.12	100.00
62 (久我山小)	20代	359	434	793	121	142	263	33.70	32.72	33.17	15.15
	30代	475	513	988	247	254	501	52.00	49.51	50.71	18.88
	40代	500	506	1,006	286	298	584	57.20	58.89	58.05	19.22
	50代	350	432	782	236	261	497	67.43	60.42	63.55	14.94
	60代	363	378	741	268	282	550	73.83	74.60	74.22	14.16
	70～	347	577	924	241	345	586	69.45	59.79	63.42	17.65
	合計	2,394	2,840	5,234	1,399	1,582	2,981	58.44	55.70	56.95	100.00
63 (泉南中)	20代	466	450	916	140	135	275	30.04	30.00	30.02	17.14
	30代	613	588	1,201	269	261	530	43.88	44.39	44.13	22.47
	40代	462	464	926	227	241	468	49.13	51.94	50.54	17.32
	50代	319	328	647	184	204	388	57.68	62.20	59.97	12.10
	60代	372	386	758	257	258	515	69.09	66.84	67.94	14.18
	70～	319	578	897	226	350	576	70.85	60.55	64.21	16.78
	合計	2,551	2,794	5,345	1,303	1,449	2,752	51.08	51.86	51.49	100.00
64 (上高井戸区民集会所)	20代	361	492	853	91	126	217	25.21	25.61	25.44	19.85
	30代	487	547	1,034	196	219	415	40.25	40.04	40.14	24.06
	40代	414	419	833	195	195	390	47.10	46.54	46.82	19.39
	50代	250	238	488	163	140	303	65.20	58.82	62.09	11.36
	60代	247	284	531	155	187	342	62.75	65.85	64.41	12.36
	70～	224	334	558	173	196	369	77.23	58.68	66.13	12.99
	合計	1,983	2,314	4,297	973	1,063	2,036	49.07	45.94	47.38	100.00
65 (四宮森児童館)	20代	384	443	827	118	142	260	30.73	32.05	31.44	16.65
	30代	478	451	929	189	203	392	39.54	45.01	42.20	18.71
	40代	465	439	904	246	213	459	52.90	48.52	50.77	18.20
	50代	361	302	663	208	189	397	57.62	62.58	59.88	13.35
	60代	361	330	691	239	236	475	66.20	71.52	68.74	13.91
	70～	366	586	952	246	335	581	67.21	57.17	61.03	19.17
	合計	2,415	2,551	4,966	1,246	1,318	2,564	51.59	51.67	51.63	100.00
66 (勤労福祉会館)	20代	375	333	708	143	133	276	38.13	39.94	38.98	13.04
	30代	488	502	990	257	270	527	52.66	53.78	53.23	18.24
	40代	590	654	1,244	352	372	724	59.66	56.88	58.20	22.92
	50代	393	412	805	271	278	549	68.96	67.48	68.20	14.83
	60代	325	399	724	255	304	559	78.46	76.19	77.21	13.34
	70～	365	592	957	285	355	640	78.08	59.97	66.88	17.63
	合計	2,536	2,892	5,428	1,563	1,712	3,275	61.63	59.20	60.34	100.00



投票区	年代	当日有権者数(人)			投票者数(人)			投票率(%)			有権者割(%)
		男	女	計	男	女	計	男	女	計	
67 杉並区 (クランドメゾン)	20代	38	38	76	20	27	47	52.63	71.05	61.84	5.62
	30代	169	219	388	119	143	262	70.41	65.30	67.53	28.70
	40代	265	259	524	204	188	392	76.98	72.59	74.81	38.76
	50代	93	81	174	77	73	150	82.80	90.12	86.21	12.87
	60代	57	58	115	48	50	98	84.21	86.21	85.22	8.51
	70～	36	39	75	31	27	58	86.11	69.23	77.33	5.55
	合計	658	694	1,352	499	508	1,007	75.84	73.20	74.48	100.00
在外選挙人	20代	29	32	61	11	15	26	37.93	46.88	42.62	3.65
	30代	173	194	367	73	68	141	42.20	35.05	38.42	21.99
	40代	251	290	541	86	69	155	34.26	23.79	28.65	32.41
	50代	201	158	359	75	37	112	37.31	23.42	31.20	21.51
	60代	113	93	206	42	21	63	37.17	22.58	30.58	12.34
	70～	68	67	135	20	10	30	29.41	14.93	22.22	8.09
	合計	835	834	1,669	307	220	527	36.77	26.38	31.58	100.00

## 5 点字投票

選挙別	都議会議員選挙	参議院 (東京都選出)	参議院 (比例代表選出)
点字投票総数	46	53	53

## 6 代理投票

選挙別	総数	投票日当日投票 所における 代理投票	期日前投票所 における 代理投票	不在者投票 の 代理投票
都議会議員	275	93	84	98
参議院 (東京都選出)	308	105	110	93
参議院 (比例代表)	309	105	110	94

## 7 仮投票

全投票区（全選挙）において、仮投票はありません。

## 8 期日前投票・不在者投票・在外投票

### (1) 期日前投票所別、日付別投票者数

#### ①東京都議会議員選挙

投票所 日付	杉 並		阿 佐 谷		井 草		永 福 和 泉		荻 窪		
	区	役 所	地 域 区 民	セ ン タ ー	地 域 区 民	セ ン タ ー	地 域 区 民	セ ン タ ー	地 域 区 民	セ ン タ ー	
6月15日	496										
16日	558		230		365		264		170		
17日	545		183		211		181		112		
18日	838		350		284		318		230		
19日	875		359		305		293		231		
20日	933		392		319		316		180		
21日	1,174		529		348		404		281		
22日	2,305		1,163		1,005		1,019		786		
合 計	7,724		3,206		2,837		2,795		1,990		
投票所 日付	高 円 寺		高 井 戸		西 荻 窪		西 荻 南		本 天 沼		
	地 域 区 民	セ ン タ ー	地 域 区 民	セ ン タ ー	地 域 区 民	セ ン タ ー	区 集 会 所	区 集 会 所	区 集 会 所	区 集 会 所	
6月15日											
16日	247		297		308		320		152		
17日	235		176		204		241		61		
18日	318		334		361		292		142		
19日	350		309		364		374		160		
20日	305		303		395		285		141		
21日	346		400		496		472		160		
22日	971		974		1,257		1,287		537		
合 計	2,772		2,793		3,385		3,271		1,353		
投票所 日付	方 南 和 泉		久 我 山		浜 田 山		高 円 寺 北		計		
	会 議 室	会	会	館	会	館	区 集 会 所	民 所			
6月15日										496	
16日	185		162		311		186		3,755		
17日	129		102		181		132		2,693		
18日	208		148		339		186		4,348		
19日	170		178		230		198		4,396		
20日	216		203		300		222		4,510		
21日	220		257		366		281		5,734		
22日	601		597		1,057		738		14,297		
合 計	1,729		1,647		2,784		1,943		40,229		

②参議院議員選挙

※東京都選出の投票者数

投票所 日付	杉 区 役 並 所	阿 地 域 区 民 セ ン タ ー	佐 谷 民 一	井 地 域 区 民 セ ン タ ー	永 福 和 泉 地 域 区 民 セ ン タ ー	荻 地 域 区 民 セ ン タ ー	窪 民 一			
7月5日	308									
6日	571									
7日	775									
8日	584									
9日	588									
10日	555									
11日	598									
12日	580									
13日	911									
14日	614						343	533	479	314
15日	899						510	611	579	454
16日	807						433	427	530	305
17日	969						483	323	460	270
18日	1,035	534	416	453	283					
19日	1,400	644	484	616	408					
20日	2,490	1,289	1,065	1,230	877					
合計	13,684	4,236	3,859	4,347	2,911					
投票所 日付	高 地 域 区 民 セ ン タ ー	高 井 戸 地 域 区 民 セ ン タ ー	西 地 域 区 民 セ ン タ ー	荻 南 民 一	西 荻 南 区 集 会 所	本 天 沼 区 集 会 所				
7月5日										
6日										
7日										
8日										
9日										
10日										
11日										
12日										
13日										
14日						380	487	581	480	218
15日						489	521	659	677	298
16日						435	479	574	486	178
17日						408	407	428	447	135
18日	422	467	515	562	201					
19日	572	544	644	617	233					
20日	1,051	1,140	1,433	1,584	564					
合計	3,757	4,045	4,834	4,853	1,827					

投票所 日付	方南和泉 会議室	久我山 会館	浜田山 会館	高円寺北 区集会所	計
7月5日					308
6日					571
7日					775
8日					584
9日					588
10日					555
11日					598
12日					580
13日					911
14日					284
15日	360	341	596	380	7,374
16日	277	278	427	305	5,941
17日	245	285	412	296	5,568
18日	278	269	407	350	6,192
19日	336	350	545	397	7,790
20日	694	713	1,254	873	16,257
合計	2,474	2,509	4,158	2,872	60,366

(2) 不在者投票管理者別投票者数

選挙別 管理者別	東京都議会議員選挙	参議院 (東京都選出)	参議院 (比例代表選出)
杉並区選挙管理委員会委員長 に対してなしたもの	3	5	5
業務地・旅行地又は居住地 等の区市町村選挙管理委員 会委員長に対してなしたも の	5 6	5 3 4	5 3 4
船長及び特定国外派遣組織 の長に対してなしたもの (南極を含む)	1	1	1
病院院長、老人ホームの長 又は国立療養所所長に対し てなしたもの	8 9 5	1, 0 2 4	1, 0 2 2
身体障害者更正援護施設、 保護施設又は労災リハビリ テーション作業所の長に対 してなしたもの	2	4	4
刑事施設の長に対してなし たもの	4	1 0	1 0
少年院の長又は婦人補導院 の長に対してなしたもの	0	0	0
郵便による不在者投票	1 1 8	1 3 9	1 3 9
洋上における不在者投票 (内数)	(0)	(0)	(0)
計	1, 0 7 9	1, 7 1 7	1, 7 1 5

(3) 不在者投票場所別日計表

① 東京都議会議員選挙

	杉並区役所	その他の不在者投票場所
6月15日(土)	1	0
16日(日)	0	0
17日(月)	0	0
18日(火)	0	0
19日(水)	107	0
20日(木)	335	2
21日(金)	462	0
22日(土)	162	0
23日(日)	10	
合計	1,077	2

② 参議院(東京都選出)議員選挙

	杉並区役所	その他の不在者投票場所
7月5日(金)	0	0
6日(土)	0	0
7日(日)	0	0
8日(月)	0	0
9日(火)	0	0
10日(水)	0	0
11日(木)	0	0
12日(金)	0	0
13日(土)	224	0
14日(日)	39	0
15日(月)	49	1
16日(火)	90	1
17日(水)	116	1
18日(木)	313	1
19日(金)	565	0
20日(土)	216	0
21日(日)	101	
合計	1,713	4

(4) 不在者投票の受理・不受理

	総 数	投票管理者において受理と決定し、かつ拒否の決定をしなかったもの	投票管理者において不受理又は拒否と決定したもの		
			開票管理者において受理と決定したもの	開票管理者において不受理と決定したもの	計
東京都議会議員選挙	1,079	1,079	0	0	0
参議院(東京都選出)	1,717	1,717	0	0	0
参議院(比例代表選出)	1,715	1,715	0	0	0

(5) 在外選挙人に係る交付者数及び投票者数(参議院議員選挙)

種 別	東 京 都 選 出						比 例 代 表 選 出					
	交付者数			投票者数			交付者数			投票者数		
	男	女	計	男	女	計	男	女	計	男	女	計
公館投票	/	/	/	284	200	484	/	/	/	286	200	486
郵便投票	12	8	20	9	6	15	12	8	20	9	6	15
小 計	12	8	20	293	206	499	12	8	20	295	206	501
不在者投票	0	3	3	0	3	3	0	3	3	0	3	3
期日前投票	9	8	17	9	8	17	9	8	17	9	8	17
当日投票	5	3	8	5	3	8	5	3	8	5	3	8
合 計	26	22	48	307	220	527	14	14	48	309	220	529

(6) 在外(公館・郵便・不在者)投票の受理・不受理

種 別	投票管理者において受理と決定し、かつ拒否の決定をしなかったもの	投票管理者において不受理又は拒否と決定したもの			合 計
		開票管理者において受理と決定したもの	開票管理者において不受理と決定したもの	計	
選挙区	527	0	0	0	527
比例代表	529	0	0	0	529