

平成23年4月24日執行

東京都知事選挙・東京都議会議員補欠選挙
杉並区議会議員選挙

選挙の記録

杉並区選挙管理委員会

平成23年4月10日執行 東京都知事選挙
東京都議会議員補欠選挙

平成23年4月24日執行 杉並区議会議員選挙

選挙の記録



杉並区選挙管理委員会

は し が き

第17回統一地方選挙は、平成22年12月8日に公布・施行された「地方公共団体の議会の議員及び長の選挙期日等の臨時特例に関する法律」に基づき、平成23年4月10日に東京都知事選挙が、同年4月24日に杉並区議会議員選挙が執行されました。

今回の選挙は、3月11日に発生した「東日本大震災」により、岩手・宮城・福島3県を中心に、被災した自治体における選挙執行が延期されました。一方、他の地域においても、計画停電の実施や物流の乱れ等により物品確保が困難に陥るなど、選挙執行が懸念される状況にありました。そのような中、当初の予定どおり選挙執行ができましたことは、ひとえに区民並びに関係者や事業者の皆様からのご協力の賜物と、深く感謝申し上げます。

さて、杉並区では、昨年7月の区長選挙時に生じた欠員補充のため、都議会議員補欠選挙を都知事選挙と同日執行する必要がありました。一方、区議会議員選挙は、昭和50年の区長公選制復活後初めての単独執行となりました。今回の選挙では、区議会議員選挙のポスター掲示板の上に知事・都議補欠選挙の掲示板を重ねるなど、経費の節減を図りました。啓発活動では、ガソリン節減のために街頭宣伝カーの運行期間を短縮しましたが、前回の統一地方選挙に引き続き、中・高校生の参加を得た街頭啓発活動を行いました。また、候補者の選挙運動も、震災後ということからか選挙運動用自動車の使用が自粛されるなど、比較的静かな選挙戦が展開されました。

候補者数は、都知事選挙は現職知事の動向もあり、当初候補者乱立かと予想されましたが、結果的には11名にとどまりました。区議会議員選挙は、定数48名に対して、前回の69名を上回る72名が立候補しましたが、告示日近くまで候補者数が固まらず、選挙管理委員会にとってやきもきする選挙でもありました。

杉並区での投票率は、都知事選挙は58.12%（同日執行の都議補欠選挙は57.80%）と、前回は3.84ポイント上回るとともに、昨年7月の参院選に引き続き東京都平均を上回りました。一方、区議会議員選挙は39.82%で、残念ながら前回は2.28ポイント下回る結果となりました。

今回の選挙は、昨年7月の選挙における反省点を活かし、無事選挙を終えることができました。関係者の皆様には、改めて御礼申し上げます。当委員会といたしましては、今後も引き続き公平・公正な選挙執行に努めてまいりたいと存じます。

ここに、選挙の結果をまとめましたので、ご高覧いただければ幸いです。

平成23年11月
(2011年)

杉並区選挙管理委員会

目 次

I	一般的事項	
1	選挙事務日程表	1
2	投・開票所施設	
(1)	当日投票所一覧	9
(2)	期日前投票所一覧	11
(3)	投票所に使用した施設	11
(4)	指定投票区及び指定関係投票区	12
(5)	開票所に使用した施設	12
3	投票区域一覧	13
4	投票管理者・同職務代理者及び投票立会人	
(1)	当日投票所	15
(2)	期日前投票所	18
5	開票管理者・同職務代理者及び開票立会人 (選挙長・同職務代理者及び選挙立会人)	
(1)	東京都知事選挙(杉並区開票区)	22
(2)	東京都議会議員補欠選挙(杉並区選挙区)	22
(3)	杉並区議会議員選挙	22
6	投・開票事務従事者数	
(1)	当日投票事務従事者	23
(2)	期日前投票事務従事者	23
(3)	開票事務従事者	23
II	選挙人名簿	
1	投票区別選挙人名簿登録者数	24
2	町丁目別選挙人名簿登録者数	26
III	投 票	
1	23区別当日有権者数・投票者数・投票率	
(1)	東京都知事選挙	30
(2)	区議会議員選挙	32
2	時間別投票状況	34
3	投票区別当日有権者数・投票者数・投票率	
(1)	東京都知事選挙・東京都議会議員補欠選挙	35
(2)	杉並区議会議員選挙	38
4	投票区別・年代別投票率	
(1)	東京都知事選挙	40
(2)	杉並区議会議員選挙	52
5	点字投票	64
6	代理投票	64
7	仮投票	64
8	期日前投票・不在者投票	
(1)	期日前投票所別、日付別投票者数	65
(2)	不在者投票管理者別投票者数	65
(3)	不在者投票の受理・不受理	68

(4) 不在者投票場所別日計表	69
-----------------	----

IV 開票及び選挙会

1 時間別開票状況	
(1) 東京都知事選挙・東京都議会議員補欠選挙	70
(2) 杉並区議会議員選挙	70
2 開票及び選挙会終了時刻	71
3 投票の内訳	72
4 無効投票の内訳	72
5 候補者別(党派別)得票数及び得票率	
(1) 東京都知事選挙	73
(2) 東京都議会議員補欠選挙(杉並区選挙区)	73
(3) 杉並区議会議員選挙	74
(4) 党派別得票数及び得票率(杉並区議会議員選挙)	75

V 候補者及び当選人

1 候補者等一覧	
(1) 東京都知事選挙	76
(2) 東京都議会議員補欠選挙(杉並区選挙区)	76
(3) 杉並区議会議員選挙	77
2 競争倍率	80
3 党派別・新前元別候補者数	
(1) 東京都知事選挙	81
(2) 東京都議会議員補欠選挙(杉並区選挙区)	81
(3) 杉並区議会議員選挙	81
4 党派別・年齢別候補者数	
(1) 東京都知事選挙	82
(2) 東京都議会議員補欠選挙(杉並区選挙区)	82
(3) 杉並区議会議員選挙	82
5 党派別・新前元別当選人数(杉並区議会議員選挙)	83
6 党派別・年齢別当選人数(杉並区議会議員選挙)	83

VI 選挙運動及び政治活動

1 選挙公報	
(1) 規格	84
(2) 配布	84
(3) 選挙公報(縮小版)	85
ア 東京都知事選挙	
イ 東京都議会議員補欠選挙(杉並区選挙区)	
ウ 杉並区議会議員選挙	
2 公営ポスター掲示場	
(1) 規格	97
(2) 設置状況	98
3 個人演説会等	
(1) 個人演説会場(公営施設)の数	98
(2) 個人演説会場(公営施設)の使用状況	98

4	氏名等の掲示	99
	氏名等掲示（縮小版）	100
5	文書図画の違反に対する撤去命令件数	103
6	選挙運動費用収支一覧（杉並区議会議員選挙）	104
7	選挙運動の公費負担状況（杉並区議会議員選挙）	106
VII 選挙啓発		
1	実施事業一覧	
	（1）東京都知事選挙及び東京都議会議員補欠選挙	108
	（2）杉並区議会議員選挙	109
2	標語（杉並区）	110
3	選挙だより	110
VIII 資 料		
1	選挙啓発協力団体・協力者等	
	（1）杉並区明るい選挙推進協議会会員	112
	（2）杉並区話しあい指導員	112
	（3）杉並区明るい選挙推進委員	112
2	最近の各種選挙における投票区別投票率	114
3	各種選挙執行一覧	116
4	区内不在者投票指定施設一覧	120

立候補届出（都議補・区議）



立候補予定者説明会（区議）



仮受付（区議）



受付順位抽選（区議）



立候補受付（区議）



表示物交付～選挙公報受付（都議補）



個人演説会（区議）

選挙公営



ポスター掲示場（知事・都議補）



ポスター掲示場（区議）



選挙公報補完（知事・都議補）

選挙啓発



路線バスマグネットシート



街頭宣伝カー



街頭啓発（荻窪駅）



懸垂幕（荻窪タウンセブン）



啓発資材（知事・都議補）



路線バス車内広告（区議）

期日前投票



投票所入口（阿佐谷期日前投票所）



名簿対照（区議）



用紙交付（都議補）



投票記載（区議）



投票（都議補）

投票



受付・名簿対照（区議）



投票所入口（区議）



用紙交付（知事）



投票記載（区議）



投票（区議）



投票本部

開 票



投票箱搬入（知事・都議補）



開票開始宣言（知事・都議補）



自動読取分類機（知事）



点 検（知事）



随時点検台



終了宣言（区議）

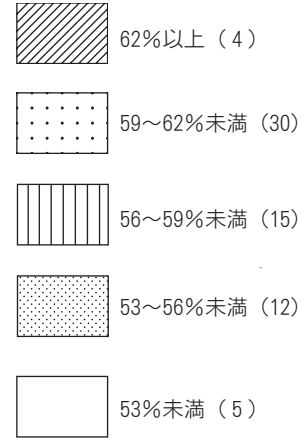
投票区別投票率

東京都知事選挙

杉並区平均 58.12% (54.28%)

東京都平均 57.80% (54.35%)

() は前回〈平成19年〉の投票率



()内の数字は、該当する投票区数

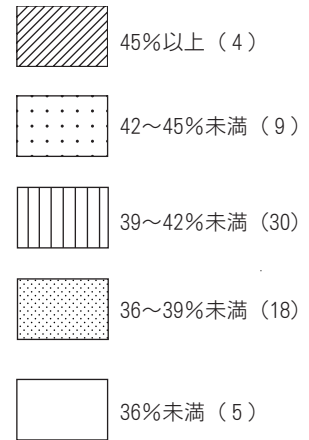


投票区別投票率

杉並区議会議員選挙

杉並区平均 39.82% (42.10%)

() は前回〈平成19年〉の投票率



()内の数字は、該当する投票区数



I 一般的事項

1 選挙事務日程表

根拠法令

法	公職選挙法	自	地方自治法
令	公職選挙法施行令	特法	地方公共団体の議会の議員及び長の選挙期日等の臨時特例に関する法律
自令	地方自治法施行令	特令	地方公共団体の議会の議員及び長の選挙期日等の臨時特例に関する法律施行令
郵規	公職選挙郵便規則		
都公	東京都議会議員選挙における選挙公報の発行に関する条例		
区公	杉並区議会議員及び杉並区長の選挙における選挙公報の発行に関する条例		
都ポ	東京都議会議員選挙におけるポスター掲示場の設置に関する条例		
区ポ	杉並区議会議員及び杉並区長の選挙におけるポスター掲示場の設置に関する条例		
都規	東京都選挙執行規程	区規	杉並区選挙執行規程

事業内容

全	東京都知事選挙、東京都議会議員補欠選挙及び杉並区議会議員選挙に関する事項		
都	東京都知事選挙及び東京都議会議員補欠選挙に関する事項		
補区	東京都議会議員補欠選挙及び杉並区議会議員選挙に関する事項		
知	東京都知事選挙に関する事項	補	東京都議会議員補欠選挙に関する事項
区	杉並区議会議員選挙に関する事項		

知事選 告示前	区議選 告示前	期日前	期日前	月 日	事 業 内 容	根拠法令
				H22 10～12月	全 会議室・庁有車の確保 知 個人の政治活動用ポスターの掲示禁止（10.22～4.10） 区 個人の政治活動用ポスターの掲示禁止（10.30～4.24） 全 事務分担の決定 全 ポスター掲示場設置場所の調査 全 備品・消耗品の点検 知 選挙人名簿抹消当日（登録日現在）（11.22） 補 選挙人名簿抹消当日（登録日現在）（11.30） 全 投票・期日前投票・開票所施設の確保 全 事務日程表の検討・決定 全 選挙事務補助執行の協議（12.8） 都 選挙人名簿抹消当日（投票日現在）（12.9） 都 「転出・転入される方へ」配布開始（区民課窓口） 全 職員課との打ち合わせ（委嘱・応援体制） 区 選挙人名簿抹消当日（登録日現在）（12.15） 都 市区委員長会議（12.21 都庁） 都 選挙執行計画の決定（12.22） 都 選挙啓発事業計画の決定（12.22） 区 選挙人名簿抹消当日（投票日現在）（12.23） 知 選挙人名簿登録当日（12.23） 補 選挙人名簿登録当日（12.31）	法143⑯⑰ 法143⑯⑰ 法28 法28 自180の3 法28 法28 法28 法6 法28 法21① 法21①
				H23 1月	全 投・開票、期日前投票事務従事者の依頼・内定 全 印刷物等の準備・調製 知 後援団体に関する寄附等の禁止（1.10～4.10）	特法6

知事選		区議選		月 日	事 業 内 容	根拠法令
告示前	期日前	告示前	期日前			
				H 2 3 1月	全 統一地方選挙事務説明会（1. 1 2 都庁） 区 選挙執行計画の決定（1. 1 2） 区 選挙啓発事業計画の決定（1. 1 2） 区 選挙人名簿登録応当日（1. 1 6） 補区 立候補受付事務従事者の内定 全 投票・開票・期日前投票事務要領の検討 全 ポスター掲示場設置承諾依頼（1. 2 0～） 全 応援体制の要請（1. 2 1） 区 後援団体に関する寄附等の禁止（1. 2 4～4. 2 4）	法6 法21① 特法6
48	65	72	79	2. 4(金)	都 不在者投票用封筒納品	
47	64	71	78	2. 5(土)	区 立候補予定者説明会（第4会議室 13：30～）	
44	61	68	75	2. 8(火)	都 投票用紙納品	
43	60	67	74	2. 9(水)	区 ポスター掲示場掲示区画番号を定めるくじ 直接請求に係る署名収集の禁止期間開始（～4. 2 4）	区規60① 特令2 自令92⑤
42	59	66	73	2. 1 0(木)	全 投票・期日前投票事務要領の決定 全 「選挙のお知らせ」様式決定	
39	56	63	70	2. 1 3(日)	補 立候補予定者説明会（第5・6会議室 13：30～）	
37	54	61	68	2. 1 5(火)	全 開票事務要領の決定 補区 立候補受付事務要領の決定 全 投票所相談係説明会（第5・6会議室 14：30～）	
36	53	60	67	2. 1 6(水)	全 投票所相談係説明会（第5・6会議室 14：30～） 区 投票用紙納品 区 不在者投票用封筒納品	
35	52	59	66	2. 1 7(木)	全 投票所相談係説明会 （第5・6会議室 9：00～、14：30～）	
29	46	53	60	2. 2 3(水)	全 投・開票、期日前投票事務従事者委嘱準備	
28	45	52	59	2. 2 4(木)	全 投・開票、期日前投票事務従事者委嘱	
27	44	51	58	2. 2 5(金)	全 指定施設との事務打合せ会（第5・6会議室 14：00～）	
23	40	47	54	3. 1(火)	選挙人名簿定時登録基準日	法22①
22	39	46	53	3. 2(水)	選挙人名簿定時登録日 全 警察署との事務打合せ会（第6会議室 13：30～） 全 郵便事務打合せ会（第6会議室 15：30～）	法22①
21	38	45	52	3. 3(木)	選挙人名簿縦覧（～3. 7） 知 投・開票速報用パソコン説明会（都庁 9：30～）	法23①
20	37	44	51	3. 4(金)	区 選挙公報事務打合せ会（第9会議室 14：00～）	
19	36	43	50	3. 5(土)	都 ポスター掲示場設置開始（～3. 1 8） 全 投票管理者・同職務代理者・投票立会人の内定	法144の2① 都ポ1 都規36
17	34	41	48	3. 7(月)	補 立候補届出書類等事前審査、ポスター掲示場案内図等交付 （～3. 1 1） 全 点字判読員の内定	令111の2

知事選		区議選		月 日	事 業 内 容	根拠法令
告示前	期日前	告示前	期日前			
15	32	39	46	3. 9(水)	補区 立候補受付事務打合せ会 (第5・6会議室 14:00～)	
14	31	38	45	3. 10(木)	都 区内転居移替 全 期日前投票事務従事者打合せ会 (第4会議室 9:00～、14:00～)	令17 特令1
13	30	37	44	3. 11(金)	全 期日前投票事務従事者打合せ会 (第4会議室 9:00～、14:00～) 全 郵便等による不在者投票請求書発送 都 「選挙のお知らせ」出力データ引渡し	
12	29	36	43	3. 12(土)	全 派遣従事者説明会 (第4会議室 9:00～、13:30～)	
11	28	35	42	3. 13(日)	全 派遣従事者説明会 (第4会議室 9:00～、13:30～)	
10	27	34	41	3. 14(月)	全 投票所パソコン操作説明会 (第4会議室 9:00～、 10:30～、13:30～、15:00～)	
9	26	33	40	3. 15(火)	全 期日前投票管理者との事務打合せ会 (第4会議室 10:00～) 区 立候補届出書類等事前審査、ポスター掲示場案内図等交付 (～4. 16)	令111の2
7	24	31	38	3. 17(木)	全 期日前投票所 (出先) 回線導通テスト (～3. 18)	
6	23	30	37	3. 18(金)	知 選挙人名簿の縦覧場所の告示	法23②
5	22	29	36	3. 19(土)	都 ポスター掲示場設置完了検査	
3	20	27	34	3. 21(月)	全 投票所物品トランク詰め 都 「広報すぎなみ3月21日号」掲載 都 区ホームページ掲載開始 (～4. 11)	
2	19	26	33	3. 22(火)	都 ポスター掲示場設置場所の告示 全 個人演説会場 (公営施設) の使用予定把握 全 期日前投票所 (第4会議室) の設営	法144の2④⑩ 令118 区規67
1	18	25	32	3. 23(水)	知 選挙人名簿選挙時登録基準日・登録日 (登録者数を都選管へ報告) 知 「選挙のお知らせ」 発送準備 (既登録・知事選挙時登録分)	法22② 特令1 令22①
0	17	24	31	3. 24(木)	東京都知事選挙告示日 知 「選挙のお知らせ」 発送 (既登録、知事選挙時登録分) 知 選挙人名簿の縦覧日 知 選挙事務所設置 (異動) 届受付開始 知 開票立会人届出受付開始 知 個人演説会等 (公営施設) 開催申出受付開始 (～4. 7) 知 投票立会人の選任、本人及び投票管理者への通知 知 ポスター掲示場掲示開始 知 選挙啓発資材配布開始 知 政党等ポスター (候補者氏名等の記載あるもの) の撤去期限 知 投票記載所氏名等掲示掲載順序のくじ (委員会室 17:00～) 知 選挙人名簿抄本の閲覧禁止 (～4. 15) 【告示事項】 知 期日前投票所の告示 (日時・場所)	特法2 法23① 特令1 法130② 法62① 法163 令112① 法38① 令27 法144の2⑤ 法201の14① 法175③ 区規89① 法28の2①・28の3① 法39・41①・48の2

知事選		区議選		月 日	事 業 内 容	根拠法令
告示後	期日前	告示前	期日前			
0	17	24	31	3. 24(木)	【告示事項の続き】 知 投票管理者・同職務代理者の選任の告示 知 開票場所及び日時の告示 知 開票管理者・同職務代理者の選任の告示 知 開票立会人を定めるくじを行う場所・日時の告示	法37②・48の2② 令24①・25・49の7 法64 法61② 令68 法62⑥
1	16	23	30	3. 25(金)	知 投票用紙・選挙人名簿抄本等を期日前投票所（第4会議室）へ送致 知 期日前投票・不在者投票開始（第4会議室 ～4. 9） 知 期日前投票所（本庁）候補者氏名等掲示開始 補 選挙人名簿の縦覧場所の告示 補 個人の政治活動用ポスターの掲示禁止（3. 25～4. 10） 知 疑問票審査事務打合せ会（第5・6会議室 14：00～）	令49の7・28① 区規36・18 法48の2・49 法175② 法23② 法143⑯⑰
2	15	22	29	3. 26(土)	知 個人演説会等（公営施設）開始（～4. 9）	法161①
4	13	20	27	3. 28(月)	知 選挙公報各戸配布（～3. 30）、補完措置 全 投票所庶務主任・記録係員事務打合せ会 （区議会第3・4委員会室 13：30～） 全 投票所車椅子・夜間照明機器配送	法170
5	12	19	26	3. 29(火)	全 得票計算・記録係事務打合せ会（第6会議室 14：00～） 全 投票所物品（トランク・炭カルマット等）配送準備 （選管倉庫・地下駐車場）	
6	11	18	25	3. 30(水)	全 投票所物品（トランク・炭カルマット等）配送 全 計数三班事務打合せ会（委員会室 10：00～） 知 疑問票審査事務打合せ会（第5・6会議室 14：00～）	
7	10	17	24	3. 31(木)	補 選挙人名簿選挙時登録基準日・登録日 （登録者数を都選管へ報告） 補 「選挙のお知らせ」発送準備（都議補選挙時登録分） 補 立候補受付場所の設営（第5・6・7委員会室） 都 啓発宣伝カー運行開始（～4. 10）	法22② 令22①
8	9	16	23	4. 1(金)	東京都議会議員補欠選挙告示日 補 「選挙のお知らせ」発送（都議補選挙時登録分） 補 選挙人名簿の縦覧日 補 立候補届出受付（第7会議室） 補 選挙事務所設置（異動）届受付開始 補 出納責任者選任届受付開始 補 選挙公報掲載申請受付・原稿受領 補 選挙運動事務員等届出受付開始 補 選挙立会人届出受付開始 補 選挙運動用表示物の交付 補 証明書類の交付 補 個人演説会等（公営施設）開催届出受付開始（～4. 7） 補 投票立会人の選任、本人及び投票管理者への通知	法34⑥ 法23① 法86の4①② 法130② 法180③ 法168①・172の2 公報3 法197の2⑤ 法62①・76 法131③・141⑤ 141の2②・164の5②③ 164の7② 都規27・32・50・51 郵規2① 都規42 法163 令112① 法38① 令27

知事選		区議選		月	日	事 業 内 容	根拠法令
告示後	期日前	告示前	期日前				
8	9	16	23	4.	1(金)	補 ポスター掲示場掲示開始 補 選挙啓発資材配布開始 補 政党等ポスター（候補者氏名等の記載あるもの）の撤去期限 補 投票記載所氏名等掲示掲載順序のくじ （委員会室 17:00～） 補 選挙公報掲載順序を定めるくじ（委員会室 18:00～） 【告示事項】 補 候補者氏名等の告示、報告、通知 都 投票所の告示 補 期日前投票所の告示（日時・場所） 補 投票管理者・同職務代理者の選任の告示 補 選挙立会人を定めるくじを行う場所・日時の告示	法144の2⑤⑧⑩ 都規38② 法201の14 法175③ 区規89① 法172の2 都公4 都規60② 法86の4⑩ 令92① ②④⑨ 法39・41① 法39・41①・48の2 法37②・48の2② 令24①・25・49の7 法62⑥・76
9	8	15	22	4.	2(土)	補 期日前投票・不在者投票開始（第4会議室 ～4. 9） 補 期日前投票所（本庁）候補者氏名等掲示開始 補 選挙公報各戸配布（～4. 4）、補完措置 全 20歳代投票立会人説明会（第5・6会議室 10:00～） 都 出先期日前投票所設営（地域区民センター等13ヵ所）	法48の2・49 法175② 法172の2 都公5
10	7	14	21	4.	3(日)	都 投票用紙・選挙人名簿抄本等を期日前投票所（地域区民センター等13ヵ所）へ送致 都 期日前投票（地域区民センター等13ヵ所）受付開始（～4. 9） 補 期日前投票所（地域区民センター等13ヵ所）候補者氏名等掲示開始 補 個人演説会等（公営施設）開始（～4. 9）	令49の7・28① 区規36・18 法48の2 法175② 法161①
11	6	13	20	4.	4(月)	都 疑問票審査事務打合せ会（第5・6会議室 14:00～） 区 区内転居移替	令17 特令1
12	5	12	19	4.	5(火)	都 開票六係事務打合せ会（第6会議室 10:00～） 全 自動読取分類機説明会 （区議会第3・4委員会室 14:00～） 区 「選挙のお知らせ」出力データ引渡し	
13	4	11	18	4.	6(水)	都 郵便等による不在者投票請求期限 都 開票事務打合せ会（区議会第3・4委員会室 13:30～） 都 街頭啓発（下井草駅、荻窪駅）	令59の4①
14	3	10	17	4.	7(木)	都 開票所物品・備品等の搬入 都 投票本部・開票所設営（～4. 9） 都 開票・選挙立会人届出期限 都 開票・選挙立会人の決定・本人への通知	法62①・76 法62②・76 令70の2①
15	2	9	16	4.	8(金)	知 選挙公報配布期限 都 街頭啓発（阿佐ヶ谷駅、高円寺駅） 都 選挙人名簿抄本データ引渡し 都 疑問票審査事務打合せ会（第5・6会議室 14:00～）	法170①

知事選		区議選		月	日	事 業 内 容	根拠法令
告示後	期日前	告示前	期日前				
16	1	8	15	4.	9(土)	都 投票所設営 補 選挙公報配布期限 都 期日前投票所投票箱・投票録・選挙人名簿抄本等を委員会へ送致受領 都 選挙人名簿抄本製本納入 都 開票・選挙立会人事務打合せ会(第6会議室 14:00～) 都 出先期日前投票所撤去(～4.10)	法172の2 都公5 法48の2・55
17	0	7	14	4.	10(日)	都知事選挙・都議会議員補欠選挙投票日・開票日 都 選挙人名簿登録の抹消告示 都 投票用紙・選挙人名簿抄本等を各投票所へ送致 都 不在者投票を指定投票所へ送致 都 投票所候補者氏名等掲示 都 投票速報 都 投票箱・投票録・選挙人名簿抄本等を開票所へ送致・受領 補 選挙会 都 開票速報 補 当選人の決定 補 当選結果報告・選挙録の送付 知 開票録作成、都選管へ開票結果報告	特法1① 法65 法28 令28 区規18 令60 法175① 区規25 法55 区規26 法77・79 都規18 区規41 法95 法101の3① 令85 法66③ 令74
	後1	6	13	4.	11(月)	都 ポスター掲示場撤去開始(～4.16) 区 ポスター掲示場設置開始(～4.16) 都 投票本部・開票所の撤収、開票所から備品等搬出 区 「広報すぎなみ4月11日号」掲載 区 区ホームページ掲載開始(～5.2)	法144の2⑧ 区ポ1 区規57
	2	5	12	4.	12(火)	区 選挙人名簿の縦覧場所の告示	法23②
	4	3	10	4.	14(木)	全 投票箱再送致、投票所物品・廃棄物回収 区 疑問票審査事務打合せ会(第5・6会議室 14:00～)	
	5	2	9	4.	15(金)	区 ポスター掲示場設置場所、掲示開始の日の告示 区 投票所追加物品(炭カルマット等)配送 区 「選挙のお知らせ」発送準備	法144の2④⑤⑩
	6	1	8	4.	16(土)	区 選挙人名簿選挙時登録基準日・登録日 (登録者数を都選管へ報告) 区 「選挙のお知らせ」発送 区 立候補受付場所の設営(区議会第3・4委員会室)	法22② 特令1 令22①
	7	0	7	4.	17(日)	杉並区議会議員選挙告示日 区 選挙人名簿の縦覧日 区 立候補届出受付(区議会第3・4委員会室) 区 選挙事務所設置(異動)届受付開始 区 出納責任者選任届受付開始 区 選挙公報掲載申請受付・原稿受領 区 選挙運動事務員等届出受付開始 区 選挙立会人届出受付開始	特法2 法23① 特令1 法86の4①② 法130② 法180③ 法168① 区公3 区規76 法197の2⑤ 令129⑧ 法62①・76

知事選		区議選		月 日	事 業 内 容	根拠法令
告示 後	期日 後	告示 後	期日 前			
	7	0	7	4. 17(日)	区 選挙運動用表示物の交付 区 証明書類の交付 区 個人演説会等（公営施設）開催申出受付開始（～4. 21） 区 ポスター掲示場掲示開始 区 投票立会人の選任、本人及び投票管理者への通知 区 選挙公報掲載順序を定めるくじ（委員会室 17:00～） 区 投票記載所氏名等掲示掲載順序のくじ（委員会室 17:00～） 区 政党等ポスター（候補者氏名等の記載あるもの）の撤去期限 区 戸籍謄（抄）本の交付（区民係窓口） 区 選挙啓発資材配布開始 区 出先期日前投票所設営（地域区民センター等13カ所） 区 選挙人名簿抄本の閲覧禁止（～4. 29） 【告示事項】 区 立候補受付場所の告示 区 選挙期日の告示 区 候補者氏名等の告示、報告、通知 区 投票所の告示 区 期日前投票所の告示（日時・場所） 区 投票管理者・同職務代理者の選任の告示 区 選挙長・同職務代理者の選任の告示 区 選挙立会人を定めるくじを行う場所・日時の告示 区 開票の事務を選挙会の事務に併せて行う告示及び選挙会の場所・日時の告示 区 選挙運動に関する支出制限額の告示	法131③・141⑤ 141の2②・164の5②③ 164の7② 区規54・75 郵規2① 区規65・93 法163 令112① 法144の2⑤⑩ 区規59 法38① 令27 法172の2 区規82② 法175③ 区規89① 法201の14 特法2 法86の4⑩ 令92①②④⑨ 区規48 法39・41① 法39・41①・48の2 法37②・48の2② 令24①・25・49の7 法75③ 令80①・81 法62⑥・76 法78・79② 区規46① 法196
		1	6	4. 18(月)	区 期日前投票・不在者投票開始（～4. 23） 区 投票用紙・選挙人名簿抄本等を期日前投票所（区役所第4会議室等14カ所）へ送致 区 期日前投票所氏名等掲示開始 区 選挙公報各戸配布（～4. 20）、補完措置 区 疑問票審査事務打合せ会（第5・6会議室 14:00～）	法48の2・49 令49の7 区規36・18 法175② 法172の2 区公6
		2	5	4. 19(火)	区 個人演説会等（公営施設）開始（～4. 23） 区 開票六係事務打合せ会（第6会議室 10:00～）	法161①
		3	4	4. 20(水)	区 郵便等による不在者投票請求期限 区 開票事務打合せ会（区議会第3・4委員会室 13:30～） 区 街頭啓発（永福町駅、阿佐ヶ谷駅）	令59の4①
		4	3	4. 21(木)	区 開票所物品・備品等の搬入 区 投票本部・開票所設営（～4. 23） 区 選挙立会人届出期限 区 選挙立会人の決定・本人への通知	法62①・76 法62②・76 令70の2①
		5	2	4. 22(金)	区 選挙人名簿抄本データ引渡し	

知事選		区議選		月	日	事 業 内 容	根拠法令
告示後	期日後	告示後	期日前				
		5	2	4. 2 2 (金)	区	街頭啓発 (西荻窪駅、高円寺駅) 区 疑問票審査事務打合せ会 (第6会議室 14:00～)	
		6	1	4. 2 3 (土)	区	投票所設営 区 期日前投票所投票箱・投票録・選挙人名簿抄本等を委員会へ送致・受領 区 選挙公報配布期限 区 選挙人名簿抄本製本納入 区 選挙立会人事務打合せ会 (第6会議室 14:00～) 区 出先期日前投票所撤去(～4. 24)	法48の2・55 法172の2 区公6①
		7	0	4. 2 4 (日)		杉並区議会議員選挙投票日・開票日 区 選挙人名簿登録の抹消告示 区 投票用紙・選挙人名簿抄本等を各投票所へ送致 区 不在者投票を指定投票所へ送致 区 投票所候補者氏名等掲示 区 投票速報 区 投票箱・投票録・選挙人名簿抄本等を開票所へ送致・受領 区 選挙会 区 開票速報 区 当選人の決定	特法1① 法65 法28 令28 区規18 令60 法175① 区規25 法55 区規26 法77・79 区規46① 区規41 法95
			後1	4. 2 5 (月)	区	当選結果報告・選挙録の送付 区 当選告知及び当選人の告示 区 当選等に関する報告 区 ポスター掲示場撤去開始 (～5. 1) 区 投票本部・開票所の撤収、開票所から備品等搬出	法101の3① 令85 法101の3② 法108①
			2	4. 2 6 (火)	区	当選証書の付与 (区議会第3・4委員会室 10:00～) 全 期日前投票所 (第4会議室) 撤去 (～4. 27)	法105①
			4	4. 2 8 (木)	全	投票所物品・廃棄物回収 全 投票所車椅子・投票用紙自動交付機回収	
			15	5. 9 (月)	区	選挙の効力に関する異議申出期限(選挙の日から14日以内) [期限の日が日曜日のため] 区 当選の効力に関する異議申出期限(当選人の告示から14日以内) 区 選挙運動費用収支報告書提出期限(選挙の日から15日以内)	法202① 法270の3 法206① 法189①
				7. 2 0 (水)	区	収支報告書要旨の公表	法192①

2 投・開票所施設

(1) 当日投票所一覧

投票区	投票所施設名	投票所名	所在地
1	方南小学校	体育室	方南1-52-14
2	新泉小学校	体育館	和泉1-44-26
3	和泉中学校	体育室	〃 2-17-14
4	大宮小学校	体育館	堀ノ内1-12-16
5	永福小学校	体育館	永福2-16-33
6	永福体育館		〃 3-51-17
7	向陽中学校	体育館	下高井戸3-24-1
8	高井戸第三小学校	体育館	〃 4-16-24
9	浜田山会館	ホール	浜田山1-36-3
10	浜田山小学校	体育館	〃 4-23-1
11	和田中央児童館		和田1-38-18
12	和田中学校	特別活動教室	〃 2-21-8
13	高南中学校	体育館	〃 3-40-10
14	済美小学校	体育館	堀ノ内1-17-24
15	社会教育センター	展示室	梅里1-22-32
16	堀之内小学校	多目的室	堀ノ内3-24-11
17	松ノ木小学校	まつのきルーム	松ノ木1-2-26
18	梅里区民集会所		梅里2-34-20
19	杉並第三小学校	体育館	高円寺南1-15-13
20	杉並第八小学校	体育館	〃 2-40-24
21	杉並第六小学校	体育館	阿佐谷南1-24-21
22	高円寺中学校	体育館	高円寺北1-4-11
23	杉並第四小学校	体育館	〃 2-14-13
24	馬橋小学校	体育館	〃 4-28-5
25	子ども家庭支援センター		阿佐谷南1-14-8
26	杉並第七小学校	体育館	〃 3-19-2
27	杉並第一小学校	体育館	阿佐谷北1-5-27
28	杉森中学校	体育室	〃 5-45-24
29	杉並第九小学校	体育館	本天沼1-2-19
30	天沼小学校	体育室	天沼2-46-3
31	旧若杉小学校体育館		〃 3-15-20
32	天沼中学校	体育館	本天沼3-10-20
33	東田小学校	体育館	成田東1-21-1

投票区	投票所施設名	投票所名	所在地
34	東田中学校	体育館	成田東3-19-17
35	荻窪体育館	武道場	荻窪3-47-2
36	杉並第二小学校	体育館	成田西3-4-1
37	西田小学校	多目的室	荻窪1-38-15
38	松溪中学校	体育室	〃 2-3-1
39	桃井第二小学校	体育館	〃 5-10-25
40	神明中学校	体育館	南荻窪2-37-28
41	高井戸第四小学校	体育館	西荻南1-8-16
42	上荻会館		上荻2-21-6
43	桃井第三小学校	体育館	西荻北2-10-7
44	杳掛小学校	体育館	清水3-1-9
45	東原中学校	特別活動教室	下井草1-28-5
46	桃井第五小学校	体育館	〃 4-22-4
47	八成小学校	体育館	井草2-25-4
48	四宮小学校	体育館	上井草2-12-26
49	三谷小学校	体育館	〃 3-14-12
50	桃井第四小学校	体育館	善福寺3-3-5
51	桃井第一小学校	体育館	桃井2-6-1
52	荻窪中学校	体育館	善福寺1-8-3
53	松庵小学校	体育館	松庵2-23-24
54	西宮中学校	体育館	宮前5-1-25
55	宮前中学校	体育館	〃 2-12-1
56	高井戸第二小学校	体育館	久我山4-49-1
57	久我山会館	ホール	〃 3-23-20
58	高井戸小学校	体育館	高井戸西2-2-1
59	高井戸保健センター	1階廊下等	高井戸東3-20-3
60	高井戸東小学校	体育館	〃 1-12-1
61	富士見丘小学校	体育館	上高井戸2-16-13
62	久我山小学校	体育館	久我山5-18-7
63	泉南中学校	体育館	堀ノ内1-3-1
64	上高井戸区民集会所		上高井戸1-15-5
65	四宮森児童館		上井草2-41-11
66	勤労福祉会館	体育室	桃井4-3-2

(2) 期日前投票所一覧

期日前投票所施設名	投票所名	所在地
杉並区役所	第4会議室	阿佐谷南1丁目15番1号
阿佐谷地域区民センター	第4・5集会室	阿佐谷南1丁目47番17号
井草地域区民センター	第1・2集会室	下井草5丁目7番22号
永福和泉地域区民センター	第2・3集会室	和泉3丁目8番18号
荻窪地域区民センター	第1・2集会室	荻窪2丁目34番20号
高円寺地域区民センター	第6・7集会室	梅里1丁目22番32号
高井戸地域区民センター	第1・2集会室	高井戸東3丁目7番5号
高円寺北区民集会所	第1・2集会室	高円寺北3丁目25番9号
西荻地域区民センター	第3・4集会室	桃井4丁目3番2号
西荻南区民集会所	第1・2集会室	西荻南3丁目5番23号
本天沼区民集会所	第2・3集会室	本天沼2丁目12番10号
方南和泉会議室	第1・2会議室	和泉4丁目42番5号
久我山会館	ホール	久我山3丁目23番20号
浜田山会館	第1・2集会室	浜田山1丁目36番3号

(3) 投票所に使用した施設

	投票所数	区の管理する施設							左記以外の施設
		区役所	小学校	中学校	地域区民センター 区民集会所 区民会館 社会教育センター	体育館	児童館	その他	
当日	66	0	37	15	6	2	2	3	1
期日前	14	1	0	0	13	0	0	0	0

(4) 指定投票区及び指定関係投票区

	指 定 投 票 区	指 定 関 係 投 票 区
投 票 区	第 3 5 投 票 区	第 1 投 票 区 から 第 3 4 投 票 区 及 び 第 3 6 投 票 区 から 第 6 6 投 票 区

(5) 開票所に使用した施設

建 物 名 称	所 在 地
杉 並 区 荻 窪 体 育 館	杉 並 区 荻 窪 3 - 4 7 - 2

3 投票区域一覽

投票区	投票所施設名	投票区域
1	方南小学校	方南1丁目全部、2丁目1～15
2	新泉小学校	和泉1丁目全部、4丁目1～15、18～40
3	和泉中学校	和泉2丁目全部、3丁目1～22、永福1丁目1
4	大宮小学校	和泉3丁目23～63、4丁目16～17、46、堀ノ内1丁目8～14、大宮1丁目1～4、8～17
5	永福小学校	永福1丁目2～44、2丁目全部
6	永福体育館	永福3丁目・4丁目全部、大宮2丁目5～18
7	向陽中学校	下高井戸1丁目1～20、2丁目・3丁目全部
8	高井戸第三小学校	下高井戸1丁目21～41、4丁目全部、5丁目1～8、21～23
9	浜田山会館	浜田山1丁目・2丁目全部
10	浜田山小学校	浜田山3丁目・4丁目全部、成田西1丁目1～19
11	和田中央児童館	和田1丁目全部
12	和田中学校	和田2丁目全部
13	高南中学校	和田3丁目全部
14	済美小学校	堀ノ内1丁目15～27、2丁目1～39
15	社会教育センター	堀ノ内3丁目1～10、12～13、47～52、梅里1丁目全部
16	堀之内小学校	堀ノ内2丁目40～41、3丁目11、14～46、松ノ木2丁目33～41、3丁目全部
17	松ノ木小学校	松ノ木1丁目全部、2丁目1～32、大宮1丁目5～7、18～22、2丁目1～4、19～27
18	梅里区民集会所	梅里2丁目全部
19	杉並第三小学校	高円寺南1丁目全部、5丁目1～10
20	杉並第八小学校	高円寺南2丁目全部
21	杉並第六小学校	高円寺南3丁目全部、阿佐谷南1丁目1～2、22～26、44、2丁目1～9、23～24、26～38
22	高円寺中学校	高円寺南5丁目11～44、高円寺北1丁目全部
23	杉並第四小学校	高円寺南4丁目全部、高円寺北2丁目全部
24	馬橋小学校	高円寺北3丁目・4丁目全部
25	子ども家庭支援センター	阿佐谷南1丁目3～21、27～43、45～48、2丁目10～22、25、39～42
26	杉並第七小学校	阿佐谷南3丁目全部
27	杉並第一小学校	阿佐谷北1丁目・2丁目全部
28	杉森中学校	阿佐谷北4丁目1～5、10～20、23～30、5丁目・6丁目全部
29	杉並第九小学校	阿佐谷北3丁目全部、4丁目6～9、21～22、本天沼1丁目全部、2丁目1～4、18～22、39～41
30	天沼小学校	天沼1丁目・2丁目全部
31	旧若杉小学校体育館	天沼3丁目全部、上荻1丁目全部
32	天沼中学校	清水1丁目・2丁目全部、本天沼2丁目5～17、23～28、3丁目1～32
33	東田小学校	成田東1丁目・2丁目全部
34	東田中学校	成田東3丁目・4丁目全部

投票区	投票所施設名称	投票区域
35	荻窪体育館	成田東5丁目全部、荻窪3丁目14～48
36	杉並第二小学校	成田西1丁目20～30、2丁目・3丁目・4丁目全部
37	西田小学校	荻窪1丁目全部、3丁目1～13
38	松溪中学校	荻窪2丁目全部、南荻窪1丁目5～7、16～25、37～43
39	桃井第二小学校	荻窪4丁目・5丁目全部、南荻窪4丁目1～14、22～31
40	神明中学校	南荻窪2丁目・3丁目全部、4丁目15～21、32～45 西荻南4丁目全部
41	高井戸第四小学校	西荻南1丁目・2丁目・3丁目全部
42	上荻会館	上荻2丁目・3丁目全部
43	桃井第三小学校	西荻北1丁目・2丁目・3丁目全部
44	杳掛小学校	清水3丁目全部、本天沼2丁目29～38、42～47、3丁目33～44
45	東原中学校	下井草1丁目・2丁目全部
46	桃井第五小学校	下井草3丁目・4丁目・5丁目全部
47	八成小学校	井草1丁目・2丁目・3丁目全部、4丁目1、5～7、13～14、 19～21
48	四宮小学校	上井草1丁目1～23、2丁目1～29、今川1丁目・2丁目全部
49	三谷小学校	上井草3丁目・4丁目全部、今川3丁目・4丁目全部
50	桃井第四小学校	善福寺1丁目16～34、2丁目6～7、15～39、3丁目・4丁目全部
51	桃井第一小学校	桃井1丁目・2丁目全部
52	荻窪中学校	上荻4丁目3～12、24～30、西荻北4丁目・5丁目全部、 善福寺1丁目1～15、2丁目1～5、8～14
53	松庵小学校	松庵1丁目・2丁目・3丁目全部
54	西宮中学校	宮前4丁目・5丁目全部
55	宮前中学校	宮前1丁目・2丁目・3丁目全部、 南荻窪1丁目1～4、8～15、26～36
56	高井戸第二小学校	久我山4丁目全部、5丁目7～8、32～39
57	久我山会館	久我山1丁目全部、2丁目3～18、27～28、3丁目全部
58	高井戸小学校	高井戸西1丁目1～12、22～31、2丁目1～7、14～18、 3丁目1～14
59	高井戸保健センター	高井戸東3丁目・4丁目全部
60	高井戸東小学校	高井戸東1丁目・2丁目全部、上高井戸3丁目全部、 下高井戸5丁目9～20、24～26
61	富士見丘小学校	久我山2丁目1～2、高井戸西1丁目13～20、 上高井戸1丁目31～32、2丁目全部
62	久我山小学校	久我山2丁目19～26、5丁目1～6、9～31、 高井戸西1丁目21、32～36、2丁目8～13、3丁目15～16
63	泉南中学校	方南2丁目16～30、和泉4丁目41～45、47～51、 堀ノ内1丁目1～7
64	上高井戸区民集会所	上高井戸1丁目1～30
65	四宮森児童館	井草4丁目2～4、8～12、15～18、22、5丁目全部、 上井草1丁目24～33、2丁目30～45
66	勤労福祉会館	桃井3丁目・4丁目全部、上荻4丁目1～2、13～23

4 投票管理者・同職務代理者及び投票立会人

(1) 当日投票所

投票区	投票管理者	職務代理者(都)	職務代理者(区)	投票立会人	投票立会人	投票立会人
1	日比野 真佐美	松田 由美	松田 由美	大野 恵章 (都)高畑 哲太	(区)新戸 武久 ○行木 典子	●鈴木 千津子
2	河合 かず子	田村 茂実	小川 晴之	鈴木 敏朗	★田村 勇輝	宮川 肇
3	鴨下 隆義	加藤 彰	加藤 彰	★新井 知之	高橋 久雄	羽鳥 正彦
4	五本木 徳治	井出 学	小林 彩	加藤 倡之亮 西村 幸子	●玉村 彰孝	○並木 市郎
5	石井 エイ	塚原 悟	塚原 悟	安藤 富美子	★伊藤 美由紀	西村 壽一
6	中村 佳泰	落合 健太郎	千葉 俊明	大場 正規	関 幸治	寺嶋 直子
7	田村 馨	磯川 秀雄	磯川 秀雄	梯 敬	長澤 務	ハッ代 照己
8	鈴木 啓三郎	吉川 英一	森垣 好恵	池田 千宏 長谷 英勝	★(都)小山田 柚香	神田 幹子
9	吉田 寛	内金正 孝	市橋 良子	★林 芽衣	藤原 要	吉田 昇
10	安藤 初雄	青木 博巳	大下 心平	安藤 宇一郎 ○(都)平元 岩雄 ●(区)	●(都)安藤 雄次 ○(区)	新藤 力
11	岩船 守男	人見 吉也	庄子 隆史	梅田 恵樹	笠原 紀一	★細谷 泰弘
12	藤枝 宏友	竹田 安男	竹田 安男	○池田 光恵 ★佐藤 瞳 ●(都)半田 雅子	○(区)北澤 五百子 ●(区)高橋 清子 ○(都)村松 一雄	●(区)北澤 ふみ ●(都)原田 光江
13	秋澤 博之	小澤 章勇	小俣 啓一	●(区)安藤 秀男 中島 資晴 ○(都)横山 里美	○(区)飯島 太平 (区)間 元	●(都)瀧澤 征宏 (都)南城 宏存
14	竹内 達雄	海野 道明	本登 真弓	井口 将明	向笠 美加子	吉尾 健一郎
15	大高盛 岳	中曾根 聡	岡崎 友香	江口 幸子	増田 俊雄	村松 啓三郎
16	大高 正朝	坪川 征尋	坪川 征尋	★(区)居相 政信 (都)松田 英明	玉置 尚男	恒田 嘉夫
17	太田 正	山田 恵利子	岡 則行	荒井 昭一 中島 力	●井上 一郎	○倉島 勝衛
18	濱田 謙一	井上 廣行	井上 廣行	高橋 倫代	平岩 雅代	松尾 一緑
19	石田 國夫	蓑輪 悦男	渡邊 秀明	●小島 啓子 (区)福島 昂一	小林 政徳 (都)前川 侃也	○小林 美千子
20	岡村 一弘	園部 純子	園部 純子	柿崎 幸夫	田村 碩子	長塚 吉郎
21	梅澤 光夫	石井 康宏	山里 しのぶ	(都)秋山 とよ (区)澤海 弘明	★大村 龍 ●(区)三上 康江	(都)小暮 芳一 ○(区)矢野 史朗
22	白勢 麗子	五十嵐 元	岡本 健一	(区)稲垣 洋子 堀江 久子	★(区)上原 淳一 (都)本橋 洋子	(都)大河原 章雄

投票立会人は五十音順

★印は20歳代投票立会人

●は7時～13時30分まで、○は13時30分～20時までの立会人

投票区	投票管理者	職務代理者(都)	職務代理者(区)	投票立会人	投票立会人	投票立会人
23	浅田 隆	若林 譲	若林 譲	(区)上原 きみゑ 森尾 耕治	(都)鳥切 ひさよ (区)山森 平和	(都)中川 優子
24	西脇 秀次	志村 玉江	志村 玉江	(区)明石 文子 高木 禮子	(都)市川 源一 (都)中島 理	★(区)嶋田 礼央
25	高橋 順子	小仲 一哉	近藤 高成	上野 敏	★瀬田 誠	三浦 庄八
26	阿部 勝利	原山 和弘	阿久津 雄一	大谷 正昭	額額 恵佐子	田中 昭一
27	所 昴	船木 美幸	阿部 久子	宇津野 正朔	佐藤 久美子	西出 昭子
28	(都)林 文敏 (区)鈴木 フジ	一瀬 太呂	上井 孝子	★(都)相澤 真希 ★(区)工藤 領馬 ○(区)野本 定子	●(都)解良 敬子 ○(都)鈴木 正江 ●(都)宮川 美南子 ○(区)	●(区)草 信子 ○(都)武居 豊子 ●(区)
29	玉野 敏雄	藤原 淳	宮崎 智恵子	木原 武光	★櫻田 耕大	船津 英子
30	満留 敬一	内田 利男	尾上 健	○(都)北原 敏夫 杉本 恵美子 平倉 由利	○(区)清水 延子 ●(区)千秋 貴子	●(都)白井 弘 ★(都)鶴岡 慶子
31	荒木 北海	坂本 正人	富永 涼子	宇田川 康喜	齋藤 敬子	水野 千恵子
32	田中 載枝	出保 裕次	佐川 祐子	黒澤 瑞恵 ★(区)土井 啓太郎 森田 千恵子	●(都)佐谷 武 ○(区)比留間 誠司	●(区)長 裕子 ○(都)松原 清治
33	今井 和子	長畦 哲也	長畦 哲也	草場 清子	丸山 宣子	本橋 靖夫
34	石原 裕	田村 敬太郎	有坂 直子	(都)兼氏 久仁子 (区)若林 廣子	高橋 ツネ	平田 幸信
35	星 賢一郎	野間口 純雄	浅川 純子	★北村 和宏 ●田村 幸枝	○杉下 久美子	田中 博
36	橋本 常幸	今井 一	山下 香織	高橋 アサ子	水上 昇	横倉 秀明
37	荒川 家行	岩崎 鉄太郎	矢野 亜希子	(区)佐藤 一良 (区)松井 照二	●(都)澁谷 美枝子 (都)松田 秀樹	○(都)武井 誠子 ★山元 美紀
38	千葉 八千代	鈴木 眞理子	山本 恵実	境 武久	武波 隆子	野崎 幸子
39	小喜多 勇三	岡本 篤	岡本 篤	倉持 雅代 山岡 良子	●長瀬 久子	○前川 陽子
40	佐藤 直文	伊藤 修一	青木 誠	香積 恵子 増澤 尚子	★(区)佐藤 麻穂	★(都)野村 瞳
41	山田 安昭	岩崎 泰樹	藤崎 浩二	岩野 晴子 ★山本 真由佳	須田 徳則	服部 力
42	花輪 景光	中村 澄仁	中神 憲彦	北嶋 弘	齋藤 久子	★中川 ゆい子
43	二場 俊武	齋木 多恵子	鈴木 卷子	片山 啓史	堀内 維代子	三浦 範子
44	山下 榮一	仲田 親夫	出羽 恒雄	(区)岡田 圭司 谷内田 修二	★(都)奥村 光一郎	高羽 則子

投票立会人は五十音順 ★印は20歳代投票立会人 ●は7時～13時30分まで、○は13時30分～20時までの立会人

投票区	投票管理者	職務代理者(都)	職務代理者(区)	投票立会人	投票立会人	投票立会人
45	鈴木 亀次郎	古 谷 英 之	八 木 昭 崇	石原 一恵 (区)佐々木 憲子	(区)小林 千恵子 (都)丸山 裕子	(都)佐々木 克己
46	岡 本 道 子	高 沢 正 則	八ッ藤 久美	有賀 美佐子	出雲 行雄	★佐藤 良祐
47	高 山 晴 光	渡 邊 慎 司	齋 藤 尚 美	尾崎 英治	近藤 榮	★鳥飼 蓬子
48	小 磯 保 武	阿 部 茂 年	阿 部 茂 年	井口 喜由 齊藤 信夫	(区)嘉納 恵美子	★(都)木下 雅博
49	石 田 悦 実	柘 植 仁	近 藤 隆 幸	(区)伊藤 千代子 高宮 博	★(都)大西 愛理 (都)中平 照子	(区)小美野 公治
50	本 橋 又 藏	塩 谷 信 明	頼 藤 孝	井上 美佐子	小美濃 寛子	★野田 菜々子
51	池田 喜三郎	今 村 博 文	今 村 博 文	●岩崎 英邦 ○宮寺 修一	(都)小関 礼子 ○(都)山口 由美子	●西島 玲子
52	岸 野 宏	山 澤 英 幸	田 村 直 樹	●青木 武晴 松田 朱代	○榎本 誠一	★菊地 悠希
53	夏 目 政 之	藤 倉 健 一	藤 倉 健 一	管林 義隆	高嶋 千恵子	宮崎 重行
54	尾 崎 順 亮	伊 藤 学	油 川 和 彦	(区)足達 尚明 (都)長谷川 誠治	出田 佳枝	高橋 和子
55	佐久間 裕子	惣 山 公 博	村 上 範 子	石黒 俊之	平井 茂行	松尾 とも子
56	國 吉 洋 子	明 禮 輝 人	須 藤 葉 子	上田 きく子	服部 貞子	三井 澄子
57	(都)安田恭子 (区)安田 満	佐 藤 勲 雄	村 本 真 一	○(区)浅川 利枝 中島 正巳	(都)浅川 俊也 ●(区)松浦 義夫	●(区)長坂 高 ●(都)皆川 雅志
58	松 尾 恒 郎	小 野 正 彦	針 谷 聡	榎本 智恵美 ★(区)高木 千枝	小館 雅子 内藤 勇	★(都)小林 優希
59	原科 富美子	本 橋 邦 子	本 橋 邦 子	★(区)大矢 更紗 内藤 正義	★(都)高橋 成夢 ○(区)望月 裕美子	(都)内藤 省吾 ●(区)
60	大 橋 朝 子	佐 藤 秀 行	佐 藤 秀 行	漆崎 登紀子	★細谷 航一	本橋 享子
61	飯 塚 郁 夫	小 塩 尚 広	稲 葉 勝	(区)伊藤 忠平 渡辺 忠	廣瀬 吉彦	(都)安江 水城
62	富岡 喜久雄	木 島 初 治	入 澤 由 紀	壁谷 ユリ子 (区)山崎 正博	★小林 太亮	(都)佐藤 昇子
63	齊藤 多美夫	勝 野 高 好	高 野 博 子	佐藤 啓子	根本 滝子	山本 松江
64	小 泉 新 一	宮 城 敦	青 原 由 佳	★(都)小田 浩之 (区)本橋 清高	榊原 秀明	保谷 榮久
65	奥 貫 壯 介	本 島 健 治	志 垣 昌 隆	★(都)青木 悠里子 (区)村上 辰枝	志村 喜代隆	内藤 秀人
66	大内 美代子	毛利 比登志	井上 ひとみ	石橋 敬子	★勝山 祐香里	島田 裕光

投票立会人は五十音順 ★印は20歳代投票立会人 ●は7時～13時30分まで、○は13時30分～20時までの立会人

(2) 期日前投票所

①東京都知事選挙及び東京都議会議員補欠選挙

期日前投票所	職名	氏名						
杉並区役所	投票管理者	泉 龍英	岩田 千恵子	加藤 勇	上池 昌男	佐藤 久美子	高橋 ツネ	三浦 とし江
	職務代理人	清水 祐司						
	投票立会人	石田 國夫	梅村 充美	江口 幸子	兼氏 久仁子	佐々木 徳子	佐藤 ミツル	★鈴木 孝佳
阿佐谷地域 区民センター	投票管理者	高橋 アサ子	玉野 元信	豊田 サチ子	水野 千恵子	若林 廣子		
	職務代理人	秋山 とよ	瀨瀨 恵佐子	正路 裕己子	所 勗	富永 順子		
	投票立会人	石橋 千尋	北沢 英悟	白井 教之	土田 昌志	土居 孝生	福原 弘昭	
井草地域 区民センター	投票管理者	秋元 榮子	秋元 修	伊藤 和恵	下岡 道子	山岸 保子		
	職務代理人	尾崎 英治	嘉納 恵美子	諏佐 満里	鈴木 洋子	宮坂 弘子	村上 辰枝	
	投票立会人	浅川 純子	石塚 忍	小竹 文和	佐藤 守	野間口 純雄	安田 昌弘	山本 信二
永福和泉地域 区民センター	投票管理者	大岩 哲朗	大岩 瑛子	小澤 俊雄	柴田 裕子	矢野 妙子		
	職務代理人	植村 俊次郎	大場 幸子	鴨下 隆義	五本木 徳治	長峯 俊治	向笠 美加子	
	投票立会人	岩城 正人	小永井 正敬	田村 直樹	野崎 篤	濱田 毅	村山 富士夫	
荻窪地域 区民センター	投票管理者	今市 睦子	荻野 眞紀	川原 郁代	寺島 敦子	深野 宰子		
	職務代理人	佐藤 直文	鈴木 壽美	千葉 八千代	増澤 尚子	間庭 一雄	三木 恵子	
	投票立会人	大藤 ユキ子	藤山 健次郎	堀水 隆行	味田 美恵	森田 勤	吉崎 俊夫	
高円寺地域 区民センター	投票管理者	五味 芳高	坂野 敦代	★佐藤 麻穂	★佐藤 良祐	立川 美枝	中川 尚一	
	職務代理人	岩船 守男	恒田 嘉夫	中島 資晴	南城 宏存	松岡 正紀	山森 平和	
	投票立会人	櫻沢 高昌	清水 洋子	砂川 忠	高橋 敦	深澤 都喜男	山宮 賢一	吉住 裕明
高井戸地域 区民センター	投票管理者	★相澤 一成	北原 徳子	黒木 福子	齋藤 武治	濱田 謙一		
	職務代理人	伊藤 忠平	大橋 朝子	北原 登美子	小館 雅子	中村 百合子	松尾 和子	渡邊 清
	投票立会人	朝香 博美	木島 初治	輿石 博	高橋 厚子	田村 賢一	山口 久美子	山口 卓司
	投票立会人	今市 寛	梅谷 理恵子	壁谷 ユリ子	鈴木 和子	笹木 豊二		

氏名は五十音順 ★印は20歳代投票立会人

期日前投票所	職名	氏名			
西荻地域 区民センター	投票管理者	伊藤 千代子 松田 朱代	江ノ本 佳子 渡邊 一郎	柿澤 好治	片岡 康子
	職務代理人	秋野 由紀 小林 英夫	石原 仁 田口 昌実	磯谷 信之 横山 俊之	木下 昌信
	投票立会人	★井上 雄貴	北條 善一	松原 恵子	安永 きや子
西荻南 区民集会所	投票管理者	北 志郎	齋藤 久子	塩田 淳一	田中 峯子
	職務代理人	荒瀬 健一 松井 保利	久保田 光一 山崎 映子	白鳥 文子 横山 守	谷口 力夫
	投票立会人	青木 美智子 ★田中 寛人	有坂 洋二 飛田 浩子	岩根 安德	片山 啓史
本天沼 区民集会所	投票管理者	小松 重忠 松沼 徳	立石 健秀	平倉 由利	古屋 政雄
	職務代理人	緒方 康男 八巻 敏秋	加藤 一義 吉川 義幸	小林 和弘	平野 一雄
	投票立会人	★市瀬 靖通 ★山口 瞬	立川 欣一 山田 勲夫	★鳥飼 蓬子	古屋 政雄
方南和泉 会 議 室	投票管理者	大野 恵章 那須 政子	亀田 美智子 矢嶋 一男	佐藤 啓子	鈴木 祐子
	職務代理人	安藤 清和 渡辺 良二	加藤 一義	土屋 利弘	渡辺 憲一
	投票立会人	★浅川 祐樹 橘 恵子	今市 英雄 吉田 紘子	★加藤 好剛	高坂 日出吉
久我山会館	投票管理者	栗川 三千子	寺島 慶治	中島 榮吉	本橋 享子
	職務代理人	浅川 祐司 東条 寛	石橋 清司 廣瀬 滋	日下部 仁	齋藤 尚久
	投票立会人	中丸 真美 ★吉野 有香	★林 綾子	樋口 壽和子	山本 有子
浜田山会館	投票管理者	梯 敬	輕邊 和子	宮本 フク	行永 小枝子
	職務代理人	有坂 直子 島崎 和也	石橋 清司 橋本 雅司	岡 雅康 福羅 克巳	佐藤 守
	投票立会人	江村 昇 ★林 芽衣	★小林 優希 ★山元 美紀	篠 政弘	高山 泉
高円寺北 区民集会所	投票管理者	浅田 隆 中島 理	梅澤 光夫 福島 昂一	杉山 幸一 矢島 直子	田村 碩子
	職務代理人	安保 恒男 向坂 佐和子	苅屋 友紀子 中村 一美	川上 夏季 森田 洋行	小崎 俊秀
	投票立会人	★上原 淳一 橘 弘輔	★音羽 望見 堀江 久子	音羽 恵 安成 和至	★嶋田 礼央

氏名は五十音順 ★印は20歳代投票立会人

②杉並区議会議員選挙

期日前投票所	職名	氏名
杉並区役所	投票管理者	石田 國夫 梅村 充美 兼氏 久仁子 世良 明美 豊田 サチ子 若林 廣子
	職務代理人	飯田 正文
	投票立会人	岩田 千恵子 加藤 勇 上池 昌男 佐々木 徳子 佐藤 久美子 ★鈴木 孝佳 高橋 ツネ
阿佐谷地域 区民センター	投票管理者	秋山 とよ 額額 恵佐子 正路 裕己子 所 勲 富永 順子
	職務代理人	岩田 晃司 庄子 隆史 中野 雄介 坂東 直紀
	投票立会人	秋元 榮子 秋元 修 伊藤 和恵 下岡 道子 山岸 保子
井草地域 区民センター	投票管理者	尾崎 英治 諏佐 満里 鈴木 洋子 村上 辰枝
	職務代理人	浅川 純子 上野 和貴 佐野 太樹
	投票立会人	大岩 哲朗 大岩 瑛子 小澤 俊雄 柴田 裕子 矢野 妙子
永福和泉地域 区民センター	投票管理者	植村 俊次郎 大場 幸子 鴨下 隆義 五本木 徳治 長峯 俊治
	職務代理人	浅野 純 岩城 正人 山岸 大三郎
	投票立会人	今市 睦子 荻野 眞紀 川原 郁代 寺島 敦子 深野 幸子
荻窪地域 区民センター	投票管理者	佐藤 直文 倉持 雅代 増澤 尚子 間庭 一雄 三木 恵子
	職務代理人	佐野 太樹 柴田 みちよ 田邊 香月 谷合 直樹 八巻 咲希子
	投票立会人	五味 芳高 坂野 敦代 立川 美枝 中川 尚一
高円寺地域 区民センター	投票管理者	岩船 守男 恒田 嘉夫 中島 資晴 南城 宏存 松岡 正紀 山森 平和
	職務代理人	高橋 敦 増田 賢二
	投票立会人	★相澤 一成 北原 徳子 黒木 福子 齋藤 武治 濱田 謙一
高井戸地域 区民センター	投票管理者	伊藤 忠平 大橋 朝子 北原 登美子 小館 雅子 松尾 和子 渡邊 清
	職務代理人	小平 敬次 小林 一夫 田村 賢一 中野 雄介 山本 佳子
	投票立会人	今市 寛 梅谷 理恵子 壁谷 ユリ子 鈴木 和子 笛木 豊二

氏名は五十音順 ★印は20歳代投票立会人

期日前投票所	職名	氏名			
西荻地区民センター	投票管理者	伊藤 千代子	尾崎 美代子	柿澤 好治	片岡 康子
		松田 朱代	渡邊 一郎		
	職務代理者	日下部 幸子	齊藤 眞喜子	長野 稔夫	増田 賢二
	投票立会人	★井上 雄貴	★鈴木 孝佳	北條 善一	松原 恵子
		安永 きや子			
西荻南区民集会所	投票管理者	北 志郎	齋藤 久子	塩田 淳一	田中 峯子
	職務代理者	木村 利江	園 千晶	中野 雄介	
	投票立会人	青木 美智子	有坂 洋二	岩根 安德	片山 啓史
		★田中 寛人	飛田 浩子	荻野 真紀	
本天沼区民集会所	投票管理者	立石 健秀	平倉 由利	古屋 政雄	松沼 徳
	職務代理者	浅野 純	小川 純子	佐々木 大治	船田 浩一
	投票立会人	★市瀬 靖通	荻野 真紀	立川 欣一	★鳥飼 蓬子
		山口 恵子	★山口 瞬	山田 勲夫	
方南和泉室会議	投票管理者	大野 恵章	亀田 美智子	佐藤 啓子	鈴木 祐子
		那須 政子	矢嶋 一男		
	職務代理者	安藤 裕貴	生駒 モトミ	中谷 友哉	
	投票立会人	★浅川 祐樹	今市 英雄	高坂 日出吉	橘 恵子
		吉田 紘子			
久我山会館	投票管理者	栗川 三千子	寺島 慶治	中島 榮吉	本橋 享子
	職務代理者	浅野 純	金子 敦司	根本 会夏	最上 亮
	投票立会人	石井 由美	高林 由美子	對馬 千恵	★林 綾子
		樋口 壽和子	山本 有子	★吉野 有香	
浜田山会館	投票管理者	梯 敬	輕邊 和子	倉林 政雄	宮本 フク
		行永 小枝子			
	職務代理者	生駒 モトミ	岡中 紀美子	川島 恵美	小林 了
		針谷 聡			
投票立会人	江村 昇	篠 政弘	高山 泉	中丸 真美	
高円寺北区民集会所	投票管理者	浅田 隆	杉山 幸一	田村 碩子	福島 昂一
		矢島 直子	山北 徹		
	職務代理者	川上 夏季	佐野 太樹	土橋 憲臣	和久井 美和
	投票立会人	★相澤 真希	★音羽 望見	音羽 恵	橘 弘輔
		堀江 久子	安成 和至		

氏名は五十音順 ★印は20歳代投票立会人

**5 開票管理者・同職務代理者及び開票立会人
(選挙長・同職務代理者及び選挙立会人)**

(1) 東京都知事選挙(杉並区開票区)

開票管理者	同職務代理者	開票立会人		
		立会人氏名	候補者氏名	党派名
塩原 榮子	織田 宏子	中村 ひろみ	小池 あきら	無所属
		大沼 孝有	石原 慎太郎	無所属
		河村 純一	わたなべ 美樹	無所属

(2) 東京都議会議員補欠選挙(杉並区選挙区)

選挙長 (開票管理者)	同職務代理者	選挙立会人		
		立会人氏名	候補者氏名	党派名
塩原 榮子	織田 宏子	井出 一之	花形 あきとし	民主党
		阿部 勝吉	小宮 あんり	自由民主党
		足助 浩	さわだ 真吾	日本共産党

(3) 杉並区議会議員選挙

選挙長 (開票管理者)	同職務代理者	選挙立会人		
		立会人氏名	候補者氏名	党派名
小林 義明	押村 貞子	藤原 一男	北 あきのり	公明党
		長谷川 達也	鈴木 としゆき	自由民主党
		脇坂 光則	脇坂 たつや	自由民主党
		長谷川 満	おおつき 城一	公明党
		河津 奈都子	河津 りえ子	民主党
		堀部 みゆき	堀部 やすし	無所属
		小川 彰	山田 耕平	日本共産党

6 投・開票事務従事者数

(1) 当日投票事務従事者

区分 選挙別	投票 管理者	同 職務 代理者	投票 立会 人	投票所事務従事者			投票本部従事者		
				区 の 職 員	そ の 他	計	選 管 書 記	そ の 他	計
東京都知事選挙及び 東京都議会議員補欠選挙	66	66	221	680	1	681	16	40	56
杉並区議会議員選挙	66	66	222	612	1	613	16	37	53

※ 職務代理者は、投票所事務従事者（区の職員）のうち、1投票所あたり1名を選任しています。

※ 投票立会人は延べ人数です。なお、交替した人数は、次のとおりです。

東京都知事選挙及び東京都議会議員補欠選挙…19人 杉並区議会議員選挙…21人

(2) 期日前投票事務従事者

区分 選挙別		投票 管理者	同 職務 代理者	投票 立会 人	投票所事務従事者			
					選 管 書 記	応 援 職 員	従 事 者	人 材 派 遣
東京都知事選挙及び 東京都議会議員補欠選挙	実人員	79	82	84	3	172	151	326
	延人員	107	107	214	48	196	854	1,098
杉並区議会議員選挙	実人員	72	42	74	3	153	149	305
	延人員	84	84	168	18	170	430	618

※ 職務代理者は、1投票所あたり1名を、投票所事務従事者から選任しています。

(3) 開票事務従事者

区分 選挙別	(選挙長) 開票 管理者	同 職務 代理者	(選挙立会人) 開票 立会人	事務従事者				
				選 管 書 記	応 援 職 員	従 事 者	人 材 派 遣	そ の 他
東京都知事選挙	1	1	3	16	386	96	2	500
東京都議会議員補欠選挙			3					
杉並区議会議員選挙	1	1	7	16	337	48	2	403

II 選挙人名簿

1 投票区別選挙人名簿登録者数

投票区 No.	投票所 施設名称	東京都知事選挙 選挙人名簿登録者数 (平成23年3月23日現在)			東京都議会議員補欠選挙 選挙人名簿登録者数 (平成23年3月31日現在)			杉並区議会議員選挙 選挙人名簿登録者数 (平成23年4月16日現在)		
		男	女	計	男	女	計	男	女	計
1	方南小学校	4,248	4,289	8,537	4,247	4,287	8,534	4,240	4,281	8,521
2	新泉小学校	4,188	4,135	8,323	4,187	4,136	8,323	4,171	4,124	8,295
3	和泉中学校	3,707	3,937	7,644	3,706	3,938	7,644	3,717	3,948	7,665
4	大宮小学校	3,623	3,900	7,523	3,624	3,896	7,520	3,614	3,893	7,507
5	永福小学校	2,832	3,212	6,044	2,840	3,217	6,057	2,838	3,207	6,045
6	永福体育館	3,384	4,001	7,385	3,385	4,007	7,392	3,392	3,998	7,390
7	向陽中学校	3,631	3,876	7,507	3,626	3,866	7,492	3,610	3,854	7,464
8	高井戸第三小学校	3,381	3,758	7,139	3,373	3,756	7,129	3,366	3,754	7,120
9	浜田山会館	2,666	2,992	5,658	2,669	2,994	5,663	2,660	2,981	5,641
10	浜田山小学校	4,430	5,053	9,483	4,432	5,049	9,481	4,422	5,040	9,462
11	和田中央児童館	3,236	3,744	6,980	3,234	3,732	6,966	3,224	3,718	6,942
12	和田中学校	1,540	1,681	3,221	1,542	1,678	3,220	1,540	1,678	3,218
13	高南中学校	2,517	2,835	5,352	2,516	2,837	5,353	2,514	2,827	5,341
14	済美小学校	3,083	3,136	6,219	3,080	3,133	6,213	3,076	3,136	6,212
15	社会教育センター	3,007	3,249	6,256	3,004	3,250	6,254	3,000	3,251	6,251
16	堀之内小学校	3,061	3,208	6,269	3,059	3,207	6,266	3,052	3,202	6,254
17	松ノ木小学校	2,207	2,249	4,456	2,211	2,250	4,461	2,211	2,253	4,464
18	梅里区民集会所	2,115	2,304	4,419	2,109	2,303	4,412	2,114	2,301	4,415
19	杉並第三小学校	3,368	3,335	6,703	3,367	3,338	6,705	3,368	3,327	6,695
20	杉並第八小学校	2,940	3,035	5,975	2,938	3,039	5,977	2,924	3,022	5,946
21	杉並第六小学校	4,814	4,775	9,589	4,809	4,772	9,581	4,817	4,767	9,584
22	高円寺中学校	3,200	2,966	6,166	3,199	2,967	6,166	3,199	2,969	6,168
23	杉並第四小学校	3,622	3,672	7,294	3,620	3,663	7,283	3,621	3,652	7,273
24	馬橋小学校	4,209	4,019	8,228	4,202	4,013	8,215	4,195	4,011	8,206
25	子ども家庭支援センター	3,189	3,535	6,724	3,185	3,532	6,717	3,183	3,522	6,705
26	杉並第七小学校	2,925	3,213	6,138	2,927	3,211	6,138	2,943	3,243	6,186
27	杉並第一小学校	3,783	4,040	7,823	3,782	4,048	7,830	3,778	4,036	7,814
28	杉森中学校	4,040	4,381	8,421	4,040	4,380	8,420	4,032	4,367	8,399
29	杉並第九小学校	3,848	4,084	7,932	3,853	4,084	7,937	3,841	4,081	7,922
30	天沼小学校	3,895	3,977	7,872	3,898	3,977	7,875	3,896	3,972	7,868
31	旧若杉小学校体育館	2,939	3,464	6,403	2,938	3,463	6,401	2,938	3,459	6,397
32	天沼中学校	3,514	3,989	7,503	3,516	3,992	7,508	3,506	3,984	7,490
33	東田小学校	3,257	3,398	6,655	3,256	3,400	6,656	3,251	3,404	6,655
34	東田中学校	2,942	3,283	6,225	2,941	3,278	6,219	2,936	3,262	6,198
小計		113,341	120,725	234,066	113,315	120,693	234,008	113,189	120,524	233,713

投票区 No.	投票所 施設名称	東京都知事選挙 選挙人名簿登録者数 (平成23年3月23日現在)			東京都議会議員補欠選挙 選挙人名簿登録者数 (平成23年3月31日現在)			杉並区議会議員選挙 選挙人名簿登録者数 (平成23年4月16日現在)		
		男	女	計	男	女	計	男	女	計
35	荻窪体育館	3,739	4,257	7,996	3,734	4,256	7,990	3,722	4,246	7,968
36	杉並第二小学校	2,680	2,861	5,541	2,681	2,865	5,546	2,665	2,855	5,520
37	西田小学校	2,720	2,989	5,709	2,721	2,984	5,705	2,735	2,993	5,728
38	松溪中学校	2,142	2,420	4,562	2,142	2,415	4,557	2,140	2,418	4,558
39	桃井第二小学校	3,970	4,826	8,796	3,973	4,824	8,797	3,967	4,835	8,802
40	神明中学校	4,242	4,752	8,994	4,241	4,751	8,992	4,245	4,748	8,993
41	高井戸第四小学校	3,170	3,865	7,035	3,170	3,866	7,036	3,174	3,875	7,049
42	上荻会館	3,101	3,350	6,451	3,100	3,350	6,450	3,092	3,341	6,433
43	桃井第三小学校	4,477	5,222	9,699	4,470	5,214	9,684	4,472	5,216	9,688
44	杳掛小学校	2,523	2,699	5,222	2,522	2,696	5,218	2,518	2,695	5,213
45	東原中学校	2,967	3,034	6,001	2,966	3,031	5,997	2,952	3,025	5,977
46	桃井第五小学校	4,146	4,498	8,644	4,148	4,494	8,642	4,143	4,494	8,637
47	八成小学校	5,086	5,518	10,604	5,083	5,512	10,595	5,083	5,510	10,593
48	四宮小学校	3,852	4,001	7,853	3,854	4,003	7,857	3,838	3,996	7,834
49	三谷小学校	4,630	4,844	9,474	4,632	4,845	9,477	4,631	4,842	9,473
50	桃井第四小学校	3,209	3,807	7,016	3,208	3,807	7,015	3,202	3,805	7,007
51	桃井第一小学校	2,471	2,656	5,127	2,472	2,652	5,124	2,472	2,643	5,115
52	荻窪中学校	4,323	4,856	9,179	4,331	4,857	9,188	4,341	4,850	9,191
53	松庵小学校	3,895	4,687	8,582	3,896	4,684	8,580	3,884	4,666	8,550
54	西宮中学校	3,018	3,332	6,350	3,017	3,329	6,346	3,025	3,324	6,349
55	宮前中学校	4,550	4,997	9,547	4,547	4,991	9,538	4,529	4,984	9,513
56	高井戸第二小学校	2,487	3,079	5,566	2,486	3,082	5,568	2,488	3,088	5,576
57	久我山会館	3,362	4,070	7,432	3,368	4,069	7,437	3,365	4,069	7,434
58	高井戸小学校	2,928	4,214	7,142	2,927	4,217	7,144	2,920	4,215	7,135
59	高井戸保健センター	4,298	4,923	9,221	4,294	4,924	9,218	4,321	4,965	9,286
60	高井戸東小学校	4,214	4,677	8,891	4,218	4,677	8,895	4,206	4,670	8,876
61	富士見丘小学校	1,860	2,029	3,889	1,862	2,027	3,889	1,855	2,024	3,879
62	久我山小学校	2,501	2,839	5,340	2,497	2,839	5,336	2,490	2,835	5,325
63	泉南中学校	2,547	2,830	5,377	2,543	2,824	5,367	2,538	2,815	5,353
64	上高井戸区民集会所	2,040	2,293	4,333	2,037	2,292	4,329	2,036	2,295	4,331
65	四宮森児童館	2,412	2,553	4,965	2,411	2,556	4,967	2,402	2,548	4,950
66	勤労福祉会館	2,594	2,941	5,535	2,586	2,936	5,522	2,585	2,919	5,504
小計		106,154	119,919	226,073	106,137	119,869	226,006	106,036	119,804	225,840
合計		219,495	240,644	460,139	219,452	240,562	460,014	219,225	240,328	459,553

2 町丁目別選挙人名簿登録者数

町 丁 目	東京都知事選挙 選挙人名簿登録者数 (平成23年3月23日現在)			東京都議会議員補欠選挙 選挙人名簿登録者数 (平成23年3月31日現在)			杉並区議会議員選挙 選挙人名簿登録者数 (平成23年4月16日現在)		
	男	女	計	男	女	計	男	女	計
井 草 1	1,701	1,800	3,501	1,697	1,795	3,492	1,696	1,797	3,493
2	2,277	2,334	4,611	2,280	2,334	4,614	2,279	2,333	4,612
3	982	1,103	2,085	980	1,104	2,084	979	1,100	2,079
4	612	793	1,405	611	793	1,404	614	792	1,406
5	715	725	1,440	716	725	1,441	712	722	1,434
計	6,287	6,755	13,042	6,284	6,751	13,035	6,280	6,744	13,024
上 井 草 1	1,297	1,467	2,764	1,298	1,466	2,764	1,294	1,465	2,759
2	2,089	2,150	4,239	2,087	2,151	4,238	2,072	2,144	4,216
3	1,519	1,455	2,974	1,520	1,456	2,976	1,523	1,458	2,981
4	1,069	1,141	2,210	1,068	1,142	2,210	1,072	1,141	2,213
計	5,974	6,213	12,187	5,973	6,215	12,188	5,961	6,208	12,169
下 井 草 1	1,381	1,367	2,748	1,379	1,363	2,742	1,371	1,359	2,730
2	1,586	1,667	3,253	1,587	1,668	3,255	1,581	1,666	3,247
3	1,739	1,937	3,676	1,738	1,934	3,672	1,733	1,931	3,664
4	1,389	1,498	2,887	1,393	1,498	2,891	1,392	1,506	2,898
5	1,018	1,063	2,081	1,017	1,062	2,079	1,018	1,057	2,075
計	7,113	7,532	14,645	7,114	7,525	14,639	7,095	7,519	14,614
善 福 寺 1	1,512	1,696	3,208	1,515	1,695	3,210	1,515	1,688	3,203
2	1,422	1,761	3,183	1,422	1,760	3,182	1,414	1,755	3,169
3	798	904	1,702	797	904	1,701	793	903	1,696
4	821	917	1,738	823	921	1,744	825	925	1,750
計	4,553	5,278	9,831	4,557	5,280	9,837	4,547	5,271	9,818
今 川 1	905	910	1,815	907	912	1,819	905	907	1,812
2	772	790	1,562	772	791	1,563	772	794	1,566
3	1,128	1,268	2,396	1,129	1,268	2,397	1,125	1,266	2,391
4	914	980	1,894	915	979	1,894	911	977	1,888
計	3,719	3,948	7,667	3,723	3,950	7,673	3,713	3,944	7,657
桃 井 1	1,574	1,618	3,192	1,573	1,616	3,189	1,573	1,610	3,183
2	897	1,038	1,935	899	1,036	1,935	899	1,033	1,932
3	975	1,180	2,155	968	1,175	2,143	969	1,171	2,140
4	1,036	1,109	2,145	1,036	1,109	2,145	1,034	1,102	2,136
計	4,482	4,945	9,427	4,476	4,936	9,412	4,475	4,916	9,391
西 荻 北 1	971	1,012	1,983	969	1,011	1,980	970	1,010	1,980
2	1,645	1,996	3,641	1,644	1,990	3,634	1,642	1,984	3,626
3	1,861	2,214	4,075	1,857	2,213	4,070	1,860	2,222	4,082
4	1,505	1,726	3,231	1,506	1,725	3,231	1,514	1,722	3,236
5	749	835	1,584	748	835	1,583	749	834	1,583
計	6,731	7,783	14,514	6,724	7,774	14,498	6,735	7,772	14,507
上 荻 1	612	788	1,400	611	788	1,399	608	786	1,394
2	2,005	2,089	4,094	2,003	2,089	4,092	2,003	2,081	4,084
3	1,096	1,261	2,357	1,097	1,261	2,358	1,089	1,260	2,349
4	1,308	1,476	2,784	1,310	1,476	2,786	1,315	1,474	2,789
計	5,021	5,614	10,635	5,021	5,614	10,635	5,015	5,601	10,616

町 丁 目	東京都知事選挙 選挙人名簿登録者数 (平成23年3月23日現在)			東京都議会議員補欠選挙 選挙人名簿登録者数 (平成23年3月31日現在)			杉並区議会議員選挙 選挙人名簿登録者数 (平成23年4月16日現在)		
	男	女	計	男	女	計	男	女	計
清水1	1,219	1,445	2,664	1,219	1,447	2,666	1,212	1,443	2,655
2	665	794	1,459	665	794	1,459	664	793	1,457
3	1,406	1,476	2,882	1,407	1,474	2,881	1,409	1,475	2,884
計	3,290	3,715	7,005	3,291	3,715	7,006	3,285	3,711	6,996
本天沼1	1,272	1,335	2,607	1,273	1,335	2,608	1,261	1,330	2,591
2	1,784	1,862	3,646	1,786	1,865	3,651	1,783	1,861	3,644
3	1,465	1,599	3,064	1,464	1,597	3,061	1,459	1,598	3,057
計	4,521	4,796	9,317	4,523	4,797	9,320	4,503	4,789	9,292
天沼1	1,755	1,595	3,350	1,757	1,593	3,350	1,754	1,590	3,344
2	2,140	2,382	4,522	2,141	2,384	4,525	2,142	2,382	4,524
3	2,327	2,676	5,003	2,327	2,675	5,002	2,330	2,673	5,003
計	6,222	6,653	12,875	6,225	6,652	12,877	6,226	6,645	12,871
阿佐谷北1	2,004	2,128	4,132	2,000	2,134	4,134	1,991	2,128	4,119
2	1,779	1,912	3,691	1,782	1,914	3,696	1,787	1,908	3,695
3	1,619	1,782	3,401	1,618	1,781	3,399	1,617	1,784	3,401
4	1,613	1,741	3,354	1,616	1,742	3,358	1,614	1,736	3,350
5	1,482	1,632	3,114	1,482	1,630	3,112	1,478	1,621	3,099
6	1,400	1,487	2,887	1,401	1,487	2,888	1,400	1,486	2,886
計	9,897	10,682	20,579	9,899	10,688	20,587	9,887	10,663	20,550
阿佐谷南1	3,157	3,469	6,626	3,151	3,465	6,616	3,143	3,462	6,605
2	1,524	1,597	3,121	1,526	1,596	3,122	1,529	1,582	3,111
3	2,925	3,213	6,138	2,927	3,211	6,138	2,943	3,243	6,186
計	7,606	8,279	15,885	7,604	8,272	15,876	7,615	8,287	15,902
高円寺北1	1,104	1,035	2,139	1,104	1,034	2,138	1,105	1,035	2,140
2	1,805	1,841	3,646	1,802	1,837	3,639	1,801	1,828	3,629
3	2,611	2,410	5,021	2,604	2,405	5,009	2,598	2,409	5,007
4	1,598	1,609	3,207	1,598	1,608	3,206	1,597	1,602	3,199
計	7,118	6,895	14,013	7,108	6,884	13,992	7,101	6,874	13,975
高円寺南1	2,804	2,805	5,609	2,802	2,807	5,609	2,804	2,796	5,600
2	2,940	3,035	5,975	2,938	3,039	5,977	2,924	3,022	5,946
3	3,322	3,244	6,566	3,317	3,243	6,560	3,328	3,245	6,573
4	1,817	1,831	3,648	1,818	1,826	3,644	1,820	1,824	3,644
5	2,660	2,461	5,121	2,660	2,464	5,124	2,658	2,465	5,123
計	13,543	13,376	26,919	13,535	13,379	26,914	13,534	13,352	26,886
和田1	3,236	3,744	6,980	3,234	3,732	6,966	3,224	3,718	6,942
2	1,540	1,681	3,221	1,542	1,678	3,220	1,540	1,678	3,218
3	2,517	2,835	5,352	2,516	2,837	5,353	2,514	2,827	5,341
計	7,293	8,260	15,553	7,292	8,247	15,539	7,278	8,223	15,501
方南1	3,290	3,166	6,456	3,288	3,162	6,450	3,278	3,154	6,432
2	1,784	2,004	3,788	1,785	2,003	3,788	1,783	2,004	3,787
計	5,074	5,170	10,244	5,073	5,165	10,238	5,061	5,158	10,219
和泉1	2,518	2,423	4,941	2,516	2,423	4,939	2,509	2,411	4,920
2	2,949	2,987	5,936	2,943	2,983	5,926	2,952	2,984	5,936
3	2,451	2,835	5,286	2,456	2,835	5,291	2,458	2,847	5,305
4	3,087	3,376	6,463	3,085	3,377	6,462	3,078	3,371	6,449
計	11,005	11,621	22,626	11,000	11,618	22,618	10,997	11,613	22,610

町 丁 目	東京都知事選挙 選挙人名簿登録者数 (平成23年3月23日現在)			東京都議会議員補欠選挙 選挙人名簿登録者数 (平成23年3月31日現在)			杉並区議会議員選挙 選挙人名簿登録者数 (平成23年4月16日現在)		
	男	女	計	男	女	計	男	女	計
堀ノ内1	1,895	2,004	3,899	1,896	2,000	3,896	1,891	1,995	3,886
2	2,855	2,901	5,756	2,852	2,899	5,751	2,848	2,901	5,749
3	2,894	3,047	5,941	2,891	3,050	5,941	2,893	3,052	5,945
計	7,644	7,952	15,596	7,639	7,949	15,588	7,632	7,948	15,580
松ノ木1	940	907	1,847	940	906	1,846	937	909	1,846
2	1,089	1,193	2,282	1,093	1,194	2,287	1,094	1,194	2,288
3	1,246	1,338	2,584	1,246	1,335	2,581	1,241	1,333	2,574
計	3,275	3,438	6,713	3,279	3,435	6,714	3,272	3,436	6,708
大宮1	1,024	980	2,004	1,024	980	2,004	1,017	975	1,992
2	558	657	1,215	558	659	1,217	560	658	1,218
計	1,582	1,637	3,219	1,582	1,639	3,221	1,577	1,633	3,210
梅里1	1,470	1,586	3,056	1,468	1,586	3,054	1,462	1,584	3,046
2	2,115	2,304	4,419	2,109	2,303	4,412	2,114	2,301	4,415
計	3,585	3,890	7,475	3,577	3,889	7,466	3,576	3,885	7,461
久我山1	732	937	1,669	733	938	1,671	736	943	1,679
2	973	1,124	2,097	973	1,125	2,098	967	1,121	2,088
3	1,993	2,383	4,376	1,997	2,380	4,377	1,995	2,376	4,371
4	1,895	2,357	4,252	1,897	2,361	4,258	1,896	2,363	4,259
5	1,977	2,281	4,258	1,971	2,280	4,251	1,974	2,290	4,264
計	7,570	9,082	16,652	7,571	9,084	16,655	7,568	9,093	16,661
高井戸西1	1,943	3,029	4,972	1,941	3,030	4,971	1,931	3,026	4,957
2	1,138	1,370	2,508	1,139	1,370	2,509	1,136	1,364	2,500
3	976	1,121	2,097	975	1,123	2,098	975	1,125	2,100
計	4,057	5,520	9,577	4,055	5,523	9,578	4,042	5,515	9,557
上高井戸1	2,290	2,545	4,835	2,288	2,544	4,832	2,289	2,547	4,836
2	1,261	1,377	2,638	1,263	1,375	2,638	1,255	1,371	2,626
3	837	801	1,638	837	799	1,636	834	798	1,632
計	4,388	4,723	9,111	4,388	4,718	9,106	4,378	4,716	9,094
永福1	1,291	1,322	2,613	1,291	1,325	2,616	1,289	1,323	2,612
2	1,626	1,979	3,605	1,634	1,983	3,617	1,634	1,976	3,610
3	1,533	1,861	3,394	1,535	1,865	3,400	1,538	1,858	3,396
4	1,387	1,580	2,967	1,385	1,580	2,965	1,387	1,579	2,966
計	5,837	6,742	12,579	5,845	6,753	12,598	5,848	6,736	12,584
浜田山1	1,518	1,787	3,305	1,520	1,788	3,308	1,519	1,783	3,302
2	1,148	1,205	2,353	1,149	1,206	2,355	1,141	1,198	2,339
3	1,559	1,926	3,485	1,560	1,926	3,486	1,550	1,915	3,465
4	2,144	2,318	4,462	2,145	2,316	4,461	2,145	2,315	4,460
計	6,369	7,236	13,605	6,374	7,236	13,610	6,355	7,211	13,566
下高井戸1	1,840	2,026	3,866	1,841	2,025	3,866	1,830	2,009	3,839
2	1,196	1,301	2,497	1,191	1,297	2,488	1,182	1,292	2,474
3	1,424	1,510	2,934	1,423	1,506	2,929	1,426	1,508	2,934
4	2,070	2,252	4,322	2,064	2,249	4,313	2,060	2,253	4,313
5	1,167	1,272	2,439	1,165	1,271	2,436	1,160	1,270	2,430
計	7,697	8,361	16,058	7,684	8,348	16,032	7,658	8,332	15,990

町 丁 目	東京都知事選挙 選挙人名簿登録者数 (平成23年3月23日現在)			東京都議会議員補欠選挙 選挙人名簿登録者数 (平成23年3月31日現在)			杉並区議会議員選挙 選挙人名簿登録者数 (平成23年4月16日現在)		
	男	女	計	男	女	計	男	女	計
高井戸東1	1,314	1,573	2,887	1,316	1,577	2,893	1,317	1,581	2,898
2	1,378	1,576	2,954	1,380	1,575	2,955	1,373	1,567	2,940
3	2,416	2,790	5,206	2,417	2,793	5,210	2,457	2,847	5,304
4	1,882	2,133	4,015	1,877	2,131	4,008	1,864	2,118	3,982
計	6,990	8,072	15,062	6,990	8,076	15,066	7,011	8,113	15,124
成田東1	1,914	1,993	3,907	1,913	1,995	3,908	1,907	1,997	3,904
2	1,343	1,405	2,748	1,343	1,405	2,748	1,344	1,407	2,751
3	1,318	1,399	2,717	1,320	1,398	2,718	1,315	1,391	2,706
4	1,624	1,884	3,508	1,621	1,880	3,501	1,621	1,871	3,492
5	2,196	2,557	4,753	2,194	2,558	4,752	2,188	2,557	4,745
計	8,395	9,238	17,633	8,391	9,236	17,627	8,375	9,223	17,598
成田西1	1,031	1,123	2,154	1,031	1,122	2,153	1,027	1,122	2,149
2	1,139	1,237	2,376	1,140	1,239	2,379	1,139	1,240	2,379
3	843	885	1,728	843	886	1,729	838	881	1,719
4	394	425	819	394	425	819	388	422	810
計	3,407	3,670	7,077	3,408	3,672	7,080	3,392	3,665	7,057
荻窪1	1,977	2,189	4,166	1,976	2,184	4,160	1,981	2,183	4,164
2	1,511	1,724	3,235	1,510	1,720	3,230	1,510	1,721	3,231
3	2,286	2,500	4,786	2,285	2,498	4,783	2,288	2,499	4,787
4	1,586	1,958	3,544	1,588	1,956	3,544	1,590	1,959	3,549
5	1,707	2,098	3,805	1,708	2,100	3,808	1,694	2,102	3,796
計	9,067	10,469	19,536	9,067	10,458	19,525	9,063	10,464	19,527
南荻窪1	1,383	1,527	2,910	1,386	1,523	2,909	1,387	1,529	2,916
2	1,424	1,545	2,969	1,428	1,546	2,974	1,432	1,547	2,979
3	1,091	1,243	2,334	1,089	1,241	2,330	1,090	1,239	2,329
4	1,331	1,473	2,804	1,330	1,470	2,800	1,332	1,473	2,805
計	5,229	5,788	11,017	5,233	5,780	11,013	5,241	5,788	11,029
西荻南1	966	1,119	2,085	965	1,122	2,087	968	1,122	2,090
2	1,295	1,646	2,941	1,296	1,646	2,942	1,297	1,647	2,944
3	909	1,100	2,009	909	1,098	2,007	909	1,106	2,015
4	1,073	1,261	2,334	1,071	1,262	2,333	1,074	1,263	2,337
計	4,243	5,126	9,369	4,241	5,128	9,369	4,248	5,138	9,386
松庵1	1,314	1,531	2,845	1,317	1,532	2,849	1,311	1,525	2,836
2	909	1,087	1,996	907	1,085	1,992	907	1,085	1,992
3	1,672	2,069	3,741	1,672	2,067	3,739	1,666	2,056	3,722
計	3,895	4,687	8,582	3,896	4,684	8,580	3,884	4,666	8,550
宮前1	702	746	1,448	702	744	1,446	699	743	1,442
2	1,282	1,429	2,711	1,278	1,429	2,707	1,266	1,426	2,692
3	1,814	1,991	3,805	1,813	1,990	3,803	1,807	1,983	3,790
4	1,643	1,870	3,513	1,645	1,868	3,513	1,646	1,858	3,504
5	1,375	1,462	2,837	1,372	1,461	2,833	1,379	1,466	2,845
計	6,816	7,498	14,314	6,810	7,492	14,302	6,797	7,476	14,273
総合計	219,495	240,644	460,139	219,452	240,562	460,014	219,225	240,328	459,553

Ⅲ 投票

1 23区別当日有権者数・投票者数・投票率

(1) 東京都知事選挙

区名	選挙人名簿登録者数（選挙時登録）			選挙当日有権者数		
	男	女	計	男	女	計
千代田区	20,169	20,782	40,951	19,595	20,420	40,015
中央区	47,752	53,780	101,532	45,766	51,872	97,638
港区	81,409	96,056	177,465	79,424	94,130	173,554
新宿区	125,919	126,454	252,373	121,730	123,345	245,075
文京区	77,942	86,938	164,880	76,051	85,358	161,409
台東区	75,936	71,887	147,823	74,478	70,841	145,319
墨田区	103,679	103,220	206,899	101,924	101,879	203,803
江東区	190,092	192,441	382,533	186,631	189,837	376,468
品川区	149,291	156,187	305,478	146,265	153,538	299,803
目黒区	102,080	118,828	220,908	99,872	116,410	216,282
大田区	288,284	287,502	575,786	282,594	282,770	565,364
世田谷区	336,349	377,306	713,655	328,383	369,726	698,109
渋谷区	82,045	92,780	174,825	80,218	90,944	171,162
中野区	133,030	132,529	265,559	130,012	129,935	259,947
杉並区	219,495	240,644	460,139	215,271	236,478	451,749
豊島区	110,314	108,506	218,820	107,681	106,433	214,114
北区	137,180	139,981	277,161	134,369	137,735	272,104
荒川区	80,291	80,782	161,073	79,022	79,700	158,722
板橋区	219,207	222,189	441,396	215,010	218,714	433,724
練馬区	282,660	294,898	577,558	277,304	290,192	567,496
足立区	270,336	265,908	536,244	266,186	262,716	528,902
葛飾区	182,476	181,736	364,212	179,653	179,550	359,203
江戸川区	270,958	260,868	531,826	265,669	257,280	522,949
区部計	3,586,894	3,712,202	7,299,096	3,513,108	3,649,803	7,162,911
市部計	1,643,641	1,674,276	3,317,917	1,618,408	1,652,996	3,271,404
町村部計	36,423	35,959	72,382	35,949	35,584	71,533
都計	5,266,958	5,422,437	10,689,395	5,167,465	5,338,383	10,505,848

※ 前回平均投票率は、平成19年4月8日執行の東京都知事選挙の投票率です。

投票者数			投票率 (%)			前回平均投票率 (%)	区名
男	女	計	男	女	平均		
11,856	13,043	24,899	60.51	63.87	62.22	59.18	千代田区
27,541	32,613	60,154	60.18	62.87	61.61	57.33	中央区
43,507	53,241	96,748	54.78	56.56	55.75	52.07	港区
64,130	71,214	135,344	52.68	57.74	55.23	52.20	新宿区
47,478	55,341	102,819	62.43	64.83	63.70	60.98	文京区
41,368	42,757	84,125	55.54	60.36	57.89	51.93	台東区
57,357	61,298	118,655	56.27	60.17	58.22	54.83	墨田区
108,287	117,337	225,624	58.02	61.81	59.93	56.66	江東区
80,011	89,459	169,470	54.70	58.27	56.53	53.03	品川区
57,654	69,301	126,955	57.73	59.53	58.70	53.82	目黒区
156,679	167,834	324,513	55.44	59.35	57.40	54.10	大田区
189,746	220,477	410,223	57.78	59.63	58.76	54.31	世田谷区
44,102	52,725	96,827	54.98	57.98	56.57	51.55	渋谷区
70,268	76,623	146,891	54.05	58.97	56.51	51.99	中野区
121,752	140,792	262,544	56.56	59.54	58.12	54.28	杉並区
57,930	63,051	120,981	53.80	59.24	56.50	52.74	豊島区
77,945	85,837	163,782	58.01	62.32	60.19	56.96	北区
44,209	47,511	91,720	55.95	59.61	57.79	53.16	荒川区
116,915	128,636	245,551	54.38	58.81	56.61	53.38	板橋区
160,390	177,025	337,415	57.84	61.00	59.46	56.55	練馬区
139,848	150,519	290,367	52.54	57.29	54.90	51.75	足立区
95,713	102,774	198,487	53.28	57.24	55.26	51.68	葛飾区
137,207	144,244	281,451	51.65	56.06	53.82	50.28	江戸川区
1,951,893	2,163,652	4,115,545	55.56	59.28	57.46	53.78	区部計
923,304	989,729	1,913,033	57.05	59.87	58.48	55.48	市部計
21,767	22,259	44,026	60.55	62.55	61.55	59.82	町村部計
2,896,964	3,175,640	6,072,604	56.06	59.49	57.80	54.35	都計

(2) 区議会議員選挙(4月24日執行のみ)

区名	選挙人名簿登録者数(選挙時登録)			選挙当日有権者数		
	男	女	計	男	女	計
千代田区	20,177	20,779	40,956	19,144	20,051	39,195
中央区	47,821	53,837	101,658	45,856	52,031	97,887
港区	81,441	96,045	177,486	78,107	92,778	170,885
新宿区	125,803	126,325	252,128	120,037	121,789	241,826
文京区	77,888	86,890	164,778	74,732	84,118	158,850
台東区	75,909	71,852	147,761	73,634	70,200	143,834
墨田区	103,564	103,158	206,722	100,842	100,946	201,788
江東区	190,115	192,533	382,648	184,925	188,419	373,344
品川区	149,177	156,163	305,340	144,593	151,992	296,585
目黒区	101,997	118,686	220,683	98,380	114,762	213,142
大田区	287,969	287,253	575,222	280,626	280,788	561,414
世田谷区	336,016	377,079	713,095	324,834	365,904	690,738
渋谷区	81,940	92,752	174,692	78,794	89,550	168,344
中野区	132,833	132,314	265,147	127,908	127,933	255,841
杉並区	219,225	240,328	459,553	211,680	233,107	444,787
豊島区	110,130	108,384	218,514	105,878	104,940	210,818
北区	136,929	139,784	276,713	132,916	136,390	269,306
荒川区	80,158	80,660	160,818	78,189	79,009	157,198
板橋区	218,923	221,996	440,919	213,117	216,861	429,978
練馬区	282,241	294,602	576,843	274,575	287,591	562,166
足立区	—	—	—	—	—	—
葛飾区	—	—	—	—	—	—
江戸川区	270,488	260,681	531,169	263,853	255,649	519,502
区部計	3,130,744	3,262,101	6,392,845	3,032,620	3,174,808	6,207,428
市部計	1,217,245	1,237,822	2,455,067	1,142,035	1,165,519	2,307,554
町村部計	20,624	19,950	40,574	20,084	19,531	39,615
都計	4,368,613	4,519,873	8,888,486	4,194,739	4,359,858	8,554,597

※ 市部計は、4月24日に選挙執行された20市の合計です。

※ 町村部計は、4月24日に選挙執行された6町村の合計です。

※ 前回平均投票率は、平成19年4月22日執行の区市町村議会議員の投票率です。（台東区は3月18日執行）

投票者数			投票率 (%)			前回平均投票率 (%)	区名
男	女	計	男	女	平均		
9,215	10,250	19,465	48.14	51.12	49.66	51.19	千代田区
20,666	23,963	44,629	45.07	46.06	45.59	46.72	中央区
27,785	32,859	60,644	35.57	35.42	35.49	36.14	港区
44,496	49,072	93,568	37.07	40.29	38.69	40.15	新宿区
35,936	41,160	77,096	48.09	48.93	48.53	51.05	文京区
35,097	36,198	71,295	47.66	51.56	49.57	50.42	台東区
46,262	48,993	95,255	45.88	48.53	47.21	48.93	墨田区
82,161	88,694	170,855	44.43	47.07	45.76	47.90	江東区
57,530	62,820	120,350	39.79	41.33	40.58	41.59	品川区
38,442	44,603	83,045	39.08	38.87	38.96	38.49	目黒区
118,481	124,572	243,053	42.22	44.37	43.29	45.57	大田区
136,121	152,463	288,584	41.90	41.67	41.78	41.29	世田谷区
31,084	36,629	67,713	39.45	40.90	40.22	40.61	渋谷区
49,265	53,630	102,895	38.52	41.92	40.22	41.71	中野区
83,792	93,333	177,125	39.58	40.04	39.82	42.10	杉並区
43,515	47,296	90,811	41.10	45.07	43.08	44.83	豊島区
63,327	70,678	134,005	47.64	51.82	49.76	51.30	北区
34,902	37,766	72,668	44.64	47.80	46.23	49.79	荒川区
90,459	98,804	189,263	42.45	45.56	44.02	44.79	板橋区
121,687	133,151	254,838	44.32	46.30	45.33	47.22	練馬区
—	—	—	—	—	—	—	足立区
—	—	—	—	—	—	—	葛飾区
109,688	116,358	226,046	41.57	45.51	43.51	45.11	江戸川区
1,279,911	1,403,292	2,683,203	42.20	44.20	43.23	44.51	区部計
518,606	557,688	1,076,294	45.41	47.85	46.64	49.35	市部計
11,212	11,362	22,574	55.83	58.17	56.98	64.43	町村部計
1,809,729	1,972,342	3,782,071	43.14	45.24	44.21	45.83	都計

2 時間別投票状況

(1) 東京都知事選挙及び東京都議会議員補欠選挙

区分	時 間	投票者数 (人)			投票者数累計 (人)			投票率 (%)		
		男	女	計	男	女	計	男	女	計
投票所における投票	7時～8時	3,410	2,316	5,726	3,410	2,316	5,726	1.58	0.98	1.27
	8時～9時	5,175	4,076	9,251	8,585	6,392	14,977	3.99	2.70	3.32
	9時～10時	8,169	7,898	16,067	16,754	14,290	31,044	7.78	6.04	6.87
	10時～11時	11,736	12,862	24,598	28,490	27,152	55,642	13.23	11.48	12.32
	11時～12時	11,418	13,348	24,766	39,908	40,500	80,408	18.54	17.13	17.80
	12時～13時	9,637	10,996	20,633	49,545	51,496	101,041	23.02	21.78	22.37
	13時～14時	8,652	10,087	18,739	58,197	61,583	119,780	27.03	26.04	26.51
	14時～15時	8,795	10,470	19,265	66,992	72,053	139,045	31.12	30.47	30.78
	15時～16時	7,416	9,417	16,833	74,408	81,470	155,878	34.56	34.45	34.51
	16時～17時	7,336	9,314	16,650	81,744	90,784	172,528	37.97	38.39	38.19
	17時～18時	6,948	8,815	15,763	88,692	99,599	188,291	41.20	42.12	41.68
	18時～19時	6,867	8,311	15,178	95,559	107,910	203,469	44.39	45.63	45.04
	(都知事) 19時～20時	6,903	8,285	15,188	102,462	116,195	218,657	47.60	49.14	48.40
	(都議補) 19時～20時	6,768	8,155	14,923	102,327	116,065	218,392	47.54	49.08	48.35
期日前投票	(都知事)	19,290	24,597	43,887	121,752	140,792	262,544	56.56	59.54	58.12
	(都議補)	18,689	24,015	42,704	121,016	140,080	261,096	56.23	59.24	57.80

(2) 杉並区議会議員選挙

区分	時 間	投票者数 (人)			投票者数累計 (人)			投票率 (%)		
		男	女	計	男	女	計	男	女	計
投票所における投票	7時～8時	2,510	1,581	4,091	2,510	1,581	4,091	1.19	0.68	0.92
	8時～9時	3,572	2,567	6,139	6,082	4,148	10,230	2.87	1.78	2.30
	9時～10時	5,713	4,967	10,680	11,795	9,115	20,910	5.57	3.91	4.70
	10時～11時	7,538	7,979	15,517	19,333	17,094	36,427	9.13	7.33	8.19
	11時～12時	7,922	8,854	16,776	27,255	25,948	53,203	12.88	11.13	11.96
	12時～13時	6,080	6,522	12,602	33,335	32,470	65,805	15.75	13.93	14.79
	13時～14時	5,785	6,354	12,139	39,120	38,824	77,944	18.48	16.66	17.52
	14時～15時	6,012	6,842	12,854	45,132	45,666	90,798	21.32	19.59	20.41
	15時～16時	5,117	6,310	11,427	50,249	51,976	102,225	23.74	22.30	22.98
	16時～17時	4,921	6,420	11,341	55,170	58,396	113,566	26.06	25.05	25.53
	17時～18時	5,555	6,497	12,052	60,725	64,893	125,618	28.69	27.84	28.24
	18時～19時	5,164	5,990	11,154	65,889	70,883	136,772	31.13	30.41	30.75
	19時～20時	4,803	5,322	10,125	70,692	76,205	146,897	33.40	32.69	33.03
	期日前投票		13,100	17,128	30,228	83,792	93,333	177,125	39.58	40.04

3 投票区別当日有権者数・投票者数・投票率

(1) 東京都知事選挙・東京都議会議員補欠選挙

投票区	投票所施設名称	区分	当日有権者数			投票者数			投票率 (%)		
			男	女	計	男	女	計	男	女	平均
1	方南小学校	知	4,165	4,200	8,365	2,103	2,312	4,415	50.49	55.05	52.78
		補	4,165	4,199	8,364	2,097	2,301	4,398	50.35	54.80	52.58
2	新泉小学校	知	4,096	4,067	8,163	2,073	2,294	4,367	50.61	56.41	53.50
		補	4,095	4,067	8,162	2,067	2,289	4,356	50.48	56.28	53.37
3	和泉中学校	知	3,647	3,866	7,513	1,950	2,245	4,195	53.47	58.07	55.84
		補	3,646	3,865	7,511	1,938	2,238	4,176	53.15	57.90	55.60
4	大宮小学校	知	3,554	3,835	7,389	1,965	2,232	4,197	55.29	58.20	56.80
		補	3,554	3,835	7,389	1,959	2,225	4,184	55.12	58.02	56.62
5	永福小学校	知	2,791	3,153	5,944	1,632	1,901	3,533	58.47	60.29	59.44
		補	2,790	3,153	5,943	1,624	1,896	3,520	58.21	60.13	59.23
6	永福体育館	知	3,325	3,941	7,266	1,989	2,367	4,356	59.82	60.06	59.95
		補	3,325	3,941	7,266	1,977	2,363	4,340	59.46	59.96	59.73
7	向陽中学校	知	3,547	3,789	7,336	1,807	2,076	3,883	50.94	54.79	52.93
		補	3,547	3,789	7,336	1,799	2,068	3,867	50.72	54.58	52.71
8	高井戸第三小学校	知	3,298	3,693	6,991	1,805	2,174	3,979	54.73	58.87	56.92
		補	3,298	3,693	6,991	1,798	2,169	3,967	54.52	58.73	56.74
9	浜田山会館	知	2,601	2,949	5,550	1,643	1,905	3,548	63.17	64.60	63.93
		補	2,601	2,949	5,550	1,642	1,903	3,545	63.13	64.53	63.87
10	浜田山小学校	知	4,348	4,978	9,326	2,554	3,009	5,563	58.74	60.45	59.65
		補	4,348	4,978	9,326	2,548	3,000	5,548	58.60	60.27	59.49
11	和田中央児童館	知	3,150	3,632	6,782	1,715	2,095	3,810	54.44	57.68	56.18
		補	3,150	3,631	6,781	1,708	2,083	3,791	54.22	57.37	55.91
12	和田中学校	知	1,517	1,651	3,168	812	956	1,768	53.53	57.90	55.81
		補	1,517	1,651	3,168	808	952	1,760	53.26	57.66	55.56
13	高南中学校	知	2,463	2,777	5,240	1,339	1,634	2,973	54.36	58.84	56.74
		補	2,462	2,777	5,239	1,327	1,629	2,956	53.90	58.66	56.42
14	済美小学校	知	3,017	3,087	6,104	1,679	1,850	3,529	55.65	59.93	57.81
		補	3,017	3,087	6,104	1,671	1,840	3,511	55.39	59.60	57.52
15	社会教育センター	知	2,930	3,194	6,124	1,559	1,857	3,416	53.21	58.14	55.78
		補	2,930	3,194	6,124	1,552	1,850	3,402	52.97	57.92	55.55
16	堀之内小学校	知	2,999	3,150	6,149	1,670	1,832	3,502	55.69	58.16	56.95
		補	2,999	3,150	6,149	1,654	1,817	3,471	55.15	57.68	56.45
17	松ノ木小学校	知	2,172	2,214	4,386	1,235	1,397	2,632	56.86	63.10	60.01
		補	2,171	2,214	4,385	1,226	1,384	2,610	56.47	62.51	59.52
18	梅里区民集会所	知	2,070	2,265	4,335	1,092	1,330	2,422	52.75	58.72	55.87
		補	2,069	2,264	4,333	1,078	1,314	2,392	52.10	58.04	55.20
19	杉並第三小学校	知	3,292	3,288	6,580	1,680	1,857	3,537	51.03	56.48	53.75
		補	3,291	3,288	6,579	1,671	1,851	3,522	50.77	56.30	53.53
20	杉並第八小学校	知	2,878	2,977	5,855	1,469	1,592	3,061	51.04	53.48	52.28
		補	2,878	2,977	5,855	1,459	1,576	3,035	50.69	52.94	51.84
21	杉並第六小学校	知	4,698	4,683	9,381	2,448	2,607	5,055	52.11	55.67	53.89
		補	4,698	4,683	9,381	2,425	2,580	5,005	51.62	55.09	53.35
22	高円寺中学校	知	3,131	2,905	6,036	1,632	1,696	3,328	52.12	58.38	55.14
		補	3,131	2,905	6,036	1,623	1,684	3,307	51.84	57.97	54.79

投票区	投票所施設名称	区分	当日有権者数			投票者数			投票率(%)		
			男	女	計	男	女	計	男	女	平均
23	杉並第四小学校	知	3,538	3,592	7,130	1,781	1,970	3,751	50.34	54.84	52.61
		補	3,537	3,592	7,129	1,771	1,960	3,731	50.07	54.57	52.34
24	馬橋小学校	知	4,104	3,924	8,028	2,172	2,227	4,399	52.92	56.75	54.80
		補	4,102	3,924	8,026	2,161	2,219	4,380	52.68	56.55	54.57
25	子ども家庭支援センター	知	3,116	3,480	6,596	1,752	2,115	3,867	56.23	60.78	58.63
		補	3,111	3,479	6,590	1,729	2,079	3,808	55.58	59.76	57.78
26	杉並第七小学校	知	2,866	3,145	6,011	1,534	1,794	3,328	53.52	57.04	55.37
		補	2,866	3,145	6,011	1,519	1,776	3,295	53.00	56.47	54.82
27	杉並第一小学校	知	3,720	3,982	7,702	2,098	2,408	4,506	56.40	60.47	58.50
		補	3,719	3,982	7,701	2,079	2,400	4,479	55.90	60.27	58.16
28	杉森中学校	知	3,964	4,286	8,250	2,289	2,596	4,885	57.74	60.57	59.21
		補	3,963	4,286	8,249	2,269	2,574	4,843	57.25	60.06	58.71
29	杉並第九小学校	知	3,781	4,033	7,814	2,104	2,447	4,551	55.65	60.67	58.24
		補	3,781	4,033	7,814	2,094	2,430	4,524	55.38	60.25	57.90
30	天沼小学校	知	3,815	3,906	7,721	2,067	2,325	4,392	54.18	59.52	56.88
		補	3,815	3,906	7,721	2,051	2,314	4,365	53.76	59.24	56.53
31	旧若杉小学校体育館	知	2,875	3,403	6,278	1,590	1,959	3,549	55.30	57.57	56.53
		補	2,870	3,401	6,271	1,572	1,947	3,519	54.77	57.25	56.12
32	天沼中学校	知	3,459	3,921	7,380	2,029	2,367	4,396	58.66	60.37	59.57
		補	3,457	3,921	7,378	2,017	2,355	4,372	58.35	60.06	59.26
33	東田小学校	知	3,215	3,367	6,582	1,898	2,125	4,023	59.04	63.11	61.12
		補	3,215	3,367	6,582	1,874	2,101	3,975	58.29	62.40	60.39
34	東田中学校	知	2,901	3,238	6,139	1,712	2,031	3,743	59.01	62.72	60.97
		補	2,901	3,237	6,138	1,692	1,994	3,686	58.32	61.60	60.05
35	荻窪体育館	知	3,664	4,185	7,849	2,206	2,620	4,826	60.21	62.60	61.49
		補	3,663	4,185	7,848	2,175	2,594	4,769	59.38	61.98	60.77
36	杉並第二小学校	知	2,640	2,832	5,472	1,584	1,731	3,315	60.00	61.12	60.58
		補	2,640	2,832	5,472	1,562	1,715	3,277	59.17	60.56	59.89
37	西田小学校	知	2,665	2,950	5,615	1,579	1,774	3,353	59.25	60.14	59.72
		補	2,664	2,950	5,614	1,566	1,765	3,331	58.78	59.83	59.33
38	松溪中学校	知	2,095	2,384	4,479	1,317	1,527	2,844	62.86	64.05	63.50
		補	2,095	2,384	4,479	1,309	1,525	2,834	62.48	63.97	63.27
39	桃井第二小学校	知	3,892	4,736	8,628	2,328	2,865	5,193	59.82	60.49	60.19
		補	3,890	4,736	8,626	2,311	2,855	5,166	59.41	60.28	59.89
40	神明中学校	知	4,163	4,676	8,839	2,475	2,875	5,350	59.45	61.48	60.53
		補	4,163	4,676	8,839	2,470	2,865	5,335	59.33	61.27	60.36
41	高井戸第四小学校	知	3,108	3,801	6,909	1,848	2,260	4,108	59.46	59.46	59.46
		補	3,107	3,800	6,907	1,840	2,253	4,093	59.22	59.29	59.26
42	上荻会館	知	3,036	3,285	6,321	1,727	2,013	3,740	56.88	61.28	59.17
		補	3,032	3,285	6,317	1,713	2,000	3,713	56.50	60.88	58.78
43	桃井第三小学校	知	4,404	5,108	9,512	2,558	3,100	5,658	58.08	60.69	59.48
		補	4,404	5,107	9,511	2,550	3,091	5,641	57.90	60.52	59.31
44	沓掛小学校	知	2,466	2,651	5,117	1,445	1,690	3,135	58.60	63.75	61.27
		補	2,466	2,651	5,117	1,440	1,683	3,123	58.39	63.49	61.03

投票区	投票所施設名称	区分	当日有権者数			投票者数			投票率(%)		
			男	女	計	男	女	計	男	女	平均
45	東原中学校	知	2,905	2,991	5,896	1,606	1,761	3,367	55.28	58.88	57.11
		補	2,905	2,991	5,896	1,594	1,748	3,342	54.87	58.44	56.68
46	桃井第五小学校	知	4,064	4,428	8,492	2,253	2,556	4,809	55.44	57.72	56.63
		補	4,063	4,428	8,491	2,244	2,545	4,789	55.23	57.48	56.40
47	八成小学校	知	4,995	5,394	10,389	2,803	3,133	5,936	56.12	58.08	57.14
		補	4,994	5,394	10,388	2,784	3,115	5,899	55.75	57.75	56.79
48	四宮小学校	知	3,793	3,955	7,748	2,203	2,411	4,614	58.08	60.96	59.55
		補	3,793	3,955	7,748	2,196	2,404	4,600	57.90	60.78	59.37
49	三谷小学校	知	4,566	4,774	9,340	2,570	2,892	5,462	56.29	60.58	58.48
		補	4,566	4,774	9,340	2,556	2,880	5,436	55.98	60.33	58.20
50	桃井第四小学校	知	3,171	3,740	6,911	1,974	2,265	4,239	62.25	60.56	61.34
		補	3,170	3,740	6,910	1,966	2,260	4,226	62.02	60.43	61.16
51	桃井第一小学校	知	2,439	2,615	5,054	1,375	1,625	3,000	56.38	62.14	59.36
		補	2,439	2,615	5,054	1,364	1,613	2,977	55.92	61.68	58.90
52	荻窪中学校	知	4,261	4,776	9,037	2,513	2,886	5,399	58.98	60.43	59.74
		補	4,261	4,776	9,037	2,505	2,880	5,385	58.79	60.30	59.59
53	松庵小学校	知	3,823	4,607	8,430	2,276	2,768	5,044	59.53	60.08	59.83
		補	3,822	4,606	8,428	2,268	2,760	5,028	59.34	59.92	59.66
54	西宮中学校	知	2,976	3,277	6,253	1,775	2,020	3,795	59.64	61.64	60.69
		補	2,976	3,277	6,253	1,769	2,012	3,781	59.44	61.40	60.47
55	宮前中学校	知	4,461	4,916	9,377	2,582	2,962	5,544	57.88	60.25	59.12
		補	4,461	4,914	9,375	2,567	2,948	5,515	57.54	59.99	58.83
56	高井戸第二小学校	知	2,442	3,040	5,482	1,474	1,804	3,278	60.36	59.34	59.80
		補	2,441	3,040	5,481	1,464	1,802	3,266	59.98	59.28	59.59
57	久我山会館	知	3,304	4,006	7,310	2,099	2,549	4,648	63.53	63.63	63.58
		補	3,304	4,006	7,310	2,090	2,540	4,630	63.26	63.40	63.34
58	高井戸小学校	知	2,857	4,109	6,966	1,732	2,383	4,115	60.62	57.99	59.07
		補	2,856	4,109	6,965	1,721	2,368	4,089	60.26	57.63	58.71
59	高井戸保健センター	知	4,220	4,849	9,069	2,493	2,982	5,475	59.08	61.50	60.37
		補	4,218	4,849	9,067	2,480	2,975	5,455	58.80	61.35	60.16
60	高井戸東小学校	知	4,139	4,615	8,754	2,383	2,794	5,177	57.57	60.54	59.14
		補	4,139	4,615	8,754	2,372	2,787	5,159	57.31	60.39	58.93
61	富士見丘小学校	知	1,825	1,987	3,812	1,087	1,202	2,289	59.56	60.49	60.05
		補	1,825	1,987	3,812	1,082	1,200	2,282	59.29	60.39	59.86
62	久我山小学校	知	2,451	2,802	5,253	1,451	1,749	3,200	59.20	62.42	60.92
		補	2,451	2,802	5,253	1,441	1,743	3,184	58.79	62.21	60.61
63	泉南中学校	知	2,492	2,770	5,262	1,306	1,579	2,885	52.41	57.00	54.83
		補	2,492	2,770	5,262	1,300	1,576	2,876	52.17	56.90	54.66
64	上高井戸区民集会所	知	1,995	2,243	4,238	1,031	1,173	2,204	51.68	52.30	52.01
		補	1,995	2,242	4,237	1,029	1,171	2,200	51.58	52.23	51.92
65	四宮森児童館	知	2,360	2,515	4,875	1,222	1,427	2,649	51.78	56.74	54.34
		補	2,360	2,515	4,875	1,217	1,419	2,636	51.57	56.42	54.07
66	勤劳福社会館	知	2,556	2,890	5,446	1,600	1,834	3,434	62.60	63.46	63.06
		補	2,556	2,889	5,445	1,592	1,827	3,419	62.28	63.24	62.79
合計		知	215,271	236,478	451,749	121,752	140,792	262,544	56.56	59.54	58.12
		補	215,230	236,463	451,693	121,016	140,080	261,096	56.23	59.24	57.80

(2) 杉並区議会議員選挙

投票区	投票所施設名称	当日有権者数			投票者数			投票率 (%)		
		男	女	計	男	女	計	男	女	平均
1	方南小学校	4,097	4,118	8,215	1,444	1,552	2,996	35.25	37.69	36.47
2	新泉小学校	4,007	3,992	7,999	1,458	1,563	3,021	36.39	39.15	37.77
3	和泉中学校	3,543	3,786	7,329	1,233	1,333	2,566	34.80	35.21	35.01
4	大宮小学校	3,486	3,779	7,265	1,285	1,415	2,700	36.86	37.44	37.16
5	永福小学校	2,739	3,111	5,850	1,047	1,174	2,221	38.23	37.74	37.97
6	永福体育館	3,279	3,870	7,149	1,360	1,558	2,918	41.48	40.26	40.82
7	向陽中学校	3,465	3,711	7,176	1,194	1,282	2,476	34.46	34.55	34.50
8	高井戸第三小学校	3,261	3,644	6,905	1,200	1,411	2,611	36.80	38.72	37.81
9	浜田山会館	2,566	2,913	5,479	1,098	1,217	2,315	42.79	41.78	42.25
10	浜田山小学校	4,272	4,906	9,178	1,693	1,921	3,614	39.63	39.16	39.38
11	和田中央児童館	3,068	3,550	6,618	1,225	1,433	2,658	39.93	40.37	40.16
12	和田中学校	1,480	1,623	3,103	594	711	1,305	40.14	43.81	42.06
13	高南中学校	2,403	2,724	5,127	907	1,078	1,985	37.74	39.57	38.72
14	済美小学校	2,974	3,050	6,024	1,195	1,264	2,459	40.18	41.44	40.82
15	社会教育センター	2,853	3,157	6,010	1,111	1,342	2,453	38.94	42.51	40.82
16	堀之内小学校	2,941	3,105	6,046	1,224	1,299	2,523	41.62	41.84	41.73
17	松ノ木小学校	2,149	2,191	4,340	945	1,062	2,007	43.97	48.47	46.24
18	梅里区民集会所	2,036	2,230	4,266	784	915	1,699	38.51	41.03	39.83
19	杉並第三小学校	3,214	3,205	6,419	1,099	1,221	2,320	34.19	38.10	36.14
20	杉並第八小学校	2,816	2,922	5,738	989	1,041	2,030	35.12	35.63	35.38
21	杉並第六小学校	4,623	4,620	9,243	1,685	1,758	3,443	36.45	38.05	37.25
22	高円寺中学校	3,074	2,864	5,938	1,048	1,091	2,139	34.09	38.09	36.02
23	杉並第四小学校	3,469	3,500	6,969	1,179	1,268	2,447	33.99	36.23	35.11
24	馬橋小学校	4,012	3,865	7,877	1,501	1,511	3,012	37.41	39.09	38.24
25	子ども家庭支援センター	3,067	3,421	6,488	1,193	1,397	2,590	38.90	40.84	39.92
26	杉並第七小学校	2,841	3,150	5,991	1,095	1,246	2,341	38.54	39.56	39.08
27	杉並第一小学校	3,657	3,933	7,590	1,504	1,691	3,195	41.13	43.00	42.09
28	杉森中学校	3,911	4,236	8,147	1,667	1,817	3,484	42.62	42.89	42.76
29	杉並第九小学校	3,717	3,979	7,696	1,586	1,782	3,368	42.67	44.79	43.76
30	天沼小学校	3,736	3,857	7,593	1,482	1,573	3,055	39.67	40.78	40.23
31	旧若杉小学校体育館	2,826	3,352	6,178	1,075	1,268	2,343	38.04	37.83	37.92
32	天沼中学校	3,399	3,875	7,274	1,410	1,592	3,002	41.48	41.08	41.27
33	東田小学校	3,180	3,339	6,519	1,409	1,566	2,975	44.31	46.90	45.64
34	東田中学校	2,854	3,192	6,046	1,287	1,411	2,698	45.09	44.20	44.62

投票区	投票所施設名称	当日有権者数			投票者数			投票率(%)		
		男	女	計	男	女	計	男	女	平均
35	荻窪体育館	3,616	4,126	7,742	1,572	1,758	3,330	43.47	42.61	43.01
36	杉並第二小学校	2,595	2,789	5,384	1,087	1,137	2,224	41.89	40.77	41.31
37	西田小学校	2,647	2,928	5,575	1,097	1,179	2,276	41.44	40.27	40.83
38	松溪中学校	2,067	2,371	4,438	907	1,032	1,939	43.88	43.53	43.69
39	桃井第二小学校	3,809	4,682	8,491	1,582	1,779	3,361	41.53	38.00	39.58
40	神明中学校	4,119	4,630	8,749	1,677	1,810	3,487	40.71	39.09	39.86
41	高井戸第四小学校	3,069	3,759	6,828	1,249	1,463	2,712	40.70	38.92	39.72
42	上荻会館	2,982	3,226	6,208	1,158	1,294	2,452	38.83	40.11	39.50
43	桃井第三小学校	4,339	5,056	9,395	1,693	1,955	3,648	39.02	38.67	38.83
44	沓掛小学校	2,439	2,619	5,058	1,097	1,211	2,308	44.98	46.24	45.63
45	東原中学校	2,862	2,951	5,813	1,167	1,231	2,398	40.78	41.71	41.25
46	桃井第五小学校	4,011	4,370	8,381	1,639	1,778	3,417	40.86	40.69	40.77
47	八成小学校	4,918	5,321	10,239	1,805	2,044	3,849	36.70	38.41	37.59
48	四宮小学校	3,738	3,901	7,639	1,533	1,661	3,194	41.01	42.58	41.81
49	三谷小学校	4,484	4,709	9,193	1,812	1,981	3,793	40.41	42.07	41.26
50	桃井第四小学校	3,139	3,685	6,824	1,289	1,403	2,692	41.06	38.07	39.45
51	桃井第一小学校	2,396	2,584	4,980	970	1,160	2,130	40.48	44.89	42.77
52	荻窪中学校	4,219	4,709	8,928	1,736	1,844	3,580	41.15	39.16	40.10
53	松庵小学校	3,752	4,527	8,279	1,456	1,693	3,149	38.81	37.40	38.04
54	西宮中学校	2,941	3,232	6,173	1,213	1,280	2,493	41.24	39.60	40.39
55	宮前中学校	4,392	4,863	9,255	1,697	1,839	3,536	38.64	37.82	38.21
56	高井戸第二小学校	2,385	2,991	5,376	995	1,131	2,126	41.72	37.81	39.55
57	久我山会館	3,264	3,951	7,215	1,577	1,843	3,420	48.31	46.65	47.40
58	高井戸小学校	2,819	4,064	6,883	1,140	1,633	2,773	40.44	40.18	40.29
59	高井戸保健センター	4,174	4,815	8,989	1,572	1,805	3,377	37.66	37.49	37.57
60	高井戸東小学校	4,077	4,566	8,643	1,602	1,709	3,311	39.29	37.43	38.31
61	富士見丘小学校	1,786	1,947	3,733	748	776	1,524	41.88	39.86	40.83
62	久我山小学校	2,410	2,764	5,174	1,006	1,154	2,160	41.74	41.75	41.75
63	泉南中学校	2,429	2,717	5,146	881	1,082	1,963	36.27	39.82	38.15
64	上高井戸区民集会所	1,954	2,175	4,129	633	674	1,307	32.40	30.99	31.65
65	四宮森児童館	2,316	2,462	4,778	933	1,059	1,992	40.28	43.01	41.69
66	勤労福社会館	2,517	2,847	5,364	1,063	1,172	2,235	42.23	41.17	41.67
合 計		211,680	233,107	444,787	83,792	93,333	177,125	39.58	40.04	39.82

4 投票区別・年代別投票率

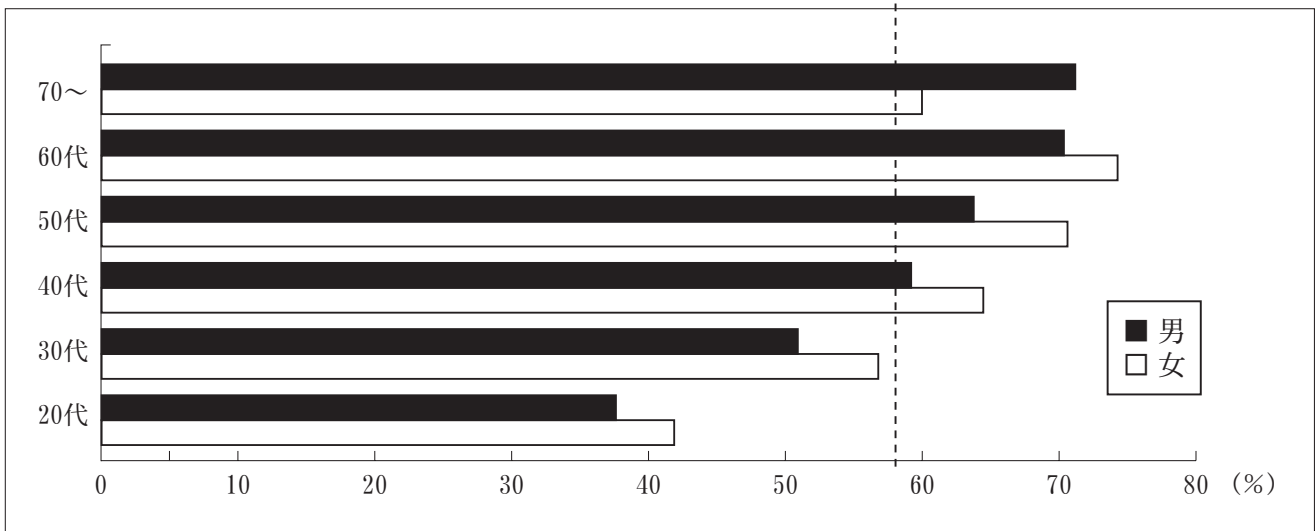
(1) 東京都知事選挙

(杉並区平均)

年代	当日有権者数 (人)			投票者数 (人)			投票率 (%)			有権者割 (%)
	男	女	計	男	女	計	男	女	計	
20代	37,544	38,817	76,361	13,916	16,021	29,937	37.07	41.27	39.20	16.90
30代	48,500	48,320	96,820	24,339	27,051	51,390	50.18	55.98	53.08	21.43
40代	40,523	40,416	80,939	23,647	25,685	49,332	58.35	63.55	60.95	17.92
50代	29,565	29,544	59,109	18,586	20,570	39,156	62.86	69.62	66.24	13.08
60代	29,393	32,124	61,517	20,387	23,524	43,911	69.36	73.23	71.38	13.62
70～	29,746	47,257	77,003	20,877	27,941	48,818	70.18	59.13	63.40	17.05
合計	215,271	236,478	451,749	121,752	140,792	262,544	56.56	59.54	58.12	100.00

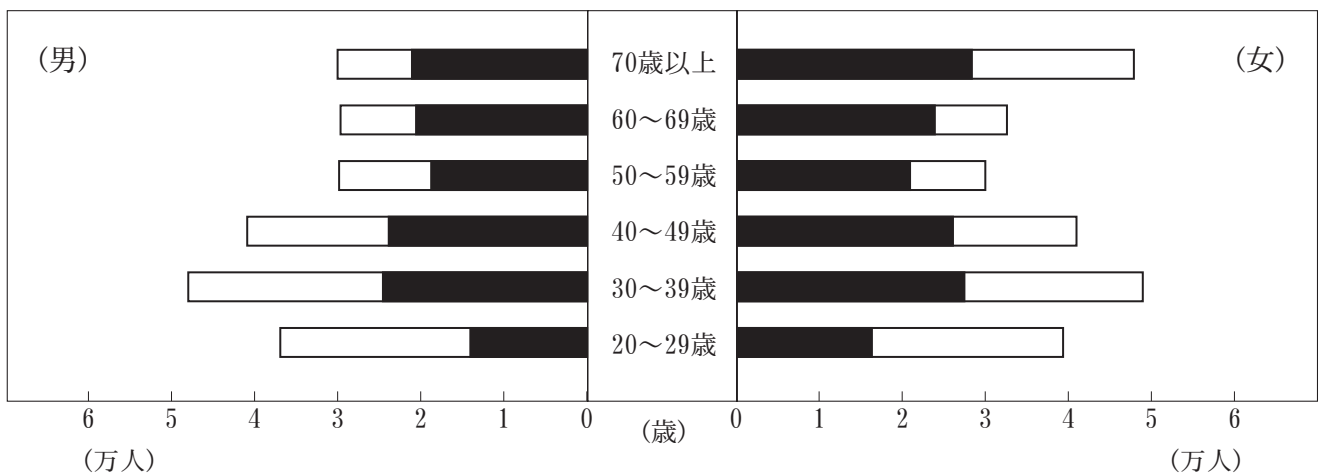
— 年代別・男女別投票率グラフ —

杉並区平均 (58.12%)



— 当日有権者に占める投票者数の割合 —

□ 当日有権者数 ■ 投票者数



投票区	年代	当日有権者数(人)			投票者数(人)			投票率(%)			有権者割(%)
		男	女	計	男	女	計	男	女	計	
1 (方南小)	20代	857	812	1,669	263	284	547	30.69	34.98	32.77	19.95
	30代	1,018	916	1,934	435	450	885	42.73	49.13	45.76	23.12
	40代	725	648	1,373	376	406	782	51.86	62.65	56.96	16.41
	50代	480	494	974	307	341	648	63.96	69.03	66.53	11.64
	60代	561	541	1,102	370	385	755	65.95	71.16	68.51	13.17
	70～	524	789	1,313	352	446	798	67.18	56.53	60.78	15.70
	合計	4,165	4,200	8,365	2,103	2,312	4,415	50.49	55.05	52.78	100.00
2 (新泉小)	20代	889	758	1,647	269	277	546	30.26	36.54	33.15	20.18
	30代	1,019	846	1,865	470	449	919	46.12	53.07	49.28	22.85
	40代	624	594	1,218	309	361	670	49.52	60.77	55.01	14.92
	50代	519	483	1,002	311	330	641	59.92	68.32	63.97	12.27
	60代	529	518	1,047	361	385	746	68.24	74.32	71.25	12.83
	70～	516	868	1,384	353	492	845	68.41	56.68	61.05	16.95
	合計	4,096	4,067	8,163	2,073	2,294	4,367	50.61	56.41	53.50	100.00
3 (和泉中)	20代	735	731	1,466	232	286	518	31.56	39.12	35.33	19.51
	30代	934	872	1,806	430	463	893	46.04	53.10	49.45	24.04
	40代	620	619	1,239	378	385	763	60.97	62.20	61.58	16.49
	50代	450	441	891	280	300	580	62.22	68.03	65.10	11.86
	60代	472	529	1,001	320	399	719	67.80	75.43	71.83	13.32
	70～	436	674	1,110	310	412	722	71.10	61.13	65.05	14.77
	合計	3,647	3,866	7,513	1,950	2,245	4,195	53.47	58.07	55.84	100.00
4 (大宮小)	20代	614	668	1,282	244	295	539	39.74	44.16	42.04	17.35
	30代	818	849	1,667	376	425	801	45.97	50.06	48.05	22.56
	40代	650	607	1,257	381	382	763	58.62	62.93	60.70	17.01
	50代	488	501	989	315	358	673	64.55	71.46	68.05	13.38
	60代	488	496	984	319	358	677	65.37	72.18	68.80	13.32
	70～	496	714	1,210	330	414	744	66.53	57.98	61.49	16.38
	合計	3,554	3,835	7,389	1,965	2,232	4,197	55.29	58.20	56.80	100.00
5 (永福小)	20代	518	507	1,025	189	199	388	36.49	39.25	37.85	17.24
	30代	590	647	1,237	301	380	681	51.02	58.73	55.05	20.81
	40代	520	541	1,061	320	347	667	61.54	64.14	62.87	17.85
	50代	398	433	831	271	315	586	68.09	72.75	70.52	13.98
	60代	387	431	818	280	315	595	72.35	73.09	72.74	13.76
	70～	378	594	972	271	345	616	71.69	58.08	63.37	16.35
	合計	2,791	3,153	5,944	1,632	1,901	3,533	58.47	60.29	59.44	100.00
6 (永福体育館)	20代	579	653	1,232	209	238	447	36.10	36.45	36.28	16.96
	30代	650	740	1,390	330	412	742	50.77	55.68	53.38	19.13
	40代	571	642	1,213	369	414	783	64.62	64.49	64.55	16.69
	50代	463	472	935	321	355	676	69.33	75.21	72.30	12.87
	60代	494	584	1,078	372	432	804	75.30	73.97	74.58	14.84
	70～	568	850	1,418	388	516	904	68.31	60.71	63.75	19.52
	合計	3,325	3,941	7,266	1,989	2,367	4,356	59.82	60.06	59.95	100.00

投票区	年代	当日有権者数(人)			投票者数(人)			投票率(%)			有権者割(%)
		男	女	計	男	女	計	男	女	計	
7 (向陽中)	20代	681	641	1,322	224	224	448	32.89	34.95	33.89	18.02
	30代	828	820	1,648	357	402	759	43.12	49.02	46.06	22.46
	40代	613	563	1,176	326	339	665	53.18	60.21	56.55	16.03
	50代	441	446	887	253	318	571	57.37	71.30	64.37	12.09
	60代	524	547	1,071	350	378	728	66.79	69.10	67.97	14.60
	70～	460	772	1,232	297	415	712	64.57	53.76	57.79	16.79
	合計	3,547	3,789	7,336	1,807	2,076	3,883	50.94	54.79	52.93	100.00
8 (高井戸第三小)	20代	589	638	1,227	196	248	444	33.28	38.87	36.19	17.55
	30代	702	674	1,376	338	365	703	48.15	54.15	51.09	19.68
	40代	568	594	1,162	311	370	681	54.75	62.29	58.61	16.62
	50代	475	506	981	287	350	637	60.42	69.17	64.93	14.03
	60代	488	525	1,013	358	378	736	73.36	72.00	72.66	14.49
	70～	476	756	1,232	315	463	778	66.18	61.24	63.15	17.62
	合計	3,298	3,693	6,991	1,805	2,174	3,979	54.73	58.87	56.92	100.00
9 (浜田山会館)	20代	423	447	870	189	218	407	44.68	48.77	46.78	15.68
	30代	497	527	1,024	272	321	593	54.73	60.91	57.91	18.45
	40代	486	544	1,030	311	357	668	63.99	65.63	64.85	18.56
	50代	406	414	820	288	326	614	70.94	78.74	74.88	14.77
	60代	371	419	790	274	322	596	73.85	76.85	75.44	14.23
	70～	418	598	1,016	309	361	670	73.92	60.37	65.94	18.31
	合計	2,601	2,949	5,550	1,643	1,905	3,548	63.17	64.60	63.93	100.00
10 (浜田山小)	20代	773	682	1,455	291	278	569	37.65	40.76	39.11	15.60
	30代	844	1,044	1,888	468	589	1,057	55.45	56.42	55.99	20.24
	40代	874	974	1,848	532	624	1,156	60.87	64.07	62.55	19.82
	50代	658	685	1,343	436	457	893	66.26	66.72	66.49	14.40
	60代	610	696	1,306	419	529	948	68.69	76.01	72.59	14.00
	70～	589	897	1,486	408	532	940	69.27	59.31	63.26	15.93
	合計	4,348	4,978	9,326	2,554	3,009	5,563	58.74	60.45	59.65	100.00
11 (和田中央児童館)	20代	634	779	1,413	206	313	519	32.49	40.18	36.73	20.83
	30代	700	733	1,433	351	394	745	50.14	53.75	51.99	21.13
	40代	569	552	1,121	330	363	693	58.00	65.76	61.82	16.53
	50代	395	416	811	242	286	528	61.27	68.75	65.10	11.96
	60代	404	463	867	275	338	613	68.07	73.00	70.70	12.78
	70～	448	689	1,137	311	401	712	69.42	58.20	62.62	16.76
	合計	3,150	3,632	6,782	1,715	2,095	3,810	54.44	57.68	56.18	100.00
12 (和田中)	20代	242	249	491	78	107	185	32.23	42.97	37.68	15.50
	30代	254	242	496	106	128	234	41.73	52.89	47.18	15.66
	40代	277	277	554	161	182	343	58.12	65.70	61.91	17.49
	50代	242	210	452	148	136	284	61.16	64.76	62.83	14.27
	60代	232	220	452	149	154	303	64.22	70.00	67.04	14.27
	70～	270	453	723	170	249	419	62.96	54.97	57.95	22.82
	合計	1,517	1,651	3,168	812	956	1,768	53.53	57.90	55.81	100.00

投票区	年代	当日有権者数(人)			投票者数(人)			投票率(%)			有権者割(%)
		男	女	計	男	女	計	男	女	計	
13 (高南中)	20代	431	494	925	154	206	360	35.73	41.70	38.92	17.65
	30代	551	574	1,125	257	308	565	46.64	53.66	50.22	21.47
	40代	440	492	932	227	304	531	51.59	61.79	56.97	17.79
	50代	388	369	757	251	263	514	64.69	71.27	67.90	14.45
	60代	309	336	645	197	255	452	63.75	75.89	70.08	12.31
	70～	344	512	856	253	298	551	73.55	58.20	64.37	16.34
	合計	2,463	2,777	5,240	1,339	1,634	2,973	54.36	58.84	56.74	100.00
14 (済美小)	20代	506	439	945	181	182	363	35.77	41.46	38.41	15.48
	30代	682	659	1,341	327	375	702	47.95	56.90	52.35	21.97
	40代	598	578	1,176	329	366	695	55.02	63.32	59.10	19.27
	50代	439	389	828	273	268	541	62.19	68.89	65.34	13.56
	60代	409	470	879	292	348	640	71.39	74.04	72.81	14.40
	70～	383	552	935	277	311	588	72.32	56.34	62.89	15.32
	合計	3,017	3,087	6,104	1,679	1,850	3,529	55.65	59.93	57.81	100.00
15 (社会教育センター)	20代	513	510	1,023	189	201	390	36.84	39.41	38.12	16.70
	30代	624	604	1,228	281	328	609	45.03	54.30	49.59	20.05
	40代	509	460	969	257	275	532	50.49	59.78	54.90	15.82
	50代	382	358	740	230	233	463	60.21	65.08	62.57	12.08
	60代	428	503	931	278	353	631	64.95	70.18	67.78	15.20
	70～	474	759	1,233	324	467	791	68.35	61.53	64.15	20.13
	合計	2,930	3,194	6,124	1,559	1,857	3,416	53.21	58.14	55.78	100.00
16 (堀之内小)	20代	593	555	1,148	210	226	436	35.41	40.72	37.98	18.67
	30代	668	681	1,349	310	368	678	46.41	54.04	50.26	21.94
	40代	528	521	1,049	318	332	650	60.23	63.72	61.96	17.06
	50代	402	385	787	262	255	517	65.17	66.23	65.69	12.80
	60代	411	412	823	292	301	593	71.05	73.06	72.05	13.38
	70～	397	596	993	278	350	628	70.03	58.72	63.24	16.15
	合計	2,999	3,150	6,149	1,670	1,832	3,502	55.69	58.16	56.95	100.00
17 (松ノ木小)	20代	325	281	606	127	133	260	39.08	47.33	42.90	13.82
	30代	480	417	897	239	237	476	49.79	56.83	53.07	20.45
	40代	442	379	821	269	258	527	60.86	68.07	64.19	18.72
	50代	265	231	496	157	171	328	59.25	74.03	66.13	11.31
	60代	309	357	666	200	259	459	64.72	72.55	68.92	15.18
	70～	351	549	900	243	339	582	69.23	61.75	64.67	20.52
	合計	2,172	2,214	4,386	1,235	1,397	2,632	56.86	63.10	60.01	100.00
18 (梅里区民集会所)	20代	338	386	724	125	157	282	36.98	40.67	38.95	16.70
	30代	526	538	1,064	255	294	549	48.48	54.65	51.60	24.54
	40代	379	352	731	198	224	422	52.24	63.64	57.73	16.86
	50代	278	262	540	157	176	333	56.47	67.18	61.67	12.46
	60代	307	301	608	190	213	403	61.89	70.76	66.28	14.03
	70～	242	426	668	167	266	433	69.01	62.44	64.82	15.41
	合計	2,070	2,265	4,335	1,092	1,330	2,422	52.75	58.72	55.87	100.00

投票区	年代	当日有権者数(人)			投票者数(人)			投票率(%)			有権者割(%)
		男	女	計	男	女	計	男	女	計	
19 (杉並第三小)	20代	681	631	1,312	233	238	471	34.21	37.72	35.90	19.94
	30代	857	729	1,586	395	366	761	46.09	50.21	47.98	24.10
	40代	556	542	1,098	291	347	638	52.34	64.02	58.11	16.69
	50代	402	380	782	248	247	495	61.69	65.00	63.30	11.88
	60代	414	436	850	255	311	566	61.59	71.33	66.59	12.92
	70～	382	570	952	258	348	606	67.54	61.05	63.66	14.47
	合計	3,292	3,288	6,580	1,680	1,857	3,537	51.03	56.48	53.75	100.00
20 (杉並第八小)	20代	618	638	1,256	228	246	474	36.89	38.56	37.74	21.45
	30代	812	744	1,556	394	387	781	48.52	52.02	50.19	26.58
	40代	500	462	962	266	262	528	53.20	56.71	54.89	16.43
	50代	292	255	547	153	162	315	52.40	63.53	57.59	9.34
	60代	334	364	698	211	252	463	63.17	69.23	66.33	11.92
	70～	322	514	836	217	283	500	67.39	55.06	59.81	14.28
	合計	2,878	2,977	5,855	1,469	1,592	3,061	51.04	53.48	52.28	100.00
21 (杉並第六小)	20代	1,006	913	1,919	373	328	701	37.08	35.93	36.53	20.46
	30代	1,235	1,065	2,300	551	567	1,118	44.62	53.24	48.61	24.52
	40代	814	710	1,524	442	419	861	54.30	59.01	56.50	16.25
	50代	565	534	1,099	342	366	708	60.53	68.54	64.42	11.72
	60代	538	616	1,154	370	445	815	68.77	72.24	70.62	12.30
	70～	540	845	1,385	370	482	852	68.52	57.04	61.52	14.76
	合計	4,698	4,683	9,381	2,448	2,607	5,055	52.11	55.67	53.89	100.00
22 (高円寺中)	20代	651	508	1,159	222	214	436	34.10	42.13	37.62	19.20
	30代	854	638	1,492	426	368	794	49.88	57.68	53.22	24.72
	40代	561	504	1,065	324	313	637	57.75	62.10	59.81	17.64
	50代	381	320	701	205	221	426	53.81	69.06	60.77	11.61
	60代	353	358	711	218	253	471	61.76	70.67	66.24	11.78
	70～	331	577	908	237	327	564	71.60	56.67	62.11	15.04
	合計	3,131	2,905	6,036	1,632	1,696	3,328	52.12	58.38	55.14	100.00
23 (杉並第四小)	20代	719	756	1,475	247	280	527	34.35	37.04	35.73	20.69
	30代	1,001	907	1,908	473	475	948	47.25	52.37	49.69	26.76
	40代	607	513	1,120	299	299	598	49.26	58.28	53.39	15.71
	50代	428	366	794	238	240	478	55.61	65.57	60.20	11.14
	60代	408	443	851	258	299	557	63.24	67.49	65.45	11.94
	70～	375	607	982	266	377	643	70.93	62.11	65.48	13.77
	合計	3,538	3,592	7,130	1,781	1,970	3,751	50.34	54.84	52.61	100.00
24 (馬橋小)	20代	883	838	1,721	298	340	638	33.75	40.57	37.07	21.44
	30代	1,112	940	2,052	555	495	1,050	49.91	52.66	51.17	25.56
	40代	721	549	1,270	391	342	733	54.23	62.30	57.72	15.82
	50代	450	392	842	267	268	535	59.33	68.37	63.54	10.49
	60代	495	479	974	345	348	693	69.70	72.65	71.15	12.13
	70～	443	726	1,169	316	434	750	71.33	59.78	64.16	14.56
	合計	4,104	3,924	8,028	2,172	2,227	4,399	52.92	56.75	54.80	100.00

投票区	年代	当日有権者数(人)			投票者数(人)			投票率(%)			有権者割(%)
		男	女	計	男	女	計	男	女	計	
25 (子ども家庭支援センター)	20代	555	619	1,174	211	274	485	38.02	44.26	41.31	17.80
	30代	773	804	1,577	404	453	857	52.26	56.34	54.34	23.91
	40代	562	569	1,131	310	361	671	55.16	63.44	59.33	17.15
	50代	447	439	886	279	320	599	62.42	72.89	67.61	13.43
	60代	408	428	836	281	310	591	68.87	72.43	70.69	12.67
	70～	371	621	992	267	397	664	71.97	63.93	66.94	15.04
	合計	3,116	3,480	6,596	1,752	2,115	3,867	56.23	60.78	58.63	100.00
26 (杉並第七小)	20代	511	514	1,025	179	227	406	35.03	44.16	39.61	17.05
	30代	701	701	1,402	360	388	748	51.36	55.35	53.35	23.32
	40代	571	537	1,108	290	318	608	50.79	59.22	54.87	18.43
	50代	334	361	695	215	246	461	64.37	68.14	66.33	11.56
	60代	368	420	788	243	284	527	66.03	67.62	66.88	13.11
	70～	381	612	993	247	331	578	64.83	54.08	58.21	16.52
	合計	2,866	3,145	6,011	1,534	1,794	3,328	53.52	57.04	55.37	100.00
27 (杉並第一小)	20代	644	683	1,327	228	295	523	35.40	43.19	39.41	17.23
	30代	960	889	1,849	513	504	1,017	53.44	56.69	55.00	24.01
	40代	714	652	1,366	414	417	831	57.98	63.96	60.83	17.74
	50代	458	444	902	276	313	589	60.26	70.50	65.30	11.71
	60代	525	520	1,045	372	380	752	70.86	73.08	71.96	13.57
	70～	419	794	1,213	295	499	794	70.41	62.85	65.46	15.75
	合計	3,720	3,982	7,702	2,098	2,408	4,506	56.40	60.47	58.50	100.00
28 (杉森中)	20代	720	737	1,457	276	317	593	38.33	43.01	40.70	17.66
	30代	889	892	1,781	474	510	984	53.32	57.17	55.25	21.59
	40代	736	704	1,440	429	460	889	58.29	65.34	61.74	17.45
	50代	514	483	997	324	348	672	63.04	72.05	67.40	12.08
	60代	567	626	1,193	411	466	877	72.49	74.44	73.51	14.46
	70～	538	844	1,382	375	495	870	69.70	58.65	62.95	16.75
	合計	3,964	4,286	8,250	2,289	2,596	4,885	57.74	60.57	59.21	100.00
29 (杉並第九小)	20代	671	643	1,314	249	285	534	37.11	44.32	40.64	16.82
	30代	908	859	1,767	443	488	931	48.79	56.81	52.69	22.61
	40代	673	612	1,285	389	391	780	57.80	63.89	60.70	16.44
	50代	454	468	922	272	326	598	59.91	69.66	64.86	11.80
	60代	554	620	1,174	379	447	826	68.41	72.10	70.36	15.02
	70～	521	831	1,352	372	510	882	71.40	61.37	65.24	17.30
	合計	3,781	4,033	7,814	2,104	2,447	4,551	55.65	60.67	58.24	100.00
30 (天沼小)	20代	696	671	1,367	248	281	529	35.63	41.88	38.70	17.70
	30代	834	738	1,572	398	412	810	47.72	55.83	51.53	20.36
	40代	758	687	1,445	423	447	870	55.80	65.07	60.21	18.72
	50代	521	472	993	330	338	668	63.34	71.61	67.27	12.86
	60代	487	499	986	329	350	679	67.56	70.14	68.86	12.77
	70～	519	839	1,358	339	497	836	65.32	59.24	61.56	17.59
	合計	3,815	3,906	7,721	2,067	2,325	4,392	54.18	59.52	56.88	100.00

投票区	年代	当日有権者数(人)			投票者数(人)			投票率(%)			有権者割(%)
		男	女	計	男	女	計	男	女	計	
31 (旧若杉小体育館)	20代	525	678	1,203	216	307	523	41.14	45.28	43.47	19.16
	30代	768	786	1,554	383	428	811	49.87	54.45	52.19	24.75
	40代	525	513	1,038	294	298	592	56.00	58.09	57.03	16.53
	50代	346	376	722	214	251	465	61.85	66.76	64.40	11.50
	60代	361	444	805	253	330	583	70.08	74.32	72.42	12.82
	70～	350	606	956	230	345	575	65.71	56.93	60.15	15.23
	合計	2,875	3,403	6,278	1,590	1,959	3,549	55.30	57.57	56.53	100.00
32 (天沼中)	20代	545	633	1,178	200	287	487	36.70	45.34	41.34	15.96
	30代	754	745	1,499	363	405	768	48.14	54.36	51.23	20.31
	40代	683	663	1,346	436	429	865	63.84	64.71	64.26	18.24
	50代	431	473	904	276	317	593	64.04	67.02	65.60	12.25
	60代	475	558	1,033	338	410	748	71.16	73.48	72.41	14.00
	70～	571	849	1,420	416	519	935	72.85	61.13	65.85	19.24
	合計	3,459	3,921	7,380	2,029	2,367	4,396	58.66	60.37	59.57	100.00
33 (東田小)	20代	494	461	955	192	215	407	38.87	46.64	42.62	14.51
	30代	676	624	1,300	342	369	711	50.59	59.13	54.69	19.75
	40代	616	569	1,185	379	370	749	61.53	65.03	63.21	18.00
	50代	453	467	920	312	329	641	68.87	70.45	69.67	13.98
	60代	443	483	926	299	367	666	67.49	75.98	71.92	14.07
	70～	533	763	1,296	374	475	849	70.17	62.25	65.51	19.69
	合計	3,215	3,367	6,582	1,898	2,125	4,023	59.04	63.11	61.12	100.00
34 (東田中)	20代	486	470	956	189	209	398	38.89	44.47	41.63	15.57
	30代	621	630	1,251	332	373	705	53.46	59.21	56.35	20.38
	40代	503	559	1,062	317	374	691	63.02	66.91	65.07	17.30
	50代	393	374	767	239	265	504	60.81	70.86	65.71	12.49
	60代	416	441	857	301	351	652	72.36	79.59	76.08	13.96
	70～	482	764	1,246	334	459	793	69.29	60.08	63.64	20.30
	合計	2,901	3,238	6,139	1,712	2,031	3,743	59.01	62.72	60.97	100.00
35 (荻窪体育館)	20代	579	653	1,232	238	284	522	41.11	43.49	42.37	15.70
	30代	810	832	1,642	449	513	962	55.43	61.66	58.59	20.92
	40代	729	762	1,491	436	521	957	59.81	68.37	64.19	19.00
	50代	519	517	1,036	352	347	699	67.82	67.12	67.47	13.20
	60代	485	576	1,061	345	430	775	71.13	74.65	73.04	13.52
	70～	542	845	1,387	386	525	911	71.22	62.13	65.68	17.67
	合計	3,664	4,185	7,849	2,206	2,620	4,826	60.21	62.60	61.49	100.00
36 (杉並第二小)	20代	371	351	722	159	153	312	42.86	43.59	43.21	13.19
	30代	509	533	1,042	260	315	575	51.08	59.10	55.18	19.04
	40代	571	581	1,152	343	362	705	60.07	62.31	61.20	21.05
	50代	426	397	823	289	277	566	67.84	69.77	68.77	15.04
	60代	369	387	756	263	290	553	71.27	74.94	73.15	13.82
	70～	394	583	977	270	334	604	68.53	57.29	61.82	17.85
	合計	2,640	2,832	5,472	1,584	1,731	3,315	60.00	61.12	60.58	100.00

投票区	年代	当日有権者数(人)			投票者数(人)			投票率(%)			有権者割(%)
		男	女	計	男	女	計	男	女	計	
37 (西田小)	20代	381	375	756	147	153	300	38.58	40.80	39.68	13.46
	30代	524	487	1,011	267	279	546	50.95	57.29	54.01	18.01
	40代	516	514	1,030	319	325	644	61.82	63.23	62.52	18.34
	50代	384	387	771	245	273	518	63.80	70.54	67.19	13.73
	60代	383	461	844	266	334	600	69.45	72.45	71.09	15.03
	70～	477	726	1,203	335	410	745	70.23	56.47	61.93	21.42
	合計	2,665	2,950	5,615	1,579	1,774	3,353	59.25	60.14	59.72	100.00
38 (松溪中)	20代	309	342	651	140	150	290	45.31	43.86	44.55	14.53
	30代	437	479	916	235	293	528	53.78	61.17	57.64	20.45
	40代	447	440	887	273	297	570	61.07	67.50	64.26	19.80
	50代	297	310	607	210	217	427	70.71	70.00	70.35	13.55
	60代	283	326	609	228	255	483	80.57	78.22	79.31	13.60
	70～	322	487	809	231	315	546	71.74	64.68	67.49	18.06
	合計	2,095	2,384	4,479	1,317	1,527	2,844	62.86	64.05	63.50	100.00
39 (桃井第二小)	20代	668	749	1,417	275	311	586	41.17	41.52	41.35	16.42
	30代	978	1,084	2,062	571	638	1,209	58.38	58.86	58.63	23.90
	40代	770	907	1,677	469	591	1,060	60.91	65.16	63.21	19.44
	50代	513	580	1,093	325	398	723	63.35	68.62	66.15	12.67
	60代	496	609	1,105	359	454	813	72.38	74.55	73.57	12.81
	70～	467	807	1,274	329	473	802	70.45	58.61	62.95	14.77
	合計	3,892	4,736	8,628	2,328	2,865	5,193	59.82	60.49	60.19	100.00
40 (神明中)	20代	669	677	1,346	274	295	569	40.96	43.57	42.27	15.23
	30代	887	953	1,840	462	541	1,003	52.09	56.77	54.51	20.82
	40代	822	854	1,676	495	547	1,042	60.22	64.05	62.17	18.96
	50代	588	622	1,210	377	450	827	64.12	72.35	68.35	13.69
	60代	569	599	1,168	419	452	871	73.64	75.46	74.57	13.21
	70～	628	971	1,599	448	590	1,038	71.34	60.76	64.92	18.09
	合計	4,163	4,676	8,839	2,475	2,875	5,350	59.45	61.48	60.53	100.00
41 (高井戸第四小)	20代	457	664	1,121	197	259	456	43.11	39.01	40.68	16.23
	30代	736	863	1,599	398	502	900	54.08	58.17	56.29	23.14
	40代	617	675	1,292	372	433	805	60.29	64.15	62.31	18.70
	50代	433	452	885	279	332	611	64.43	73.45	69.04	12.81
	60代	448	467	915	308	330	638	68.75	70.66	69.73	13.24
	70～	417	680	1,097	294	404	698	70.50	59.41	63.63	15.88
	合計	3,108	3,801	6,909	1,848	2,260	4,108	59.46	59.46	59.46	100.00
42 (上荻会館)	20代	580	575	1,155	231	246	477	39.83	42.78	41.30	18.27
	30代	702	653	1,355	338	367	705	48.15	56.20	52.03	21.44
	40代	570	599	1,169	344	397	741	60.35	66.28	63.39	18.49
	50代	391	403	794	259	289	548	66.24	71.71	69.02	12.56
	60代	394	421	815	266	314	580	67.51	74.58	71.17	12.89
	70～	399	634	1,033	289	400	689	72.43	63.09	66.70	16.34
	合計	3,036	3,285	6,321	1,727	2,013	3,740	56.88	61.28	59.17	100.00

投票区	年代	当日有権者数(人)			投票者数(人)			投票率(%)			有権者割(%)
		男	女	計	男	女	計	男	女	計	
43 (桃井第三小)	20代	678	831	1,509	266	356	622	39.23	42.84	41.22	15.86
	30代	1,050	1,148	2,198	559	709	1,268	53.24	61.76	57.69	23.11
	40代	925	970	1,895	554	605	1,159	59.89	62.37	61.16	19.92
	50代	622	671	1,293	378	462	840	60.77	68.85	64.97	13.59
	60代	609	614	1,223	409	433	842	67.16	70.52	68.85	12.86
	70～	520	874	1,394	392	535	927	75.38	61.21	66.50	14.66
	合計	4,404	5,108	9,512	2,558	3,100	5,658	58.08	60.69	59.48	100.00
44 (沓掛小)	20代	407	374	781	161	185	346	39.56	49.47	44.30	15.26
	30代	464	442	906	250	266	516	53.88	60.18	56.95	17.71
	40代	455	468	923	271	297	568	59.56	63.46	61.54	18.04
	50代	398	370	768	247	265	512	62.06	71.62	66.67	15.01
	60代	355	376	731	249	292	541	70.14	77.66	74.01	14.29
	70～	387	621	1,008	267	385	652	68.99	62.00	64.68	19.70
	合計	2,466	2,651	5,117	1,445	1,690	3,135	58.60	63.75	61.27	100.00
45 (東原中)	20代	515	503	1,018	179	195	374	34.76	38.77	36.74	17.27
	30代	685	616	1,301	324	341	665	47.30	55.36	51.11	22.07
	40代	525	500	1,025	303	315	618	57.71	63.00	60.29	17.38
	50代	387	402	789	248	282	530	64.08	70.15	67.17	13.38
	60代	422	449	871	291	317	608	68.96	70.60	69.80	14.77
	70～	371	521	892	261	311	572	70.35	59.69	64.13	15.13
	合計	2,905	2,991	5,896	1,606	1,761	3,367	55.28	58.88	57.11	100.00
46 (桃井第五小)	20代	708	812	1,520	262	323	585	37.01	39.78	38.49	17.90
	30代	816	805	1,621	379	439	818	46.45	54.53	50.46	19.09
	40代	808	778	1,586	469	484	953	58.04	62.21	60.09	18.68
	50代	641	590	1,231	387	394	781	60.37	66.78	63.44	14.50
	60代	498	563	1,061	343	414	757	68.88	73.53	71.35	12.49
	70～	593	880	1,473	413	502	915	69.65	57.05	62.12	17.35
	合計	4,064	4,428	8,492	2,253	2,556	4,809	55.44	57.72	56.63	100.00
47 (八成小)	20代	805	923	1,728	286	348	634	35.53	37.70	36.69	16.63
	30代	1,247	1,243	2,490	653	715	1,368	52.37	57.52	54.94	23.97
	40代	1,012	961	1,973	602	604	1,206	59.49	62.85	61.13	18.99
	50代	644	614	1,258	383	420	803	59.47	68.40	63.83	12.11
	60代	662	645	1,307	461	475	936	69.64	73.64	71.61	12.58
	70～	625	1,008	1,633	418	571	989	66.88	56.65	60.56	15.72
	合計	4,995	5,394	10,389	2,803	3,133	5,936	56.12	58.08	57.14	100.00
48 (四宮小)	20代	602	585	1,187	219	238	457	36.38	40.68	38.50	15.32
	30代	850	822	1,672	430	496	926	50.59	60.34	55.38	21.58
	40代	817	820	1,637	501	515	1,016	61.32	62.80	62.06	21.13
	50代	586	547	1,133	385	365	750	65.70	66.73	66.20	14.62
	60代	492	535	1,027	359	391	750	72.97	73.08	73.03	13.26
	70～	446	646	1,092	309	406	715	69.28	62.85	65.48	14.09
	合計	3,793	3,955	7,748	2,203	2,411	4,614	58.08	60.96	59.55	100.00

投票区	年代	当日有権者数(人)			投票者数(人)			投票率(%)			有権者割(%)
		男	女	計	男	女	計	男	女	計	
49 (三谷小)	20代	796	670	1,466	292	316	608	36.68	47.16	41.47	15.70
	30代	898	882	1,780	440	499	939	49.00	56.58	52.75	19.06
	40代	934	914	1,848	543	588	1,131	58.14	64.33	61.20	19.79
	50代	724	688	1,412	461	476	937	63.67	69.19	66.36	15.12
	60代	604	684	1,288	410	473	883	67.88	69.15	68.56	13.79
	70～	610	936	1,546	424	540	964	69.51	57.69	62.35	16.55
	合計	4,566	4,774	9,340	2,570	2,892	5,462	56.29	60.58	58.48	100.00
50 (桃井第四小)	20代	456	614	1,070	202	268	470	44.30	43.65	43.93	15.48
	30代	543	573	1,116	302	329	631	55.62	57.42	56.54	16.15
	40代	619	656	1,275	387	427	814	62.52	65.09	63.84	18.45
	50代	515	533	1,048	320	373	693	62.14	69.98	66.13	15.16
	60代	506	562	1,068	371	395	766	73.32	70.28	71.72	15.45
	70～	532	802	1,334	392	473	865	73.68	58.98	64.84	19.30
	合計	3,171	3,740	6,911	1,974	2,265	4,239	62.25	60.56	61.34	100.00
51 (桃井第一小)	20代	384	378	762	128	160	288	33.33	42.33	37.80	15.08
	30代	563	522	1,085	288	304	592	51.15	58.24	54.56	21.47
	40代	457	414	871	257	272	529	56.24	65.70	60.73	17.23
	50代	310	331	641	183	228	411	59.03	68.88	64.12	12.68
	60代	353	376	729	252	275	527	71.39	73.14	72.29	14.42
	70～	372	594	966	267	386	653	71.77	64.98	67.60	19.11
	合計	2,439	2,615	5,054	1,375	1,625	3,000	56.38	62.14	59.36	100.00
52 (荻窪中)	20代	669	753	1,422	280	306	586	41.85	40.64	41.21	15.74
	30代	905	967	1,872	493	554	1,047	54.48	57.29	55.93	20.71
	40代	838	823	1,661	481	537	1,018	57.40	65.25	61.29	18.38
	50代	625	666	1,291	382	469	851	61.12	70.42	65.92	14.29
	60代	643	667	1,310	454	496	950	70.61	74.36	72.52	14.50
	70～	581	900	1,481	423	524	947	72.81	58.22	63.94	16.39
	合計	4,261	4,776	9,037	2,513	2,886	5,399	58.98	60.43	59.74	100.00
53 (松庵小)	20代	602	696	1,298	257	321	578	42.69	46.12	44.53	15.40
	30代	846	974	1,820	447	543	990	52.84	55.75	54.40	21.59
	40代	730	846	1,576	445	527	972	60.96	62.29	61.68	18.70
	50代	522	573	1,095	322	395	717	61.69	68.94	65.48	12.99
	60代	539	619	1,158	380	458	838	70.50	73.99	72.37	13.74
	70～	584	899	1,483	425	524	949	72.77	58.29	63.99	17.59
	合計	3,823	4,607	8,430	2,276	2,768	5,044	59.53	60.08	59.83	100.00
54 (西宮中)	20代	467	473	940	167	202	369	35.76	42.71	39.26	15.03
	30代	587	659	1,246	309	378	687	52.64	57.36	55.14	19.93
	40代	656	629	1,285	408	418	826	62.20	66.45	64.28	20.55
	50代	420	415	835	257	292	549	61.19	70.36	65.75	13.35
	60代	405	438	843	293	323	616	72.35	73.74	73.07	13.48
	70～	441	663	1,104	341	407	748	77.32	61.39	67.75	17.66
	合計	2,976	3,277	6,253	1,775	2,020	3,795	59.64	61.64	60.69	100.00

投票区	年代	当日有権者数(人)			投票者数(人)			投票率(%)			有権者割(%)
		男	女	計	男	女	計	男	女	計	
55 (宮前中)	20代	802	776	1,578	311	330	641	38.78	42.53	40.62	16.83
	30代	876	839	1,715	424	463	887	48.40	55.18	51.72	18.29
	40代	837	904	1,741	495	559	1,054	59.14	61.84	60.54	18.57
	50代	678	748	1,426	449	532	981	66.22	71.12	68.79	15.21
	60代	668	707	1,375	479	525	1,004	71.71	74.26	73.02	14.66
	70～	600	942	1,542	424	553	977	70.67	58.70	63.36	16.44
	合計	4,461	4,916	9,377	2,582	2,962	5,544	57.88	60.25	59.12	100.00
56 (高井戸第二小)	20代	419	500	919	161	209	370	38.42	41.80	40.26	16.76
	30代	435	520	955	236	309	545	54.25	59.42	57.07	17.42
	40代	442	548	990	277	354	631	62.67	64.60	63.74	18.06
	50代	382	402	784	257	269	526	67.28	66.92	67.09	14.30
	60代	361	433	794	251	323	574	69.53	74.60	72.29	14.48
	70～	403	637	1,040	292	340	632	72.46	53.38	60.77	18.97
	合計	2,442	3,040	5,482	1,474	1,804	3,278	60.36	59.34	59.80	100.00
57 (久我山会館)	20代	498	595	1,093	220	263	483	44.18	44.20	44.19	14.95
	30代	678	723	1,401	399	443	842	58.85	61.27	60.10	19.17
	40代	558	641	1,199	348	426	774	62.37	66.46	64.55	16.40
	50代	466	505	971	321	367	688	68.88	72.67	70.85	13.28
	60代	508	585	1,093	364	454	818	71.65	77.61	74.84	14.95
	70～	596	957	1,553	447	596	1,043	75.00	62.28	67.16	21.24
	合計	3,304	4,006	7,310	2,099	2,549	4,648	63.53	63.63	63.58	100.00
58 (高井戸小)	20代	433	443	876	180	201	381	41.57	45.37	43.49	12.58
	30代	534	609	1,143	292	356	648	54.68	58.46	56.69	16.41
	40代	478	538	1,016	289	361	650	60.46	67.10	63.98	14.59
	50代	396	437	833	258	309	567	65.15	70.71	68.07	11.96
	60代	417	526	943	309	390	699	74.10	74.14	74.13	13.54
	70～	599	1,556	2,155	404	766	1,170	67.45	49.23	54.29	30.94
	合計	2,857	4,109	6,966	1,732	2,383	4,115	60.62	57.99	59.07	100.00
59 (高井戸保健センター)	20代	697	768	1,465	280	326	606	40.17	42.45	41.37	16.15
	30代	899	956	1,855	466	548	1,014	51.84	57.32	54.66	20.45
	40代	843	891	1,734	521	585	1,106	61.80	65.66	63.78	19.12
	50代	680	712	1,392	456	533	989	67.06	74.86	71.05	15.35
	60代	564	628	1,192	399	459	858	70.74	73.09	71.98	13.14
	70～	537	894	1,431	371	531	902	69.09	59.40	63.03	15.78
	合計	4,220	4,849	9,069	2,493	2,982	5,475	59.08	61.50	60.37	100.00
60 (高井戸東小)	20代	676	691	1,367	240	269	509	35.50	38.93	37.23	15.62
	30代	805	851	1,656	396	464	860	49.19	54.52	51.93	18.92
	40代	821	845	1,666	476	535	1,011	57.98	63.31	60.68	19.03
	50代	630	627	1,257	405	439	844	64.29	70.02	67.14	14.36
	60代	559	655	1,214	405	514	919	72.45	78.47	75.70	13.87
	70～	648	946	1,594	461	573	1,034	71.14	60.57	64.87	18.21
	合計	4,139	4,615	8,754	2,383	2,794	5,177	57.57	60.54	59.14	100.00

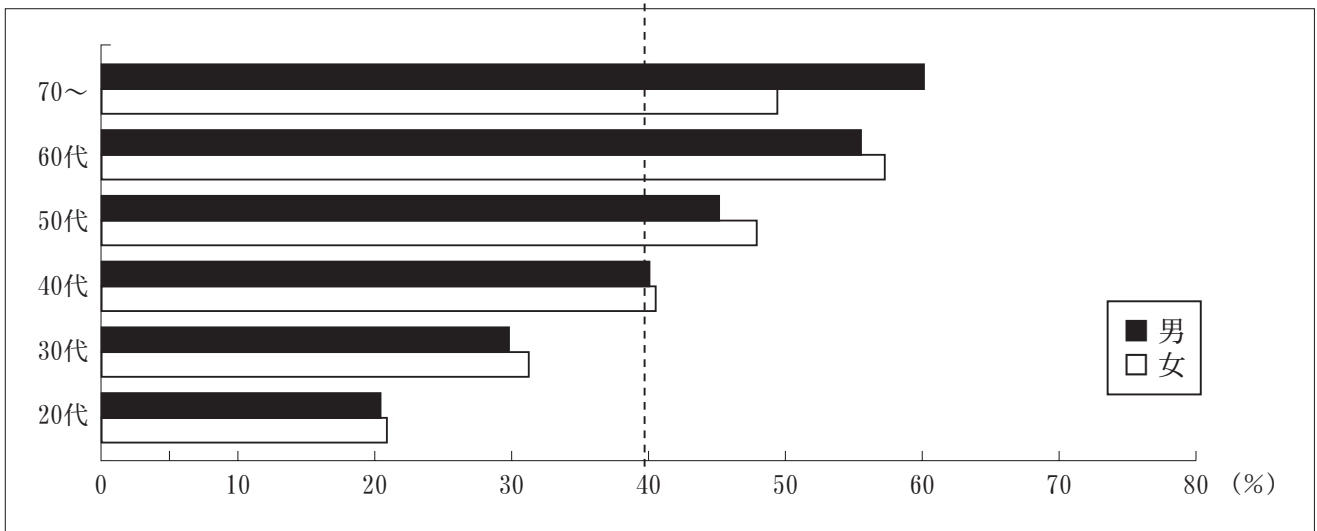
投票区	年代	当日有権者数(人)			投票者数(人)			投票率(%)			有権者割(%)
		男	女	計	男	女	計	男	女	計	
61 (富士見丘小)	20代	311	295	606	103	115	218	33.12	38.98	35.97	15.90
	30代	380	390	770	213	231	444	56.05	59.23	57.66	20.20
	40代	348	362	710	226	231	457	64.94	63.81	64.37	18.63
	50代	261	272	533	161	193	354	61.69	70.96	66.42	13.98
	60代	254	277	531	184	200	384	72.44	72.20	72.32	13.93
	70～	271	391	662	200	232	432	73.80	59.34	65.26	17.37
	合計	1,825	1,987	3,812	1,087	1,202	2,289	59.56	60.49	60.05	100.00
62 (久我山小)	20代	379	431	810	151	205	356	39.84	47.56	43.95	15.42
	30代	500	530	1,030	272	318	590	54.40	60.00	57.28	19.61
	40代	482	492	974	308	328	636	63.90	66.67	65.30	18.54
	50代	365	424	789	227	291	518	62.19	68.63	65.65	15.02
	60代	378	391	769	255	281	536	67.46	71.87	69.70	14.64
	70～	347	534	881	238	326	564	68.59	61.05	64.02	16.77
	合計	2,451	2,802	5,253	1,451	1,749	3,200	59.20	62.42	60.92	100.00
63 (泉南中)	20代	448	440	888	146	158	304	32.59	35.91	34.23	16.88
	30代	635	630	1,265	308	339	647	48.50	53.81	51.15	24.04
	40代	416	412	828	209	248	457	50.24	60.19	55.19	15.74
	50代	325	349	674	182	226	408	56.00	64.76	60.53	12.81
	60代	365	411	776	242	293	535	66.30	71.29	68.94	14.75
	70～	303	528	831	219	315	534	72.28	59.66	64.26	15.79
	合計	2,492	2,770	5,262	1,306	1,579	2,885	52.41	57.00	54.83	100.00
64 (上高井戸区民集会所)	20代	393	498	891	110	152	262	27.99	30.52	29.41	21.02
	30代	512	557	1,069	245	274	519	47.85	49.19	48.55	25.22
	40代	394	364	758	221	218	439	56.09	59.89	57.92	17.89
	50代	253	241	494	146	151	297	57.71	62.66	60.12	11.66
	60代	244	269	513	161	197	358	65.98	73.23	69.79	12.10
	70～	199	314	513	148	181	329	74.37	57.64	64.13	12.10
	合計	1,995	2,243	4,238	1,031	1,173	2,204	51.68	52.30	52.01	100.00
65 (四宮森児童館)	20代	372	421	793	126	148	274	33.87	35.15	34.55	16.27
	30代	479	483	962	201	246	447	41.96	50.93	46.47	19.73
	40代	418	419	837	229	247	476	54.78	58.95	56.87	17.17
	50代	378	274	652	209	187	396	55.29	68.25	60.74	13.37
	60代	367	375	742	224	274	498	61.04	73.07	67.12	15.22
	70～	346	543	889	233	325	558	67.34	59.85	62.77	18.24
	合計	2,360	2,515	4,875	1,222	1,427	2,649	51.78	56.74	54.34	100.00
66 (勤労福祉会館)	20代	368	338	706	163	161	324	44.29	47.63	45.89	12.96
	30代	590	621	1,211	324	363	687	54.92	58.45	56.73	22.24
	40代	575	607	1,182	380	395	775	66.09	65.07	65.57	21.70
	50代	368	386	754	247	274	521	67.12	70.98	69.10	13.85
	60代	314	410	724	229	308	537	72.93	75.12	74.17	13.29
	70～	341	528	869	257	333	590	75.37	63.07	67.89	15.96
	合計	2,556	2,890	5,446	1,600	1,834	3,434	62.60	63.46	63.06	100.00

(2) 杉並区議会議員選挙

(杉並区平均)

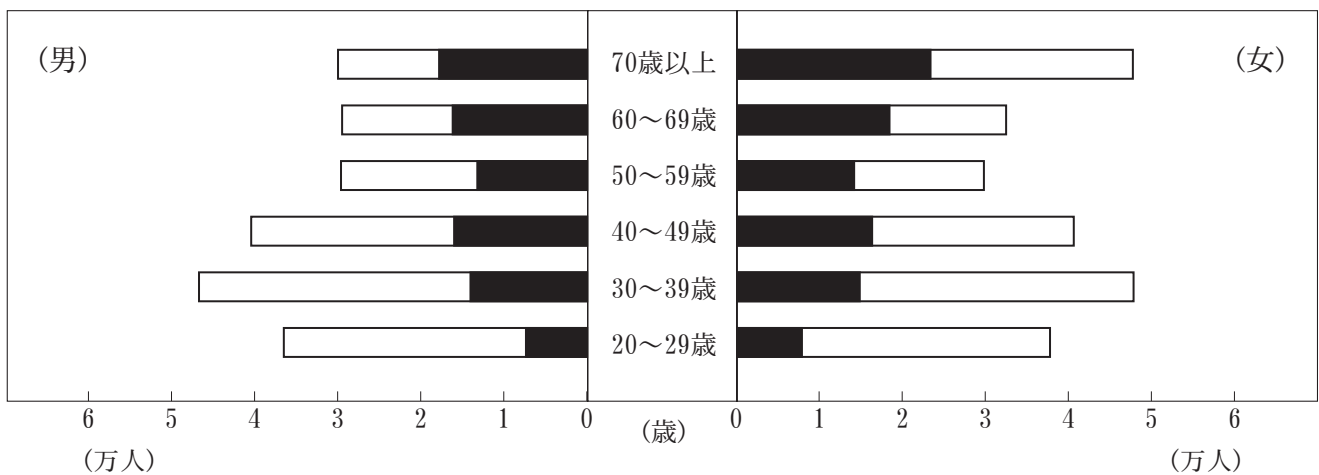
年代	当日有権者数 (人)			投票者数 (人)			投票率 (%)			有権者割 (%)
	男	女	計	男	女	計	男	女	計	
20代	36,157	37,259	73,416	7,286	7,678	14,964	20.15	20.61	20.38	16.51
30代	47,236	47,220	94,456	13,902	14,573	28,475	29.43	30.86	30.15	21.24
40代	40,047	40,091	80,138	15,851	16,049	31,900	39.58	40.03	39.81	18.02
50代	29,338	29,376	58,714	13,087	13,904	26,991	44.61	47.33	45.97	13.20
60代	29,207	32,024	61,231	16,024	18,119	34,143	54.86	56.58	55.76	13.77
70～	29,695	47,137	76,832	17,642	23,010	40,652	59.41	48.82	52.91	17.27
合計	211,680	233,107	444,787	83,792	93,333	177,125	39.58	40.04	39.82	100.00

— 年代別・男女別投票率グラフ — 杉並区平均 (39.82%)



— 当日有権者に占める投票者数の割合 —

□ 当日有権者数 ■ 投票者数



投票区	年代	当日有権者数 (人)			投票者数 (人)			投票率 (%)			有権者割 (%)
		男	女	計	男	女	計	男	女	計	
1 (方南小)	20代	825	764	1,589	136	130	266	16.48	17.02	16.74	19.34
	30代	993	894	1,887	236	241	477	23.77	26.96	25.28	22.97
	40代	725	641	1,366	260	255	515	35.86	39.78	37.70	16.63
	50代	476	487	963	228	232	460	47.90	47.64	47.77	11.72
	60代	552	542	1,094	288	301	589	52.17	55.54	53.84	13.32
	70～	526	790	1,316	296	393	689	56.27	49.75	52.36	16.02
	合計	4,097	4,118	8,215	1,444	1,552	2,996	35.25	37.69	36.47	100.00
2 (新泉小)	20代	852	725	1,577	125	128	253	14.67	17.66	16.04	19.71
	30代	988	822	1,810	251	229	480	25.40	27.86	26.52	22.63
	40代	613	581	1,194	219	237	456	35.73	40.79	38.19	14.93
	50代	511	481	992	232	233	465	45.40	48.44	46.88	12.40
	60代	528	519	1,047	315	315	630	59.66	60.69	60.17	13.09
	70～	515	864	1,379	316	421	737	61.36	48.73	53.44	17.24
	合計	4,007	3,992	7,999	1,458	1,563	3,021	36.39	39.15	37.77	100.00
3 (和泉中)	20代	688	693	1,381	109	123	232	15.84	17.75	16.80	18.84
	30代	899	842	1,741	229	233	462	25.47	27.67	26.54	23.75
	40代	612	615	1,227	240	211	451	39.22	34.31	36.76	16.74
	50代	441	441	882	180	182	362	40.82	41.27	41.04	12.03
	60代	468	522	990	238	276	514	50.85	52.87	51.92	13.51
	70～	435	673	1,108	237	308	545	54.48	45.77	49.19	15.12
	合計	3,543	3,786	7,329	1,233	1,333	2,566	34.80	35.21	35.01	100.00
4 (大宮小)	20代	585	641	1,226	122	149	271	20.85	23.24	22.10	16.88
	30代	792	826	1,618	215	237	452	27.15	28.69	27.94	22.27
	40代	644	604	1,248	242	222	464	37.58	36.75	37.18	17.18
	50代	485	501	986	204	232	436	42.06	46.31	44.22	13.57
	60代	486	494	980	239	269	508	49.18	54.45	51.84	13.49
	70～	494	713	1,207	263	306	569	53.24	42.92	47.14	16.61
	合計	3,486	3,779	7,265	1,285	1,415	2,700	36.86	37.44	37.16	100.00
5 (永福小)	20代	500	493	993	79	90	169	15.80	18.26	17.02	16.97
	30代	568	631	1,199	165	195	360	29.05	30.90	30.03	20.50
	40代	514	534	1,048	197	202	399	38.33	37.83	38.07	17.91
	50代	392	434	826	191	218	409	48.72	50.23	49.52	14.12
	60代	386	428	814	209	211	420	54.15	49.30	51.60	13.91
	70～	379	591	970	206	258	464	54.35	43.65	47.84	16.58
	合計	2,739	3,111	5,850	1,047	1,174	2,221	38.23	37.74	37.97	100.00
6 (永福体育館)	20代	556	621	1,177	117	124	241	21.04	19.97	20.48	16.46
	30代	630	716	1,346	203	230	433	32.22	32.12	32.17	18.83
	40代	570	637	1,207	220	250	470	38.60	39.25	38.94	16.88
	50代	459	471	930	215	237	452	46.84	50.32	48.60	13.01
	60代	498	577	1,075	293	325	618	58.84	56.33	57.49	15.04
	70～	566	848	1,414	312	392	704	55.12	46.23	49.79	19.78
	合計	3,279	3,870	7,149	1,360	1,558	2,918	41.48	40.26	40.82	100.00

投票区	年代	当日有権者数(人)			投票者数(人)			投票率(%)			有権者割(%)
		男	女	計	男	女	計	男	女	計	
7 (向陽中)	20代	654	610	1,264	119	96	215	18.20	15.74	17.01	17.61
	30代	791	791	1,582	187	187	374	23.64	23.64	23.64	22.05
	40代	601	553	1,154	211	195	406	35.11	35.26	35.18	16.08
	50代	440	445	885	180	192	372	40.91	43.15	42.03	12.33
	60代	519	544	1,063	253	265	518	48.75	48.71	48.73	14.81
	70～	460	768	1,228	244	347	591	53.04	45.18	48.13	17.11
	合計	3,465	3,711	7,176	1,194	1,282	2,476	34.46	34.55	34.50	100.00
8 (高井戸第三小)	20代	567	614	1,181	99	102	201	17.46	16.61	17.02	17.10
	30代	686	657	1,343	154	182	336	22.45	27.70	25.02	19.45
	40代	566	587	1,153	227	218	445	40.11	37.14	38.59	16.70
	50代	475	508	983	188	232	420	39.58	45.67	42.73	14.24
	60代	490	523	1,013	268	295	563	54.69	56.41	55.58	14.67
	70～	477	755	1,232	264	382	646	55.35	50.60	52.44	17.84
	合計	3,261	3,644	6,905	1,200	1,411	2,611	36.80	38.72	37.81	100.00
9 (浜田山会館)	20代	407	432	839	79	93	172	19.41	21.53	20.50	15.31
	30代	487	516	1,003	166	169	335	34.09	32.75	33.40	18.31
	40代	480	541	1,021	198	214	412	41.25	39.56	40.35	18.63
	50代	407	415	822	198	218	416	48.65	52.53	50.61	15.00
	60代	368	415	783	208	235	443	56.52	56.63	56.58	14.29
	70～	417	594	1,011	249	288	537	59.71	48.48	53.12	18.45
	合計	2,566	2,913	5,479	1,098	1,217	2,315	42.79	41.78	42.25	100.00
10 (浜田山小)	20代	738	659	1,397	144	135	279	19.51	20.49	19.97	15.22
	30代	826	1,014	1,840	256	300	556	30.99	29.59	30.22	20.05
	40代	859	969	1,828	342	387	729	39.81	39.94	39.88	19.92
	50代	655	679	1,334	279	284	563	42.60	41.83	42.20	14.53
	60代	603	695	1,298	330	414	744	54.73	59.57	57.32	14.14
	70～	591	890	1,481	342	401	743	57.87	45.06	50.17	16.14
	合計	4,272	4,906	9,178	1,693	1,921	3,614	39.63	39.16	39.38	100.00
11 (和田中央児童館)	20代	602	734	1,336	123	151	274	20.43	20.57	20.51	20.19
	30代	679	707	1,386	212	226	438	31.22	31.97	31.60	20.94
	40代	555	550	1,105	220	255	475	39.64	46.36	42.99	16.70
	50代	392	414	806	184	210	394	46.94	50.72	48.88	12.18
	60代	396	456	852	219	248	467	55.30	54.39	54.81	12.87
	70～	444	689	1,133	267	343	610	60.14	49.78	53.84	17.12
	合計	3,068	3,550	6,618	1,225	1,433	2,658	39.93	40.37	40.16	100.00
12 (和田中)	20代	230	244	474	31	68	99	13.48	27.87	20.89	15.28
	30代	244	230	474	65	60	125	26.64	26.09	26.37	15.28
	40代	269	276	545	107	125	232	39.78	45.29	42.57	17.56
	50代	239	207	446	102	92	194	42.68	44.44	43.50	14.37
	60代	231	220	451	128	135	263	55.41	61.36	58.31	14.53
	70～	267	446	713	161	231	392	60.30	51.79	54.98	22.98
	合計	1,480	1,623	3,103	594	711	1,305	40.14	43.81	42.06	100.00

投票区	年代	当日有権者数 (人)			投票者数 (人)			投票率 (%)			有権者割 (%)
		男	女	計	男	女	計	男	女	計	
13 (高南中)	20代	411	473	884	84	107	191	20.44	22.62	21.61	17.24
	30代	536	559	1,095	140	160	300	26.12	28.62	27.40	21.36
	40代	426	485	911	147	189	336	34.51	38.97	36.88	17.77
	50代	381	365	746	174	188	362	45.67	51.51	48.53	14.55
	60代	308	335	643	153	187	340	49.68	55.82	52.88	12.54
	70～	341	507	848	209	247	456	61.29	48.72	53.77	16.54
	合計	2,403	2,724	5,127	907	1,078	1,985	37.74	39.57	38.72	100.00
14 (済美小)	20代	489	421	910	109	108	217	22.29	25.65	23.85	15.11
	30代	661	648	1,309	184	208	392	27.84	32.10	29.95	21.73
	40代	595	574	1,169	234	226	460	39.33	39.37	39.35	19.41
	50代	437	389	826	204	195	399	46.68	50.13	48.31	13.71
	60代	407	466	873	219	254	473	53.81	54.51	54.18	14.49
	70～	385	552	937	245	273	518	63.64	49.46	55.28	15.55
	合計	2,974	3,050	6,024	1,195	1,264	2,459	40.18	41.44	40.82	100.00
15 (社会教育センター)	20代	500	489	989	87	99	186	17.40	20.25	18.81	16.46
	30代	597	595	1,192	144	158	302	24.12	26.55	25.34	19.83
	40代	499	459	958	182	177	359	36.47	38.56	37.47	15.94
	50代	373	357	730	174	174	348	46.65	48.74	47.67	12.15
	60代	413	502	915	227	302	529	54.96	60.16	57.81	15.22
	70～	471	755	1,226	297	432	729	63.06	57.22	59.46	20.40
	合計	2,853	3,157	6,010	1,111	1,342	2,453	38.94	42.51	40.82	100.00
16 (堀之内小)	20代	568	537	1,105	122	132	254	21.48	24.58	22.99	18.28
	30代	643	665	1,308	193	217	410	30.02	32.63	31.35	21.63
	40代	525	520	1,045	222	211	433	42.29	40.58	41.44	17.28
	50代	398	379	777	209	191	400	52.51	50.40	51.48	12.85
	60代	410	413	823	242	248	490	59.02	60.05	59.54	13.61
	70～	397	591	988	236	300	536	59.45	50.76	54.25	16.34
	合計	2,941	3,105	6,046	1,224	1,299	2,523	41.62	41.84	41.73	100.00
17 (松ノ木小)	20代	318	268	586	75	81	156	23.58	30.22	26.62	13.50
	30代	471	414	885	165	144	309	35.03	34.78	34.92	20.39
	40代	437	379	816	190	186	376	43.48	49.08	46.08	18.80
	50代	262	227	489	123	121	244	46.95	53.30	49.90	11.27
	60代	309	355	664	161	224	385	52.10	63.10	57.98	15.30
	70～	352	548	900	231	306	537	65.63	55.84	59.67	20.74
	合計	2,149	2,191	4,340	945	1,062	2,007	43.97	48.47	46.24	100.00
18 (梅里区民集会所)	20代	330	376	706	75	78	153	22.73	20.74	21.67	16.55
	30代	509	521	1,030	138	155	293	27.11	29.75	28.45	24.14
	40代	373	348	721	140	151	291	37.53	43.39	40.36	16.90
	50代	275	257	532	125	134	259	45.45	52.14	48.68	12.47
	60代	305	302	607	150	169	319	49.18	55.96	52.55	14.23
	70～	244	426	670	156	228	384	63.93	53.52	57.31	15.71
	合計	2,036	2,230	4,266	784	915	1,699	38.51	41.03	39.83	100.00

投票区	年代	当日有権者数 (人)			投票者数 (人)			投票率 (%)			有権者割 (%)
		男	女	計	男	女	計	男	女	計	
19 (杉並第三小)	20代	657	593	1,250	108	112	220	16.44	18.89	17.60	19.47
	30代	827	700	1,527	219	194	413	26.48	27.71	27.05	23.79
	40代	548	535	1,083	185	211	396	33.76	39.44	36.57	16.87
	50代	397	376	773	162	169	331	40.81	44.95	42.82	12.04
	60代	405	434	839	207	253	460	51.11	58.29	54.83	13.07
	70～	380	567	947	218	282	500	57.37	49.74	52.80	14.75
	合計	3,214	3,205	6,419	1,099	1,221	2,320	34.19	38.10	36.14	100.00
20 (杉並第八小)	20代	598	611	1,209	98	103	201	16.39	16.86	16.63	21.07
	30代	792	727	1,519	219	196	415	27.65	26.96	27.32	26.47
	40代	491	459	950	186	175	361	37.88	38.13	38.00	16.56
	50代	289	252	541	118	101	219	40.83	40.08	40.48	9.43
	60代	325	361	686	171	218	389	52.62	60.39	56.71	11.96
	70～	321	512	833	197	248	445	61.37	48.44	53.42	14.52
	合計	2,816	2,922	5,738	989	1,041	2,030	35.12	35.63	35.38	100.00
21 (杉並第六小)	20代	981	888	1,869	185	158	343	18.86	17.79	18.35	20.22
	30代	1,204	1,039	2,243	314	296	610	26.08	28.49	27.20	24.27
	40代	805	698	1,503	295	278	573	36.65	39.83	38.12	16.26
	50代	562	538	1,100	264	247	511	46.98	45.91	46.45	11.90
	60代	532	614	1,146	290	359	649	54.51	58.47	56.63	12.40
	70～	539	843	1,382	337	420	757	62.52	49.82	54.78	14.95
	合計	4,623	4,620	9,243	1,685	1,758	3,443	36.45	38.05	37.25	100.00
22 (高円寺中)	20代	634	491	1,125	110	94	204	17.35	19.14	18.13	18.95
	30代	832	626	1,458	226	188	414	27.16	30.03	28.40	24.55
	40代	554	498	1,052	215	197	412	38.81	39.56	39.16	17.72
	50代	377	317	694	143	140	283	37.93	44.16	40.78	11.69
	60代	348	358	706	168	196	364	48.28	54.75	51.56	11.89
	70～	329	574	903	186	276	462	56.53	48.08	51.16	15.21
	合計	3,074	2,864	5,938	1,048	1,091	2,139	34.09	38.09	36.02	100.00
23 (杉並第四小)	20代	696	712	1,408	122	116	238	17.53	16.29	16.90	20.20
	30代	972	879	1,851	256	241	497	26.34	27.42	26.85	26.56
	40代	597	505	1,102	197	185	382	33.00	36.63	34.66	15.81
	50代	424	361	785	163	170	333	38.44	47.09	42.42	11.26
	60代	408	440	848	210	239	449	51.47	54.32	52.95	12.17
	70～	372	603	975	231	317	548	62.10	52.57	56.21	13.99
	合計	3,469	3,500	6,969	1,179	1,268	2,447	33.99	36.23	35.11	100.00
24 (馬橋小)	20代	846	808	1,654	150	164	314	17.73	20.30	18.98	21.00
	30代	1,088	926	2,014	302	255	557	27.76	27.54	27.66	25.57
	40代	698	545	1,243	274	235	509	39.26	43.12	40.95	15.78
	50代	447	386	833	200	196	396	44.74	50.78	47.54	10.58
	60代	493	473	966	289	279	568	58.62	58.99	58.80	12.26
	70～	440	727	1,167	286	382	668	65.00	52.54	57.24	14.82
	合計	4,012	3,865	7,877	1,501	1,511	3,012	37.41	39.09	38.24	100.00

投票区	年代	当日有権者数(人)			投票者数(人)			投票率(%)			有権者割(%)
		男	女	計	男	女	計	男	女	計	
25 (子ども家庭支援センター)	20代	546	593	1,139	94	130	224	17.22	21.92	19.67	17.56
	30代	746	781	1,527	228	237	465	30.56	30.35	30.45	23.54
	40代	551	567	1,118	219	223	442	39.75	39.33	39.53	17.23
	50代	451	436	887	203	219	422	45.01	50.23	47.58	13.67
	60代	402	424	826	230	263	493	57.21	62.03	59.69	12.73
	70～	371	620	991	219	325	544	59.03	52.42	54.89	15.27
	合計	3,067	3,421	6,488	1,193	1,397	2,590	38.90	40.84	39.92	100.00
26 (杉並第七小)	20代	505	506	1,011	101	105	206	20.00	20.75	20.38	16.88
	30代	677	693	1,370	199	206	405	29.39	29.73	29.56	22.87
	40代	566	542	1,108	222	235	457	39.22	43.36	41.25	18.49
	50代	336	368	704	159	172	331	47.32	46.74	47.02	11.75
	60代	375	428	803	193	237	430	51.47	55.37	53.55	13.40
	70～	382	613	995	221	291	512	57.85	47.47	51.46	16.61
	合計	2,841	3,150	5,991	1,095	1,246	2,341	38.54	39.56	39.08	100.00
27 (杉並第一小)	20代	615	652	1,267	123	139	262	20.00	21.32	20.68	16.69
	30代	933	882	1,815	303	283	586	32.48	32.09	32.29	23.91
	40代	703	644	1,347	296	289	585	42.11	44.88	43.43	17.75
	50代	459	444	903	223	243	466	48.58	54.73	51.61	11.90
	60代	525	520	1,045	297	304	601	56.57	58.46	57.51	13.77
	70～	422	791	1,213	262	433	695	62.09	54.74	57.30	15.98
	合計	3,657	3,933	7,590	1,504	1,691	3,195	41.13	43.00	42.09	100.00
28 (杉森中)	20代	687	705	1,392	155	152	307	22.56	21.56	22.05	17.09
	30代	870	880	1,750	297	306	603	34.14	34.77	34.46	21.48
	40代	732	700	1,432	311	322	633	42.49	46.00	44.20	17.58
	50代	512	480	992	235	251	486	45.90	52.29	48.99	12.18
	60代	572	626	1,198	348	358	706	60.84	57.19	58.93	14.70
	70～	538	845	1,383	321	428	749	59.67	50.65	54.16	16.98
	合計	3,911	4,236	8,147	1,667	1,817	3,484	42.62	42.89	42.76	100.00
29 (杉並第九小)	20代	650	632	1,282	124	158	282	19.08	25.00	22.00	16.66
	30代	893	838	1,731	294	288	582	32.92	34.37	33.62	22.49
	40代	657	599	1,256	300	268	568	45.66	44.74	45.22	16.32
	50代	451	465	916	205	233	438	45.45	50.11	47.82	11.90
	60代	547	616	1,163	328	380	708	59.96	61.69	60.88	15.11
	70～	519	829	1,348	335	455	790	64.55	54.89	58.61	17.52
	合計	3,717	3,979	7,696	1,586	1,782	3,368	42.67	44.79	43.76	100.00
30 (天沼小)	20代	673	655	1,328	138	135	273	20.51	20.61	20.56	17.49
	30代	814	720	1,534	246	250	496	30.22	34.72	32.33	20.20
	40代	741	679	1,420	287	274	561	38.73	40.35	39.51	18.70
	50代	512	471	983	249	222	471	48.63	47.13	47.91	12.95
	60代	483	497	980	269	262	531	55.69	52.72	54.18	12.91
	70～	513	835	1,348	293	430	723	57.12	51.50	53.64	17.75
	合計	3,736	3,857	7,593	1,482	1,573	3,055	39.67	40.78	40.23	100.00

投票区	年代	当日有権者数 (人)			投票者数 (人)			投票率 (%)			有権者割 (%)
		男	女	計	男	女	計	男	女	計	
31 (旧若杉小体育館)	20代	513	664	1,177	112	138	250	21.83	20.78	21.24	19.05
	30代	747	769	1,516	200	224	424	26.77	29.13	27.97	24.54
	40代	519	506	1,025	200	179	379	38.54	35.38	36.98	16.59
	50代	339	371	710	147	182	329	43.36	49.06	46.34	11.49
	60代	359	438	797	203	255	458	56.55	58.22	57.47	12.90
	70～	349	604	953	213	290	503	61.03	48.01	52.78	15.43
	合計	2,826	3,352	6,178	1,075	1,268	2,343	38.04	37.83	37.92	100.00
32 (天沼中)	20代	514	609	1,123	108	123	231	21.01	20.20	20.57	15.44
	30代	739	732	1,471	209	225	434	28.28	30.74	29.50	20.22
	40代	677	660	1,337	277	266	543	40.92	40.30	40.61	18.38
	50代	431	472	903	198	228	426	45.94	48.31	47.18	12.41
	60代	467	556	1,023	258	310	568	55.25	55.76	55.52	14.06
	70～	571	846	1,417	360	440	800	63.05	52.01	56.46	19.48
	合計	3,399	3,875	7,274	1,410	1,592	3,002	41.48	41.08	41.27	100.00
33 (東田小)	20代	473	446	919	107	125	232	22.62	28.03	25.24	14.10
	30代	670	621	1,291	220	216	436	32.84	34.78	33.77	19.80
	40代	612	566	1,178	264	278	542	43.14	49.12	46.01	18.07
	50代	453	466	919	232	238	470	51.21	51.07	51.14	14.10
	60代	440	480	920	256	312	568	58.18	65.00	61.74	14.11
	70～	532	760	1,292	330	397	727	62.03	52.24	56.27	19.82
	合計	3,180	3,339	6,519	1,409	1,566	2,975	44.31	46.90	45.64	100.00
34 (東田中)	20代	463	446	909	111	92	203	23.97	20.63	22.33	15.03
	30代	604	618	1,222	212	206	418	35.10	33.33	34.21	20.21
	40代	504	559	1,063	222	241	463	44.05	43.11	43.56	17.58
	50代	387	371	758	187	190	377	48.32	51.21	49.74	12.54
	60代	416	438	854	257	289	546	61.78	65.98	63.93	14.13
	70～	480	760	1,240	298	393	691	62.08	51.71	55.73	20.51
	合計	2,854	3,192	6,046	1,287	1,411	2,698	45.09	44.20	44.62	100.00
35 (荻窪体育館)	20代	558	619	1,177	140	138	278	25.09	22.29	23.62	15.20
	30代	793	814	1,607	255	277	532	32.16	34.03	33.11	20.76
	40代	726	757	1,483	317	355	672	43.66	46.90	45.31	19.16
	50代	514	512	1,026	251	244	495	48.83	47.66	48.25	13.25
	60代	482	576	1,058	279	332	611	57.88	57.64	57.75	13.67
	70～	543	848	1,391	330	412	742	60.77	48.58	53.34	17.97
	合計	3,616	4,126	7,742	1,572	1,758	3,330	43.47	42.61	43.01	100.00
36 (杉並第二小)	20代	355	333	688	83	82	165	23.38	24.62	23.98	12.78
	30代	500	524	1,024	150	169	319	30.00	32.25	31.15	19.02
	40代	560	571	1,131	209	218	427	37.32	38.18	37.75	21.01
	50代	420	396	816	209	185	394	49.76	46.72	48.28	15.16
	60代	367	385	752	210	211	421	57.22	54.81	55.98	13.97
	70～	393	580	973	226	272	498	57.51	46.90	51.18	18.07
	合計	2,595	2,789	5,384	1,087	1,137	2,224	41.89	40.77	41.31	100.00

投票区	年代	当日有権者数 (人)			投票者数 (人)			投票率 (%)			有権者割 (%)
		男	女	計	男	女	計	男	女	計	
37 (西田小)	20代	374	365	739	87	80	167	23.26	21.92	22.60	13.26
	30代	513	485	998	163	160	323	31.77	32.99	32.36	17.90
	40代	521	511	1,032	209	203	412	40.12	39.73	39.92	18.51
	50代	385	386	771	165	179	344	42.86	46.37	44.62	13.83
	60代	379	462	841	188	245	433	49.60	53.03	51.49	15.09
	70～	475	719	1,194	285	312	597	60.00	43.39	50.00	21.42
	合計	2,647	2,928	5,575	1,097	1,179	2,276	41.44	40.27	40.83	100.00
38 (松溪中)	20代	301	337	638	74	77	151	24.58	22.85	23.67	14.38
	30代	428	468	896	137	165	302	32.01	35.26	33.71	20.19
	40代	437	441	878	176	172	348	40.27	39.00	39.64	19.78
	50代	300	314	614	140	160	300	46.67	50.96	48.86	13.84
	60代	278	323	601	177	198	375	63.67	61.30	62.40	13.54
	70～	323	488	811	203	260	463	62.85	53.28	57.09	18.27
	合計	2,067	2,371	4,438	907	1,032	1,939	43.88	43.53	43.69	100.00
39 (桃井第二小)	20代	644	724	1,368	136	127	263	21.12	17.54	19.23	16.11
	30代	949	1,073	2,022	324	336	660	34.14	31.31	32.64	23.81
	40代	759	895	1,654	337	337	674	44.40	37.65	40.75	19.48
	50代	503	577	1,080	238	261	499	47.32	45.23	46.20	12.72
	60代	489	607	1,096	281	335	616	57.46	55.19	56.20	12.91
	70～	465	806	1,271	266	383	649	57.20	47.52	51.06	14.97
	合計	3,809	4,682	8,491	1,582	1,779	3,361	41.53	38.00	39.58	100.00
40 (神明中)	20代	656	654	1,310	151	128	279	23.02	19.57	21.30	14.97
	30代	864	937	1,801	275	280	555	31.83	29.88	30.82	20.59
	40代	819	844	1,663	315	328	643	38.46	38.86	38.67	19.01
	50代	586	623	1,209	250	292	542	42.66	46.87	44.83	13.82
	60代	568	600	1,168	322	327	649	56.69	54.50	55.57	13.35
	70～	626	972	1,598	364	455	819	58.15	46.81	51.25	18.26
	合計	4,119	4,630	8,749	1,677	1,810	3,487	40.71	39.09	39.86	100.00
41 (高井戸第四小)	20代	439	643	1,082	104	121	225	23.69	18.82	20.79	15.85
	30代	723	844	1,567	204	281	485	28.22	33.29	30.95	22.95
	40代	612	678	1,290	237	260	497	38.73	38.35	38.53	18.89
	50代	431	450	881	192	219	411	44.55	48.67	46.65	12.90
	60代	449	465	914	267	261	528	59.47	56.13	57.77	13.39
	70～	415	679	1,094	245	321	566	59.04	47.28	51.74	16.02
	合計	3,069	3,759	6,828	1,249	1,463	2,712	40.70	38.92	39.72	100.00
42 (上萩会館)	20代	559	545	1,104	122	115	237	21.82	21.10	21.47	17.78
	30代	682	630	1,312	191	190	381	28.01	30.16	29.04	21.13
	40代	563	593	1,156	220	245	465	39.08	41.32	40.22	18.62
	50代	386	402	788	180	199	379	46.63	49.50	48.10	12.69
	60代	393	423	816	208	226	434	52.93	53.43	53.19	13.14
	70～	399	633	1,032	237	319	556	59.40	50.39	53.88	16.62
	合計	2,982	3,226	6,208	1,158	1,294	2,452	38.83	40.11	39.50	100.00

投票区	年代	当日有権者数(人)			投票者数(人)			投票率(%)			有権者割(%)
		男	女	計	男	女	計	男	女	計	
43 (桃井第三小)	20代	654	814	1,468	133	172	305	20.34	21.13	20.78	15.63
	30代	1,030	1,128	2,158	334	376	710	32.43	33.33	32.90	22.97
	40代	914	959	1,873	353	372	725	38.62	38.79	38.71	19.94
	50代	619	672	1,291	255	317	572	41.20	47.17	44.31	13.74
	60代	605	612	1,217	332	329	661	54.88	53.76	54.31	12.95
	70～	517	871	1,388	286	389	675	55.32	44.66	48.63	14.77
	合計	4,339	5,056	9,395	1,693	1,955	3,648	39.02	38.67	38.83	100.00
44 (沓掛小)	20代	395	357	752	108	101	209	27.34	28.29	27.79	14.87
	30代	452	435	887	151	168	319	33.41	38.62	35.96	17.54
	40代	456	466	922	213	221	434	46.71	47.42	47.07	18.23
	50代	400	366	766	185	178	363	46.25	48.63	47.39	15.14
	60代	349	373	722	196	229	425	56.16	61.39	58.86	14.27
	70～	387	622	1,009	244	314	558	63.05	50.48	55.30	19.95
	合計	2,439	2,619	5,058	1,097	1,211	2,308	44.98	46.24	45.63	100.00
45 (東原中)	20代	497	485	982	102	107	209	20.52	22.06	21.28	16.89
	30代	672	604	1,276	200	202	402	29.76	33.44	31.50	21.95
	40代	520	499	1,019	221	214	435	42.50	42.89	42.69	17.53
	50代	384	394	778	185	199	384	48.18	50.51	49.36	13.38
	60代	418	450	868	237	264	501	56.70	58.67	57.72	14.93
	70～	371	519	890	222	245	467	59.84	47.21	52.47	15.31
	合計	2,862	2,951	5,813	1,167	1,231	2,398	40.78	41.71	41.25	100.00
46 (桃井第五小)	20代	687	787	1,474	149	147	296	21.69	18.68	20.08	17.59
	30代	800	779	1,579	237	245	482	29.63	31.45	30.53	18.84
	40代	797	776	1,573	335	343	678	42.03	44.20	43.10	18.77
	50代	637	584	1,221	282	269	551	44.27	46.06	45.13	14.57
	60代	496	565	1,061	283	345	628	57.06	61.06	59.19	12.66
	70～	594	879	1,473	353	429	782	59.43	48.81	53.09	17.58
	合計	4,011	4,370	8,381	1,639	1,778	3,417	40.86	40.69	40.77	100.00
47 (八成小)	20代	788	896	1,684	158	188	346	20.05	20.98	20.55	16.45
	30代	1,215	1,220	2,435	357	377	734	29.38	30.90	30.14	23.78
	40代	1,000	951	1,951	377	356	733	37.70	37.43	37.57	19.05
	50代	637	610	1,247	241	277	518	37.83	45.41	41.54	12.18
	60代	660	641	1,301	326	370	696	49.39	57.72	53.50	12.71
	70～	618	1,003	1,621	346	476	822	55.99	47.46	50.71	15.83
	合計	4,918	5,321	10,239	1,805	2,044	3,849	36.70	38.41	37.59	100.00
48 (四宮小)	20代	581	558	1,139	134	120	254	23.06	21.51	22.30	14.91
	30代	841	811	1,652	254	304	558	30.20	37.48	33.78	21.63
	40代	807	816	1,623	351	334	685	43.49	40.93	42.21	21.25
	50代	578	543	1,121	251	261	512	43.43	48.07	45.67	14.67
	60代	488	532	1,020	281	304	585	57.58	57.14	57.35	13.35
	70～	443	641	1,084	262	338	600	59.14	52.73	55.35	14.19
	合計	3,738	3,901	7,639	1,533	1,661	3,194	41.01	42.58	41.81	100.00

投票区	年代	当日有権者数(人)			投票者数(人)			投票率(%)			有権者割(%)
		男	女	計	男	女	計	男	女	計	
49 (三谷小)	20代	758	652	1,410	169	168	337	22.30	25.77	23.90	15.34
	30代	882	856	1,738	256	301	557	29.02	35.16	32.05	18.91
	40代	928	907	1,835	354	357	711	38.15	39.36	38.75	19.96
	50代	717	684	1,401	331	330	661	46.16	48.25	47.18	15.24
	60代	589	681	1,270	332	372	704	56.37	54.63	55.43	13.81
	70～	610	929	1,539	370	453	823	60.66	48.76	53.48	16.74
	合計	4,484	4,709	9,193	1,812	1,981	3,793	40.41	42.07	41.26	100.00
50 (桃井第四小)	20代	442	581	1,023	102	100	202	23.08	17.21	19.75	14.99
	30代	532	562	1,094	160	171	331	30.08	30.43	30.26	16.03
	40代	610	644	1,254	244	248	492	40.00	38.51	39.23	18.38
	50代	513	535	1,048	208	238	446	40.55	44.49	42.56	15.36
	60代	507	560	1,067	268	290	558	52.86	51.79	52.30	15.64
	70～	535	803	1,338	307	356	663	57.38	44.33	49.55	19.61
	合計	3,139	3,685	6,824	1,289	1,403	2,692	41.06	38.07	39.45	100.00
51 (桃井第一小)	20代	370	368	738	72	101	173	19.46	27.45	23.44	14.82
	30代	547	510	1,057	178	171	349	32.54	33.53	33.02	21.22
	40代	447	411	858	165	166	331	36.91	40.39	38.58	17.23
	50代	308	325	633	124	169	293	40.26	52.00	46.29	12.71
	60代	352	377	729	200	223	423	56.82	59.15	58.02	14.64
	70～	372	593	965	231	330	561	62.10	55.65	58.13	19.38
	合計	2,396	2,584	4,980	970	1,160	2,130	40.48	44.89	42.77	100.00
52 (荻窪中)	20代	649	722	1,371	147	137	284	22.65	18.98	20.71	15.36
	30代	893	945	1,838	283	295	578	31.69	31.22	31.45	20.59
	40代	833	817	1,650	339	306	645	40.70	37.45	39.09	18.48
	50代	625	659	1,284	253	300	553	40.48	45.52	43.07	14.38
	60代	640	665	1,305	367	371	738	57.34	55.79	56.55	14.62
	70～	579	901	1,480	347	435	782	59.93	48.28	52.84	16.58
	合計	4,219	4,709	8,928	1,736	1,844	3,580	41.15	39.16	40.10	100.00
53 (松庵小)	20代	582	666	1,248	118	152	270	20.27	22.82	21.63	15.07
	30代	809	939	1,748	241	249	490	29.79	26.52	28.03	21.11
	40代	723	842	1,565	267	302	569	36.93	35.87	36.36	18.90
	50代	518	569	1,087	216	259	475	41.70	45.52	43.70	13.13
	60代	533	617	1,150	288	342	630	54.03	55.43	54.78	13.89
	70～	587	894	1,481	326	389	715	55.54	43.51	48.28	17.89
	合計	3,752	4,527	8,279	1,456	1,693	3,149	38.81	37.40	38.04	100.00
54 (西宮中)	20代	452	453	905	97	104	201	21.46	22.96	22.21	14.66
	30代	574	644	1,218	187	211	398	32.58	32.76	32.68	19.73
	40代	652	620	1,272	251	238	489	38.50	38.39	38.44	20.61
	50代	418	414	832	173	180	353	41.39	43.48	42.43	13.48
	60代	402	437	839	226	242	468	56.22	55.38	55.78	13.59
	70～	443	664	1,107	279	305	584	62.98	45.93	52.76	17.93
	合計	2,941	3,232	6,173	1,213	1,280	2,493	41.24	39.60	40.39	100.00

投票区	年代	当日有権者数 (人)			投票者数 (人)			投票率 (%)			有権者割 (%)
		男	女	計	男	女	計	男	女	計	
55 (宮前中)	20代	775	750	1,525	160	152	312	20.65	20.27	20.46	16.48
	30代	849	820	1,669	232	235	467	27.33	28.66	27.98	18.03
	40代	827	902	1,729	338	336	674	40.87	37.25	38.98	18.68
	50代	674	737	1,411	286	323	609	42.43	43.83	43.16	15.25
	60代	666	710	1,376	352	365	717	52.85	51.41	52.11	14.87
	70～	601	944	1,545	329	428	757	54.74	45.34	49.00	16.69
	合計	4,392	4,863	9,255	1,697	1,839	3,536	38.64	37.82	38.21	100.00
56 (高井戸第二小)	20代	388	476	864	73	97	170	18.81	20.38	19.68	16.07
	30代	420	504	924	139	164	303	33.10	32.54	32.79	17.19
	40代	433	542	975	174	190	364	40.18	35.06	37.33	18.14
	50代	382	400	782	174	179	353	45.55	44.75	45.14	14.55
	60代	359	432	791	194	237	431	54.04	54.86	54.49	14.71
	70～	403	637	1,040	241	264	505	59.80	41.44	48.56	19.35
	合計	2,385	2,991	5,376	995	1,131	2,126	41.72	37.81	39.55	100.00
57 (久我山会館)	20代	478	563	1,041	122	139	261	25.52	24.69	25.07	14.43
	30代	670	710	1,380	253	266	519	37.76	37.46	37.61	19.13
	40代	554	634	1,188	251	271	522	45.31	42.74	43.94	16.47
	50代	459	502	961	246	265	511	53.59	52.79	53.17	13.32
	60代	509	584	1,093	302	359	661	59.33	61.47	60.48	15.15
	70～	594	958	1,552	403	543	946	67.85	56.68	60.95	21.51
	合計	3,264	3,951	7,215	1,577	1,843	3,420	48.31	46.65	47.40	100.00
58 (高井戸小)	20代	404	420	824	92	83	175	22.77	19.76	21.24	11.97
	30代	531	592	1,123	149	197	346	28.06	33.28	30.81	16.32
	40代	473	537	1,010	179	205	384	37.84	38.18	38.02	14.67
	50代	396	436	832	172	203	375	43.43	46.56	45.07	12.09
	60代	416	525	941	222	282	504	53.37	53.71	53.56	13.67
	70～	599	1,554	2,153	326	663	989	54.42	42.66	45.94	31.28
	合計	2,819	4,064	6,883	1,140	1,633	2,773	40.44	40.18	40.29	100.00
59 (高井戸保健センター)	20代	675	736	1,411	136	154	290	20.15	20.92	20.55	15.70
	30代	885	960	1,845	259	276	535	29.27	28.75	29.00	20.53
	40代	840	897	1,737	328	348	676	39.05	38.80	38.92	19.32
	50代	670	705	1,375	287	308	595	42.84	43.69	43.27	15.30
	60代	565	627	1,192	275	333	608	48.67	53.11	51.01	13.26
	70～	539	890	1,429	287	386	673	53.25	43.37	47.10	15.90
	合計	4,174	4,815	8,989	1,572	1,805	3,377	37.66	37.49	37.57	100.00
60 (高井戸東小)	20代	657	663	1,320	129	113	242	19.63	17.04	18.33	15.27
	30代	773	834	1,607	224	241	465	28.98	28.90	28.94	18.59
	40代	815	842	1,657	299	302	601	36.69	35.87	36.27	19.17
	50代	624	625	1,249	280	271	551	44.87	43.36	44.12	14.45
	60代	562	656	1,218	300	364	664	53.38	55.49	54.52	14.09
	70～	646	946	1,592	370	418	788	57.28	44.19	49.50	18.42
	合計	4,077	4,566	8,643	1,602	1,709	3,311	39.29	37.43	38.31	100.00

投票区	年代	当日有権者数(人)			投票者数(人)			投票率(%)			有権者割(%)
		男	女	計	男	女	計	男	女	計	
61 (富士見丘小)	20代	290	284	574	55	61	116	18.97	21.48	20.21	15.38
	30代	368	368	736	126	121	247	34.24	32.88	33.56	19.72
	40代	345	360	705	141	144	285	40.87	40.00	40.43	18.89
	50代	259	267	526	122	124	246	47.10	46.44	46.77	14.09
	60代	254	279	533	141	146	287	55.51	52.33	53.85	14.28
	70～	270	389	659	163	180	343	60.37	46.27	52.05	17.65
	合計	1,786	1,947	3,733	748	776	1,524	41.88	39.86	40.83	100.00
62 (久我山小)	20代	367	422	789	76	85	161	20.71	20.14	20.41	15.25
	30代	489	515	1,004	155	173	328	31.70	33.59	32.67	19.40
	40代	471	479	950	225	212	437	47.77	44.26	46.00	18.36
	50代	363	420	783	155	194	349	42.70	46.19	44.57	15.13
	60代	376	394	770	193	223	416	51.33	56.60	54.03	14.88
	70～	344	534	878	202	267	469	58.72	50.00	53.42	16.97
	合計	2,410	2,764	5,174	1,006	1,154	2,160	41.74	41.75	41.75	100.00
63 (泉南中)	20代	427	417	844	63	83	146	14.75	19.90	17.30	16.40
	30代	609	612	1,221	166	172	338	27.26	28.10	27.68	23.73
	40代	411	405	816	145	174	319	35.28	42.96	39.09	15.86
	50代	319	349	668	138	168	306	43.26	48.14	45.81	12.98
	60代	361	405	766	176	210	386	48.75	51.85	50.39	14.89
	70～	302	529	831	193	275	468	63.91	51.98	56.32	16.15
	合計	2,429	2,717	5,146	881	1,082	1,963	36.27	39.82	38.15	100.00
64 (上高井戸区民集会所)	20代	373	453	826	46	53	99	12.33	11.70	11.99	20.00
	30代	497	545	1,042	111	124	235	22.33	22.75	22.55	25.24
	40代	393	358	751	121	127	248	30.79	35.47	33.02	18.19
	50代	251	239	490	103	87	190	41.04	36.40	38.78	11.87
	60代	243	267	510	128	135	263	52.67	50.56	51.57	12.35
	70～	197	313	510	124	148	272	62.94	47.28	53.33	12.35
	合計	1,954	2,175	4,129	633	674	1,307	32.40	30.99	31.65	100.00
65 (四宮森児童館)	20代	357	388	745	81	79	160	22.69	20.36	21.48	15.59
	30代	463	468	931	125	143	268	27.00	30.56	28.79	19.49
	40代	415	419	834	174	172	346	41.93	41.05	41.49	17.46
	50代	372	270	642	149	132	281	40.05	48.89	43.77	13.44
	60代	364	373	737	181	231	412	49.73	61.93	55.90	15.42
	70～	345	544	889	223	302	525	64.64	55.51	59.06	18.61
	合計	2,316	2,462	4,778	933	1,059	1,992	40.28	43.01	41.69	100.00
66 (勤労福祉会館)	20代	354	323	677	86	76	162	24.29	23.53	23.93	12.62
	30代	575	605	1,180	179	191	370	31.13	31.57	31.36	22.00
	40代	568	603	1,171	238	226	464	41.90	37.48	39.62	21.83
	50代	365	380	745	168	168	336	46.03	44.21	45.10	13.89
	60代	314	410	724	178	231	409	56.69	56.34	56.49	13.50
	70～	341	526	867	214	280	494	62.76	53.23	56.98	16.16
	合計	2,517	2,847	5,364	1,063	1,172	2,235	42.23	41.17	41.67	100.00

5 点字投票

選挙別	東京都知事選挙	東京都議会議員補欠選挙	杉並区議会議員選挙
点字投票総数	49	49	40

6 代理投票

選挙別	総数	投票日当日投票所における代理投票	期日前投票所における代理投票	不在者投票における代理投票
東京都知事選挙	273	101	57	115
東京都議会議員補欠選挙	257	99	53	105
杉並区議会議員選挙	231	89	69	73

7 仮投票

全投票区（全選挙）において、仮投票はありません。

8 期日前投票・不在者投票

(1) 期日前投票所別、日付別投票者数

① 東京都知事選挙・東京都議会議員補欠選挙

投票所 日付	杉並区役所		阿佐谷地域区民センター		井草地域区民センター		永福和泉地域区民センター	
	知事	都議補	知事	都議補	知事	都議補	知事	都議補
3月25日	132							
26日	160							
27日	172							
28日	170							
29日	180							
30日	237							
31日	186							
4月1日	214							
2日	816	895						
3日	770	794	336	338	340	341	406	406
4日	659	681	235	239	211	212	275	275
5日	768	793	294	299	284	285	335	335
6日	858	883	375	377	283	282	373	372
7日	990	1,015	441	441	300	300	411	409
8日	1,096	1,121	544	544	387	388	448	450
9日	2,221	2,232	1,151	1,153	1,026	1,025	1,028	1,030
合計	9,629	8,414	3,376	3,391	2,831	2,833	3,276	3,277
投票所 日付	荻窪地域区民センター		高円寺地域区民センター		高井戸地域区民センター		西荻地域区民センター	
	知事	都議補	知事	都議補	知事	都議補	知事	都議補
3月25日								
26日								
27日								
28日								
29日								
30日								
31日								
4月1日								
2日								
3日	294	294	341	343	331	330	502	503
4日	184	186	228	230	208	206	260	261
5日	224	224	279	279	282	284	345	342
6日	227	227	325	326	266	268	378	378
7日	288	289	358	359	333	333	404	404
8日	307	306	406	406	333	334	515	515
9日	644	644	865	864	773	773	1,204	1,203
合計	2,168	2,170	2,802	2,807	2,526	2,528	3,608	3,606

投票所 日付	西荻南区民集会所		本天沼区民集会所		方南和泉会議室		久我山会館		
	知事	都議補	知事	都議補	知事	都議補	知事	都議補	
3月25日									
26日									
27日									
28日									
29日									
30日									
31日									
4月1日									
2日									
3日									447
4日	261	261	90	92	135	136	115	114	
5日	353	354	126	126	174	172	202	202	
6日	365	364	132	132	184	185	230	229	
7日	392	392	174	173	192	192	214	213	
8日	513	513	203	203	244	245	229	228	
9日	1,288	1,289	457	457	549	549	626	626	
合計	3,619	3,620	1,365	1,367	1,707	1,706	1,848	1,845	
投票所 日付	浜田山会館		高円寺北区民集会所				合計		
	知事	都議補	知事	都議補			知事	都議補	
3月25日							132		
26日							160		
27日							172		
28日							170		
29日							180		
30日							237		
31日							186		
4月1日							214		
2日							816		895
3日							395		396
4日	205	206	174	174	3,240	3,273			
5日	266	268	219	219	4,151	4,182			
6日	320	321	249	249	4,565	4,593			
7日	317	319	282	282	5,096	5,121			
8日	387	386	292	291	5,904	5,930			
9日	1,033	1,033	740	739	13,605	13,617			
合計	2,923	2,929	2,209	2,211	43,887	42,704			

② 杉並区議会議員選挙

投票所 日付	杉並区役所	阿佐ヶ谷地域 区民センター	井 草 地 域 区民センター	永福和泉地域 区民センター	荻 窪 地 域 区民センター
4月18日	371	164	178	124	67
19日	467	214	206	158	114
20日	827	368	298	314	196
21日	937	478	362	371	259
22日	1,105	564	465	448	343
23日	1,688	857	753	649	475
合 計	5,395	2,645	2,262	2,064	1,454
投票所 日付	高円寺地域 区民センター	高井戸地域 区民センター	西 荻 地 域 区民センター	西 荻 南 区民集会所	本 天 沼 区民集会所
4月18日	129	83	170	126	92
19日	184	139	246	172	74
20日	399	243	438	372	181
21日	409	273	414	381	196
22日	499	361	582	523	217
23日	588	461	815	854	378
合 計	2,208	1,560	2,665	2,428	1,138
投票所 日付	方 南 和 泉 会 議 室	久我山会館	浜田山会館	高円寺北 区民集会所	合 計
4月18日	71	86	85	92	1,838
19日	111	129	138	146	2,498
20日	193	220	319	246	4,614
21日	280	257	377	253	5,247
22日	287	292	459	335	6,480
23日	390	408	705	530	9,551
合 計	1,332	1,392	2,083	1,602	30,228

(2) 不在者投票管理者別投票者数

選挙別 管理者別	東京都知事選挙	東京都議会議員 補欠選挙	杉並区議会 議員選挙
杉並区選挙管理委員会委員長に対してなしたもの	3	3	1
業務地・旅行地又は居住地等の区市町村選挙管理委員会委員長に対してなしたもの	154	147	78
船長及び特定国外派遣組織の長に対してなしたもの	1	1	1
病院院長、老人ホームの長又は国立療養所所長に対してなしたもの	1,080	945	668
身体障害者支援施設、保護施設又は労災リハビリテーション作業所の長に対してなしたもの	1	2	2
刑事施設の長に対してなしたもの	8	6	2
少年院の長又は婦人補導院の長に対してなしたもの	0	0	0
郵便等による不在者投票	126	123	132
代理記載によるもの(内数)	(8)	(8)	(9)
計	1,373	1,227	884

(3) 不在者投票の受理・不受理

	総数	投票管理者において受理と決定し、かつ拒否の決定をしなかったもの	投票管理者において不受理又は拒否と決定したもの		
			開票管理者において受理と決定したもの	開票管理者において不受理と決定したもの	計
東京都知事選挙	1,373	1,373	0	0	0
東京都議会議員補欠選挙	1,227	1,227	0	0	0
杉並区議会議員選挙	884	884	0	0	0

(4) 不在者投票場所別日計表

① 東京都知事選挙・東京都議会議員補欠選挙

	杉並区役所		その他の不在者投票場所	
	都知事	都議補	都知事	都議補
3月25日(金)	0	\	\	
26日(土)	0			
27日(日)	0			
28日(月)	0			
29日(火)	0			
30日(水)	0			
31日(木)	0			
4月1日(金)	0			
2日(土)	0			
3日(日)	0	0	1	1
4日(月)	63	54	0	0
5日(火)	66	61	0	0
6日(水)	157	135	0	0
7日(木)	228	211	0	0
8日(金)	482	437	0	0
9日(土)	316	287	0	0
10日(日)	60	41	\	
合計	1,372	1,226	1	1

② 杉並区議会議員選挙

	杉並区役所	その他の不在者投票場所
4月18日(月)	3	0
19日(火)	60	0
20日(水)	101	0
21日(木)	227	0
22日(金)	278	0
23日(土)	195	0
24日(日)	20	\
合計	884	0