

平成19年4月8日執行 東京都知事選挙

平成19年4月22日執行 杉並区議会議員選挙
杉並区長選挙

選挙の記録



杉並区選挙管理委員会

は し が き

第16回統一地方選挙は、平成18年12月8日公布・施行された「地方公共団体の議会の議員選挙及び長の選挙期日等の臨時特例に関する法律」に基づき平成19年4月8日に東京都知事選挙が、同年4月22日に杉並区議会議員選挙と杉並区長選挙が執行されました。

今回の選挙は、地方分権の歩みをさらに推し進める上での大切な選挙であり、これからの時代を担う首長と議員を選ぶ選挙でもありました。そうした中で都知事選挙は三期目を目指す現職を含め14人が立候補するという混戦の選挙となりました。一方、区長選挙の立候補者は現職を含み2名と前回と同様の選挙でしたが、区議会議員選挙は定数48名のところ、現職34名、元職4名、新人31名の合計69名の届出があり前回に引き続き激戦となりました。

当選挙管理委員会では区内14箇所で期日前投票を実施し、各投票所の投票環境整備・充実に努め選挙人の利便の向上を図るとともに、若年層への啓発活動の一環として、今回初めて児童青少年センターを活動拠点とする中・高校生運営委員会のメンバーの参加を得て街頭啓発を行いました。

開票については、東京都知事選挙は即日開票で実施しましたが、区議・区長選挙は前回と同様、経費削減、選挙事務関係者の健康管理の観点から当委員会では翌日開票と決定し、翌23日に実施いたしました。

注目の投票率は東京都知事選挙が54.28%、杉並区議・区長選挙が42.10%といずれの選挙も前回は上回る結果となりました。これも明るい選挙推進委員をはじめとする関係各位のご指導・ご協力の賜物と改めて感謝申し上げる次第です。当委員会といたしましてもこの結果に満足することなく、さらなる投票率の向上を大きな目標として有権者、特に若年層への啓発を強化し、投票環境の整備・充実、選挙事務の改善に努め公平・公正な選挙の執行に取り組みたいと存じます。

ここに、3選挙の記録を作成いたしましたので、ご高覧いただければ幸いです。

平成19年12月
(2007年)

杉並区選挙管理委員会

目 次

I	一般的事項	
1	選挙事務日程表	1
2	投・開票所施設	
(1)	当日投票所一覽	6
(2)	期日前投票所一覽	7
(3)	投票所に使用した施設	7
(4)	指定投票区及び指定関係投票区	8
(5)	開票所に使用した施設	8
3	投票区域一覽	9
4	投票管理者・同職務代理人及び投票立会人	
(1)	当日投票所	11
(2)	期日前投票所	
①	東京都知事選挙	13
②	杉並区議会議員選挙及び杉並区長選挙	15
5	選挙長・同職務代理人・選挙立会人	17
	(開票管理者・同職務代理人・開票立会人)	
6	投・開票事務従事者数	
(1)	投票事務従事者	18
(2)	期日前投票事務従事者	18
(3)	開票事務従事者	18
II	選挙人名簿	
1	投票区別選挙人名簿登録者数	19
2	町丁目別選挙人名簿登録者数	21
III	投 票	
1	23区別当日有権者数・投票者数・投票率	
(1)	東京都知事選挙	25
(2)	区議会議員選挙及び区長選挙	27
2	時間別投票状況	
(1)	東京都知事選挙	28
(2)	杉並区議会議員選挙及び杉並区長選挙	29
3	投票区別当日有権者数・投票者数・投票率	
(1)	東京都知事選挙	30
(2)	杉並区議会議員選挙及び杉並区長選挙	32
4	投票区別・年代別投票率	
(1)	東京都知事選挙	36
(2)	杉並区議会議員選挙	48

5	点字投票	60
6	代理投票	60
7	仮投票	60
8	期日前投票・不在者投票	
	(1) 期日前投票所別、日付別投票者数	
	① 東京都知事選挙	60
	② 杉並区議会議員選挙	62
	③ 杉並区長選挙	63
	(2) 不在者投票管理者別投票者数	64
	(3) 不在者投票の受理・不受理	64

IV 開票及び選挙会

1	時間別開票状況	
	(1) 東京都知事選挙	65
	(2) 杉並区議会議員選挙及び杉並区長選挙	65
2	開票終了時刻	66
3	投票の内訳	66
4	無効投票の内訳	67
5	候補者別得票数及び得票率	
	(1) 東京都知事選挙	68
	(2) 杉並区議会議員選挙	69
	(3) 杉並区長選挙	70
6	党派別得票数及び得票率（杉並区議会議員選挙）	70

V 候補者及び当選人

1	競争倍率	71
2	候補者等一覧	
	(1) 東京都知事選挙	71
	(2) 杉並区議会議員選挙	72
	(3) 杉並区長選挙	75
3	党派別・新現元別候補者数	
	(1) 東京都知事選挙	76
	(2) 杉並区議会議員選挙	76
	(3) 杉並区長選挙	76
4	党派別・年齢別候補者数	
	(1) 東京都知事選挙	77
	(2) 杉並区議会議員選挙	77
	(3) 杉並区長選挙	77
5	党派別・新現元別当選者数（杉並区議会議員選挙）	78
6	党派別・年齢別当選者数（杉並区議会議員選挙）	78

Ⅵ 選挙運動及び政治活動

1 選挙公報	
(1) 選挙公報の配布	79
(2) 東京都知事選挙	80
(3) 杉並区議会議員選挙	84
(4) 杉並区長選挙	92
2 公営ポスター掲示場	
(1) 規 格	93
(2) 設置状況	94
3 個人演説会	
(1) 個人演説会場（公営施設）の数（全選挙）	94
(2) 公営施設の使用状況	94
4 政談演説会	95
5 確認団体一覧（杉並区長選挙）	95
6 氏名等の掲示	95
候補者氏名等掲示	96
7 文書図画の違反に対する撤去命令件数	98
8 選挙運動費用	
(1) 杉並区議会議員選挙	99
(2) 杉並区長選挙	100
9 選挙運動の公費負担状況	
(1) 杉並区議会議員選挙	101
(2) 杉並区長選挙	103

Ⅶ 選挙啓発

1 実施事業一覧	
(1) 東京都知事選挙	104
(2) 杉並区議会議員選挙及び杉並区長選挙	105
2 統一標語	106
3 選挙だより	106

Ⅷ 資 料

1 選挙啓発協力団体・協力者等	
(1) 杉並区明るい選挙推進協議会会員	107
(2) 杉並区話しあい指導員	107
(3) 杉並区明るい選挙推進委員	107
2 最近の各種選挙における投票区別投票率	109
3 各種選挙執行一覧	111
4 区内不在者投票指定施設一覧	115


立候補届出



仮受付



受付順位のくじ



立候補受付（区長）



立候補受付（区議）



表示物交付



証明書交付



選挙公報受付



個人演説会受付

選挙公営



都知事選挙



区長選挙

ポスター掲示板




区議会議員選挙



選挙公報

選挙啓発



ジャズ演奏（阿佐ヶ谷駅）



街頭啓発（阿佐ヶ谷駅）



街頭啓発（荻窪駅）



街頭啓発カー




懸垂幕



啓発資材

期日前投票




請求書記載




名簿対照・用紙交付



投票記載



投票



期日前投票所

投票



選挙人名簿対照



投票用紙交付



投票記載



投票



投票本部

開票



投票箱搬入（都知事選挙）




投票箱搬入（区議・区長選挙）



分類・検査作業



開票終了宣言（都知事選挙）



選挙会終了宣言（区議・区長選挙）

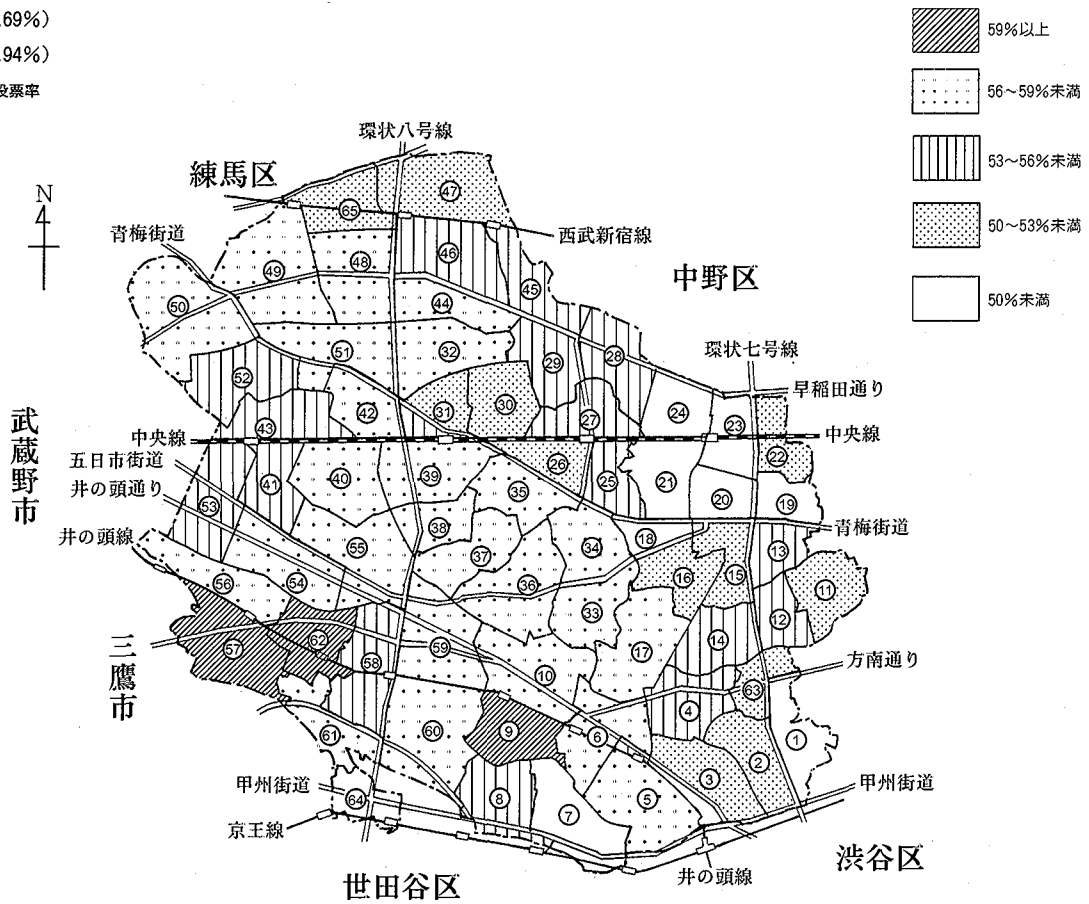
投票区別投票率

東京都知事選挙

杉並区平均 54.28% (44.69%)

東京都平均 54.35% (44.94%)

() は前回〈平成15年〉の投票率

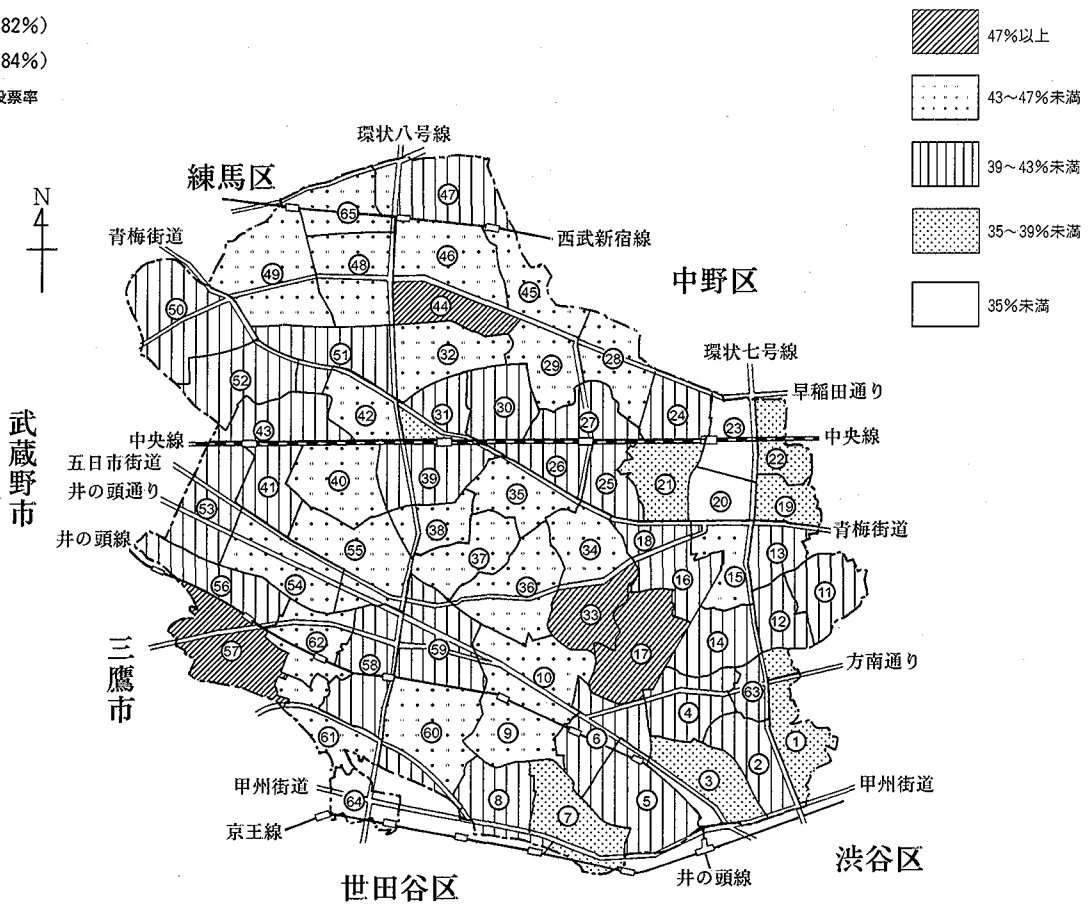


杉並区議会議員選挙

杉並区平均 42.10% (39.82%)

東京都平均 45.83% (44.84%)

() は前回〈平成15年〉の投票率



I 一般的事項

1 選挙事務日程表

法	公職選挙法
令	公職選挙法施行令
特法	地方公共団体の議会の議員及び長の選挙期日等の臨時特例に関する法律
特令	地方公共団体の議会の議員及び長の選挙期日等の臨時特例に関する法律施行令
都規	東京都選挙執行規程
区規	杉並区選挙執行規程
区報	杉並区議会議員及び杉並区長の選挙における選挙公報の発行に関する条例
全	東京都知事・杉並区議会議員・杉並区長選挙の全選挙に関する事項
知	東京都知事選挙に関する事項
区	杉並区議会議員・杉並区長選挙に関する事項
議	杉並区議会議員選挙に関する事項
長	杉並区長選挙に関する事項

告示前	期日前	月 日	事 務 内 容	根拠法令
		H18 10～12月	全 事務分担の決定 全 ポスター掲示場設置場所の調査 全 選挙執行計画の検討・決定 全 事務日程表の検討・決定 全 投・開票施設の確保 全 期日前投票所の確保 全 備品・消耗品の点検 全 選挙公報配布計画の立案（新聞組合との打合せ） 全 補助執行の協議 区 立候補予定者説明会周知準備 全 投票管理者・投票立会人の依頼 知 開票管理者・同職務代理者の内定 区 選挙長・同職務代理者の内定 全 情報システム課・区民課との打合せ 知 「転出する皆さんへ」配布開始（区民事務所窓口等） 知 政治活動用ポスターの掲示禁止（10.22～4.8） 長 政治活動用ポスターの掲示禁止（10.26～4.22） 議 政治活動用ポスターの掲示禁止（10.30～4.22） 知 選挙人名簿抹消応当日（12.7） 知 選挙人名簿登録応当日（12.21） 区 選挙人名簿抹消応当日（12.21）	法61②・令67① 法75③・令80① 法143⑨ 法143⑨ 法143⑨ 法28 法22② 法28
		H19 1月	区 選挙人名簿登録応当日（1.14） 全 投票所相談係推薦依頼 全 期日前投票応援職員の推薦依頼 全 不在者投票指定病院等の指定報告 全 「選挙のお知らせ」様式決定 区 立候補予定者説明会準備 区 立候補受付事務要領の検討・決定 全 投票事務要領の検討 全 期日前投票事務要領の検討 全 職員課との打合せ（委嘱・応援体制等） 全 組合協議	法22②

告示前	期日前	月 日		事 務 内 容		根拠法令	
		H 1 9 1 月		全 投・開票事務従事者の内定 全 ポスター掲示場設置場所の許可依頼 全 個人演説会の施設の検討、都委員会へ指定報告 全 期日前投票応援職員の内定 全 期日前投票アルバイト決定 区 立候補受付関係事務従事者の内定 全 個人演説会事務従事者の内定 全 応援体制の要請 全 印刷物等の準備・調製 全 会議室・庁有車の確保 知 後援団体に関する寄附等の禁止 (1. 8~4. 8) 区 後援団体に関する寄附等の禁止 (1. 22~4. 22)		法161③・都規47 特法6 特法6	
都知事	区議区長		月 日		事 務 内 容		根拠法令
告示前	期日前	告示前	期日前				
56	73	80	87	1. 25(木)	全	平成19年統一地方選挙事務説明会 (東京自治会館)	
49	66	73	80	2. 1(木)	全	選挙啓発事業計画の検討・決定	
45	62	69	76	2. 5(月)	全	不在者投票用封筒納品	
42	59	66	73	2. 8(木)	全	投票用紙納品	
36	53	60	67	2. 14(水)	区	区議・区長立候補予定者説明会 (第4会議室)	
					区	ポスター掲示場掲示区画番号を定めるくじ	区規60
37	54	59	66	2. 15(木)	全	投票所相談係事務打合せ会 (第4会議室 9:00~)	
36	53	54	61	2. 20(火)	全	投票所相談係事務打合せ会 (第4会議室 9:00~・14:30~)	
29	46	53	60	2. 21(水)	全	投票所相談係事務打合せ会 (第4会議室 9:00~)	
					全	投票・開票事務従事者委嘱準備	
28	45	52	59	2. 22(木)	知	投票・開票事務従事者委嘱	
					区	投票事務従事者委嘱	
24	41	48	55	2. 26(月)		選挙人名簿 (定時登録) 縦覧場所の告示	法23②
23	40	47	54	2. 27(火)	全	指定施設事務打合せ会 (能力開発センター 14:00~)	
21	38	45	52	3. 1(木)		選挙人名簿定時登録基準日	法22①
					全	期日前投票事務従事者委嘱	
					区	開票事務従事者委嘱	
20	37	44	51	3. 2(金)		選挙人名簿定時登録日	法22①
19	36	43	50	3. 3(土)	全	投票所物品トランク詰め 選挙人名簿 (定時登録) 縦覧 (~3. 7)	法23①
16	33	40	47	3. 6(火)	全	投票所名簿対照等説明会 (第4会議室 9:00~・11:00~・13:30~・15:30~)	
					知	ポスター掲示場設置開始 (~3. 17)	
15	32	39	46	3. 7(水)	全	期日前投票事務従事者説明会 (第4会議室 9:30~・13:00~・15:00~)	
					知	区内転居移し替え	特令1・令17但書
14	31	38	45	3. 8(木)	全	期日前投票事務臨時職員説明会 (第4会議室 10:00~・14:00~)	
					区	立候補事務打合せ会 (能力開発センター 14:00~)	
15	30	44	44	3. 9(金)	全	警察署との事務打合せ会 (能力開発センター会議室 11:00~)	
					全	郵便局との事務打合せ会 (能力開発センター会議室 14:00~)	
10	27	34	41	3. 12(月)	全	人材派遣業者説明会 (第4会議室 14:00~)	
					全	点字判読員の内定	
9	26	33	40	3. 13(火)	全	人材派遣業者説明会 (第4会議室 10:00~)	
8	25	32	39	3. 14(水)	区	立候補届出関係書類の事前審査開始	
7	24	31	38	3. 15(木)	全	期日前投票管理者説明会 (第4会議室 13:30~)	

都知事		区議区長		月	日	事務内容	根拠法令
告示前	期日前	告示前	期日前				
6	23	30	37	3. 16(金)	全	投票所用車椅子の配送 知 選挙人名簿縦覧場所の告示	法23②
2	19	26	33	3. 20(火)	全	期日前投票所(第4会議室)の設営	
1	18	25	32	3. 21(水)	知 知 全 知	選挙人名簿登録基準日・登録日 選挙のお知らせ発送準備 広報すぎなみ3月21日号選挙特集掲載 区ホームページ掲載開始(～4. 29) ポスター掲示場設置完了検査	特令1・法22②
0	17	24	31	3. 22(木)	【知】	告示日 知 「選挙のお知らせ」発送 知 選挙人名簿の縦覧 知 開票立会人届出受付開始 知 選挙事務所設置(異動)届受付開始 知 個人演説会(公営施設)開催申出受付開始 知 ポスター掲示場掲示開始 知 投票立会人の選任、本人及び投票管理者への通知 知 啓発資材の配布開始 知 投票記載所氏名等掲示掲載順序のくじ(委員会室 17:30～) 【告示事項】 知 投票管理者・同職務代理者の選任告示(本人に通知) 知 投票所の告示 知 期日前投票所の場所、日時の告示 知 開票管理者・同職務代理者の選任の告示 知 開票立会人を定めるくじを行う場所・日時の告示 知 開票の場所、日時の告示	特法1 令31① 特令1・法23① 法62①・令69 法130② 法163 法144の2⑤ 法38①・令27 法175③・区規89 法37②・令24①・令25 法41① 法48の2③・39・41① 法61・令67・68 法62⑥ 法63・64
後1	16	23	30	3. 23(金)	知 全	期日前投票・不在者投票受付開始(本庁 第4会議室 ～4. 7) 投票所庶務主任・記録係員との事務打ち合わせ会 (区議会第3・4委員会室13:30～)	
3	14	21	28	3. 25(日)	知	選挙公報の納入	
5	12	19	26	3. 27(火)	知	選挙公報配布(新聞折込)	
6	11	18	25	3. 28(水)	知	投票所物品(自動交付機・トランク・炭カルマット等)配送準備 (選管倉庫・地下駐車場)	
7	10	17	24	3. 29(木)	全 知	投票管理者・庶務主任事務打合せ会 (区議会第3・4委員会室 10:00～) 投票所物品(自動交付機・トランク・炭カルマット等)配送 (地下駐車場)	
9	8	15	22	3. 31(土)	知	期日前投票所設営(地域区民センター等13ヵ所)	
10	7	14	21	4. 1(日)	知	期日前投票(地域区民センター等13ヵ所)受付開始(～4. 7)	
13	4	11	18	4. 4(水)	知 知 知	開票所事務打合せ会(区議会第3・4委員会室 14:00～) 郵便投票投票用紙請求期限 街頭啓発	
14	3	10	17	4. 5(木)	知 知 知 知	開票立会人を定めるくじ(選任)、本人及び開票管理者への通知 開票所物品・備品等の搬入 投票本部・開票所設営(～4. 7) 統一啓発デー・街頭啓発 啓発宣伝カー巡回(～4. 8)	法62②④⑧令70の2
15	2	9	16	4. 6(金)	知	投票所物品引渡し準備	
16	1	8	15	4. 7(土)	知 知 知 知 知	選挙人名簿抄本製本納品 投票所設営 開票立会人との打合せ会(第6会議室 14:00～) 期日前投票所投票箱・投票録・選挙人名簿等を委員会へ送致・受領 期日前投票所撤去(出先施設)(～4. 8)	

都知事		区議区長		月	日	事務内容	根拠法令
告示後	期日前	告示前	期日前				
17	0	7	14	4.	8(日)	【知】 投票日・開票日 知 パソコン・投票用紙・選挙人名簿抄本を各投票所に送致 知 投票速報 知 不在者投票を指定投票所に送致 知 投票箱・投票録・パソコン・選挙人名簿抄本等の送致・受領 知 開票速報 知 開票録・開票結果報告書の作成・都選管へ送付	特法1 法66・70③令74
	後1	6	13	4.	9(月)	知 投票本部・開票所の撤収、開票所から備品等搬出 知 公営ポスター掲示場撤去(～4. 11) 区 公営ポスター掲示場設営(～4. 11)	
	3	4	11	4.	11(水)	区 広報すぎなみ4月11日号掲載	
	4	3	10	4.	12(木)	区 投票所物品(自動交付機・炭カルマット等)配送準備 (選管倉庫・地下駐車場) 区 選挙人名簿縦覧場所の告示	法23②
	5	2	9	4.	13(金)	知 投票所廃棄物回収 区 投票所物品(自動交付機・炭カルマット等)配送(地下倉庫) 区 選挙のお知らせ発送準備	
	6	1	8	4.	14(土)	区 選挙人名簿基準日・登録日 区 選挙のお知らせ発送 区 立候補受付準備(区議会第1・2・3・4委員会室)	特令1・法22② 令31①
	7	0	7	4.	15(日)	【区】 告示日 区 立候補受付・同届出期限(8:30～17:00) 区議会議員(区議会第3・4委員会室) 区長(区議会第2委員会室) 区 選挙立会人届出受付開始(～4. 19) 区 選挙公報掲載申請受付 区 個人演説会(公営施設)開催届出受付開始 区 ポスター掲示場掲示開始 区 投票立会人の選任、本人及び投票管理者への通知 区 選挙事務所設置(異動)届受付開始 区 出納責任者選任届受付開始 区 選挙運動員等届出受付開始 長 確認団体関係届出受付開始 区 選挙人名簿の縦覧 区 選挙公報掲載順序を定めるくじ (委員会室 17:00～) 区 投票記載所氏名等掲示掲載順序のくじ (委員会室 17:00～) 区 政党等ポスター(候補者氏名等が記載されたもの)の撤去 区 戸籍謄(抄)本の交付(証明係窓口) 区 期日前投票所設営(地域区民センター等13ヵ所)	特法2 法86の4・270 法62①・76・令82・69 区報3・区規76 法163 区規59 法38①・令27 法130・令108・区規50 法180③・区規95 法197の2⑤・令129③ 法201の9③・令129の4② 特令1・法23① 区規82 法175③区規89 法201の14
						【告示事項】 区 立候補受付場所の告示 区 選挙期日の告示 区 候補者氏名等の告示・報告・通知 区 投票管理者・同職務代理者の選任告示(本人に通知) 区 投票所の告示 区 期日前投票所の場所、日時の告示 区 選挙長・同職務代理者の選任告示 区 選挙立会人を定めるくじを行う場所・日時の告示 区 開票の事務を選挙会の事務に併せて行う告示及び選挙会の場所・日時の告示 区 選挙運動に関する支出制限額の告示	特法2 法86の4①・令92⑨ 法37②・令24①・25 法41① 法48の2③・39・41① 法75③・令80①・81 法76・62⑥ 法78・79② 法196

都知事		区議区長		月 日	事 務 内 容	根拠法令
告示後	期日後	告示後	期日前			
	8	1	6	4. 16(月)	区 期日前投票・不在者投票受付開始(本庁・出先施設～4. 21) 区 選挙公報の納入	
	10	3	4	4. 18(水)	区 選挙公報配布(新聞折込) 区 開票事務打合せ会(区議会第3・4委員会室 13:30～) 区 郵便投票投票用紙請求期限 区 街頭啓発	
	11	4	3	4. 19(木)	区 開票所物品・備品等の搬入 区 投票本部・開票所設営(～4. 21) 区 統一啓発デー・街頭啓発(阿佐ヶ谷駅前) 区 選挙立会人を定めるくじ(委員会室 17:00～) 区 啓発宣伝カー巡回(～4. 22)	法76・62②・④・⑧
	12	5	2	4. 20(金)	区 投票所物品引渡し準備	
	13	6	1	4. 21(土)	区 選挙立会人との打合せ会(第6会議室 14:00～) 区 期日前投票所投票箱・投票録受領(荻窪体育館 20:00～) 区 選挙人名簿抄本製本納品	
	14	7	0	4. 22(日)	【区】 投票日 区 パソコン・投票用紙・選挙人名簿抄本を各投票所に送致 区 投票速報 区 不在者投票を指定投票所に送致 区 投票箱・投票録・パソコン・選挙人名簿抄本等の送致・受領 区 出先期日前投票所撤去	特法1 区規25 令60 法55・区規39
	15	8	後1	4. 23(月)	【区】 開票日 区 開票速報 区 選挙会 区 当選人の決定 区 当選結果報告・選挙録の送付 区 当選告知及び当選人の告示 区 都選管への当選等の報告	法65 区規41 法77・79 法95 法101の3①・令85 法101の3② 法108①IV
	16	9	2	4. 24(火)	区 投票本部・開票所の撤収、開票所から備品等搬出 区 公営ポスター掲示場撤去開始(～4. 30) 知 当選の効力に関する異議申出期限	法206
		10	3	4. 25(水)	区 当選証書の付与(区議会第3委員会室 区長:9:30～・区議:10:00～) 区 当選証書付与の報告	法105① 法108①
		11	4	4. 26(木)	全 期日前投票所等撤収終了(第4会議室) 区 投票所物品・ゴミ回収(～4. 27)	
		22	15	5. 7(月)	区 選挙運動に関する収支報告書の提出期限 区 当選の効力に関する異議申出期限	法189① 法206①
				5. 15(火)	全 選挙手当の支給	
				9. 3(月)	区 収支報告書の要旨の公表	法192①

2 投・開票所施設

(1) 当日投票所一覧

投票区	投票所施設名称	所在地	投票区	投票所施設名称	所在地
1	方南小学校	方南1-52-14	34	東田中学校	成田東3-19-17
2	新泉小学校	和泉1-44-26	35	荻窪体育館	荻窪3-47-2
3	和泉中学校	〃 2-17-14	36	杉並第二小学校	成田西3-4-1
4	大宮小学校	堀ノ内1-12-16	37	西田小学校	荻窪1-38-15
5	永福小学校	永福2-16-33	38	松溪中学校	〃 2-3-1
6	永福体育館	〃 3-51-17	39	桃井第二小学校	〃 5-10-25
7	向陽中学校	下高井戸3-24-1	40	神明中学校	南荻窪2-37-28
8	高井戸第三小学校	〃 4-16-24	41	高井戸第四小学校	西荻南1-8-16
9	浜田山会館	浜田山1-36-3	42	上荻会館	上荻2-21-6
10	浜田山小学校	〃 4-23-1	43	桃井第三小学校	西荻北2-10-7
11	和田中央児童館	和田1-38-18	44	沓掛小学校	清水3-1-9
12	和田中学校	〃 2-21-8	45	東原中学校	下井草1-28-5
13	高南中学校	〃 3-40-10	46	桃井第五小学校	〃 4-22-4
14	済美小学校	堀ノ内1-17-24	47	八成小学校	井草2-25-4
15	社会教育センター	梅里1-22-32	48	四宮小学校	上井草2-12-26
16	堀之内小学校	堀ノ内3-24-11	49	三谷小学校	〃 3-14-12
17	松ノ木小学校	松ノ木1-2-26	50	桃井第四小学校	善福寺3-3-5
18	梅里区民集会所	梅里2-34-20	51	桃井第一小学校	桃井2-6-1
19	杉並第三小学校	高円寺南1-15-13	52	荻窪中学校	善福寺1-8-3
20	杉並第八小学校	〃 2-40-24	53	松庵小学校	松庵2-23-24
21	杉並第六小学校	阿佐谷南1-24-21	54	西宮中学校	宮前5-1-25
22	高円寺中学校	高円寺北1-4-11	55	宮前中学校	〃 2-12-1
23	杉並第四小学校	〃 2-14-13	56	高井戸第二小学校	久我山4-49-1
24	馬橋小学校	〃 4-28-5	57	久我山会館	〃 3-23-20
25	子ども家庭支援センター	阿佐谷南1-14-8	58	高井戸小学校	高井戸西2-2-1
26	杉並第七小学校	〃 3-19-2	59	高井戸保健センター	高井戸東3-20-3
27	杉並第一小学校	阿佐谷北1-5-27	60	高井戸東小学校	〃 1-12-1
28	杉森中学校	〃 5-45-24	61	富士見丘小学校	上高井戸2-16-13
29	杉並第九小学校	本天沼1-2-19	62	久我山小学校	久我山5-18-7
30	杉並第五小学校	天沼2-46-10	63	泉南中学校	堀ノ内1-3-1
31	若杉小学校	〃 3-15-20	64	上高井戸区民集会所	上高井戸1-15-5
32	天沼中学校	本天沼3-10-20	65	四宮森児童館	上井草2-41-11
33	東田小学校	成田東1-21-1			

(2) 期日前投票所一覧

期日前投票所施設名	集会室名	所在地
杉並区役所	第4会議室	阿佐谷南1丁目15番1号
阿佐谷地域区民センター	第4・5集会室	阿佐谷南1丁目47番17号
井草地域区民センター	第1・2集会室	下井草5丁目7番22号
永福和泉地域区民センター	第2・3集会室	和泉3丁目8番18号
荻窪地域区民センター	第1・2集会室	荻窪2丁目34番20号
高円寺地域区民センター (セシオン杉並)	第6・7集会室	梅里1丁目22番32号
高井戸地域区民センター	第1・2集会室	高井戸東3丁目7番5号
西荻地域区民センター	第3・4集会室	桃井4丁目3番2号
高円寺北区民集会所	第1・2集会室	高円寺北3丁目25番9号
西荻南区民集会所	第1・2集会室	西荻南3丁目5番23号
本天沼区民集会所	第2・3集会室	本天沼2丁目12番10号
方南和泉会議室	第1・2会議室	和泉4丁目42番5号
久我山会館	ホール	久我山3丁目23番20号
浜田山会館	第1・2集会室	浜田山1丁目36番3号

(3) 投票所に使用した施設

	投票所数	区 の 管 理 す る 施 設							
		区役所	小学校	中学校	地域区民センター 区民集会所 区民会館 社会教育センター	体育館	児童館	その他	左記以外の施設
当日	65	0	38	15	5	2	2	2	1
期日前	14	1	0	0	13	0	0	0	0

(4) 指定投票区及び指定関係投票区

	指 定 投 票 区	指 定 関 係 投 票 区
投票区	第35投票区	第1投票区から第34投票区及び 第36投票区から第65投票区

(5) 開票所に使用した施設

建 物 名 称	所 在 地
杉並区荻窪体育館	杉並区荻窪3-47-2

3 投票区域一覧

投票区	投票所施設名称	投票区域
1	方南小学校	方南1丁目全部、2丁目1～15
2	新泉小学校	和泉1丁目全部、4丁目1～15、18～40
3	和泉中学校	和泉2丁目全部、3丁目1～22、永福1丁目1
4	大宮小学校	和泉3丁目23～63、4丁目16～17、46、堀ノ内1丁目8～14、大宮1丁目1～4、8～17
5	永福小学校	永福1丁目2～44、2丁目全部
6	永福体育館	永福3丁目・4丁目全部、大宮2丁目5～18
7	向陽中学校	下高井戸1丁目1～20、2丁目・3丁目全部
8	高井戸第三小学校	下高井戸1丁目21～41、4丁目全部、5丁目1～8、21～23
9	浜田山会館	浜田山1丁目・2丁目全部
10	浜田山小学校	浜田山3丁目・4丁目全部、成田西1丁目1～19
11	和田中央児童館	和田1丁目全部
12	和田中学校	和田2丁目全部
13	高南中学校	和田3丁目全部
14	済美小学校	堀ノ内1丁目15～27、2丁目1～39
15	社会教育センター	堀ノ内3丁目1～10、12～13、47～52、梅里1丁目全部
16	堀之内小学校	堀ノ内2丁目40～41、3丁目11、14～46、松ノ木2丁目33～41、3丁目全部
17	松ノ木小学校	松ノ木1丁目全部、2丁目1～32、大宮1丁目5～7、18～22、2丁目1～4、19～27
18	梅里区民集会所	梅里2丁目全部
19	杉並第三小学校	高円寺南1丁目全部、5丁目1～10
20	杉並第八小学校	高円寺南2丁目全部
21	杉並第六小学校	高円寺南3丁目全部、阿佐谷南1丁目1～2、22～26、44、2丁目1～9、23～24、26～38
22	高円寺中学校	高円寺南5丁目11～44、高円寺北1丁目全部
23	杉並第四小学校	高円寺南4丁目全部、高円寺北2丁目全部
24	馬橋小学校	高円寺北3丁目・4丁目全部
25	子ども家庭支援センター	阿佐谷南1丁目3～21、27～43、45～48、2丁目10～22、25、39～42
26	杉並第七小学校	阿佐谷南3丁目全部
27	杉並第一小学校	阿佐谷北1丁目・2丁目全部
28	杉森中学校	阿佐谷北4丁目1～5、10～20、23～30、5丁目・6丁目全部
29	杉並第九小学校	阿佐谷北3丁目全部、4丁目6～9、21～22、本天沼1丁目全部、2丁目1～4、18～22、39～41
30	杉並第五小学校	天沼1丁目・2丁目全部
31	若杉小学校	天沼3丁目全部、上荻1丁目全部
32	天沼中学校	清水1丁目・2丁目全部、本天沼2丁目5～17、23～28、3丁目1～32
33	東田小学校	成田東1丁目・2丁目全部

投票区	投票所施設名称	投票区域
34	東田中学校	成田東3丁目・4丁目全部
35	荻窪体育館	成田東5丁目全部、荻窪3丁目14~48
36	杉並第二小学校	成田西1丁目20~30、2丁目・3丁目・4丁目全部
37	西田小学校	荻窪1丁目全部、3丁目1~13
38	松溪中学校	荻窪2丁目全部、南荻窪1丁目5~7、16~25、37~43
39	桃井第二小学校	荻窪4丁目・5丁目全部、南荻窪4丁目全部
40	神明中学校	南荻窪2丁目・3丁目全部、西荻南4丁目全部
41	高井戸第四小学校	西荻南1丁目・2丁目・3丁目全部
42	上荻会館	上荻2丁目・3丁目全部
43	桃井第三小学校	西荻北1丁目・2丁目・3丁目全部
44	沓掛小学校	清水3丁目全部、本天沼2丁目29~38、42~47、3丁目33~44
45	東原中学校	下井草1丁目・2丁目全部
46	桃井第五小学校	下井草3丁目・4丁目・5丁目全部
47	八成小学校	井草1丁目・2丁目・3丁目全部、4丁目1、5~7、13~14、19~21
48	四宮小学校	上井草1丁目1~23、2丁目1~29、今川1丁目・2丁目全部
49	三谷小学校	上井草3丁目・4丁目全部、今川3丁目・4丁目全部
50	桃井第四小学校	善福寺1丁目16~34、2丁目6~7、15~39、3丁目・4丁目全部
51	桃井第一小学校	桃井1丁目・2丁目・3丁目・4丁目全部、上荻4丁目1~2、13~23
52	荻窪中学校	上荻4丁目3~12、24~30、西荻北4丁目・5丁目全部、善福寺1丁目1~15、2丁目1~5、8~14
53	松庵小学校	松庵1丁目・2丁目・3丁目全部
54	西宮中学校	宮前4丁目・5丁目全部
55	宮前中学校	宮前1丁目・2丁目・3丁目全部、南荻窪1丁目1~4、8~15、26~36
56	高井戸第二小学校	久我山4丁目全部、5丁目7~8、32~39
57	久我山会館	久我山1丁目全部、2丁目3~18、27~28、3丁目全部
58	高井戸小学校	高井戸西1丁目1~12、22~31、2丁目1~7、14~18、3丁目1~14
59	高井戸保健センター	高井戸東3丁目・4丁目全部
60	高井戸東小学校	高井戸東1丁目・2丁目全部、上高井戸3丁目全部、下高井戸5丁目9~20、24~26
61	富士見丘小学校	久我山2丁目1~2、高井戸西1丁目13~20、上高井戸1丁目31~32、2丁目全部
62	久我山小学校	久我山2丁目19~26、5丁目1~6、9~31、高井戸西1丁目21、32~36、2丁目8~13、3丁目15~16
63	泉南中学校	方南2丁目16~30、和泉4丁目41~45、47~51、堀ノ内1丁目1~7
64	上高井戸区民集会所	上高井戸1丁目1~30
65	四宮森児童館	井草4丁目2~4、8~12、15~18、22、5丁目全部、上井草1丁目24~33、2丁目30~45

4 投票管理者・同職務代理者及び投票立会人

(1) 当日投票所

投票区	投票管理者	職務代理者(都)	職務代理者(区)	投票立会人	投票立会人	投票立会人
1	廣川 敷子	小野 正彦	岡本 篤	(都)鈴木千津子 (区)服部 寛子	高畑 哲太	行木 典子
2	河合 かず子	佐野 徹也	佐野 徹也	宮川 肇	鈴木 敏朗	吉村 堯子
3	鴨下 隆義	森田 勤	森田 勤	永原 芳藏	羽鳥 正彦	★内藤 智子
4	五本木 徳治	朝比奈 愛郎	大塚 敏	(都)高野 友二 (区)上野 欽三	並木 市郎	西村 幸子
5	石井 エイ	志村 光彦	小俣 英子	安藤 富美子	齋藤 俣子	西村 壽一
6	寺嶋 寅夫	田村 敬太郎	山本 恵実	中村 佳泰	大場 正規	関 幸江
7	柏木 和雄	西澤 正光	小俣 啓一	梯 敬	田村 馨	★笠原 慎矢
8	鈴木 啓三郎	輿石 博	坪川 征尋	池田 千宏	神田 幹子	佐々木 博
9	吉田 寛	井上 廣行	井上 廣行	(都)吉田 昇 (区)川端 康光	行永 小枝子	★桑本 夏実
10	安藤 昇全	仲田 親夫	手塚 剛	安藤 雄次	安藤 初雄	百瀬 芳子
11	岩船 守男	内田 利男	青木 誠	梅田 恵樹	太田 禮子	(都)笠原 紀一 ★(区)松山 昂彦
12	藤枝 宏友	久保田 康子	阿部 吉成	海老沢 徳	倉持 光博	★渡邊 晋吾
13	小林 貞夫	和田口 高志	和田口 高志	豊田 麗子	加藤 一彦	★野辺 康介
14	竹内 達雄	橋本 正彦	山里 しのぶ	澁谷 光俊	吉尾 健一郎	(都)安達 隆 ★(区)桑子 達彦
15	窪田 桂	天満 政之	馬橋 由美子	深澤 秋芳	大高 長一	江口 幸子
16	大高 正朝	吉邨 秀一	杉本 直樹	柴田 万都美	恒田 嘉夫	(都)浅野 幸男 ★(区)後藤 慎平
17	太田 正	小堀 啓子	小堀 啓子	井上 一郎	高橋 千枝子	松居 澄子
18	濱田 謙一	清水 泰弘	油川 和彦	飯田 啓子	高橋 倫代	上田 太郎
19	石田 國夫	大藤 ユキ子	岩田 晃司	佐藤 茂四郎	山本 喜久代	(都)前川 侃也 ★(区)山添 桜子
20	(都)木暮 和夫 (区)清水	久保田 光一	出羽 恒雄	(都)清水 清一 (区)糟谷	柿崎 幸夫	★黒柳 美穂
21	福間 富美子	芝田 文一	芝田 文一	(都)市村 敦子 (区)小暮 芳一	(都)秋山 とよ (区)三上 康江	★鈴木 孝佳
22	白勢 麗子	塩畑 真司	大西 裕明	三上 忠彦	稲垣 洋子	★後藤 真由
23	吉田 和子	櫻沢 高昌	今村 眞理	浅田 隆	中川 優子	★年森 雄市
24	西脇 秀次	志村 玉江	志村 玉江	明石 文子	(都)鎌田 文助 (区)宇賀神 総一	★栗澤 怜
25	吉田 トシ	山西 一守	小林 律子	三浦 庄八	上野 敏	塩原 久子
26	阿部 勝利	長畦 哲也	長畦 哲也	大谷 正昭	田中 昭一	瀬瀬 恵佐子
27	所 昴	小澤 章勇	阿部 久子	佐藤 久美子	(都)西出 昭子 (区)佐藤 吉江	★野口 真友子
28	菅沼 孝介	伊藤 修一	竹田 安男	小宮 文子	吉川 満寿美	宮川 美南子
29	玉野 敏雄	山口 成之	小野 朋子	石原 マツ子	木原 武光	★鈴木 舞
30	満留 敬一	土居 孝生	小柴 秀昌	田口 忠男	中田 康雄	★松本 記代子
31	荒木 北海	神保 明夫	野口 恵子	宇田川 康喜	齋藤 敬子	坂本 奨
32	田中 載枝	尾崎 彰	尾崎 彰	(都)吉場美和子 (区)松原 宏武	坂口 博美	黒川 佳胤
33	今井 和子	中村 澄仁	佐野 友昭	本橋 和夫	(都)草場 清子 (区)菊池 忠弘	荒木 快子

★印は20歳代投票立会人

投票区	投票管理者	職務代理者(都)	職務代理者(区)	投票立会人	投票立会人	投票立会人
34	石原 裕	高井 昭裕	稲葉 勝	平田 幸信	齊藤 七夫	(都)江村 昇 (区)堤 円
35	齋藤 勇	岩崎 鉄太郎	井上 洋介	田村 幸枝	与儀 哲子	黒澤 しげ子
36	橋本 常幸	佐藤 憲幸	藤井 聖子	横倉 秀明	水上 昇	★仲尾 建治
37	荒川 家行	本多 誠	鈴木 卷子	松田 秀樹	佐藤 一良	★(都)杉浦 透 (区)澁谷美枝子
38	千葉 八千代	佐野 太一	巾 眞一	境 武久	宮嶋 秀和	西 孝子
39	小喜多 勇三	地引 功	武藤 美智代	前川 茂夫	山岡 良子	(都)倉持賢二郎 ★(区)東 隆介
40	清水 豊二	幸内 正治	小川 綾子	(都)増澤 尚子 (区)常盤 佳子	若林 寛	福住 絹代
41	小林 義雄	木下 昌信	増田 美由紀	須田 徳則	廣田 孝雄	関 千代子
42	花輪 景光	萩原 武雄	加藤 彰	片岡 省吾	齋藤 久子	北嶋 弘
43	二場 俊武	西村 耕一	西村 耕一	堀内 維代子	三浦 範子	★(都)田井沙緒理 (区)青山 裕司
44	青山 勇	井上 純良	井上 純良	川村 俊一	高羽 則子	鍛冶 道春
45	(都)竹山 一子 (区)竹山 重文	渡邊 博彦	森光 弘美	(都)宮崎 瑛二 (区)小林千恵子	高瀬 貞子	★多田 裕紀子
46	岡本 道子	和久井 智恵	橋本 美穂	有賀 美佐子	中別 和夫	★小梶 健太
47	高山 晴光	今村 博文	今村 博文	近藤 榮	尾崎 英治	山田 勲夫
48	鷹巢 滋	阿部 茂年	阿部 茂年	松尾 康代	齊藤 信夫	★山崎 絢子
49	鈴木 定雄	秋吉 誠吾	佐藤 みどり	浅井 正子	小美野 公治	★(区)飯田 博之
50	本橋 又藏	片山 康文	桑川 悦子	山口 紀子	小美濃 寛子	西川 敦子
51	保坂 信治	村上 正喜	山本 信二	軽部 節子	大内 美代子	★小野澤 まり子
52	杉本 進	正月 篤司	高山 靖	青木 明子	松田 朱代	★川島 俊裕
53	夏目 政之	大塚 政子	大塚 政子	栗原 良枝	高嶋 千恵子	★篠原 千明
54	出田 佳枝	村山 富士夫	村山 富士夫	尾崎 順亮	(都)高橋 雅和 (区)栗川三千子	米川 節子
55	中川 利子	本橋 邦子	本橋 邦子	平井 茂行 ★(都)深澤 貴裕	佐久間 裕子	★(都)千葉 舞子 ★(区)藤波 詩音
56	大熊 八重子	山口 卓司	山口 卓司	武仲 康子	大熊 公子	國吉 洋子
57	永野 仁芳	木村 成子	秦 武幸	奥田 淳子	中島 正巳	山下 倭子
58	松尾 恒郎	矢口 裕巳	武士田 忠	榎本 智恵美	小館 雅子	内藤 勇
59	内藤 良一	落合 茂	薦田 史子	内藤 正義	原科 富美子	★(都)加藤 愛子
60	本橋 伸二	久保田 育男	小林 淳	大橋 朝子	漆崎 登紀子	★(都)堀川 祥吾 ★(区)濱野 雅之
61	飯塚 郁夫	堀川 直美	後藤 和恵	廣瀬 吉彦	木村 茂正	★(都)小川 桃恵 ★(区)加藤 大介
62	富岡 喜久雄	向坂 佐和子	伏見 素子	(都)山崎 静子 (区)山崎 正博	(都)鈴木 久雄 (区)壁谷ユリ子	★(都)小林 太亮 (区)岡野 京子
63	鈴木 憲章	塩畑 まどか	松田 由美	手塚 忠昭	近藤 昭作	★岡安 春奈
64	小泉 新一	出保 裕次	片岡 明子	榊原 秀明	保谷 榮久	高田 正晴
65	加藤 一興	本島 健治	山田 恵理子	井口 秀臣	志村 喜代隆	村上 辰枝

★印は20歳代投票立会人

※(都):東京都知事選挙 (区):杉並区議会議員選挙及び杉並区長選挙

(2) 期日前投票所

①東京都知事選挙

期日前投票所	職名	氏名
杉並区役所	投票管理者	岩田 千恵子 梅村 充美 加藤 勇 佐藤 ミツル 世良 明美 山口 京子
	職務代理人	川上 夏季 田村 賢一 出口 克己
	投票立会人	阿部 晃子 石田 國夫 泉 龍英 江口 幸子 兼氏 久仁子 上池 昌男 國領 美榮子 佐々木 徳子 佐藤 久美子 鈴木 孝佳 高橋 アサ子 高橋 ツネ 玉野 元信 松本 嘉基
阿佐谷 地域区民 センター	投票管理者	秋山 とよ 正路 裕己子 谷 久子 玉野 文子 所 勗 富永 順子
	職務代理人	浅川 俊夫
	投票立会人	秋元 榮子 秋元 修 松原 恵子 山岸 保子
井草 地域区民 センター	投票管理者	小澤 俊雄 嘉納 恵美子 小松 重忠 宮坂 弘子 村上 辰枝 望月 晴之
	職務代理人	佐藤 守
	投票立会人	大岩 哲朗 大岩 瑛子 ★小梶 健太 柴田 裕子 矢野 妙子
永福和泉地 域区民セン ター	投票管理者	植村 俊次郎 鴨下 隆義 五本木 徳治 竹本 加子 向笠 美加子 米田 芳子
	職務代理人	丸谷 博子
	投票立会人	川原 郁代 寺島 敦子 深野 宰子
荻窪 地域区民 センター	投票管理者	鍛冶 道春 倉持 雅代 坂口 良夫 佐藤 直文 千葉 八千代 増澤 尚子
	職務代理人	磯貝 陽子
	投票立会人	五味 芳高 坂野 敦代 中川 尚一
高円寺 地域区民 センター	投票管理者	岩船 守男 清水 清 恒田 嘉夫 南城 宏存 山本 清
	職務代理人	高橋 敦
	投票立会人	北原 徳子 黒木 福子 齋藤 武治 濱田 謙一 山森 平和

★印は20歳代投票立会人

期日前 投票所	職 名	氏 名			
高井戸 地域区民 センター	投票管理者	稲垣 一枝	大橋 朝子	小館 雅子	松尾 和子
		渡邊 清	渡辺 忠		
	職務代理者	廣瀬 滋			
	投票立会人	今市 寛	梅谷 理恵子	★加藤 愛子	壁谷 ユリ子
		笛木 豊二	松尾 和子		
西荻 地域区民 センター	投票管理者	伊藤 千代子	小美野 慎一	柿澤 好治	片岡 康子
		松田 朱代	水野 長太郎		
	職務代理者	田口 昌実			
	投票立会人	池 ふゆの	柿澤 好治	★糸川 優子	北條 善一
		松田 朱代	安永 きや子	★山崎 絢子	
西荻南 区民 集会所	投票管理者	齋藤 久子	塩田 淳一	進藤 恩利	鈴木 百合子
	職務代理者	河合 義人			
	投票立会人	青木 美智子	有坂 洋二	飛田 浩子	
本天沼 区民 集会所	投票管理者	田口 忠男	立石 健秀	刀禰 勇巳	松沼 徳
		米倉 ふよ子			
	職務代理者	溝田 弘茂			
	投票立会人	立川 欣一	★松本 記代子	山田 勲夫	米倉 ふよ子
方南和泉 会議室	投票管理者	亀田 美智子	原田 秀夫	矢嶋 一男	吉村 堯子
	職務代理者	栗原 貴史			
	投票立会人	高坂 日出吉	橘 恵子	原田 秀夫	★渡邊 晋吾
久我山 会館	投票管理者	栗川 三千子	中島 英吉	村山 京子	本橋 享子
		弓削田 庸恵			
	職務代理者	岩城 正人			
	投票立会人	★加藤 大介	高林 由美子	樋口 壽和子	深野 綾子
		本田 翼	山本 有子	弓削田 庸恵	
浜田山 会館	投票管理者	梯 敬	輕邊 和子	倉林 政雄	齊藤 軍司
		篠 政弘	宮本 フク		
	職務代理者	山岸 大三郎			
	投票立会人	江村 昇	村田 静夫		
高円寺北 区民 集会所	投票管理者	浅田 隆	大河原 章雄	田村 碩子	福島 昂一
		山北 徹	横溝 利之		
	職務代理者	堀水 隆行			
	投票立会人	★年森 雄市	福島 昂一	堀江 久子	本橋 洋子
		矢島 直子	横溝 利之		

★印は20歳代投票立会人

50音順

②杉並区議会議員選挙及び杉並区長選挙

期日前 投票所	職名	氏名
杉並区役所	投票管理者	石田 國夫 江口 幸子 上池 昌男 高橋 アサ子 高橋 ツネ 松本 嘉基
	職務代理人	田村 賢一
	投票立会人	阿部 晃子 岩田 千恵子 加藤 勇 兼氏 久仁子 佐々木 徳子 佐藤 ミツル 鈴木 孝佳 玉野 元信 豊田 増三郎 三浦 とし江 山口 京子
阿佐谷 地域区民 センター	投票管理者	秋山 とよ 正路 裕己子 谷 久子 玉野 文子 所 勗 富永 順子
	職務代理人	浅野 純
	投票立会人	秋元 榮子 秋元 修 世良 明美 松原 恵子 山岸 保子
井草 地域区民 センター	投票管理者	小澤 俊雄 嘉納 恵美子 小松 重忠 宮坂 弘子 村上 辰枝 望月 晴之
	職務代理人	浅川 純子
	投票立会人	大岩 哲朗 大岩 瑛子 ★小梶 健太 柴田 裕子 矢野 妙子
永福和泉地 域区民セン ター	投票管理者	植村 俊次郎 嶋下 隆義 五本木 徳治 竹本 加子 向笠 美加子 米田 芳子
	職務代理人	丸谷 博子
	投票立会人	荻野 真紀 川原 郁代 寺島 敦子 深野 幸子
荻窪 地域区民 センター	投票管理者	鍛冶 道春 倉持 雅代 坂口 良夫 佐藤 直文 千葉 八千代 増澤 尚子
	職務代理人	杉本 寛
	投票立会人	青木 幸子 五味 芳高 坂野 敦代 中川 尚一
高円寺 地域区民 センター	投票管理者	岩船 守男 清水 清 恒田 嘉夫 南城 宏存 山本 清 山森 平和
	職務代理人	高橋 敦
	投票立会人	北原 徳子 黒木 福子 齋藤 武治 濱田 謙一

★印は20歳代投票立会人

期日前 投票所	職名	氏名
高井戸 地域区民 センター	投票管理者	稲垣 一枝 大橋 朝子 小館 雅子 松尾 和子 渡邊 清 渡辺 忠
	職務代理者	佐藤 正平
	投票立会人	今市 寛 梅谷 理恵子 ★加藤 愛子 壁谷 ユリ子 笛木 豊二
西荻 地域区民 センター	投票管理者	小美野 慎一 柿澤 好治 片岡 康子 松田 朱代 水野 長太郎
	職務代理者	武藤 美智代
	投票立会人	伊藤 千代子 北條 善一 安永 きや子
西荻南 区民 集会所	投票管理者	香積 見一 齋藤 久子 進藤 恩利 鈴木 百合子
	職務代理者	川上 夏季
	投票立会人	青木 美智子 有坂 洋二 飛田 浩子
本天沼 区民 集会所	投票管理者	河合 政子 田口 忠男 立石 健秀 刀襦 勇巳 松沼 徳 米倉 ふよ子
	職務代理者	村本 真一
	投票立会人	立川 欣一 刀襦 勇巳 山田 勲夫
方南和泉 会議室	投票管理者	亀田 美智子 原田 秀夫 矢嶋 一男 吉村 堯子
	職務代理者	出口 克己
	投票立会人	高坂 日出吉 ★田嶋 美裕 橘 恵子 ★渡邊 晋吾
久我山 会館	投票管理者	栗川 三千子 中島 英吉 村山 京子 本橋 享子 弓削田 庸恵
	職務代理者	岩城 正人
	投票立会人	★加藤 大介 高林 由美子 深野 綾子 本田 翼 本橋 享子 山本 有子 弓削田 庸恵
浜田山 会館	投票管理者	梯 敬 輕邊 和子 倉林 政雄 齊藤 軍司 篠 政弘 宮本 フク
	職務代理者	山岸 大三郎
	投票立会人	江村 昇 村田 静夫
高円寺北 区民 集会所	投票管理者	浅田 隆 大河原 章雄 福島 昂一 山北 徹 横溝 利之
	職務代理者	飯田 正文
	投票立会人	梅村 充美 田村 碩子 堀江 久子 本橋 洋子 矢島 直子

★印は20歳代投票立会人

50音順

5 選挙長・同職務代理者・選挙立会人
(開票管理者・同職務代理者・開票立会人)

選挙名	選挙長 (開票管理者)	同職務代理者	選挙立会人(開票立会人)		
			立会人氏名	届出候補者氏名	党派名
東京都知事選挙	和田 功	本橋 昭治	堤 一 男	石原 慎太郎	無所属
			金田 克彦	吉田 万三	無所属
			吉川 元	浅野 史郎	無所属
			三好 宏明	ドクター・中松	無所属
杉並区議会議員選挙	本橋 昭治	鵜殿 明	大場 昌之	井原 太一	無所属
			小池 和三	横山 えみ	公明党
			河津 奈都子	河津 りえ子	民主党
			小川 彰	小倉 順子	日本共産党
			上野 陽一	新城 せつ子	無所属
			小原 幹晶	鈴木 俊行	自由民主党
			吉川 元	あおと 功英	社会民主党
			堀部 みゆき	堀部 やすし	無所属
			舘澤 恵一	井口 かづ子	自由民主党
			亀谷 聡	鈴木 信男	日本共産党
杉並区長選挙	本橋 昭治	鵜殿 明	篠田 要	山田 宏	無所属
			藤井 真人	とりう 千恵	無所属
			青沼 康子		無所属

6 投・開票事務従事者数

(1) 投票事務従事者

選挙別 区分	投票 管理者	同 職務 代理者	投票 立会人	投票所事務従事者			投票本部従事者		
				区 の 職 員	そ の 他	計	選 管 書 記	区 の 職 員	計
東京都知事選挙	65	65	195	586	1	587	15	44	59
杉並区議会議員選挙 及び杉並区長選挙	65	65	194	649	1	650	15	40	55

※ 職務代理者は、投票所事務従事者（区の職員）のうち、1投票所あたり1名を選任しています。

※ 投票所事務従事者には、指定投票区投票所事務従事者（都知事10名、区議・区長10名）が含まれます。

(2) 期日前投票事務従事者

選挙別 区分	投票 管理者	同 職務 代理者	投票 立会人	投票所事務従事者			
				選 管 書 記	応 援 職 員	臨 時 職 員	計
東京都知事選挙	107	107	214	46	175	600	821
杉並区議会議員選挙 及び杉並区長選挙	84	84	169	18	152	436	606

※ 従事者は、延べ人数。

(3) 開票事務従事者

選挙別 区分	選挙 長 (開票 管理者)	同 職務 代理者	選挙 立会人 (開票 立会人)	事務従事者				
				選 管 書 記	区 の 職 員	従 事 者 人 材 派 遣	そ の 他	計
東京都知事選挙	1	1	4	15	401	96	2	514
杉並区議会議員選挙	1	1	10	15	476	120	2	613
杉並区長選挙			3					

Ⅱ 選挙人名簿

1 投票区別選挙人名簿登録者数

投票区 No.	投票所 施設名称	都知事選挙 選挙人名簿登録者数 (平成19年3月21日 現在)			区議・区長選挙 選挙人名簿登録者数 (平成19年4月14日 現在)		
		男	女	計	男	女	計
1	方南小学校	4,402	4,372	8,774	4,384	4,368	8,752
2	新泉小学校	4,094	4,060	8,154	4,091	4,061	8,152
3	和泉中学校	3,736	3,931	7,667	3,728	3,922	7,650
4	大宮小学校	3,572	3,859	7,431	3,558	3,849	7,407
5	永福小学校	2,803	3,129	5,932	2,794	3,116	5,910
6	永福体育館	3,461	4,059	7,520	3,448	4,048	7,496
7	向陽中学校	3,615	3,906	7,521	3,622	3,900	7,522
8	高井戸第三小学校	3,509	3,858	7,367	3,509	3,855	7,364
9	浜田山会館	2,643	3,011	5,654	2,644	3,012	5,656
10	浜田山小学校	4,442	4,979	9,421	4,445	4,979	9,424
11	和田中央児童館	3,243	3,698	6,941	3,243	3,692	6,935
12	和田中学校	1,507	1,558	3,065	1,511	1,560	3,071
13	高南中学校	2,547	2,800	5,347	2,543	2,795	5,338
14	済美小学校	3,055	3,076	6,131	3,036	3,072	6,108
15	社会教育センター	3,066	3,314	6,380	3,067	3,306	6,373
16	堀之内小学校	2,980	3,120	6,100	2,990	3,118	6,108
17	松ノ木小学校	2,195	2,248	4,443	2,194	2,236	4,430
18	梅里区民集会所	2,113	2,317	4,430	2,116	2,320	4,436
19	杉並第三小学校	3,303	3,238	6,541	3,294	3,235	6,529
20	杉並第八小学校	2,952	3,069	6,021	2,940	3,070	6,010
21	杉並第六小学校	4,723	4,627	9,350	4,717	4,612	9,329
22	高円寺中学校	3,066	2,885	5,951	3,059	2,878	5,937
23	杉並第四小学校	3,603	3,655	7,258	3,603	3,648	7,251
24	馬橋小学校	4,250	4,047	8,297	4,241	4,040	8,281
25	子ども家庭支援センター	3,164	3,424	6,588	3,171	3,430	6,601
26	杉並第七小学校	2,921	3,247	6,168	2,901	3,244	6,145
27	杉並第一小学校	3,812	4,000	7,812	3,818	3,995	7,813
28	杉森中学校	4,038	4,311	8,349	4,016	4,315	8,331
29	杉並第九小学校	3,910	4,183	8,093	3,902	4,176	8,078
30	杉並第五小学校	3,868	3,959	7,827	3,848	3,962	7,810
31	若杉小学校	2,956	3,320	6,276	2,956	3,318	6,274
32	天沼中学校	3,409	3,945	7,354	3,407	3,944	7,351
33	東田小学校	3,174	3,303	6,477	3,165	3,294	6,459
	小計	110,132	116,508	226,640	109,961	116,370	226,331

投票区 No.	投票所 施設名称	都知事選挙 選挙人名簿登録者数 (平成19年3月21日 現在)			区議・区長選挙 選挙人名簿登録者数 (平成19年4月14日 現在)		
		男	女	計	男	女	計
34	東田中学校	2,963	3,376	6,339	2,969	3,378	6,347
35	荻窪体育館	3,770	4,226	7,996	3,769	4,228	7,997
36	杉並第二小学校	2,701	2,845	5,546	2,702	2,846	5,548
37	西田小学校	2,807	2,991	5,798	2,800	2,992	5,792
38	松溪中学校	2,073	2,267	4,340	2,069	2,262	4,331
39	桃井第二小学校	4,450	5,239	9,689	4,446	5,257	9,703
40	神明中学校	3,537	3,982	7,519	3,546	3,985	7,531
41	高井戸第四小学校	3,249	3,870	7,119	3,239	3,863	7,102
42	上荻会館	3,032	3,293	6,325	3,035	3,284	6,319
43	桃井第三小学校	4,331	5,037	9,368	4,328	5,034	9,362
44	沓掛小学校	2,573	2,706	5,279	2,567	2,698	5,265
45	東原中学校	2,856	3,020	5,876	2,868	3,019	5,887
46	桃井第五小学校	3,998	4,321	8,319	3,993	4,305	8,298
47	八成小学校	4,462	4,767	9,229	4,451	4,749	9,200
48	四宮小学校	3,737	3,860	7,597	3,736	3,856	7,592
49	三谷小学校	4,614	4,733	9,347	4,614	4,738	9,352
50	桃井第四小学校	3,275	3,753	7,028	3,260	3,736	6,996
51	桃井第一小学校	5,025	5,514	10,539	5,032	5,521	10,553
52	荻窪中学校	4,313	4,853	9,166	4,297	4,851	9,148
53	松庵小学校	3,796	4,492	8,288	3,790	4,487	8,277
54	西宮中学校	2,969	3,172	6,141	2,964	3,164	6,128
55	宮前中学校	4,582	4,937	9,519	4,580	4,924	9,504
56	高井戸第二小学校	2,511	3,077	5,588	2,517	3,091	5,608
57	久我山会館	3,578	4,175	7,753	3,572	4,174	7,746
58	高井戸小学校	2,695	3,907	6,602	2,690	3,906	6,596
59	高井戸保健センター	4,207	4,787	8,994	4,205	4,788	8,993
60	高井戸東小学校	3,855	4,229	8,084	3,861	4,232	8,093
61	富士見丘小学校	1,810	1,911	3,721	1,817	1,919	3,736
62	久我山小学校	2,523	2,887	5,410	2,520	2,878	5,398
63	泉南中学校	2,491	2,819	5,310	2,479	2,825	5,304
64	上高井戸区民集会所	2,027	2,223	4,250	2,033	2,222	4,255
65	四宮森児童館	2,485	2,517	5,002	2,474	2,516	4,990
	小計	107,295	119,786	227,081	107,223	119,728	226,951
	合計	217,427	236,294	453,721	217,184	236,098	453,282

2 町丁目別選挙人名簿登録者数

町 丁 目	都知事選挙 選挙人名簿登録者数 (平成19年3月21日 現在)			区議・区長選挙 選挙人名簿登録者数 (平成19年4月14日 現在)		
	男	女	計	男	女	計
井 草 1	1,758	1,886	3,644	1,753	1,884	3,637
2	1,580	1,512	3,092	1,572	1,504	3,076
3	1,008	1,094	2,102	1,006	1,089	2,095
4	597	784	1,381	595	775	1,370
5	766	696	1,462	760	696	1,456
計	5,709	5,972	11,681	5,686	5,948	11,634
上 井 草 1	1,256	1,351	2,607	1,256	1,356	2,612
2	2,104	2,146	4,250	2,101	2,145	4,246
3	1,534	1,480	3,014	1,533	1,480	3,013
4	1,047	1,065	2,112	1,045	1,065	2,110
計	5,941	6,042	11,983	5,935	6,046	11,981
下 井 草 1	1,302	1,345	2,647	1,308	1,343	2,651
2	1,554	1,675	3,229	1,560	1,676	3,236
3	1,689	1,862	3,551	1,690	1,859	3,549
4	1,326	1,472	2,798	1,327	1,466	2,793
5	983	987	1,970	976	980	1,956
計	6,854	7,341	14,195	6,861	7,324	14,185
善 福 寺 1	1,522	1,704	3,226	1,515	1,701	3,216
2	1,449	1,753	3,202	1,440	1,747	3,187
3	808	876	1,684	808	877	1,685
4	857	911	1,768	850	904	1,754
計	4,636	5,244	9,880	4,613	5,229	9,842
今 川 1	872	891	1,763	874	890	1,764
2	743	784	1,527	744	782	1,526
3	1,108	1,219	2,327	1,115	1,220	2,335
4	925	969	1,894	921	973	1,894
計	3,648	3,863	7,511	3,654	3,865	7,519
桃 井 1	1,598	1,609	3,207	1,594	1,611	3,205
2	866	1,006	1,872	867	1,003	1,870
3	964	1,106	2,070	974	1,116	2,090
4	1,046	1,128	2,174	1,048	1,127	2,175
計	4,474	4,849	9,323	4,483	4,857	9,340
西 荻 北 1	945	1,021	1,966	950	1,026	1,976
2	1,566	1,876	3,442	1,558	1,867	3,425
3	1,820	2,140	3,960	1,820	2,141	3,961
4	1,534	1,739	3,273	1,528	1,735	3,263
5	740	814	1,554	735	813	1,548
計	6,605	7,590	14,195	6,591	7,582	14,173
上 荻 1	525	668	1,193	527	667	1,194
2	1,921	2,027	3,948	1,928	2,020	3,948
3	1,111	1,266	2,377	1,107	1,264	2,371
4	1,229	1,474	2,703	1,230	1,474	2,704
計	4,786	5,435	10,221	4,792	5,425	10,217

町 丁 目	都知事選挙 選挙人名簿登録者数 (平成19年3月21日 現在)			区議・区長選挙 選挙人名簿登録者数 (平成19年4月14日 現在)		
	男	女	計	男	女	計
清水 1	1,125	1,401	2,526	1,134	1,406	2,540
2	662	816	1,478	655	809	1,464
3	1,403	1,461	2,864	1,399	1,459	2,858
計	3,190	3,678	6,868	3,188	3,674	6,862
本天沼 1	1,313	1,336	2,649	1,307	1,338	2,645
2	1,819	1,914	3,733	1,816	1,899	3,715
3	1,471	1,589	3,060	1,470	1,594	3,064
計	4,603	4,839	9,442	4,593	4,831	9,424
天沼 1	1,752	1,577	3,329	1,745	1,576	3,321
2	2,116	2,382	4,498	2,103	2,386	4,489
3	2,431	2,652	5,083	2,429	2,651	5,080
計	6,299	6,611	12,910	6,277	6,613	12,890
阿佐谷北 1	2,008	2,147	4,155	2,003	2,146	4,149
2	1,804	1,853	3,657	1,815	1,849	3,664
3	1,634	1,803	3,437	1,636	1,804	3,440
4	1,611	1,761	3,372	1,595	1,764	3,359
5	1,513	1,618	3,131	1,500	1,622	3,122
6	1,379	1,446	2,825	1,380	1,438	2,818
計	9,949	10,628	20,577	9,929	10,623	20,552
阿佐谷南 1	3,122	3,364	6,486	3,127	3,363	6,490
2	1,518	1,496	3,014	1,514	1,497	3,011
3	2,921	3,247	6,168	2,901	3,244	6,145
計	7,561	8,107	15,668	7,542	8,104	15,646
高円寺北 1	1,033	973	2,006	1,031	967	1,998
2	1,786	1,803	3,589	1,789	1,798	3,587
3	2,611	2,418	5,029	2,604	2,413	5,017
4	1,639	1,629	3,268	1,637	1,627	3,264
計	7,069	6,823	13,892	7,061	6,805	13,866
高円寺南 1	2,714	2,703	5,417	2,703	2,700	5,403
2	2,952	3,069	6,021	2,940	3,070	6,010
3	3,247	3,191	6,438	3,247	3,182	6,429
4	1,817	1,852	3,669	1,814	1,850	3,664
5	2,622	2,447	5,069	2,619	2,446	5,065
計	13,352	13,262	26,614	13,323	13,248	26,571
和田 1	3,243	3,698	6,941	3,243	3,692	6,935
2	1,507	1,558	3,065	1,511	1,560	3,071
3	2,547	2,800	5,347	2,543	2,795	5,338
計	7,297	8,056	15,353	7,297	8,047	15,344
方南 1	3,323	3,206	6,529	3,312	3,201	6,513
2	1,915	2,059	3,974	1,906	2,060	3,966
計	5,238	5,265	10,503	5,218	5,261	10,479
和泉 1	2,409	2,361	4,770	2,412	2,373	4,785
2	2,952	2,994	5,946	2,948	2,992	5,940
3	2,467	2,778	5,245	2,457	2,769	5,226
4	3,124	3,416	6,540	3,107	3,406	6,513
計	10,952	11,549	22,501	10,924	11,540	22,464

町 丁 目	都知事選挙 選挙人名簿登録者数 (平成19年3月21日 現在)			区議・区長選挙 選挙人名簿登録者数 (平成19年4月14日 現在)		
	男	女	計	男	女	計
堀ノ内 1	1,769	1,926	3,695	1,760	1,926	3,686
2	2,812	2,816	5,628	2,800	2,814	5,614
3	2,868	3,012	5,880	2,874	3,008	5,882
計	7,449	7,754	15,203	7,434	7,748	15,182
松ノ木 1	963	925	1,888	962	920	1,882
2	1,017	1,099	2,116	1,015	1,102	2,117
3	1,244	1,351	2,595	1,246	1,349	2,595
計	3,224	3,375	6,599	3,223	3,371	6,594
大宮 1	1,065	1,020	2,085	1,064	1,012	2,076
2	577	701	1,278	570	695	1,265
計	1,642	1,721	3,363	1,634	1,707	3,341
梅里 1	1,496	1,640	3,136	1,496	1,630	3,126
2	2,113	2,317	4,430	2,116	2,320	4,436
計	3,609	3,957	7,566	3,612	3,950	7,562
久我山 1	810	1,011	1,821	807	1,012	1,819
2	1,085	1,189	2,274	1,088	1,195	2,283
3	2,067	2,386	4,453	2,062	2,380	4,442
4	1,918	2,368	4,286	1,920	2,379	4,299
5	1,985	2,304	4,289	1,991	2,305	4,296
計	7,865	9,258	17,123	7,868	9,271	17,139
高井戸西 1	1,884	2,909	4,793	1,879	2,907	4,786
2	968	1,215	2,183	968	1,215	2,183
3	952	1,070	2,022	947	1,064	2,011
計	3,804	5,194	8,998	3,794	5,186	8,980
上高井戸 1	2,293	2,470	4,763	2,301	2,470	4,771
2	1,182	1,258	2,440	1,186	1,263	2,449
3	832	778	1,610	830	777	1,607
計	4,307	4,506	8,813	4,317	4,510	8,827
永福 1	1,238	1,293	2,531	1,235	1,285	2,520
2	1,644	1,927	3,571	1,638	1,921	3,559
3	1,571	1,899	3,470	1,571	1,899	3,470
4	1,401	1,564	2,965	1,396	1,559	2,955
計	5,854	6,683	12,537	5,840	6,664	12,504
浜田山 1	1,518	1,808	3,326	1,521	1,812	3,333
2	1,125	1,203	2,328	1,123	1,200	2,323
3	1,541	1,851	3,392	1,551	1,849	3,400
4	2,135	2,312	4,447	2,135	2,309	4,444
計	6,319	7,174	13,493	6,330	7,170	13,500
下高井戸 1	1,855	2,059	3,914	1,853	2,057	3,910
2	1,177	1,297	2,474	1,181	1,292	2,473
3	1,439	1,530	2,969	1,441	1,531	2,972
4	2,153	2,309	4,462	2,157	2,309	4,466
5	1,165	1,297	2,462	1,166	1,298	2,464
計	7,789	8,492	16,281	7,798	8,487	16,285

町 丁 目	都知事選挙 選挙人名簿登録者数 (平成19年3月21日 現在)			区議・区長選挙 選挙人名簿登録者数 (平成19年4月14日 現在)		
	男	女	計	男	女	計
高井戸東 1	1,004	1,191	2,195	1,003	1,191	2,194
2	1,354	1,532	2,886	1,361	1,532	2,893
3	2,381	2,673	5,054	2,375	2,675	5,050
4	1,826	2,114	3,940	1,830	2,113	3,943
計	6,565	7,510	14,075	6,569	7,511	14,080
成田東 1	1,908	1,983	3,891	1,901	1,970	3,871
2	1,266	1,320	2,586	1,264	1,324	2,588
3	1,272	1,452	2,724	1,277	1,457	2,734
4	1,691	1,924	3,615	1,692	1,921	3,613
5	2,227	2,575	4,802	2,231	2,579	4,810
計	8,364	9,254	17,618	8,365	9,251	17,616
成田西 1	1,101	1,153	2,254	1,096	1,157	2,253
2	1,142	1,205	2,347	1,142	1,211	2,353
3	835	877	1,712	834	874	1,708
4	389	426	815	389	425	814
計	3,467	3,661	7,128	3,461	3,667	7,128
荻窪 1	2,035	2,144	4,179	2,034	2,144	4,178
2	1,465	1,621	3,086	1,464	1,619	3,083
3	2,315	2,498	4,813	2,304	2,497	4,801
4	1,552	1,895	3,447	1,548	1,904	3,452
5	1,668	1,965	3,633	1,669	1,969	3,638
計	9,035	10,123	19,158	9,019	10,133	19,152
南荻窪 1	1,335	1,435	2,770	1,330	1,430	2,760
2	1,419	1,492	2,911	1,419	1,490	2,909
3	1,035	1,222	2,257	1,042	1,219	2,261
4	1,230	1,379	2,609	1,229	1,384	2,613
計	5,019	5,528	10,547	5,020	5,523	10,543
西荻南 1	946	1,144	2,090	944	1,147	2,091
2	1,343	1,603	2,946	1,340	1,598	2,938
3	960	1,123	2,083	955	1,118	2,073
4	1,083	1,268	2,351	1,085	1,276	2,361
計	4,332	5,138	9,470	4,324	5,139	9,463
松庵 1	1,264	1,444	2,708	1,259	1,445	2,704
2	879	1,039	1,918	878	1,043	1,921
3	1,653	2,009	3,662	1,653	1,999	3,652
計	3,796	4,492	8,288	3,790	4,487	8,277
宮前 1	767	778	1,545	764	774	1,538
2	1,275	1,383	2,658	1,279	1,379	2,658
3	1,813	1,987	3,800	1,812	1,984	3,796
4	1,644	1,728	3,372	1,650	1,725	3,375
5	1,325	1,444	2,769	1,314	1,439	2,753
計	6,824	7,320	14,144	6,819	7,301	14,120
総合計	217,427	236,294	453,721	217,184	236,098	453,282

Ⅲ 投票

1 23区別当日有権者数・投票者数・投票率

(1) 東京都知事選挙

区名	選挙人名簿登録者数(選挙時登録)			選挙当日有権者数		
	男	女	計	男	女	計
千代田区	18,696	19,891	38,587	18,165	19,475	37,640
中央区	42,224	47,266	89,490	41,143	46,371	87,514
港区	74,537	87,320	161,857	72,725	85,649	158,374
新宿区	122,354	123,093	245,447	118,180	119,977	238,157
文京区	75,422	83,030	158,452	73,778	81,689	155,467
台東区	71,600	69,679	141,279	70,307	68,779	139,086
墨田区	98,629	98,611	197,240	97,178	97,556	194,734
江東区	179,174	180,532	359,706	176,223	178,272	354,495
品川区	144,493	150,321	294,814	141,263	147,760	289,023
目黒区	101,790	117,164	218,954	99,484	114,747	214,231
大田区	283,701	282,196	565,897	278,072	277,693	555,765
世田谷区	333,770	370,380	704,150	326,165	363,385	689,550
渋谷区	83,213	92,726	175,939	81,068	90,842	171,910
中野区	131,534	132,623	264,157	128,346	130,159	258,505
杉並区	217,427	236,294	453,721	212,796	232,029	444,825
豊島区	107,386	106,015	213,401	104,646	103,969	208,615
北区	135,502	139,195	274,697	132,780	137,008	269,788
荒川区	76,327	76,346	152,673	75,491	75,829	151,320
板橋区	215,855	218,249	434,104	210,259	213,410	423,669
練馬区	277,976	286,041	564,017	272,590	281,531	554,121
足立区	261,563	256,832	518,395	257,642	253,955	511,597
葛飾区	179,322	178,399	357,721	176,383	176,117	352,500
江戸川区	267,747	255,436	523,183	262,389	251,599	513,988
区部計	3,500,242	3,607,639	7,107,881	3,427,073	3,547,801	6,974,874
市部計	1,611,204	1,626,682	3,237,886	1,584,946	1,606,239	3,191,185
町村部計	36,930	36,507	73,437	36,472	36,173	72,645
都計	5,148,376	5,270,828	10,419,204	5,048,491	5,190,213	10,238,704

区名	投票者数			投票率 (%)			前回投票率 (%)
	男	女	計	男	女	計	
千代田区	10,489	11,785	22,274	57.74	60.51	59.18	51.53
中央区	23,051	27,125	50,176	56.03	58.50	57.33	49.00
港区	37,204	45,261	82,465	51.16	52.84	52.07	42.13
新宿区	58,727	65,597	124,324	49.69	54.67	52.20	42.80
文京区	44,163	50,644	94,807	59.86	62.00	60.98	52.53
台東区	35,110	37,113	72,223	49.94	53.96	51.93	44.27
墨田区	51,599	55,167	106,766	53.10	56.55	54.83	47.28
江東区	96,628	104,229	200,857	54.83	58.47	56.66	46.07
品川区	72,817	80,441	153,258	51.55	54.44	53.03	44.44
目黒区	53,027	62,277	115,304	53.30	54.27	53.82	41.87
大田区	146,003	154,644	300,647	52.51	55.69	54.10	44.40
世田谷区	175,193	199,317	374,510	53.71	54.85	54.31	43.96
渋谷区	40,591	48,021	88,612	50.07	52.86	51.55	42.89
中野区	64,035	70,353	134,388	49.89	54.05	51.99	42.83
杉並区	112,634	128,812	241,446	52.93	55.52	54.28	44.69
豊島区	52,519	57,514	110,033	50.19	55.32	52.74	43.76
北区	73,121	80,554	153,675	55.07	58.80	56.96	48.47
荒川区	38,761	41,685	80,446	51.35	54.97	53.16	44.92
板橋区	108,467	117,680	226,147	51.59	55.14	53.38	44.60
練馬区	149,970	163,400	313,370	55.02	58.04	56.55	45.99
足立区	127,746	137,023	264,769	49.58	53.96	51.75	41.67
葛飾区	88,381	93,780	182,161	50.11	53.25	51.68	42.47
江戸川区	127,639	130,801	258,440	48.64	51.99	50.28	39.46
区部計	1,787,875	1,963,223	3,751,098	52.17	55.34	53.78	44.14
市部計	861,498	909,075	1,770,573	54.36	56.60	55.48	46.53
町村部計	21,589	21,867	43,456	59.19	60.45	59.82	52.12
都計	2,670,962	2,894,165	5,565,127	52.91	55.76	54.35	44.94

(2) 区議会議員選挙及び区長選挙

区名	区分	当日有権者数	投票者数	投票率 (%)	前回平均投票率 (%)
千代田区	区議	36,752	18,814	51.19	54.09
	区長				
中央区	区議	85,971	40,164	46.72	49.85
	区長		40,152	46.70	49.83
港区	区議	156,094	56,420	36.14	36.31
	区長				
新宿区	区議	234,510	94,150	40.15	40.52
	区長				
文京区	区議	154,874	79,057	51.05	47.57
	区長		79,036	51.03	47.56
台東区	区議	—			
	区長				
墨田区	区議	192,716	94,296	48.93	50.10
	区長		94,249	48.91	50.07
江東区	区議	351,385	168,297	47.90	47.18
	区長		168,238	47.88	47.15
品川区	区議	285,643	118,793	41.59	43.18
	区長				
目黒区	区議	210,854	81,168	38.49	36.14
	区長				
大田区	区議	551,301	251,203	45.57	42.87
	区長		251,091	45.55	42.85
世田谷区	区議	681,394	281,323	41.29	40.66
	区長		281,294	41.28	40.62
渋谷区	区議	168,921	68,596	40.61	39.33
	区長		68,582	40.60	39.31
中野区	区議	253,963	105,930	41.71	40.48
	区長				
杉並区	区議	438,752	184,736	42.10	39.82
	区長		184,698	42.10	39.81
豊島区	区議	205,405	92,081	44.83	43.64
	区長		92,063	44.82	43.61
北区	区議	267,186	137,079	51.30	49.94
	区長		137,044	51.29	49.91
荒川区	区議	151,711	75,531	49.79	48.83
	区長				
板橋区	区議	423,075	189,486	44.79	42.67
	区長		189,376	44.76	42.63
練馬区	区議	548,750	259,111	47.22	44.31
	区長		259,071	47.21	44.30
足立区	区議	508,334	229,923	45.23	47.08
	区長				
葛飾区	区議	—			
	区長				
江戸川区	区議	509,575	229,884	45.11	42.81
	区長		229,806	45.10	42.79
区部計	区議	6,417,166	2,856,042	44.51	43.23
	区長		4,579,305	2,074,700	45.31
市部計	市議	2,195,527	1,083,584	49.35	48.80
	市長		587,446	302,038	51.42
町村部計	議	40,060	25,810	64.43	64.78
	長		7,269	6,027	82.91
都計	議	8,652,753	3,965,436	45.83	44.84
	長		5,174,020	2,382,765	46.05

2 時間別投票状況

(1) 東京都知事選挙

区分	時間	投票者数 (人)			投票者数累計 (人)			投票率 (%)		
		男	女	計	男	女	計	男	女	計
投票所における投票	7時～8時	3,274	2,249	5,523	3,274	2,249	5,523	1.54	0.97	1.24
	8時～9時	4,620	3,615	8,235	7,894	5,864	13,758	3.71	2.53	3.09
	9時～10時	7,304	6,801	14,105	15,198	12,665	27,863	7.14	5.46	6.26
	10時～11時	10,456	11,135	21,591	25,654	23,800	49,454	12.06	10.26	11.12
	11時～12時	11,008	12,750	23,758	36,662	36,550	73,212	17.23	15.75	16.46
	12時～13時	9,200	10,421	19,621	45,862	46,971	92,833	21.55	20.24	20.87
	13時～14時	8,592	10,050	18,642	54,454	57,021	111,475	25.59	24.57	25.06
	14時～15時	9,003	10,913	19,916	63,457	67,934	131,391	29.82	29.28	29.54
	15時～16時	7,291	9,500	16,791	70,748	77,434	148,182	33.25	33.37	33.31
	16時～17時	7,145	9,662	16,807	77,893	87,096	164,989	36.60	37.54	37.09
	17時～18時	7,841	9,875	17,716	85,734	96,971	182,705	40.29	41.79	41.07
	18時～19時	7,015	7,981	14,996	92,749	104,952	197,701	43.59	45.23	44.44
	(都知事) 19時～20時	7,031	7,996	15,027	99,780	112,948	212,728	46.89	48.68	47.82
期日前投票	(都知事)	12,854	15,864	28,718	112,634	128,812	241,446	52.93	55.52	54.28

(2) 杉並区議会議員選挙及び杉並区長選挙

区分	時間	投票者数 (人)			投票者数累計 (人)			投票率 (%)		
		男	女	計	男	女	計	男	女	計
投票所における投票	7時～8時	2,804	1,854	4,658	2,804	1,854	4,658	1.34	0.81	1.06
	8時～9時	3,978	3,167	7,145	6,782	5,021	11,803	3.23	2.19	2.69
	9時～10時	5,936	5,614	11,550	12,718	10,635	23,353	6.07	4.64	5.32
	10時～11時	8,307	9,193	17,500	21,025	19,828	40,853	10.03	8.65	9.31
	11時～12時	8,055	9,625	17,680	29,080	29,453	58,533	13.87	12.86	13.34
	12時～13時	6,741	7,854	14,595	35,821	37,307	73,128	17.09	16.28	16.67
	13時～14時	6,026	7,119	13,145	41,847	44,426	86,273	19.96	19.39	19.66
	14時～15時	6,334	7,564	13,898	48,181	51,990	100,171	22.98	22.69	22.83
	15時～16時	5,429	7,031	12,460	53,610	59,021	112,631	25.57	25.76	25.67
	16時～17時	5,061	6,584	11,645	58,671	65,605	124,276	27.99	28.64	28.32
	17時～18時	5,817	6,762	12,579	64,488	72,367	136,855	30.76	31.59	31.19
	18時～19時	5,216	5,871	11,087	69,704	78,238	147,942	33.25	34.15	33.72
	(区議) 19時～20時	4,982	5,396	10,378	74,686	83,634	158,320	35.62	36.50	36.08
	(区長) 19時～20時	4,964	5,389	10,353	74,668	83,627	158,295	35.62	36.50	36.08
期日前投票	(区議)	11,255	15,161	26,416	85,941	98,795	184,736	40.99	43.12	42.10
	(区長)	11,247	15,156	26,403	85,915	98,783	184,698	40.98	43.12	42.10

3 投票区別当日有権者数・投票者数・投票率

(1) 東京都知事選挙

投票区	投票所施設名称	当日有権者数			投票者数			投票率(%)		
		男	女	計	男	女	計	男	女	計
1	方南小学校	4,283	4,282	8,565	1,982	2,156	4,138	46.28	50.35	48.31
2	新泉小学校	3,997	3,981	7,978	1,890	2,163	4,053	47.29	54.33	50.80
3	和泉中学校	3,643	3,847	7,490	1,842	2,033	3,875	50.56	52.85	51.74
4	大宮小学校	3,479	3,793	7,272	1,823	2,051	3,874	52.40	54.07	53.27
5	永福小学校	2,754	3,070	5,824	1,530	1,755	3,285	55.56	57.17	56.40
6	永福体育館	3,395	3,973	7,368	1,906	2,221	4,127	56.14	55.90	56.01
7	向陽中学校	3,533	3,822	7,355	1,702	1,885	3,587	48.17	49.32	48.77
8	高井戸第三小学校	3,428	3,775	7,203	1,799	2,048	3,847	52.48	54.25	53.41
9	浜田山会館	2,603	2,965	5,568	1,556	1,808	3,364	59.78	60.98	60.42
10	浜田山小学校	4,358	4,875	9,233	2,476	2,898	5,374	56.82	59.45	58.20
11	和田中央児童館	3,168	3,582	6,750	1,635	1,929	3,564	51.61	53.85	52.80
12	和田中学校	1,459	1,522	2,981	761	884	1,645	52.16	58.08	55.18
13	高南中学校	2,495	2,746	5,241	1,293	1,495	2,788	51.82	54.44	53.20
14	済美小学校	2,974	3,021	5,995	1,519	1,675	3,194	51.08	55.45	53.28
15	社会教育センター	2,999	3,256	6,255	1,457	1,710	3,167	48.58	52.52	50.63
16	堀之内小学校	2,934	3,047	5,981	1,500	1,644	3,144	51.12	53.95	52.57
17	松ノ木小学校	2,144	2,206	4,350	1,161	1,285	2,446	54.15	58.25	56.23
18	梅里区民集会所	2,072	2,282	4,354	988	1,187	2,175	47.68	52.02	49.95
19	杉並第三小学校	3,227	3,163	6,390	1,503	1,636	3,139	46.58	51.72	49.12
20	杉並第八小学校	2,880	3,016	5,896	1,266	1,446	2,712	43.96	47.94	46.00
21	杉並第六小学校	4,597	4,531	9,128	2,160	2,311	4,471	46.99	51.00	48.98
22	高円寺中学校	2,973	2,818	5,791	1,404	1,547	2,951	47.23	54.90	50.96
23	杉並第四小学校	3,517	3,578	7,095	1,535	1,666	3,201	43.65	46.56	45.12
24	馬橋小学校	4,136	3,970	8,106	1,983	1,998	3,981	47.94	50.33	49.11
25	子ども家庭支援センター	3,103	3,377	6,480	1,571	1,872	3,443	50.63	55.43	53.13
26	杉並第七小学校	2,835	3,196	6,031	1,400	1,648	3,048	49.38	51.56	50.54
27	杉並第一小学校	3,723	3,925	7,648	1,920	2,169	4,089	51.57	55.26	53.46
28	杉森中学校	3,942	4,230	8,172	2,120	2,414	4,534	53.78	57.07	55.48
29	杉並第九小学校	3,834	4,111	7,945	1,997	2,283	4,280	52.09	55.53	53.87
30	杉並第五小学校	3,791	3,906	7,697	1,891	2,076	3,967	49.88	53.15	51.54
31	若杉小学校	2,899	3,239	6,138	1,462	1,722	3,184	50.43	53.16	51.87
32	天沼中学校	3,344	3,862	7,206	1,879	2,189	4,068	56.19	56.68	56.45
33	東田小学校	3,133	3,276	6,409	1,699	1,965	3,664	54.23	59.98	57.17

投票区	投票所施設名称	当日有権者数			投票者数			投票率(%)		
		男	女	計	男	女	計	男	女	計
34	東田中学校	2,911	3,327	6,238	1,620	1,924	3,544	55.65	57.83	56.81
35	荻窪体育館	3,700	4,157	7,857	2,102	2,424	4,526	56.81	58.31	57.60
36	杉並第二小学校	2,657	2,806	5,463	1,507	1,659	3,166	56.72	59.12	57.95
37	西田小学校	2,757	2,958	5,715	1,580	1,756	3,336	57.31	59.36	58.37
38	松溪中学校	2,023	2,230	4,253	1,169	1,285	2,454	57.79	57.62	57.70
39	桃井第二小学校	4,314	5,133	9,447	2,408	2,885	5,293	55.82	56.20	56.03
40	神明中学校	3,467	3,914	7,381	2,023	2,305	4,328	58.35	58.89	58.64
41	高井戸第四小学校	3,177	3,796	6,973	1,684	2,120	3,804	53.01	55.85	54.55
42	上荻会館	2,974	3,242	6,216	1,644	1,907	3,551	55.28	58.82	57.13
43	桃井第三小学校	4,245	4,940	9,185	2,301	2,743	5,044	54.20	55.53	54.92
44	杳掛小学校	2,514	2,669	5,183	1,397	1,654	3,051	55.57	61.97	58.87
45	東原中学校	2,795	2,969	5,764	1,449	1,656	3,105	51.84	55.78	53.87
46	桃井第五小学校	3,916	4,235	8,151	2,130	2,419	4,549	54.39	57.12	55.81
47	八成小学校	4,356	4,664	9,020	2,191	2,462	4,653	50.30	52.79	51.59
48	四宮小学校	3,657	3,807	7,464	2,050	2,203	4,253	56.06	57.87	56.98
49	三谷小学校	4,518	4,666	9,184	2,502	2,698	5,200	55.38	57.82	56.62
50	桃井第四小学校	3,221	3,679	6,900	1,894	2,176	4,070	58.80	59.15	58.99
51	桃井第一小学校	4,933	5,430	10,363	2,748	3,152	5,900	55.71	58.05	56.93
52	荻窪中学校	4,230	4,792	9,022	2,320	2,583	4,903	54.85	53.90	54.34
53	松庵小学校	3,739	4,429	8,168	2,079	2,427	4,506	55.60	54.80	55.17
54	西宮中学校	2,908	3,123	6,031	1,669	1,836	3,505	57.39	58.79	58.12
55	宮前中学校	4,505	4,855	9,360	2,503	2,851	5,354	55.56	58.72	57.20
56	高井戸第二小学校	2,464	3,035	5,499	1,409	1,761	3,170	57.18	58.02	57.65
57	久我山会館	3,510	4,123	7,633	2,063	2,472	4,535	58.77	59.96	59.41
58	高井戸小学校	2,640	3,813	6,453	1,465	2,052	3,517	55.49	53.82	54.50
59	高井戸保健センター	4,123	4,711	8,834	2,282	2,679	4,961	55.35	56.87	56.16
60	高井戸東小学校	3,787	4,163	7,950	2,107	2,385	4,492	55.64	57.29	56.50
61	富士見丘小学校	1,774	1,877	3,651	980	1,096	2,076	55.24	58.39	56.86
62	久我山小学校	2,476	2,823	5,299	1,461	1,674	3,135	59.01	59.30	59.16
63	泉南中学校	2,449	2,771	5,220	1,184	1,476	2,660	48.35	53.27	50.96
64	上高井戸区民集会所	1,974	2,171	4,145	908	1,029	1,937	46.00	47.40	46.73
65	四宮森児童館	2,430	2,478	4,908	1,194	1,293	2,487	49.14	52.18	50.67
合計		212,796	232,029	444,825	112,633	128,811	241,444	52.93	55.52	54.28

(2) 杉並区議会議員選挙及び杉並区長選挙

投票区	投票所施設名称	当日有権者数			区分	投票者数			投票率(%)		
		男	女	計		男	女	計	男	女	計
1	方南小学校	4,195	4,217	8,412	区議	1,478	1,702	3,180	35.23	40.36	37.80
					区長	1,478	1,702	3,180	35.23	40.36	37.80
2	新泉小学校	3,926	3,922	7,848	区議	1,495	1,644	3,139	38.08	41.92	40.00
					区長	1,494	1,643	3,137	38.05	41.89	39.97
3	和泉中学校	3,578	3,773	7,351	区議	1,304	1,414	2,718	36.44	37.48	36.97
					区長	1,304	1,411	2,715	36.44	37.40	36.93
4	大宮小学校	3,437	3,761	7,198	区議	1,332	1,502	2,834	38.75	39.94	39.37
					区長	1,333	1,502	2,835	38.78	39.94	39.39
5	永福小学校	2,698	3,019	5,717	区議	1,077	1,253	2,330	39.92	41.50	40.76
					区長	1,077	1,253	2,330	39.92	41.50	40.76
6	永福体育館	3,313	3,905	7,218	区議	1,397	1,664	3,061	42.17	42.61	42.41
					区長	1,396	1,660	3,056	42.14	42.51	42.34
7	向陽中学校	3,476	3,767	7,243	区議	1,195	1,340	2,535	34.38	35.57	35.00
					区長	1,195	1,340	2,535	34.38	35.57	35.00
8	高井戸第三小学校	3,371	3,720	7,091	区議	1,308	1,532	2,840	38.80	41.18	40.05
					区長	1,308	1,532	2,840	38.80	41.18	40.05
9	浜田山会館	2,570	2,936	5,506	区議	1,147	1,329	2,476	44.63	45.27	44.97
					区長	1,147	1,329	2,476	44.63	45.27	44.97
10	浜田山小学校	4,282	4,823	9,105	区議	1,809	2,114	3,923	42.25	43.83	43.09
					区長	1,810	2,114	3,924	42.27	43.83	43.10
11	和田中央児童館	3,118	3,503	6,621	区議	1,251	1,470	2,721	40.12	41.96	41.10
					区長	1,250	1,469	2,719	40.09	41.94	41.07
12	和田中学校	1,447	1,505	2,952	区議	564	695	1,259	38.98	46.18	42.65
					区長	564	695	1,259	38.98	46.18	42.65
13	高南中学校	2,446	2,701	5,147	区議	938	1,117	2,055	38.35	41.36	39.93
					区長	937	1,117	2,054	38.31	41.36	39.91
14	済美小学校	2,947	2,994	5,941	区議	1,218	1,317	2,535	41.33	43.99	42.67
					区長	1,218	1,317	2,535	41.33	43.99	42.67
15	社会教育センター	2,944	3,211	6,155	区議	1,221	1,479	2,700	41.47	46.06	43.87
					区長	1,221	1,479	2,700	41.47	46.06	43.87
16	堀之内小学校	2,887	2,994	5,881	区議	1,191	1,331	2,522	41.25	44.46	42.88
					区長	1,190	1,332	2,522	41.22	44.49	42.88
17	松ノ木小学校	2,121	2,182	4,303	区議	967	1,112	2,079	45.59	50.96	48.32
					区長	967	1,112	2,079	45.59	50.96	48.32

投票区	投票所施設名称	当日有権者数			区分	投票者数			投票率(%)		
		男	女	計		男	女	計	男	女	計
18	梅里区民集会所	2,046	2,272	4,318	区議	782	942	1,724	38.22	41.46	39.93
					区長	782	944	1,726	38.22	41.55	39.97
19	杉並第三小学校	3,167	3,112	6,279	区議	1,104	1,264	2,368	34.86	40.62	37.71
					区長	1,103	1,263	2,366	34.83	40.58	37.68
20	杉並第八小学校	2,836	2,966	5,802	区議	942	1,066	2,008	33.22	35.94	34.61
					区長	942	1,065	2,007	33.22	35.91	34.59
21	杉並第六小学校	4,524	4,471	8,995	区議	1,635	1,797	3,432	36.14	40.19	38.15
					区長	1,636	1,796	3,432	36.16	40.17	38.15
22	高円寺中学校	2,922	2,759	5,681	区議	1,021	1,101	2,122	34.94	39.91	37.35
					区長	1,020	1,101	2,121	34.91	39.91	37.33
23	杉並第四小学校	3,464	3,515	6,979	区議	1,148	1,278	2,426	33.14	36.36	34.76
					区長	1,146	1,279	2,425	33.08	36.39	34.75
24	馬橋小学校	4,071	3,908	7,979	区議	1,541	1,622	3,163	37.85	41.50	39.64
					区長	1,539	1,622	3,161	37.80	41.50	39.62
25	子ども家庭支援センター	3,070	3,342	6,412	区議	1,175	1,401	2,576	38.27	41.92	40.17
					区長	1,175	1,401	2,576	38.27	41.92	40.17
26	杉並第七小学校	2,801	3,175	5,976	区議	1,099	1,268	2,367	39.24	39.94	39.61
					区長	1,099	1,268	2,367	39.24	39.94	39.61
27	杉並第一小学校	3,681	3,896	7,577	区議	1,495	1,733	3,228	40.61	44.48	42.60
					区長	1,491	1,731	3,222	40.51	44.43	42.52
28	杉森中学校	3,864	4,185	8,049	区議	1,634	1,836	3,470	42.29	43.87	43.11
					区長	1,634	1,835	3,469	42.29	43.85	43.10
29	杉並第九小学校	3,785	4,064	7,849	区議	1,655	1,913	3,568	43.73	47.07	45.46
					区長	1,653	1,914	3,567	43.67	47.10	45.45
30	杉並第五小学校	3,734	3,877	7,611	区議	1,496	1,674	3,170	40.06	43.18	41.65
					区長	1,496	1,674	3,170	40.06	43.18	41.65
31	若杉小学校	2,856	3,189	6,045	区議	1,125	1,313	2,438	39.39	41.17	40.33
					区長	1,125	1,313	2,438	39.39	41.17	40.33
32	天沼中学校	3,305	3,835	7,140	区議	1,465	1,734	3,199	44.33	45.22	44.80
					区長	1,463	1,734	3,197	44.27	45.22	44.78
33	東田小学校	3,094	3,232	6,326	区議	1,419	1,668	3,087	45.86	51.61	48.80
					区長	1,419	1,668	3,087	45.86	51.61	48.80
34	東田中学校	2,880	3,290	6,170	区議	1,332	1,519	2,851	46.25	46.17	46.21
					区長	1,331	1,519	2,850	46.22	46.17	46.19
35	荻窪体育館	3,646	4,112	7,758	区議	1,638	1,916	3,554	44.93	46.60	45.81
					区長	1,637	1,916	3,553	44.90	46.60	45.80

投票区	投票所施設名称	当日有権者数			区分	投票者数			投票率(%)		
		男	女	計		男	女	計	男	女	計
36	杉並第二小学校	2,630	2,783	5,413	区議	1,181	1,284	2,465	44.90	46.14	45.54
					区長	1,181	1,283	2,464	44.90	46.10	45.52
37	西田小学校	2,715	2,937	5,652	区議	1,222	1,386	2,608	45.01	47.19	46.14
					区長	1,222	1,387	2,609	45.01	47.23	46.16
38	松溪中学校	1,999	2,211	4,210	区議	932	1,011	1,943	46.62	45.73	46.15
					区長	933	1,011	1,944	46.67	45.73	46.18
39	桃井第二小学校	4,268	5,072	9,340	区議	1,810	2,131	3,941	42.41	42.01	42.19
					区長	1,808	2,131	3,939	42.36	42.01	42.17
40	神明中学校	3,432	3,875	7,307	区議	1,527	1,723	3,250	44.49	44.46	44.48
					区長	1,527	1,723	3,250	44.49	44.46	44.48
41	高井戸第四小学校	3,122	3,749	6,871	区議	1,284	1,561	2,845	41.13	41.64	41.41
					区長	1,283	1,560	2,843	41.10	41.61	41.38
42	上荻会館	2,936	3,187	6,123	区議	1,259	1,391	2,650	42.88	43.65	43.28
					区長	1,260	1,390	2,650	42.92	43.61	43.28
43	桃井第三小学校	4,182	4,875	9,057	区議	1,742	2,026	3,768	41.65	41.56	41.60
					区長	1,741	2,026	3,767	41.63	41.56	41.59
44	沓掛小学校	2,474	2,635	5,109	区議	1,142	1,311	2,453	46.16	49.75	48.01
					区長	1,142	1,310	2,452	46.16	49.72	47.99
45	東原中学校	2,765	2,942	5,707	区議	1,168	1,324	2,492	42.24	45.00	43.67
					区長	1,167	1,324	2,491	42.21	45.00	43.65
46	桃井第五小学校	3,883	4,189	8,072	区議	1,685	1,917	3,602	43.39	45.76	44.62
					区長	1,685	1,917	3,602	43.39	45.76	44.62
47	八成小学校	4,277	4,580	8,857	区議	1,691	1,911	3,602	39.54	41.72	40.67
					区長	1,690	1,910	3,600	39.51	41.70	40.65
48	四宮小学校	3,609	3,756	7,365	区議	1,588	1,768	3,356	44.00	47.07	45.57
					区長	1,588	1,769	3,357	44.00	47.10	45.58
49	三谷小学校	4,463	4,614	9,077	区議	1,943	2,155	4,098	43.54	46.71	45.15
					区長	1,944	2,158	4,102	43.56	46.77	45.19
50	桃井第四小学校	3,174	3,601	6,775	区議	1,365	1,531	2,896	43.01	42.52	42.75
					区長	1,365	1,532	2,897	43.01	42.54	42.76
51	桃井第一小学校	4,880	5,405	10,285	区議	2,001	2,347	4,348	41.00	43.42	42.28
					区長	2,001	2,347	4,348	41.00	43.42	42.28
52	荻窪中学校	4,160	4,733	8,893	区議	1,675	1,924	3,599	40.26	40.65	40.47
					区長	1,676	1,924	3,600	40.29	40.65	40.48
53	松庵小学校	3,700	4,362	8,062	区議	1,473	1,680	3,153	39.81	38.51	39.11
					区長	1,472	1,681	3,153	39.78	38.54	39.11

投票区	投票所施設名称	当日有権者数			区分	投票者数			投票率(%)		
		男	女	計		男	女	計	男	女	計
54	西宮中学校	2,880	3,092	5,972	区議	1,258	1,352	2,610	43.68	43.73	43.70
					区長	1,258	1,351	2,609	43.68	43.69	43.69
55	宮前中学校	4,440	4,801	9,241	区議	1,856	2,178	4,034	41.80	45.37	43.65
					区長	1,856	2,177	4,033	41.80	45.34	43.64
56	高井戸第二小学校	2,416	3,009	5,425	区議	1,013	1,264	2,277	41.93	42.01	41.97
					区長	1,013	1,264	2,277	41.93	42.01	41.97
57	久我山会館	3,447	4,058	7,505	区議	1,709	2,046	3,755	49.58	50.42	50.03
					区長	1,709	2,045	3,754	49.58	50.39	50.02
58	高井戸小学校	2,608	3,770	6,378	区議	1,118	1,589	2,707	42.87	42.15	42.44
					区長	1,120	1,591	2,711	42.94	42.20	42.51
59	高井戸保健センター	4,044	4,650	8,694	区議	1,649	1,956	3,605	40.78	42.06	41.47
					区長	1,649	1,956	3,605	40.78	42.06	41.47
60	高井戸東小学校	3,751	4,128	7,879	区議	1,560	1,837	3,397	41.59	44.50	43.11
					区長	1,559	1,836	3,395	41.56	44.48	43.09
61	富士見丘小学校	1,740	1,850	3,590	区議	757	819	1,576	43.51	44.27	43.90
					区長	755	819	1,574	43.39	44.27	43.84
62	久我山小学校	2,436	2,783	5,219	区議	1,147	1,302	2,449	47.09	46.78	46.92
					区長	1,147	1,300	2,447	47.09	46.71	46.89
63	泉南中学校	2,412	2,747	5,159	区議	955	1,191	2,146	39.59	43.36	41.60
					区長	954	1,191	2,145	39.55	43.36	41.58
64	上高井戸区民集会所	1,921	2,132	4,053	区議	641	707	1,348	33.37	33.16	33.26
					区長	640	707	1,347	33.32	33.16	33.23
65	四宮森児童館	2,382	2,445	4,827	区議	992	1,113	2,105	41.65	45.52	43.61
					区長	990	1,113	2,103	41.56	45.52	43.57
合 計		209,648	229,104	438,752	区議	85,941	98,795	184,736	40.99	43.12	42.10
					区長	85,915	98,783	184,698	40.98	43.12	42.10

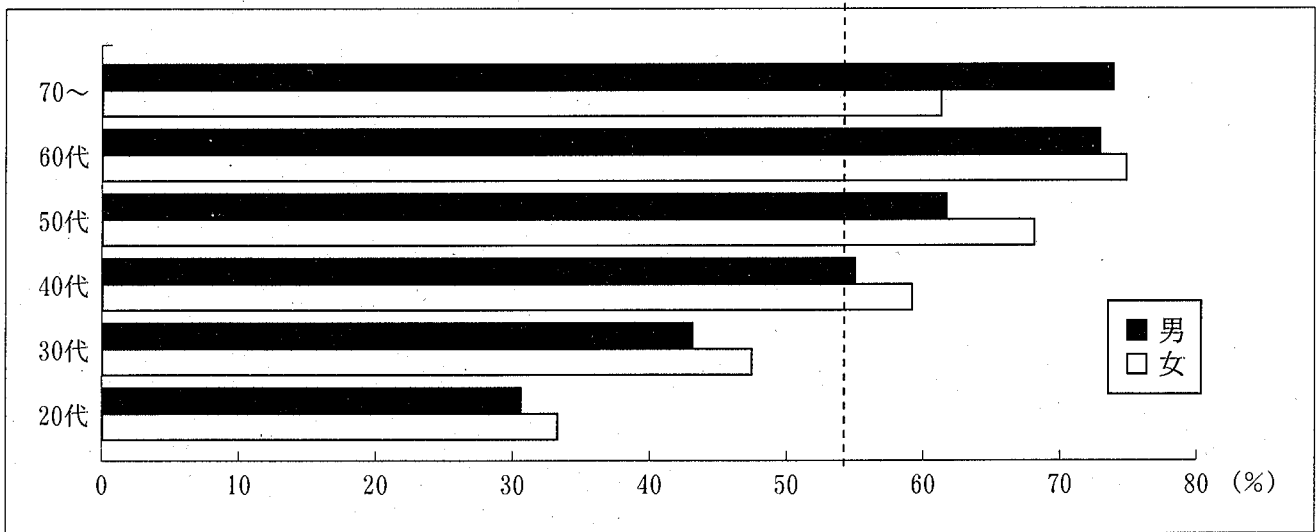
4 投票区別・年代別投票率

(1) 東京都知事選挙

年代	当日有権者数(人)			投票者数(人)			投票率(%)			有権者割(%)
	男	女	計	男	女	計	男	女	計	
20代	42,742	43,046	85,788	13,064	14,306	27,370	30.56	33.23	31.90	19.29
30代	48,973	48,415	97,388	21,097	22,968	44,065	43.08	47.44	45.25	21.89
40代	35,758	34,938	70,696	19,662	20,661	40,323	54.99	59.14	57.04	15.89
50代	32,541	32,868	65,409	20,063	22,380	42,443	61.65	68.09	64.89	14.70
60代	25,238	28,844	54,082	18,397	21,584	39,981	72.89	74.83	73.93	12.16
70～	27,544	43,918	71,462	20,350	26,912	47,262	73.88	61.28	66.14	16.07
合計	212,796	232,029	444,825	112,633	128,811	241,444	52.93	55.52	54.28	100.00

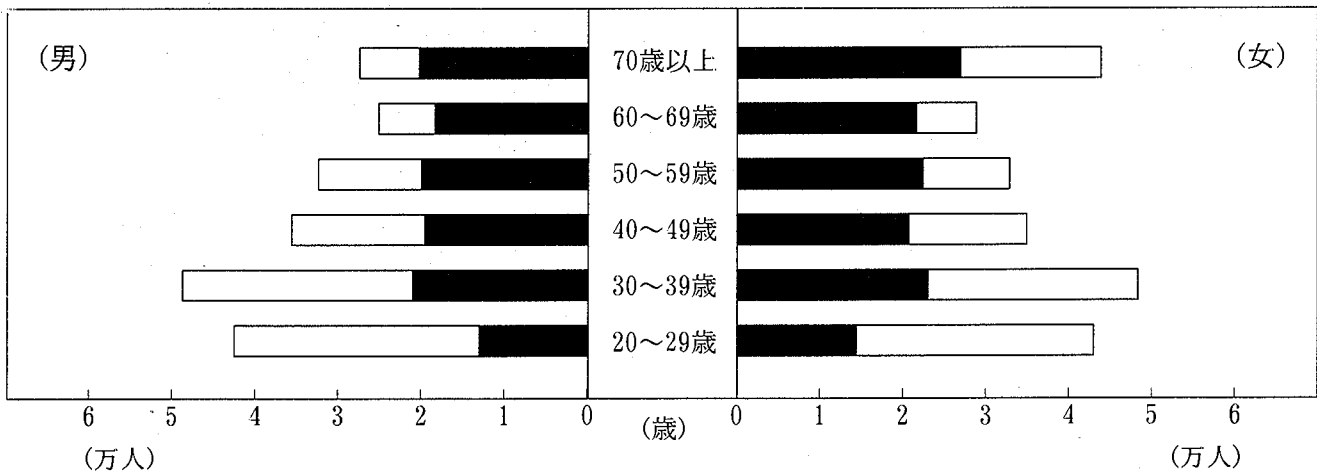
—年代別・投票率グラフ—

杉並区平均 (54.28%)



—当日有権者に占める投票者数の割合—

□ 当日有権者数 ■ 投票者数



投票区	年代	当日有権者数 (人)			投票者数 (人)			投票率 (%)			有権者割 (%)
		男	女	計	男	女	計	男	女	計	
1 (方南小)	20代	1,025	877	1,902	240	238	478	23.41	27.14	25.13	22.21
	30代	1,090	951	2,041	418	390	808	38.35	41.01	39.59	23.83
	40代	598	590	1,188	298	331	629	49.83	56.10	52.95	13.87
	50代	637	596	1,233	377	385	762	59.18	64.60	61.80	14.40
	60代	461	496	957	312	350	662	67.68	70.56	69.17	11.17
	70～	472	772	1,244	337	462	799	71.40	59.84	64.23	14.52
	合計	4,283	4,282	8,565	1,982	2,156	4,138	46.28	50.35	48.31	100.00
2 (新泉小)	20代	959	835	1,794	231	233	464	24.09	27.90	25.86	22.49
	30代	929	762	1,691	355	353	708	38.21	46.33	41.87	21.19
	40代	571	530	1,101	281	304	585	49.21	57.36	53.13	13.80
	50代	573	545	1,118	343	386	729	59.86	70.83	65.21	14.01
	60代	424	463	887	307	351	658	72.41	75.81	74.18	11.12
	70～	541	846	1,387	373	536	909	68.95	63.36	65.54	17.39
	合計	3,997	3,981	7,978	1,890	2,163	4,053	47.29	54.33	50.80	99.99
3 (和泉中)	20代	891	841	1,732	237	257	494	26.60	30.56	28.52	23.12
	30代	866	839	1,705	379	386	765	43.76	46.01	44.87	22.76
	40代	543	526	1,069	310	303	613	57.09	57.60	57.34	14.27
	50代	519	539	1,058	298	354	652	57.42	65.68	61.63	14.13
	60代	428	484	912	320	363	683	74.77	75.00	74.89	12.18
	70～	396	618	1,014	298	370	668	75.25	59.87	65.88	13.54
	合計	3,643	3,847	7,490	1,842	2,033	3,875	50.56	52.85	51.74	100.00
4 (大宮小)	20代	680	768	1,448	200	248	448	29.41	32.29	30.94	19.91
	30代	792	809	1,601	353	401	754	44.57	49.57	47.10	22.02
	40代	557	558	1,115	318	324	642	57.09	58.06	57.58	15.33
	50代	564	544	1,108	326	364	690	57.80	66.91	62.27	15.24
	60代	418	448	866	294	322	616	70.33	71.88	71.13	11.91
	70～	468	666	1,134	332	392	724	70.94	58.86	63.84	15.59
	合計	3,479	3,793	7,272	1,823	2,051	3,874	52.40	54.07	53.27	100.00
5 (永福小)	20代	560	540	1,100	193	194	387	34.46	35.93	35.18	18.89
	30代	597	650	1,247	281	317	598	47.07	48.77	47.96	21.41
	40代	481	460	941	268	284	552	55.72	61.74	58.66	16.16
	50代	433	478	911	279	335	614	64.43	70.08	67.40	15.64
	60代	310	356	666	227	258	485	73.23	72.47	72.82	11.43
	70～	373	586	959	282	367	649	75.60	62.63	67.67	16.47
	合計	2,754	3,070	5,824	1,530	1,755	3,285	55.56	57.17	56.40	100.00
6 (永福体育館)	20代	674	761	1,435	211	230	441	31.31	30.22	30.73	19.48
	30代	695	715	1,410	303	333	636	43.60	46.57	45.11	19.14
	40代	555	590	1,145	327	360	687	58.92	61.02	60.00	15.54
	50代	496	577	1,073	324	414	738	65.32	71.75	68.78	14.56
	60代	435	506	941	337	391	728	77.47	77.27	77.36	12.77
	70～	540	824	1,364	404	493	897	74.81	59.83	65.76	18.51
	合計	3,395	3,973	7,368	1,906	2,221	4,127	56.14	55.90	56.01	100.00

投票区	年代	当日有権者数 (人)			投票者数 (人)			投票率 (%)			有権者割 (%)
		男	女	計	男	女	計	男	女	計	
7 (向陽中)	20代	800	829	1,629	226	219	445	28.25	26.42	27.32	22.15
	30代	798	765	1,563	280	309	589	35.09	40.39	37.68	21.25
	40代	536	473	1,009	276	236	512	51.49	49.89	50.74	13.72
	50代	546	533	1,079	321	348	669	58.79	65.29	62.00	14.67
	60代	413	514	927	291	364	655	70.46	70.82	70.66	12.60
	70～	440	708	1,148	308	409	717	70.00	57.77	62.46	15.61
	合計	3,533	3,822	7,355	1,702	1,885	3,587	48.17	49.32	48.77	100.00
8 (高井戸第三小)	20代	712	754	1,466	214	229	443	30.06	30.37	30.22	20.35
	30代	740	738	1,478	287	324	611	38.78	43.90	41.34	20.52
	40代	567	539	1,106	308	326	634	54.32	60.48	57.32	15.36
	50代	516	580	1,096	334	391	725	64.73	67.41	66.15	15.22
	60代	414	470	884	304	351	655	73.43	74.68	74.10	12.27
	70～	479	694	1,173	352	427	779	73.49	61.53	66.41	16.28
	合計	3,428	3,775	7,203	1,799	2,048	3,847	52.48	54.25	53.41	100.00
9 (浜田山会館)	20代	448	517	965	166	192	358	37.05	37.14	37.10	17.33
	30代	528	588	1,116	250	322	572	47.35	54.76	51.25	20.04
	40代	489	489	978	297	312	609	60.74	63.80	62.27	17.56
	50代	436	442	878	302	342	644	69.27	77.38	73.35	15.77
	60代	330	402	732	263	309	572	79.70	76.87	78.14	13.15
	70～	372	527	899	278	331	609	74.73	62.81	67.74	16.15
	合計	2,603	2,965	5,568	1,556	1,808	3,364	59.78	60.98	60.42	100.00
10 (浜田山小)	20代	831	737	1,568	270	261	531	32.49	35.41	33.86	16.98
	30代	930	1,053	1,983	451	548	999	48.49	52.04	50.38	21.48
	40代	861	909	1,770	516	560	1,076	59.93	61.61	60.79	19.17
	50代	662	732	1,394	439	528	967	66.31	72.13	69.37	15.10
	60代	533	604	1,137	399	463	862	74.86	76.66	75.81	12.31
	70～	541	840	1,381	401	538	939	74.12	64.05	67.99	14.96
	合計	4,358	4,875	9,233	2,476	2,898	5,374	56.82	59.45	58.20	100.00
11 (和田中央児童館)	20代	671	826	1,497	187	255	442	27.87	30.87	29.53	22.18
	30代	760	715	1,475	330	333	663	43.42	46.57	44.95	21.85
	40代	472	484	956	262	296	558	55.51	61.16	58.37	14.16
	50代	470	492	962	288	337	625	61.28	68.50	64.97	14.25
	60代	389	413	802	277	298	575	71.21	72.15	71.70	11.88
	70～	406	652	1,058	291	410	701	71.67	62.88	66.26	15.68
	合計	3,168	3,582	6,750	1,635	1,929	3,564	51.61	53.85	52.80	100.00
12 (和田中)	20代	277	259	536	83	80	163	29.96	30.89	30.41	17.98
	30代	328	317	645	140	179	319	42.68	56.47	49.46	21.64
	40代	236	243	479	137	149	286	58.05	61.32	59.71	16.07
	50代	260	220	480	143	148	291	55.00	67.27	60.63	16.10
	60代	174	179	353	117	144	261	67.24	80.45	73.94	11.84
	70～	184	304	488	141	184	325	76.63	60.53	66.60	16.37
	合計	1,459	1,522	2,981	761	884	1,645	52.16	58.08	55.18	100.00

投票区	年代	当日有権者数(人)			投票者数(人)			投票率(%)			有権者割(%)
		男	女	計	男	女	計	男	女	計	
13 (高南中)	20代	505	531	1,036	149	146	295	29.50	27.50	28.47	19.77
	30代	555	544	1,099	229	254	483	41.26	46.69	43.95	20.97
	40代	430	460	890	232	279	511	53.95	60.65	57.42	16.98
	50代	412	380	792	245	248	493	59.47	65.26	62.25	15.11
	60代	258	314	572	182	242	424	70.54	77.07	74.13	10.91
	70～	335	517	852	256	326	582	76.42	63.06	68.31	16.26
	合計	2,495	2,746	5,241	1,293	1,495	2,788	51.82	54.44	53.20	100.00
14 (済美小)	20代	575	499	1,074	160	159	319	27.83	31.86	29.70	17.91
	30代	705	673	1,378	298	315	613	42.27	46.81	44.48	22.99
	40代	504	500	1,004	257	287	544	50.99	57.40	54.18	16.75
	50代	466	415	881	271	275	546	58.15	66.27	61.98	14.70
	60代	371	426	797	277	320	597	74.66	75.12	74.91	13.29
	70～	353	508	861	256	319	575	72.52	62.80	66.78	14.36
	合計	2,974	3,021	5,995	1,519	1,675	3,194	51.08	55.45	53.28	100.00
15 (社会教育センター)	20代	601	616	1,217	159	173	332	26.46	28.08	27.28	19.46
	30代	647	628	1,275	252	262	514	38.95	41.72	40.31	20.38
	40代	449	407	856	210	218	428	46.77	53.56	50.00	13.69
	50代	494	427	921	266	262	528	53.85	61.36	57.33	14.72
	60代	383	505	888	255	366	621	66.58	72.48	69.93	14.20
	70～	425	673	1,098	315	429	744	74.12	63.74	67.76	17.55
	合計	2,999	3,256	6,255	1,457	1,710	3,167	48.58	52.52	50.63	100.00
16 (堀之内小)	20代	645	591	1,236	202	218	420	31.32	36.89	33.98	20.66
	30代	672	650	1,322	262	275	537	38.99	42.31	40.62	22.10
	40代	466	452	918	247	260	507	53.00	57.52	55.23	15.35
	50代	465	423	888	276	284	560	59.35	67.14	63.06	14.85
	60代	335	351	686	250	257	507	74.63	73.22	73.91	11.47
	70～	351	580	931	263	350	613	74.93	60.34	65.84	15.57
	合計	2,934	3,047	5,981	1,500	1,644	3,144	51.12	53.95	52.57	100.00
17 (松ノ木小)	20代	342	330	672	93	105	198	27.19	31.82	29.46	15.45
	30代	530	454	984	255	247	502	48.11	54.41	51.02	22.62
	40代	350	311	661	186	182	368	53.14	58.52	55.67	15.19
	50代	278	279	557	155	169	324	55.76	60.57	58.17	12.80
	60代	311	340	651	223	254	477	71.70	74.71	73.27	14.97
	70～	333	492	825	249	328	577	74.77	66.67	69.94	18.97
	合計	2,144	2,206	4,350	1,161	1,285	2,446	54.15	58.25	56.23	100.00
18 (梅里区民集会所)	20代	421	444	865	121	149	270	28.74	33.56	31.21	19.87
	30代	524	532	1,056	201	233	434	38.36	43.80	41.10	24.25
	40代	350	323	673	155	171	326	44.29	52.94	48.44	15.46
	50代	326	313	639	188	199	387	57.67	63.58	60.56	14.68
	60代	226	271	497	159	198	357	70.35	73.06	71.83	11.41
	70～	225	399	624	164	237	401	72.89	59.40	64.26	14.33
	合計	2,072	2,282	4,354	988	1,187	2,175	47.68	52.02	49.95	100.00

投票区	年代	当日有権者数(人)			投票者数(人)			投票率(%)			有権者割(%)
		男	女	計	男	女	計	男	女	計	
19 (杉並第三小)	20代	775	666	1,441	202	201	403	26.06	30.18	27.97	22.55
	30代	812	681	1,493	314	283	597	38.67	41.56	39.99	23.36
	40代	488	463	951	225	247	472	46.11	53.35	49.63	14.88
	50代	445	418	863	259	279	538	58.20	66.75	62.34	13.51
	60代	344	415	759	236	293	529	68.60	70.60	69.70	11.88
	70～	363	520	883	267	333	600	73.55	64.04	67.95	13.82
	合計	3,227	3,163	6,390	1,503	1,636	3,139	46.58	51.72	49.12	100.00
20 (杉並第八小)	20代	709	735	1,444	173	206	379	24.40	28.03	26.25	24.49
	30代	832	730	1,562	276	277	553	33.17	37.95	35.40	26.49
	40代	400	366	766	193	192	385	48.25	52.46	50.26	12.99
	50代	343	347	690	186	224	410	54.23	64.55	59.42	11.70
	60代	302	341	643	221	247	468	73.18	72.43	72.78	10.91
	70～	294	497	791	217	300	517	73.81	60.36	65.36	13.42
	合計	2,880	3,016	5,896	1,266	1,446	2,712	43.96	47.94	46.00	100.00
21 (杉並第六小)	20代	1,141	977	2,118	314	292	606	27.52	29.89	28.61	23.20
	30代	1,176	1,005	2,181	455	424	879	38.69	42.19	40.30	23.89
	40代	694	570	1,264	350	314	664	50.43	55.09	52.53	13.85
	50代	636	598	1,234	357	404	761	56.13	67.56	61.67	13.52
	60代	460	549	1,009	325	404	729	70.65	73.59	72.25	11.06
	70～	490	832	1,322	359	473	832	73.27	56.85	62.93	14.48
	合計	4,597	4,531	9,128	2,160	2,311	4,471	46.99	51.00	48.98	100.00
22 (高円寺中)	20代	747	600	1,347	192	201	393	25.70	33.50	29.18	23.26
	30代	764	595	1,359	298	288	586	39.01	48.40	43.12	23.47
	40代	488	412	900	272	238	510	55.74	57.77	56.67	15.54
	50代	371	377	748	205	271	476	55.26	71.88	63.64	12.91
	60代	303	335	638	223	254	477	73.60	75.82	74.76	11.02
	70～	300	499	799	214	295	509	71.33	59.12	63.70	13.80
	合計	2,973	2,818	5,791	1,404	1,547	2,951	47.23	54.90	50.96	100.00
23 (杉並第四小)	20代	830	867	1,697	211	220	431	25.42	25.37	25.40	23.92
	30代	924	827	1,751	338	307	645	36.58	37.12	36.84	24.68
	40代	578	443	1,021	242	215	457	41.87	48.53	44.76	14.39
	50代	458	455	913	232	275	507	50.66	60.44	55.53	12.87
	60代	378	390	768	251	264	515	66.40	67.69	67.06	10.82
	70～	349	596	945	261	385	646	74.79	64.60	68.36	13.32
	合計	3,517	3,578	7,095	1,535	1,666	3,201	43.65	46.56	45.12	100.00
24 (馬橋小)	20代	1,052	943	1,995	293	248	541	27.85	26.30	27.12	24.61
	30代	1,067	863	1,930	427	354	781	40.02	41.02	40.47	23.81
	40代	640	489	1,129	331	298	629	51.72	60.94	55.71	13.93
	50代	553	496	1,049	326	323	649	58.95	65.12	61.87	12.94
	60代	409	445	854	295	330	625	72.13	74.16	73.19	10.54
	70～	415	734	1,149	311	445	756	74.94	60.63	65.80	14.17
	合計	4,136	3,970	8,106	1,983	1,998	3,981	47.94	50.33	49.11	100.00

投票区	年代	当日有権者数(人)			投票者数(人)			投票率(%)			有権者割(%)
		男	女	計	男	女	計	男	女	計	
25 (子ども家庭支援センター)	20代	669	675	1,344	225	230	455	33.63	34.07	33.85	20.74
	30代	735	771	1,506	291	355	646	39.59	46.04	42.90	23.24
	40代	555	512	1,067	285	309	594	51.35	60.35	55.67	16.47
	50代	440	454	894	250	325	575	56.82	71.59	64.32	13.80
	60代	330	378	708	239	285	524	72.42	75.40	74.01	10.92
	70～	374	587	961	281	368	649	75.13	62.69	67.53	14.83
	合計	3,103	3,377	6,480	1,571	1,872	3,443	50.63	55.43	53.13	100.00
26 (杉並第七小)	20代	571	646	1,217	168	213	381	29.42	32.97	31.31	20.18
	30代	716	739	1,455	296	312	608	41.34	42.22	41.79	24.12
	40代	473	461	934	226	250	476	47.78	54.23	50.96	15.49
	50代	398	389	787	237	255	492	59.55	65.55	62.52	13.05
	60代	328	395	723	239	289	528	72.87	73.16	73.03	11.99
	70～	349	566	915	234	329	563	67.05	58.13	61.53	15.17
	合計	2,835	3,196	6,031	1,400	1,648	3,048	49.38	51.56	50.54	100.00
27 (杉並第一小)	20代	809	767	1,576	268	249	517	33.13	32.46	32.80	20.60
	30代	944	860	1,804	410	421	831	43.43	48.95	46.06	23.59
	40代	578	550	1,128	321	335	656	55.54	60.91	58.16	14.75
	50代	574	521	1,095	344	352	696	59.93	67.56	63.56	14.32
	60代	426	475	901	296	351	647	69.48	73.89	71.81	11.78
	70～	392	752	1,144	281	461	742	71.68	61.30	64.86	14.96
	合計	3,723	3,925	7,648	1,920	2,169	4,089	51.57	55.26	53.46	100.00
28 (杉森中)	20代	814	806	1,620	250	281	531	30.71	34.86	32.78	19.82
	30代	907	888	1,795	382	428	810	42.12	48.20	45.13	21.97
	40代	641	598	1,239	379	381	760	59.13	63.71	61.34	15.16
	50代	587	592	1,179	359	421	780	61.16	71.11	66.16	14.43
	60代	491	527	1,018	379	392	771	77.19	74.38	75.74	12.46
	70～	502	819	1,321	371	511	882	73.90	62.39	66.77	16.16
	合計	3,942	4,230	8,172	2,120	2,414	4,534	53.78	57.07	55.48	100.00
29 (杉並第九小)	20代	808	821	1,629	255	290	545	31.56	35.32	33.46	20.50
	30代	971	860	1,831	382	407	789	39.34	47.33	43.09	23.05
	40代	567	528	1,095	335	315	650	59.08	59.66	59.36	13.78
	50代	538	587	1,125	317	402	719	58.92	68.48	63.91	14.16
	60代	488	538	1,026	362	410	772	74.18	76.21	75.24	12.91
	70～	462	777	1,239	346	459	805	74.89	59.07	64.97	15.60
	合計	3,834	4,111	7,945	1,997	2,283	4,280	52.09	55.53	53.87	100.00
30 (杉並第五小)	20代	768	744	1,512	220	237	457	28.65	31.85	30.22	19.64
	30代	884	742	1,626	355	355	710	40.16	47.84	43.67	21.13
	40代	657	607	1,264	343	346	689	52.21	57.00	54.51	16.42
	50代	548	507	1,055	325	315	640	59.31	62.13	60.66	13.71
	60代	449	486	935	318	340	658	70.82	69.96	70.37	12.15
	70～	485	820	1,305	330	483	813	68.04	58.90	62.30	16.95
	合計	3,791	3,906	7,697	1,891	2,076	3,967	49.88	53.15	51.54	100.00

投票区	年代	当日有権者数(人)			投票者数(人)			投票率(%)			有権者割(%)
		男	女	計	男	女	計	男	女	計	
31 (若杉小)	20代	658	645	1,303	202	208	410	30.70	32.25	31.47	21.23
	30代	750	757	1,507	328	343	671	43.73	45.31	45.53	24.54
	40代	452	441	893	225	243	468	49.78	55.10	52.41	14.55
	50代	386	431	817	241	279	520	62.44	64.73	63.65	13.31
	60代	336	400	736	240	303	543	71.43	75.75	73.78	12.00
	70～	317	565	882	226	346	572	71.29	61.24	64.85	14.37
	合計	2,899	3,239	6,138	1,462	1,722	3,184	50.43	53.16	51.87	100.00
32 (天沼中)	20代	587	691	1,278	193	234	427	32.88	33.86	33.41	17.73
	30代	746	752	1,498	311	340	651	41.69	45.21	43.46	20.79
	40代	552	544	1,096	321	345	666	58.15	63.42	60.77	15.21
	50代	500	544	1,044	317	385	702	63.40	70.77	67.24	14.49
	60代	424	527	951	332	405	737	78.30	76.85	77.50	13.20
	70～	535	804	1,339	405	480	885	75.70	59.70	66.09	18.58
	合計	3,344	3,862	7,206	1,879	2,189	4,068	56.19	56.68	56.45	100.00
33 (東田小)	20代	583	491	1,074	186	173	359	31.90	35.23	33.43	16.76
	30代	643	629	1,272	250	322	572	38.88	51.19	44.97	19.85
	40代	536	534	1,070	290	341	631	54.10	63.86	58.97	16.69
	50代	495	480	975	319	340	659	64.44	70.83	67.59	15.21
	60代	379	454	833	292	360	652	77.04	79.30	78.27	13.00
	70～	497	688	1,185	362	429	791	72.84	62.35	66.75	18.49
	合計	3,133	3,276	6,409	1,699	1,965	3,664	54.23	59.98	57.17	100.00
34 (東田中)	20代	554	543	1,097	198	196	394	35.74	36.10	35.92	17.58
	30代	633	720	1,353	279	335	614	44.08	46.53	45.38	21.69
	40代	478	493	971	258	300	558	53.97	60.85	57.47	15.56
	50代	417	443	860	260	315	575	62.35	71.11	66.86	13.79
	60代	376	411	787	290	329	619	77.13	80.05	78.65	12.62
	70～	453	717	1,170	335	449	784	73.95	62.62	67.01	18.76
	合計	2,911	3,327	6,238	1,620	1,924	3,544	55.65	57.83	56.81	100.00
35 (荻窪体育館)	20代	696	772	1,468	227	295	522	32.61	38.21	35.56	18.68
	30代	854	858	1,712	404	420	824	47.31	48.95	48.13	21.79
	40代	636	643	1,279	369	403	772	58.02	62.67	60.36	16.28
	50代	580	589	1,169	386	407	793	66.55	69.10	67.84	14.88
	60代	426	523	949	323	422	745	75.82	80.69	78.50	12.08
	70～	508	772	1,280	393	477	870	77.36	61.79	67.97	16.29
	合計	3,700	4,157	7,857	2,102	2,424	4,526	56.81	58.31	57.60	100.00
36 (杉並第一小)	20代	405	383	788	134	155	289	33.09	40.47	36.68	14.42
	30代	577	613	1,190	277	317	594	48.01	51.71	49.92	21.78
	40代	542	510	1,052	320	310	630	59.04	60.78	59.89	19.26
	50代	415	430	845	264	305	569	63.61	70.93	67.34	15.47
	60代	350	344	694	260	271	531	74.29	78.78	76.51	12.70
	70～	368	526	894	252	301	553	68.48	57.22	61.86	16.37
	合計	2,657	2,806	5,463	1,507	1,659	3,166	56.72	59.12	57.95	100.00

投票区	年代	当日有権者数(人)			投票者数(人)			投票率(%)			有権者割(%)
		男	女	計	男	女	計	男	女	計	
37 (西田小)	20代	457	393	850	144	138	282	31.51	35.11	33.18	14.87
	30代	603	587	1,190	277	306	583	45.94	52.13	48.99	20.82
	40代	469	426	895	288	261	549	61.41	61.27	61.34	15.66
	50代	406	434	840	259	303	562	63.79	69.82	66.90	14.70
	60代	354	432	786	260	327	587	73.45	75.69	74.68	13.76
	70～	468	686	1,154	352	421	773	75.21	61.37	66.98	20.19
	合計	2,757	2,958	5,715	1,580	1,756	3,336	57.31	59.36	58.37	100.00
38 (松溪中)	20代	356	354	710	121	125	246	33.99	35.31	34.65	16.69
	30代	445	485	930	211	233	444	47.42	48.04	47.74	21.87
	40代	415	388	803	241	240	481	58.07	61.86	59.90	18.88
	50代	301	328	629	198	220	418	65.78	67.07	66.45	14.79
	60代	248	271	519	195	217	412	78.63	80.07	79.38	12.20
	70～	258	404	662	203	250	453	78.68	61.88	68.43	15.57
	合計	2,023	2,230	4,253	1,169	1,285	2,454	57.79	57.62	57.70	100.00
39 (桃井第二小)	20代	822	944	1,766	317	339	656	38.56	35.91	37.15	18.69
	30代	1,067	1,199	2,266	520	599	1,119	48.73	49.96	49.38	23.99
	40代	772	784	1,556	431	472	903	55.83	60.20	58.03	16.47
	50代	643	770	1,413	412	506	918	64.07	65.71	64.97	14.96
	60代	501	565	1,066	367	425	792	73.25	75.22	74.30	11.28
	70～	509	871	1,380	361	544	905	70.92	62.46	65.58	14.61
	合計	4,314	5,133	9,447	2,408	2,885	5,293	55.82	56.20	56.03	100.00
40 (神明中)	20代	631	653	1,284	241	256	497	38.19	39.20	38.71	17.39
	30代	777	827	1,604	370	410	780	47.62	49.58	48.63	21.73
	40代	588	615	1,203	334	395	729	56.80	64.23	60.60	16.30
	50代	568	573	1,141	403	398	801	70.95	69.46	70.20	15.46
	60代	391	457	848	292	343	635	74.68	75.05	74.88	11.49
	70～	512	789	1,301	383	503	886	74.80	63.75	68.10	17.63
	合計	3,467	3,914	7,381	2,023	2,305	4,328	58.35	58.89	58.64	100.00
41 (高井戸第四小)	20代	577	767	1,344	192	267	459	33.28	34.81	34.15	19.27
	30代	774	854	1,628	325	433	758	41.99	50.70	46.56	23.35
	40代	532	579	1,111	302	336	638	56.77	58.03	57.43	15.93
	50代	491	506	997	299	356	655	60.90	70.36	65.70	14.30
	60代	407	423	830	289	309	598	71.01	73.05	72.05	11.90
	70～	396	667	1,063	277	419	696	69.95	62.82	65.48	15.25
	合計	3,177	3,796	6,973	1,684	2,120	3,804	53.01	55.85	54.55	100.00
42 (上荻会館)	20代	631	640	1,271	200	246	446	31.70	38.44	35.09	20.45
	30代	714	679	1,393	320	337	657	44.82	49.63	47.16	22.41
	40代	475	510	985	270	310	580	56.84	60.78	58.88	15.85
	50代	449	436	885	309	316	625	68.82	72.48	70.62	14.24
	60代	319	383	702	239	302	541	74.92	78.85	77.07	11.29
	70～	386	594	980	306	396	702	79.27	66.67	71.63	15.76
	合計	2,974	3,242	6,216	1,644	1,907	3,551	55.28	58.82	57.13	100.00

投票区	年代	当日有権者数(人)			投票者数(人)			投票率(%)			有権者割(%)
		男	女	計	男	女	計	男	女	計	
43 (桃井第三小)	20代	703	823	1,526	243	324	567	34.57	39.37	37.16	16.61
	30代	1,061	1,187	2,248	489	568	1,057	46.09	47.85	47.02	24.48
	40代	812	849	1,661	445	509	954	54.80	59.95	57.44	18.08
	50代	714	713	1,427	431	457	888	60.36	64.10	62.23	15.54
	60代	475	564	1,039	336	400	736	70.74	70.92	70.84	11.31
	70～	480	804	1,284	357	485	842	74.38	60.32	65.58	13.98
	合計	4,245	4,940	9,185	2,301	2,743	5,044	54.20	55.53	54.92	100.00
44 (沓掛小)	20代	447	417	864	145	161	306	32.44	38.61	35.42	16.67
	30代	511	458	969	235	250	485	45.99	54.59	50.05	18.70
	40代	454	460	914	248	282	530	54.63	61.30	57.99	17.63
	50代	410	363	773	253	259	512	61.71	71.35	66.24	14.91
	60代	312	369	681	226	296	522	72.44	80.22	76.65	13.14
	70～	380	602	982	290	406	696	76.32	67.44	70.88	18.95
	合計	2,514	2,669	5,183	1,397	1,654	3,051	55.57	61.97	58.87	100.00
45 (東原中)	20代	574	577	1,151	159	199	358	27.70	34.49	31.10	19.97
	30代	620	582	1,202	250	268	518	40.32	46.05	43.09	20.85
	40代	491	453	944	271	277	548	55.19	61.15	58.05	16.38
	50代	422	462	884	263	315	578	62.32	68.18	65.38	15.34
	60代	365	398	763	271	303	574	74.25	76.13	75.23	13.24
	70～	323	497	820	235	294	529	72.76	59.15	64.51	14.22
	合計	2,795	2,969	5,764	1,449	1,656	3,105	51.84	55.78	53.87	100.00
46 (桃井第五小)	20代	727	804	1,531	217	294	511	29.85	36.57	33.38	18.78
	30代	845	829	1,674	378	413	791	44.73	49.82	47.25	20.54
	40代	744	684	1,428	423	407	830	56.85	59.50	58.12	17.52
	50代	583	615	1,198	358	410	768	61.41	66.67	64.11	14.70
	60代	469	501	970	339	391	730	72.28	78.04	75.26	11.90
	70～	548	802	1,350	415	504	919	75.73	62.84	68.07	16.56
	合計	3,916	4,235	8,151	2,130	2,419	4,549	54.39	57.12	55.81	100.00
47 (八成小)	20代	938	981	1,919	288	327	615	30.70	33.33	32.05	21.27
	30代	1,060	984	2,044	435	429	864	41.04	43.60	42.27	22.66
	40代	708	662	1,370	355	378	733	50.14	57.10	53.50	15.19
	50代	642	590	1,232	391	393	784	60.90	66.61	63.64	13.66
	60代	474	571	1,045	320	419	739	67.51	73.38	70.72	11.59
	70～	534	876	1,410	402	516	918	75.28	58.90	65.11	15.63
	合計	4,356	4,664	9,020	2,191	2,462	4,653	50.30	52.79	51.59	100.00
48 (四宮小)	20代	637	642	1,279	202	249	451	31.71	38.79	35.26	17.13
	30代	847	898	1,745	413	465	878	48.76	51.78	50.32	23.38
	40代	730	682	1,412	425	404	829	58.22	59.24	58.71	18.92
	50代	626	613	1,239	413	426	839	65.97	69.49	67.72	16.60
	60代	390	393	783	287	295	582	73.59	75.06	74.33	10.49
	70～	427	579	1,006	310	364	674	72.60	62.87	67.00	13.48
	合計	3,657	3,807	7,464	2,050	2,203	4,253	56.06	57.87	56.98	100.00

投票区	年代	当日有権者数(人)			投票者数(人)			投票率(%)			有権者割(%)
		男	女	計	男	女	計	男	女	計	
49 (三谷小)	20代	893	679	1,572	268	244	512	30.01	35.94	32.57	17.12
	30代	952	970	1,922	470	493	963	49.37	50.82	50.10	20.93
	40代	851	823	1,674	482	493	975	56.64	59.90	58.24	18.23
	50代	756	753	1,509	488	508	996	64.55	67.46	66.00	16.43
	60代	520	578	1,098	376	425	801	72.31	73.53	72.95	11.95
	70～	546	863	1,409	418	535	953	76.56	61.99	67.64	15.34
	合計	4,518	4,666	9,184	2,502	2,698	5,200	55.38	57.82	56.62	100.00
50 (桃井第四小)	20代	537	622	1,159	193	241	434	35.94	38.75	37.45	16.80
	30代	580	615	1,195	258	327	585	44.48	53.17	48.95	17.32
	40代	575	618	1,193	348	370	718	60.52	59.87	60.18	17.29
	50代	574	576	1,150	369	416	785	64.29	72.22	68.26	16.67
	60代	446	516	962	333	392	725	74.66	75.97	75.36	13.94
	70～	509	732	1,241	393	430	823	77.21	58.74	66.32	17.98
	合計	3,221	3,679	6,900	1,894	2,176	4,070	58.80	59.15	58.99	100.00
51 (桃井第一小)	20代	902	863	1,765	309	326	635	34.26	37.78	35.98	17.03
	30代	1,233	1,220	2,453	589	623	1,212	47.77	51.07	49.41	23.67
	40代	830	842	1,672	476	494	970	57.35	58.67	58.01	16.13
	50代	704	786	1,490	440	542	982	62.50	68.96	65.91	14.38
	60代	611	740	1,351	444	544	988	72.67	73.51	73.13	13.04
	70～	653	979	1,632	490	623	1,113	75.04	63.64	68.20	15.75
	合計	4,933	5,430	10,363	2,748	3,152	5,900	55.71	58.05	56.93	100.00
52 (荻窪中)	20代	763	897	1,660	267	281	548	34.99	31.33	33.01	18.40
	30代	940	1,016	1,956	419	477	896	44.57	46.95	45.81	21.68
	40代	737	744	1,481	388	420	808	52.65	56.45	54.56	16.42
	50代	736	696	1,432	463	458	921	62.91	65.80	64.32	15.87
	60代	538	583	1,121	395	436	831	73.42	74.79	74.13	12.42
	70～	516	856	1,372	388	511	899	75.19	59.70	65.52	15.21
	合計	4,230	4,792	9,022	2,320	2,583	4,903	54.85	53.90	54.34	100.00
53 (松庵小)	20代	699	765	1,464	222	245	467	31.76	32.03	31.90	17.92
	30代	836	986	1,822	380	451	831	45.45	45.74	45.61	22.31
	40代	639	670	1,309	372	394	766	58.22	58.81	58.52	16.02
	50代	581	621	1,202	357	440	797	61.45	70.85	66.31	14.72
	60代	466	554	1,020	340	395	735	72.96	71.30	72.06	12.49
	70～	518	833	1,351	408	502	910	78.76	60.26	67.36	16.54
	合計	3,739	4,429	8,168	2,079	2,427	4,506	55.60	54.80	55.17	100.00
54 (西宮中)	20代	535	543	1,078	161	202	363	30.09	37.20	33.67	17.88
	30代	641	651	1,292	311	334	645	48.52	51.31	49.92	21.42
	40代	522	505	1,027	322	300	622	61.69	59.41	60.56	17.03
	50代	447	442	889	284	319	603	63.53	72.17	67.83	14.74
	60代	336	404	740	257	323	580	76.49	79.95	78.38	12.27
	70～	427	578	1,005	334	358	692	78.22	61.94	68.86	16.66
	合計	2,908	3,123	6,031	1,669	1,836	3,505	57.39	58.79	58.12	100.00

投票区	年代	当日有権者数(人)			投票者数(人)			投票率(%)			有権者割(%)
		男	女	計	男	女	計	男	女	計	
55 (宮前中)	20代	915	824	1,739	284	322	606	31.04	39.08	34.85	18.58
	30代	913	886	1,799	418	448	866	45.78	50.56	48.14	19.22
	40代	797	860	1,657	467	523	990	58.59	60.81	59.75	17.70
	50代	757	793	1,550	496	547	1,043	65.52	68.98	67.29	16.56
	60代	568	636	1,204	423	472	895	74.47	74.21	74.34	12.86
	70～	555	856	1,411	415	539	954	74.77	62.97	67.61	15.08
	合計	4,505	4,855	9,360	2,503	2,851	5,354	55.56	58.72	57.20	100.00
56 (高井戸第二小)	20代	494	561	1,055	166	232	398	33.60	41.35	37.73	19.18
	30代	458	547	1,005	225	284	509	49.13	51.92	50.65	18.28
	40代	408	501	909	232	284	516	56.86	56.69	56.77	16.53
	50代	416	453	869	271	312	583	65.14	68.87	67.09	15.80
	60代	327	375	702	244	292	536	74.62	77.87	76.35	12.77
	70～	361	598	959	271	357	628	75.07	59.70	65.48	17.44
	合計	2,464	3,035	5,499	1,409	1,761	3,170	57.18	58.02	57.65	100.00
57 (久我山会館)	20代	663	718	1,381	233	272	505	35.14	37.88	36.57	18.09
	30代	708	743	1,451	340	387	727	48.02	52.09	50.10	19.01
	40代	519	579	1,098	298	363	661	57.42	62.69	60.20	14.39
	50代	558	575	1,133	376	401	777	67.38	69.74	68.58	14.84
	60代	470	558	1,028	353	429	782	75.11	76.88	76.07	13.47
	70～	592	950	1,542	463	620	1,083	78.21	65.26	70.23	20.20
	合計	3,510	4,123	7,633	2,063	2,472	4,535	58.77	59.96	59.41	100.00
58 (高井戸小)	20代	443	453	896	138	139	277	31.15	30.68	30.92	13.89
	30代	513	563	1,076	240	301	541	46.78	53.46	50.28	16.67
	40代	416	446	862	241	267	508	57.93	59.87	58.93	13.36
	50代	391	440	831	250	297	547	63.94	67.50	65.82	12.88
	60代	295	428	723	224	310	534	75.93	72.43	73.86	11.20
	70～	582	1,483	2,065	372	738	1,110	63.92	49.76	53.75	32.00
	合計	2,640	3,813	6,453	1,465	2,052	3,517	55.49	53.82	54.50	100.00
59 (高井戸保健センター)	20代	745	788	1,533	253	267	520	33.96	33.88	33.92	17.35
	30代	893	997	1,890	390	481	871	43.67	48.24	46.08	21.39
	40代	817	839	1,656	481	498	979	58.87	59.36	59.12	18.75
	50代	711	757	1,468	470	523	993	66.10	69.09	67.64	16.62
	60代	476	537	1,013	343	398	741	72.06	74.12	73.15	11.47
	70～	481	793	1,274	345	512	857	71.73	64.56	67.27	14.42
	合計	4,123	4,711	8,834	2,282	2,679	4,961	55.35	56.87	56.16	100.00
60 (高井戸東小)	20代	696	702	1,398	217	223	440	31.18	31.77	31.47	17.58
	30代	802	826	1,628	358	411	769	44.64	49.76	47.24	20.48
	40代	680	685	1,365	381	408	789	56.03	59.56	57.80	17.17
	50代	581	575	1,156	374	409	783	64.37	71.13	67.73	14.54
	60代	484	575	1,059	360	437	797	74.38	76.00	75.26	13.32
	70～	544	800	1,344	417	497	914	76.65	62.13	68.01	16.91
	合計	3,787	4,163	7,950	2,107	2,385	4,492	55.64	57.29	56.50	100.00

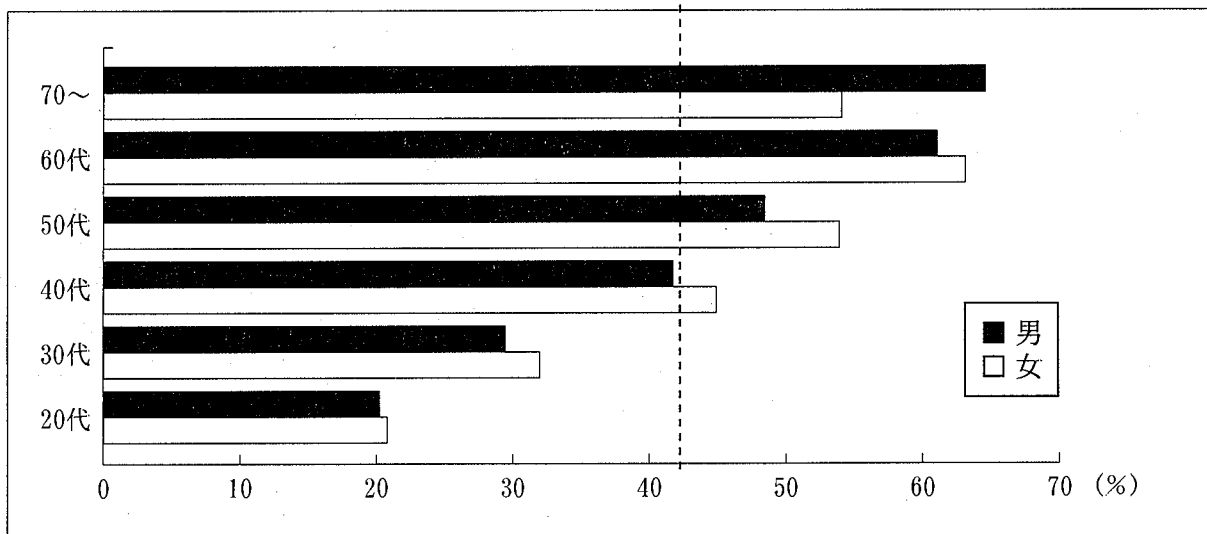
投票区	年代	当日有権者数(人)			投票者数(人)			投票率(%)			有権者割(%)
		男	女	計	男	女	計	男	女	計	
61 (富士見丘小)	20代	364	309	673	113	107	220	31.04	34.63	32.69	18.43
	30代	351	369	720	164	189	353	46.72	51.22	49.03	19.72
	40代	316	282	598	170	174	344	53.80	61.70	57.53	16.38
	50代	293	331	624	192	236	428	65.53	71.30	68.59	17.09
	60代	220	237	457	175	176	351	79.55	74.26	76.81	12.52
	70～	230	349	579	166	214	380	72.17	61.32	65.63	15.86
	合計	1,774	1,877	3,651	980	1,096	2,076	55.24	58.39	56.86	100.00
62 (久我山小)	20代	415	502	917	158	172	330	38.07	34.26	35.99	17.30
	30代	595	605	1,200	309	332	641	51.93	54.88	53.42	22.65
	40代	437	443	880	278	289	567	63.62	65.24	64.43	16.61
	50代	431	461	892	276	310	586	64.04	67.25	65.70	16.83
	60代	305	331	636	211	257	468	69.18	77.64	73.58	12.00
	70～	293	481	774	229	314	543	78.16	65.28	70.16	14.61
	合計	2,476	2,823	5,299	1,461	1,674	3,135	59.01	59.30	59.16	100.00
63 (泉南中)	20代	463	472	935	128	142	270	27.65	30.08	28.88	17.91
	30代	565	575	1,140	199	241	440	35.22	41.91	38.60	21.84
	40代	357	358	715	172	207	379	48.18	57.82	53.01	13.70
	50代	401	411	812	214	241	455	53.37	58.64	56.03	15.55
	60代	332	427	759	227	309	536	68.37	72.37	70.62	14.54
	70～	331	528	859	244	336	580	73.72	63.64	67.52	16.46
	合計	2,449	2,771	5,220	1,184	1,476	2,660	48.35	53.27	50.96	100.00
64 (上高井戸区民集会所)	20代	474	554	1,028	106	136	242	22.36	24.55	23.54	24.80
	30代	503	497	1,000	184	196	380	36.58	39.44	38.00	24.13
	40代	331	310	641	163	165	328	49.24	53.23	51.17	15.47
	50代	285	288	573	173	193	366	60.70	67.01	63.87	13.82
	60代	215	227	442	158	162	320	73.49	71.37	72.40	10.66
	70～	166	295	461	124	177	301	74.70	60.00	65.29	11.12
	合計	1,974	2,171	4,145	908	1,029	1,937	46.00	47.40	46.73	100.00
65 (四宮森児童館)	20代	448	472	920	126	115	241	28.13	24.36	26.20	18.75
	30代	545	507	1,052	223	213	436	40.92	42.01	41.44	21.43
	40代	366	333	699	188	177	365	51.37	53.15	52.22	14.24
	50代	427	334	761	222	223	445	51.99	66.77	58.48	15.51
	60代	312	336	648	198	250	448	63.46	74.40	69.14	13.20
	70～	332	496	828	237	315	552	71.39	63.51	66.67	16.87
	合計	2,430	2,478	4,908	1,194	1,293	2,487	49.14	52.18	50.67	100.00

(2) 杉並区議会議員選挙

年代	当日有権者数 (人)			投票者数 (人)			投票率 (%)			有権者割 (%)
	男	女	計	男	女	計	男	女	計	
20代	41,242	41,613	82,855	8,319	8,630	16,949	20.17	20.74	20.46	18.88
30代	47,956	47,533	95,489	14,095	15,175	29,270	29.39	31.93	30.65	21.76
40代	35,513	34,730	70,243	14,804	15,584	30,388	41.69	44.87	43.26	16.01
50代	32,261	32,662	64,923	15,617	17,595	33,212	48.41	53.87	51.16	14.80
60代	25,185	28,774	53,959	15,364	18,148	33,512	61.00	63.07	62.11	12.30
70～	27,491	43,792	71,283	17,742	23,663	41,405	64.54	54.03	58.09	16.25
合計	209,649	229,103	438,752	85,941	98,795	184,736	40.99	43.12	42.10	100.00

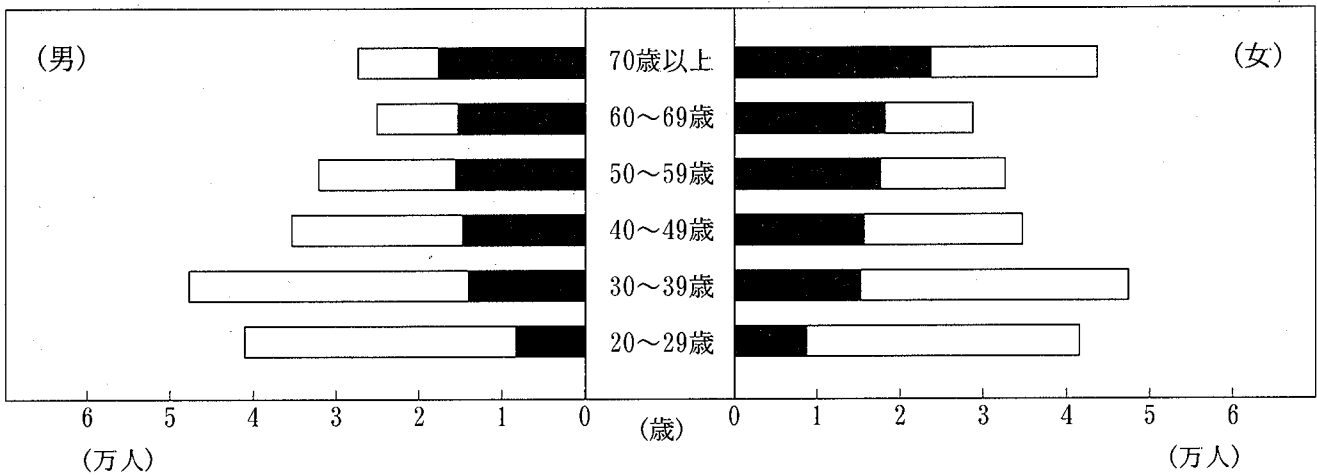
一年代別・投票率グラフ

杉並区平均 (42.10%)



— 当日有権者に占める投票者数の割合 —

□ 当日有権者数 ■ 投票者数



投票区	年代	当日有権者数(人)			投票者数(人)			投票率(%)			有権者割(%)
		男	女	計	男	女	計	男	女	計	
1 (方南小)	20代	980	858	1,838	143	170	313	14.59	19.81	17.03	21.85
	30代	1,063	919	1,982	266	265	531	25.02	28.84	26.79	23.56
	40代	583	578	1,161	210	242	452	36.02	41.87	38.93	13.80
	50代	638	594	1,232	298	309	607	46.71	52.02	49.27	14.65
	60代	462	494	956	259	294	553	56.06	59.51	57.85	11.36
	70～	469	774	1,243	302	422	724	64.39	54.52	58.25	14.78
	合計	4,195	4,217	8,412	1,478	1,702	3,180	35.23	40.36	37.80	100.00
2 (新泉小)	20代	907	799	1,706	156	140	296	17.20	17.52	17.35	21.74
	30代	920	748	1,668	220	213	433	23.91	28.48	25.96	21.25
	40代	567	527	1,094	226	228	454	39.86	43.26	41.50	13.94
	50代	572	541	1,113	290	305	595	50.70	56.38	53.46	14.18
	60代	420	461	881	257	285	542	61.19	61.82	61.52	11.23
	70～	540	846	1,386	346	473	819	64.07	55.91	59.09	17.66
	合計	3,926	3,922	7,848	1,495	1,644	3,139	38.08	41.92	40.00	100.00
3 (和泉中)	20代	854	795	1,649	129	135	264	15.11	16.98	16.01	22.43
	30代	855	830	1,685	243	216	459	28.42	26.02	27.24	22.92
	40代	539	523	1,062	210	213	423	38.96	40.73	39.83	14.45
	50代	513	531	1,044	222	247	469	43.27	46.52	44.92	14.20
	60代	423	479	902	246	289	535	58.16	60.33	59.31	12.27
	70～	394	615	1,009	254	314	568	64.47	51.06	56.29	13.73
	合計	3,578	3,773	7,351	1,304	1,414	2,718	36.44	37.48	36.97	100.00
4 (大宮小)	20代	657	745	1,402	114	159	273	17.35	21.34	19.47	19.48
	30代	779	803	1,582	227	225	452	29.14	28.02	28.57	21.98
	40代	555	553	1,108	218	242	460	39.28	43.76	41.52	15.39
	50代	558	542	1,100	249	279	528	44.62	51.48	48.00	15.28
	60代	421	450	871	253	276	529	60.10	61.33	60.73	12.10
	70～	467	668	1,135	271	321	592	58.03	48.05	52.16	15.77
	合計	3,437	3,761	7,198	1,332	1,502	2,834	38.75	39.94	39.37	100.00
5 (永福小)	20代	539	518	1,057	106	108	214	19.67	20.85	20.25	18.49
	30代	580	626	1,206	169	193	362	29.14	30.83	30.02	21.10
	40代	471	460	931	185	205	390	39.28	44.57	41.89	16.28
	50代	431	476	907	204	242	446	47.33	50.84	49.17	15.86
	60代	306	353	659	167	206	373	54.58	58.36	56.60	11.53
	70～	371	586	957	246	299	545	66.31	51.02	56.95	16.74
	合計	2,698	3,019	5,717	1,077	1,253	2,330	39.92	41.50	40.76	100.00
6 (永福体育館)	20代	618	739	1,357	104	134	238	16.83	18.13	17.54	18.80
	30代	684	690	1,374	201	208	409	29.39	30.14	29.77	19.03
	40代	546	584	1,130	233	266	499	42.67	45.55	44.16	15.66
	50代	491	570	1,061	252	330	582	51.32	57.89	54.85	14.70
	60代	435	501	936	271	320	591	62.30	63.87	63.14	12.97
	70～	539	821	1,360	336	406	742	62.34	49.45	54.56	18.84
	合計	3,313	3,905	7,218	1,397	1,664	3,061	42.17	42.61	42.41	100.00

投票区	年代	当日有権者数(人)			投票者数(人)			投票率(%)			有権者割(%)
		男	女	計	男	女	計	男	女	計	
7 (向陽中)	20代	764	796	1,560	123	113	236	16.10	14.20	15.13	21.54
	30代	788	755	1,543	197	183	380	25.00	24.24	24.63	21.30
	40代	531	464	995	168	165	333	31.64	35.56	33.47	13.74
	50代	544	532	1,076	222	243	465	40.81	45.68	43.22	14.86
	60代	411	507	918	238	280	518	57.91	55.23	56.43	12.67
	70～	438	713	1,151	247	356	603	56.39	49.93	52.39	15.89
	合計	3,476	3,767	7,243	1,195	1,340	2,535	34.38	35.57	35.00	100.00
8 (高井戸第三小)	20代	688	735	1,423	130	134	264	18.90	18.23	18.55	20.07
	30代	724	720	1,444	166	198	364	22.93	27.50	25.21	20.36
	40代	555	529	1,084	212	238	450	38.20	44.99	41.51	15.29
	50代	510	580	1,090	261	300	561	51.18	51.72	51.47	15.37
	60代	418	468	886	249	288	537	59.57	61.54	60.61	12.49
	70～	476	688	1,164	290	374	664	60.92	54.36	57.04	16.42
	合計	3,371	3,720	7,091	1,308	1,532	2,840	38.80	41.18	40.05	100.00
9 (浜田山会館)	20代	430	498	928	101	123	224	23.49	24.70	24.14	16.85
	30代	511	576	1,087	164	218	382	32.09	37.85	35.14	19.74
	40代	492	488	980	217	212	429	44.11	43.44	43.78	17.80
	50代	436	442	878	225	254	479	51.61	57.47	54.56	15.95
	60代	330	404	734	209	247	456	63.33	61.14	62.13	13.33
	70～	371	528	899	231	275	506	62.26	52.08	56.28	16.33
	合計	2,570	2,936	5,506	1,147	1,329	2,476	44.63	45.27	44.97	100.00
10 (浜田山小)	20代	792	714	1,506	167	158	325	21.09	22.13	21.58	16.54
	30代	902	1,037	1,939	283	336	619	31.37	32.40	31.92	21.30
	40代	862	903	1,765	366	420	786	42.46	46.51	44.53	19.39
	50代	657	730	1,387	346	402	748	52.66	55.07	53.93	15.23
	60代	529	603	1,132	320	369	689	60.49	61.19	60.87	12.43
	70～	540	836	1,376	327	429	756	60.56	51.32	54.94	15.11
	合計	4,282	4,823	9,105	1,809	2,114	3,923	42.25	43.83	43.09	100.00
11 (和田中央児童館)	20代	656	769	1,425	138	162	300	21.04	21.07	21.05	21.52
	30代	745	707	1,452	224	211	435	30.07	29.84	29.96	21.93
	40代	460	479	939	187	224	411	40.65	46.76	43.77	14.18
	50代	468	488	956	226	262	488	48.29	53.69	51.05	14.44
	60代	388	412	800	223	245	468	57.47	59.47	58.50	12.08
	70～	401	648	1,049	253	366	619	63.09	56.48	59.01	15.85
	合計	3,118	3,503	6,621	1,251	1,470	2,721	40.12	41.96	41.10	100.00
12 (和田中)	20代	272	255	527	37	60	97	13.60	23.53	18.41	17.85
	30代	326	311	637	85	114	199	26.07	36.66	31.24	21.58
	40代	237	239	476	95	114	209	40.08	47.70	43.91	16.13
	50代	255	220	475	112	127	239	43.92	57.73	50.32	16.09
	60代	175	179	354	104	121	225	59.43	67.60	63.56	11.99
	70～	182	301	483	131	159	290	71.98	52.82	60.04	16.36
	合計	1,447	1,505	2,952	564	695	1,259	38.98	46.18	42.65	100.00

投票区	年代	当日有権者数(人)			投票者数(人)			投票率(%)			有権者割(%)
		男	女	計	男	女	計	男	女	計	
13 (高南中)	20代	488	510	998	101	97	198	20.70	19.02	19.84	19.39
	30代	531	525	1,056	144	143	287	27.12	27.24	27.18	20.52
	40代	424	456	880	149	207	356	35.14	45.39	40.45	17.10
	50代	412	380	792	181	195	376	43.93	51.32	47.47	15.39
	60代	255	314	569	149	202	351	58.43	64.33	61.69	11.05
	70～	336	516	852	214	273	487	63.69	52.91	57.16	16.55
	合計	2,446	2,701	5,147	938	1,117	2,055	38.35	41.36	39.93	100.00
14 (済美小)	20代	559	490	1,049	101	90	191	18.07	18.37	18.21	17.66
	30代	691	662	1,353	216	211	427	31.26	31.87	31.56	22.77
	40代	508	496	1,004	196	231	427	38.58	46.57	42.53	16.90
	50代	464	415	879	228	217	445	49.14	52.29	50.63	14.80
	60代	372	423	795	236	279	515	63.44	65.96	64.78	13.38
	70～	353	508	861	241	289	530	68.27	56.89	61.56	14.49
	合計	2,947	2,994	5,941	1,218	1,317	2,535	41.33	43.99	42.67	100.00
15 (社会教育センター)	20代	579	599	1,178	109	106	215	18.83	17.70	18.25	19.14
	30代	633	610	1,243	172	177	349	27.17	29.02	28.08	20.20
	40代	437	401	838	175	183	358	40.05	45.64	42.72	13.61
	50代	485	425	910	223	223	446	45.98	52.47	49.01	14.78
	60代	387	504	891	244	350	594	63.05	69.44	66.67	14.48
	70～	423	672	1,095	298	440	738	70.45	65.48	67.40	17.79
	合計	2,944	3,211	6,155	1,221	1,479	2,700	41.47	46.06	43.87	100.00
16 (堀之内小)	20代	628	574	1,202	102	129	231	16.24	22.47	19.22	20.44
	30代	653	636	1,289	193	193	386	29.56	30.35	29.95	21.92
	40代	463	445	908	201	226	427	43.41	50.79	47.03	15.44
	50代	459	423	882	234	234	468	50.98	55.32	53.06	15.00
	60代	332	350	682	218	243	461	65.66	69.43	67.60	11.59
	70～	352	566	918	243	306	549	69.03	54.06	59.80	15.61
	合計	2,887	2,994	5,881	1,191	1,331	2,522	41.25	44.46	42.88	100.00
17 (松ノ木小)	20代	329	323	652	64	83	147	19.45	25.70	22.55	15.15
	30代	523	442	965	179	185	364	34.23	41.86	37.72	22.43
	40代	351	307	658	154	162	316	43.87	52.77	48.02	15.29
	50代	273	280	553	143	156	299	52.38	55.71	54.07	12.85
	60代	312	339	651	196	222	418	62.82	65.49	64.21	15.13
	70～	333	491	824	231	304	535	69.37	61.91	64.93	19.15
	合計	2,121	2,182	4,303	967	1,112	2,079	45.59	50.96	48.32	100.00
18 (梅里区民集会所)	20代	402	441	843	84	80	164	20.90	18.14	19.45	19.52
	30代	520	526	1,046	126	148	274	24.23	28.14	26.20	24.22
	40代	348	322	670	133	144	277	38.22	44.72	41.34	15.52
	50代	323	313	636	156	175	331	48.30	55.91	52.04	14.73
	60代	229	271	500	132	174	306	57.64	64.21	61.20	11.58
	70～	224	399	623	151	221	372	67.41	55.39	59.71	14.43
	合計	2,046	2,272	4,318	782	942	1,724	38.22	41.46	39.93	100.00

投票区	年代	当日有権者数 (人)			投票者数 (人)			投票率 (%)			有権者割 (%)
		男	女	計	男	女	計	男	女	計	
19 (杉並第三小)	20代	753	640	1,393	125	127	252	16.60	19.84	18.09	22.18
	30代	790	669	1,459	202	168	370	25.57	25.11	25.36	23.24
	40代	483	460	943	165	197	362	34.16	42.83	38.39	15.02
	50代	438	414	852	186	217	403	42.47	52.42	47.30	13.57
	60代	345	412	757	196	262	458	56.81	63.59	60.50	12.06
	70～	358	517	875	230	293	523	64.25	56.67	59.77	13.93
	合計	3,167	3,112	6,279	1,104	1,264	2,368	34.86	40.62	37.71	100.00
20 (杉並第八小)	20代	690	713	1,403	94	103	197	13.62	14.45	14.04	24.18
	30代	811	708	1,519	177	173	350	21.82	24.44	23.04	26.18
	40代	395	367	762	161	148	309	40.76	40.33	40.55	13.13
	50代	346	342	688	144	169	313	41.62	49.42	45.49	11.86
	60代	302	342	644	171	205	376	56.62	59.94	58.39	11.10
	70～	292	494	786	195	268	463	66.78	54.25	58.91	13.55
	合計	2,836	2,966	5,802	942	1,066	2,008	33.22	35.94	34.61	100.00
21 (杉並第六小)	20代	1,102	938	2,040	200	160	360	18.15	17.06	17.65	22.68
	30代	1,157	993	2,150	285	288	573	24.63	29.00	26.65	23.90
	40代	689	572	1,261	276	253	529	40.06	44.23	41.95	14.02
	50代	630	595	1,225	290	311	601	46.03	52.27	49.06	13.62
	60代	458	548	1,006	270	348	618	58.95	63.50	61.43	11.18
	70～	488	825	1,313	314	437	751	64.34	52.97	57.20	14.60
	合計	4,524	4,471	8,995	1,635	1,797	3,432	36.14	40.19	38.15	100.00
22 (高円寺中)	20代	724	570	1,294	134	106	240	18.51	18.60	18.55	22.78
	30代	747	584	1,331	179	178	357	23.96	30.48	26.82	23.43
	40代	482	405	887	187	164	351	38.80	40.49	39.57	15.61
	50代	369	375	744	162	195	357	43.90	52.00	47.98	13.10
	60代	301	328	629	183	202	385	60.80	61.59	61.21	11.07
	70～	299	497	796	176	256	432	58.86	51.51	54.27	14.01
	合計	2,922	2,759	5,681	1,021	1,101	2,122	34.94	39.91	37.35	100.00
23 (杉並第四小)	20代	803	830	1,633	131	138	269	16.31	16.63	16.47	23.40
	30代	913	806	1,719	206	180	386	22.56	22.33	22.45	24.63
	40代	573	447	1,020	186	166	352	32.46	37.14	34.51	14.62
	50代	453	444	897	183	222	405	40.40	50.00	45.15	12.85
	60代	379	390	769	220	217	437	58.05	55.64	56.83	11.02
	70～	344	597	941	222	355	577	64.53	59.46	61.32	13.48
	合計	3,465	3,514	6,979	1,148	1,278	2,426	33.13	36.37	34.76	100.00
24 (馬橋小)	20代	1,031	915	1,946	173	171	344	16.78	18.69	17.68	24.39
	30代	1,038	842	1,880	281	231	512	27.07	27.43	27.23	23.56
	40代	638	486	1,124	258	234	492	40.44	48.15	43.77	14.09
	50代	545	488	1,033	279	277	556	51.19	56.76	53.82	12.94
	60代	404	448	852	258	297	555	63.86	66.29	65.14	10.68
	70～	415	729	1,144	292	412	704	70.36	56.52	61.54	14.34
	合計	4,071	3,908	7,979	1,541	1,622	3,163	37.85	41.50	39.64	100.00

投票区	年代	当日有権者数(人)			投票者数(人)			投票率(%)			有権者割(%)
		男	女	計	男	女	計	男	女	計	
25 (子ども家庭支援センター)	20代	646	654	1,300	121	144	265	18.73	22.02	20.38	20.27
	30代	727	765	1,492	186	220	406	25.58	28.76	27.21	23.27
	40代	555	506	1,061	223	218	441	40.18	43.08	41.56	16.55
	50代	441	456	897	204	271	475	46.26	59.43	52.95	13.99
	60代	328	376	704	203	220	423	61.89	58.51	60.09	10.98
	70～	373	585	958	238	328	566	63.81	56.07	59.08	14.94
	合計	3,070	3,342	6,412	1,175	1,401	2,576	38.27	41.92	40.17	100.00
26 (杉並第七小)	20代	547	637	1,184	119	122	241	21.76	19.15	20.35	19.81
	30代	711	734	1,445	203	210	413	28.55	28.61	28.58	24.18
	40代	472	460	932	179	189	368	37.92	41.09	39.48	15.60
	50代	396	387	783	185	208	393	46.72	53.75	50.19	13.10
	60代	326	390	716	203	257	460	62.27	65.90	64.25	11.98
	70～	349	567	916	210	282	492	60.17	49.74	53.71	15.33
	合計	2,801	3,175	5,976	1,099	1,268	2,367	39.24	39.94	39.61	100.00
27 (杉並第一小)	20代	796	748	1,544	169	162	331	21.23	21.66	21.44	20.38
	30代	928	855	1,783	287	288	575	30.93	33.68	32.25	23.53
	40代	576	547	1,123	252	245	497	43.75	44.79	44.26	14.82
	50代	568	519	1,087	277	289	566	48.77	55.68	52.07	14.35
	60代	424	479	903	266	331	597	62.74	69.10	66.11	11.92
	70～	389	748	1,137	244	418	662	62.72	55.88	58.22	15.00
	合計	3,681	3,896	7,577	1,495	1,733	3,228	40.61	44.48	42.60	100.00
28 (杉森中)	20代	780	783	1,563	172	169	341	22.05	21.58	21.82	19.42
	30代	880	878	1,758	253	287	540	28.75	32.69	30.72	21.84
	40代	636	592	1,228	293	287	580	46.07	48.48	47.23	15.26
	50代	580	587	1,167	279	319	598	48.10	54.34	51.24	14.50
	60代	487	529	1,016	313	324	637	64.27	61.25	62.70	12.62
	70～	501	816	1,317	324	450	774	64.67	55.15	58.77	16.36
	合計	3,864	4,185	8,049	1,634	1,836	3,470	42.29	43.87	43.11	100.00
29 (杉並第九小)	20代	791	800	1,591	164	191	355	20.73	23.88	22.31	20.27
	30代	949	845	1,794	303	296	599	31.93	35.03	33.39	22.86
	40代	563	526	1,089	275	263	538	48.85	50.00	49.40	13.87
	50代	530	584	1,114	268	337	605	50.57	57.71	54.31	14.19
	60代	491	538	1,029	330	380	710	67.21	70.63	69.00	13.11
	70～	461	771	1,232	315	446	761	68.33	57.85	61.77	15.70
	合計	3,785	4,064	7,849	1,655	1,913	3,568	43.73	47.07	45.46	100.00
30 (杉並第五小)	20代	745	735	1,480	154	132	286	20.67	17.96	19.32	19.45
	30代	864	731	1,595	241	236	477	27.89	32.28	29.91	20.96
	40代	650	602	1,252	271	293	564	41.69	48.67	45.05	16.45
	50代	541	507	1,048	252	262	514	46.58	51.68	49.05	13.77
	60代	450	485	935	270	299	569	60.00	61.65	60.86	12.28
	70～	484	817	1,301	308	452	760	63.64	55.32	58.42	17.09
	合計	3,734	3,877	7,611	1,496	1,674	3,170	40.06	43.18	41.65	100.00

投票区	年代	当日有権者数 (人)			投票者数 (人)			投票率 (%)			有権者割 (%)
		男	女	計	男	女	計	男	女	計	
31 (若杉小)	20代	637	615	1,252	125	122	247	19.62	19.84	19.73	20.71
	30代	733	741	1,474	213	198	411	29.06	26.72	27.88	24.38
	40代	448	440	888	188	200	388	41.96	45.45	43.69	14.69
	50代	387	433	820	190	228	418	49.10	52.66	50.98	13.57
	60代	335	396	731	202	255	457	60.30	64.39	62.52	12.09
	70～	316	564	880	207	310	517	65.51	54.96	58.75	14.56
	合計	2,856	3,189	6,045	1,125	1,313	2,438	39.39	41.17	40.33	100.00
32 (天沼中)	20代	567	676	1,243	130	156	286	22.93	23.08	23.01	17.41
	30代	739	739	1,478	218	248	466	29.50	33.56	31.53	20.70
	40代	551	548	1,099	245	258	503	44.46	47.08	45.77	15.39
	50代	492	538	1,030	253	295	548	51.42	54.83	53.20	14.42
	60代	420	528	948	272	332	604	64.76	62.88	63.71	13.28
	70～	536	806	1,342	347	445	792	64.74	55.21	59.02	18.80
	合計	3,305	3,835	7,140	1,465	1,734	3,199	44.33	45.22	44.80	100.00
33 (東田小)	20代	559	472	1,031	134	133	267	23.97	28.18	25.90	16.30
	30代	632	618	1,250	207	238	445	32.75	38.51	35.60	19.76
	40代	534	531	1,065	246	279	525	46.07	52.54	49.30	16.83
	50代	496	475	971	267	295	562	53.83	62.11	57.88	15.35
	60代	375	448	823	253	319	572	67.47	71.21	69.50	13.01
	70～	498	688	1,186	312	404	716	62.65	58.72	60.37	18.75
	合計	3,094	3,232	6,326	1,419	1,668	3,087	45.86	51.61	48.80	100.00
34 (東田中)	20代	545	528	1,073	134	119	253	24.59	22.54	23.58	17.39
	30代	620	707	1,327	201	230	431	32.42	32.53	32.48	21.51
	40代	474	490	964	216	239	455	45.57	48.78	47.20	15.62
	50代	410	437	847	218	254	472	53.17	58.12	55.73	13.73
	60代	379	413	792	267	290	557	70.45	70.22	70.33	12.84
	70～	452	715	1,167	296	387	683	65.49	54.13	58.53	18.91
	合計	2,880	3,290	6,170	1,332	1,519	2,851	46.25	46.17	46.21	100.00
35 (荻窪体育館)	20代	676	748	1,424	151	184	335	22.34	24.60	23.53	18.36
	30代	834	844	1,678	290	323	613	34.77	38.27	36.53	21.63
	40代	627	641	1,268	294	317	611	46.89	49.45	48.19	16.34
	50代	577	582	1,159	302	321	623	52.34	55.15	53.75	14.94
	60代	428	524	952	267	350	617	62.38	66.79	64.81	12.27
	70～	504	773	1,277	334	421	755	66.27	54.46	59.12	16.46
	合計	3,646	4,112	7,758	1,638	1,916	3,554	44.93	46.60	45.81	100.00
36 (杉並第二小)	20代	395	374	769	99	99	198	25.06	26.47	25.75	14.21
	30代	566	600	1,166	191	225	416	33.75	37.50	35.68	21.54
	40代	539	512	1,051	242	234	476	44.90	45.70	45.29	19.41
	50代	412	428	840	200	235	435	48.54	54.91	51.79	15.52
	60代	351	343	694	222	213	435	63.25	62.10	62.68	12.82
	70～	367	526	893	227	278	505	61.85	52.85	56.55	16.50
	合計	2,630	2,783	5,413	1,181	1,284	2,465	44.90	46.14	45.54	100.00

投票区	年代	当日有権者数(人)			投票者数(人)			投票率(%)			有権者割(%)
		男	女	計	男	女	計	男	女	計	
37 (西田小)	20代	444	386	830	104	96	200	23.42	24.87	24.10	14.68
	30代	589	577	1,166	191	219	410	32.43	37.95	35.16	20.63
	40代	460	425	885	211	203	414	45.87	47.76	46.78	15.66
	50代	403	431	834	192	240	432	47.64	55.68	51.80	14.76
	60代	349	436	785	218	272	490	62.46	62.39	62.42	13.89
	70～	470	682	1,152	306	356	662	65.11	52.20	57.47	20.38
	合計	2,715	2,937	5,652	1,222	1,386	2,608	45.01	47.19	46.14	100.00
38 (松溪中)	20代	347	346	693	72	70	142	20.75	20.23	20.49	16.46
	30代	433	484	917	145	162	307	33.49	33.47	33.48	21.78
	40代	412	377	789	193	172	365	46.84	45.62	46.26	18.74
	50代	300	330	630	169	185	354	56.33	56.06	56.19	14.97
	60代	247	270	517	171	191	362	69.23	70.74	70.02	12.28
	70～	260	404	664	182	231	413	70.00	57.18	62.20	15.77
	合計	1,999	2,211	4,210	932	1,011	1,943	46.62	45.73	46.15	100.00
39 (桃井第二小)	20代	806	906	1,712	195	180	375	24.19	19.87	21.90	18.33
	30代	1,049	1,183	2,232	351	393	744	33.46	33.22	33.33	23.90
	40代	768	783	1,551	330	353	683	42.97	45.08	44.04	16.61
	50代	636	764	1,400	316	389	705	49.69	50.92	50.36	14.99
	60代	503	563	1,066	313	358	671	62.23	63.59	62.95	11.41
	70～	506	873	1,379	305	458	763	60.28	52.46	55.33	14.76
	合計	4,268	5,072	9,340	1,810	2,131	3,941	42.41	42.01	42.19	100.00
40 (神明中)	20代	617	637	1,254	148	134	282	23.99	21.04	22.49	17.16
	30代	758	814	1,572	227	279	506	29.95	34.28	32.19	21.51
	40代	590	610	1,200	277	308	585	46.95	50.49	48.75	16.42
	50代	564	571	1,135	295	306	601	52.30	53.59	52.95	15.54
	60代	391	456	847	246	283	529	62.92	62.06	62.46	11.59
	70～	512	787	1,299	334	413	747	65.23	52.48	57.51	17.78
	合計	3,432	3,875	7,307	1,527	1,723	3,250	44.49	44.46	44.48	100.00
41 (高井戸第四小)	20代	555	746	1,301	121	167	288	21.80	22.39	22.14	18.93
	30代	751	837	1,588	221	251	472	29.43	29.99	29.72	23.11
	40代	531	574	1,105	206	240	446	38.79	41.81	40.36	16.08
	50代	487	503	990	240	289	529	49.28	57.46	53.43	14.41
	60代	404	425	829	252	262	514	62.38	61.65	62.00	12.07
	70～	394	664	1,058	244	352	596	61.93	53.01	56.33	15.40
	合計	3,122	3,749	6,871	1,284	1,561	2,845	41.13	41.64	41.41	100.00
42 (上荻会館)	20代	617	610	1,227	145	127	272	23.50	20.82	22.17	20.04
	30代	695	663	1,358	220	233	453	31.65	35.14	33.36	22.18
	40代	472	508	980	216	235	451	45.76	46.26	46.02	16.00
	50代	447	433	880	227	232	459	50.78	53.58	52.16	14.37
	60代	317	381	698	187	233	420	58.99	61.15	60.17	11.40
	70～	388	592	980	264	331	595	68.04	55.91	60.71	16.01
	合計	2,936	3,187	6,123	1,259	1,391	2,650	42.88	43.65	43.28	100.00

投票区	年代	当日有権者数(人)			投票者数(人)			投票率(%)			有権者割(%)
		男	女	計	男	女	計	男	女	計	
43 (桃井第三小)	20代	682	805	1,487	153	183	336	22.43	22.73	22.60	16.42
	30代	1,035	1,168	2,203	321	374	695	31.01	32.02	31.55	24.32
	40代	812	843	1,655	329	368	697	40.52	43.65	42.11	18.27
	50代	698	703	1,401	339	361	700	48.57	51.35	49.96	15.47
	60代	478	560	1,038	288	314	602	60.25	56.07	58.00	11.46
	70～	477	796	1,273	312	426	738	65.41	53.52	57.97	14.06
	合計	4,182	4,875	9,057	1,742	2,026	3,768	41.65	41.56	41.60	100.00
44 (沓掛小)	20代	421	398	819	116	109	225	27.55	27.39	27.47	16.03
	30代	504	455	959	178	184	362	35.32	40.44	37.75	18.77
	40代	451	458	909	198	223	421	43.90	48.69	46.31	17.79
	50代	403	359	762	203	205	408	50.37	57.10	53.54	14.92
	60代	313	364	677	192	238	430	61.34	65.38	63.52	13.25
	70～	382	601	983	255	352	607	66.75	58.57	61.75	19.24
	合計	2,474	2,635	5,109	1,142	1,311	2,453	46.16	49.75	48.01	100.00
45 (東原中)	20代	567	562	1,129	112	126	238	19.75	22.42	21.08	19.78
	30代	606	575	1,181	173	204	377	28.55	35.48	31.92	20.69
	40代	488	453	941	210	215	425	43.03	47.46	45.16	16.49
	50代	420	460	880	229	260	489	54.52	56.52	55.57	15.42
	60代	362	394	756	239	266	505	66.02	67.51	66.80	13.25
	70～	322	498	820	205	253	458	63.66	50.80	55.85	14.37
	合計	2,765	2,942	5,707	1,168	1,324	2,492	42.24	45.00	43.67	100.00
46 (桃井第五小)	20代	714	771	1,485	149	188	337	20.87	24.38	22.69	18.40
	30代	824	819	1,643	253	298	551	30.70	36.39	33.54	20.35
	40代	749	685	1,434	338	317	655	45.13	46.28	45.68	17.77
	50代	582	610	1,192	306	349	655	52.58	57.21	54.95	14.77
	60代	467	502	969	283	325	608	60.60	64.74	62.75	12.00
	70～	547	802	1,349	356	440	796	65.08	54.86	59.01	16.71
	合計	3,883	4,189	8,072	1,685	1,917	3,602	43.39	45.76	44.62	100.00
47 (八成新小)	20代	903	943	1,846	181	189	370	20.04	20.04	20.04	20.85
	30代	1,038	954	1,992	304	296	600	29.29	31.03	30.12	22.49
	40代	696	654	1,350	287	284	571	41.24	43.43	42.30	15.24
	50代	633	584	1,217	299	318	617	47.24	54.45	50.70	13.74
	60代	473	575	1,048	259	354	613	54.76	61.57	58.49	11.83
	70～	534	870	1,404	361	470	831	67.60	54.02	59.19	15.85
	合計	4,277	4,580	8,857	1,691	1,911	3,602	39.54	41.72	40.67	100.00
48 (四宮小)	20代	618	617	1,235	137	168	305	22.17	27.23	24.70	16.77
	30代	827	884	1,711	299	349	648	36.15	39.48	37.87	23.23
	40代	729	674	1,403	309	305	614	42.39	45.25	43.76	19.05
	50代	623	606	1,229	329	346	675	52.81	57.10	54.92	16.69
	60代	388	396	784	247	257	504	63.66	64.90	64.29	10.64
	70～	424	579	1,003	267	343	610	62.97	59.24	60.82	13.62
	合計	3,609	3,756	7,365	1,588	1,768	3,356	44.00	47.07	45.57	100.00

投票区	年代	当日有権者数(人)			投票者数(人)			投票率(%)			有権者割(%)
		男	女	計	男	女	計	男	女	計	
49 (三谷小)	20代	856	659	1,515	184	172	356	21.50	26.10	23.50	16.69
	30代	945	957	1,902	318	376	694	33.65	39.29	36.49	20.96
	40代	847	815	1,662	364	377	741	42.98	46.26	44.58	18.31
	50代	748	747	1,495	372	391	763	49.73	52.34	51.04	16.47
	60代	519	576	1,095	323	364	687	62.24	63.19	62.74	12.06
	70～	548	860	1,408	382	475	857	69.71	55.23	60.87	15.51
	合計	4,463	4,614	9,077	1,943	2,155	4,098	43.54	46.71	45.15	100.00
50 (桃井第四小)	20代	515	571	1,086	117	115	232	22.72	20.14	21.36	16.03
	30代	568	604	1,172	164	196	360	28.87	32.45	30.72	17.30
	40代	567	614	1,181	240	280	520	42.33	45.60	44.03	17.43
	50代	574	571	1,145	267	302	569	46.52	52.89	49.69	16.90
	60代	440	512	952	261	303	564	59.32	59.18	59.24	14.05
	70～	510	729	1,239	316	335	651	61.96	45.95	52.54	18.29
	合計	3,174	3,601	6,775	1,365	1,531	2,896	43.01	42.52	42.75	100.00
51 (桃井第一小)	20代	867	850	1,717	176	189	365	20.30	22.24	21.26	16.69
	30代	1,213	1,201	2,414	368	384	752	30.34	31.97	31.15	23.47
	40代	835	851	1,686	333	334	667	39.88	39.25	39.56	16.39
	50代	698	786	1,484	315	413	728	45.13	52.54	49.06	14.43
	60代	612	738	1,350	375	456	831	61.27	61.79	61.56	13.13
	70～	655	979	1,634	434	571	1,005	66.26	58.32	61.51	15.89
	合計	4,880	5,405	10,285	2,001	2,347	4,348	41.00	43.42	42.28	100.00
52 (荻窪中)	20代	737	864	1,601	152	162	314	20.62	18.75	19.61	18.00
	30代	906	990	1,896	270	307	577	29.80	31.01	30.43	21.32
	40代	734	742	1,476	269	293	562	36.65	39.49	38.08	16.60
	50代	727	693	1,420	318	362	680	43.74	52.24	47.89	15.97
	60代	539	586	1,125	336	361	697	62.34	61.60	61.96	12.65
	70～	517	858	1,375	330	439	769	63.83	51.17	55.93	15.46
	合計	4,160	4,733	8,893	1,675	1,924	3,599	40.26	40.65	40.47	100.00
53 (松庵小)	20代	679	734	1,413	132	115	247	19.44	15.67	17.48	17.53
	30代	824	963	1,787	254	282	536	30.83	29.28	29.99	22.17
	40代	635	667	1,302	260	248	508	40.94	37.18	39.02	16.15
	50代	578	617	1,195	249	309	558	43.08	50.08	46.69	14.82
	60代	466	555	1,021	245	326	571	52.58	58.74	55.93	12.66
	70～	518	826	1,344	333	400	733	64.29	48.43	54.54	16.67
	合計	3,700	4,362	8,062	1,473	1,680	3,153	39.81	38.51	39.11	100.00
54 (西宮中)	20代	517	532	1,049	120	124	244	23.21	23.31	23.26	17.57
	30代	637	643	1,280	199	229	428	31.24	35.61	33.44	21.43
	40代	524	504	1,028	244	203	447	46.56	40.28	43.48	17.21
	50代	440	437	877	206	240	446	46.82	54.92	50.86	14.69
	60代	337	405	742	208	264	472	61.72	65.19	63.61	12.42
	70～	425	571	996	281	292	573	66.12	51.14	57.53	16.68
	合計	2,880	3,092	5,972	1,258	1,352	2,610	43.68	43.73	43.70	100.00

投票区	年代	当日有権者数(人)			投票者数(人)			投票率(%)			有権者割(%)
		男	女	計	男	女	計	男	女	計	
55 (宮前中)	20代	886	783	1,669	173	190	363	19.53	24.27	21.75	18.06
	30代	891	879	1,770	282	310	592	31.65	35.27	33.45	19.16
	40代	795	859	1,654	352	390	742	44.28	45.40	44.86	17.90
	50代	750	787	1,537	365	425	790	48.67	54.00	51.40	16.63
	60代	563	633	1,196	327	389	716	58.08	61.45	59.87	12.94
	70～	555	860	1,415	357	474	831	64.32	55.12	58.73	15.31
	合計	4,440	4,801	9,241	1,856	2,178	4,034	41.80	45.37	43.65	100.00
56 (高井戸第二小)	20代	456	549	1,005	96	127	223	21.05	23.13	22.19	18.53
	30代	450	543	993	138	156	294	30.67	28.73	29.61	18.30
	40代	409	499	908	163	209	372	39.85	41.88	40.97	16.74
	50代	411	451	862	197	228	425	47.93	50.55	49.30	15.89
	60代	328	372	700	192	235	427	58.54	63.17	61.00	12.90
	70～	362	595	957	227	309	536	62.71	51.93	56.01	17.64
	合計	2,416	3,009	5,425	1,013	1,264	2,277	41.93	42.01	41.97	100.00
57 (久我山会館)	20代	628	693	1,321	176	170	346	28.03	24.53	26.19	17.60
	30代	690	718	1,408	261	281	542	37.83	39.14	38.49	18.76
	40代	519	576	1,095	230	298	528	44.32	51.74	48.22	14.59
	50代	555	568	1,123	306	335	641	55.14	58.98	57.08	14.96
	60代	465	557	1,022	312	393	705	67.10	70.56	68.98	13.62
	70～	590	946	1,536	424	569	993	71.86	60.15	64.65	20.47
	合計	3,447	4,058	7,505	1,709	2,046	3,755	49.58	50.42	50.03	100.00
58 (高井戸小)	20代	425	431	856	88	73	161	20.71	16.94	18.81	13.42
	30代	504	552	1,056	156	180	336	30.95	32.61	31.82	16.56
	40代	414	440	854	179	202	381	43.24	45.91	44.61	13.39
	50代	394	439	833	200	217	417	50.76	49.43	50.06	13.06
	60代	290	427	717	180	259	439	62.07	60.66	61.23	11.24
	70～	581	1,481	2,062	315	658	973	54.22	44.43	47.19	32.33
	合計	2,608	3,770	6,378	1,118	1,589	2,707	42.87	42.15	42.44	100.00
59 (高井戸保健センター)	20代	719	764	1,483	156	161	317	21.70	21.07	21.38	17.06
	30代	858	972	1,830	253	303	556	29.49	31.17	30.38	21.05
	40代	807	833	1,640	351	370	721	43.49	44.42	43.96	18.86
	50代	708	753	1,461	337	393	730	47.60	52.19	49.97	16.80
	60代	475	535	1,010	278	319	597	58.53	59.63	59.11	11.62
	70～	477	793	1,270	274	410	684	57.44	51.70	53.86	14.61
	合計	4,044	4,650	8,694	1,649	1,956	3,605	40.78	42.06	41.47	100.00
60 (高井戸東小)	20代	677	691	1,368	136	148	284	20.09	21.42	20.76	17.36
	30代	797	815	1,612	241	274	515	30.24	33.62	31.95	20.46
	40代	671	677	1,348	264	312	576	39.34	46.09	42.73	17.11
	50代	577	577	1,154	284	321	605	49.22	55.63	52.43	14.65
	60代	484	573	1,057	271	357	628	55.99	62.30	59.41	13.41
	70～	545	795	1,340	364	425	789	66.79	53.46	58.88	17.01
	合計	3,751	4,128	7,879	1,560	1,837	3,397	41.59	44.50	43.11	100.00

投票区	年代	当日有権者数(人)			投票者数(人)			投票率(%)			有権者割(%)
		男	女	計	男	女	計	男	女	計	
61 (富士見丘小)	20代	335	299	634	87	73	160	25.97	24.41	25.24	17.66
	30代	346	362	708	105	143	248	30.35	39.50	35.03	19.72
	40代	315	282	597	130	120	250	41.27	42.55	41.88	16.63
	50代	290	325	615	144	168	312	49.66	51.69	50.73	17.13
	60代	222	237	459	144	142	286	64.86	59.92	62.31	12.79
	70～	232	345	577	147	173	320	63.36	50.14	55.46	16.07
	合計	1,740	1,850	3,590	757	819	1,576	43.51	44.27	43.90	100.00
62 (久我山小)	20代	403	485	888	116	120	236	28.78	24.74	26.58	17.01
	30代	579	591	1,170	202	225	427	34.89	38.07	36.50	22.42
	40代	429	442	871	215	217	432	50.12	49.10	49.60	16.69
	50代	425	457	882	226	258	484	53.18	56.46	54.88	16.90
	60代	307	329	636	181	212	393	58.96	64.44	61.79	12.19
	70～	293	479	772	207	270	477	70.65	56.37	61.79	14.79
	合計	2,436	2,783	5,219	1,147	1,302	2,449	47.09	46.78	46.92	100.00
63 (泉南中)	20代	451	462	913	86	84	170	19.07	18.18	18.62	17.70
	30代	550	567	1,117	139	168	307	25.27	29.63	27.48	21.65
	40代	352	356	708	136	146	282	38.64	41.01	39.83	13.72
	50代	391	410	801	172	227	399	43.99	55.37	49.81	15.53
	60代	336	423	759	196	258	454	58.33	60.99	59.82	14.71
	70～	332	529	861	226	308	534	68.07	58.22	62.02	16.69
	合計	2,412	2,747	5,159	955	1,191	2,146	39.59	43.36	41.60	100.00
64 (上高井戸区民集会所)	20代	443	535	978	65	78	143	14.67	14.58	14.62	24.13
	30代	491	482	973	109	108	217	22.20	22.41	22.30	24.01
	40代	328	310	638	110	108	218	33.54	34.84	34.17	15.74
	50代	279	283	562	125	130	255	44.80	45.94	45.37	13.87
	60代	213	228	441	120	127	247	56.34	55.70	56.01	10.88
	70～	167	294	461	112	156	268	67.07	53.06	58.13	11.37
	合計	1,921	2,132	4,053	641	707	1,348	33.37	33.16	33.26	100.00
65 (四宮森児童館)	20代	428	450	878	88	73	161	20.56	16.22	18.34	18.19
	30代	532	498	1,030	155	157	312	29.14	31.53	30.29	21.34
	40代	360	333	693	168	148	316	46.67	44.44	45.60	14.36
	50代	420	334	754	179	191	370	42.62	57.19	49.07	15.62
	60代	309	337	646	183	239	422	59.22	70.92	65.33	13.38
	70～	333	493	826	219	305	524	65.77	61.87	63.44	17.11
	合計	2,382	2,445	4,827	992	1,113	2,105	41.65	45.52	43.61	100.00

5 点字投票

選挙別	東京都知事選挙	杉並区議会議員選挙	杉並区長選挙
点字投票総数	50	49	49

6 代理投票

選挙別	総数	投票日当日投票所 における 代理投票	期日前投票所 における 代理投票	不在者投票 の 代理投票
東京都知事選挙	271	104	44	123
杉並区議会議員選挙	283	103	80	100
杉並区長選挙	284	104	80	100

7 仮投票

全選挙において、仮投票はありません。

8 期日前投票・不在者投票

(1) 期日前投票所別、日付別投票者数

①東京都知事選挙

投票所 日付	杉並区役所	阿佐谷地域 区民センター	井草地域 区民センター	永福和泉地域 区民センター	荻窪地域 区民センター
3月23日	177				
24日	253				
25日	276				
26日	309				
27日	280				
28日	272				
29日	243				
30日	302				
31日	395				
4月1日	356				
2日	406	137	111	138	105
3日	304	125	86	171	100
4日	448	175	146	141	124
5日	691	264	251	310	203
6日	851	305	239	304	209
7日	1,580	734	612	706	524
合計	7,143	1,944	1,661	1,995	1,468

投票所 日付	高円寺地域 区民センター	高井戸地域 区民センター	西荻地域 区民センター	西荻南 区民集会所	本天沼 区民集会所
3月23日					
24日					
25日					
26日					
27日					
28日					
29日					
30日					
31日					
4月1日					
2日	135	111	174	131	64
3日	133	131	155	136	54
4日	175	181	168	153	72
5日	269	282	323	230	135
6日	317	308	362	312	140
7日	700	723	904	740	360
合計	1,975	2,031	2,361	1,941	953
投票所 日付	方南和泉 会議室	久我山会館	浜田山会館	高円寺北 区民集会所	合計
3月23日					177
24日					253
25日					276
26日					309
27日					280
28日					272
29日					243
30日					302
31日					395
4月1日					124
2日	61	92	113	71	1,849
3日	90	65	110	73	1,733
4日	95	101	158	75	2,212
5日	168	164	260	131	3,681
6日	175	174	298	169	4,163
7日	432	473	721	356	9,565
合計	1,145	1,198	1,922	981	28,718

②杉並区議会議員選挙

投票所 日付	杉並区役所	阿佐谷地域 区民センター	井草地域 区民センター	永福和泉地域 区民センター	荻窪地域 区民センター
4月16日	317	99	89	109	47
17日	448	149	156	120	96
18日	541	213	199	183	126
19日	784	352	289	253	215
20日	965	413	357	337	241
21日	1,789	856	763	669	588
合計	4,844	2,082	1,853	1,671	1,313
投票所 日付	高円寺地域 区民センター	高井戸地域 区民センター	西荻地域 区民センター	西荻南 区民集会所	本天沼 区民集会所
4月16日	125	93	126	84	36
17日	169	133	196	122	63
18日	223	190	257	181	100
19日	271	277	341	276	150
20日	485	377	475	364	212
21日	760	721	1,027	841	463
合計	2,033	1,791	2,422	1868	1,024
投票所 日付	方南和泉 会議室	久我山会館	浜田山会館	高円寺北 区民集会所	合計
4月16日	42	70	89	54	1,380
17日	83	92	148	87	2,062
18日	130	118	223	119	2,803
19日	169	154	265	181	3,977
20日	232	244	366	214	5,282
21日	557	525	862	491	10,912
合計	1,213	1,203	1,953	1,146	26,416

③杉並区長選挙

投票所 日付	杉並区役所	阿佐谷地域 区民センター	井草地域 区民センター	永福和泉地域 区民センター	荻窪地域 区民センター
4月16日	317	99	89	108	47
17日	448	149	156	120	96
18日	541	213	199	183	126
19日	784	351	289	253	215
20日	965	413	356	338	241
21日	1,788	856	761	669	588
合計	4,843	2,081	1,850	1,671	1,313
投票所 日付	高円寺地域 区民センター	高井戸地域 区民センター	西荻地域 区民センター	西荻南 区民集会所	本天沼 区民集会所
4月16日	125	93	126	84	36
17日	169	131	196	123	63
18日	223	190	257	181	100
19日	271	276	341	276	151
20日	484	376	475	362	212
21日	759	720	1,027	841	463
合計	2,031	1,786	2,422	1,867	1,025
投票所 日付	方南和泉 会議室	久我山会館	浜田山会館	高円寺北 区民集会所	合計
4月16日	42	70	89	54	1,379
17日	83	92	147	87	2,060
18日	130	118	223	119	2,803
19日	169	154	265	181	3,976
20日	232	244	367	213	5,278
21日	557	525	862	491	10,907
合計	1,213	1,203	1,953	1,145	26,403

(2) 不在者投票管理者別投票者数

選挙別 管理者別	東京都知事選挙	杉並区議会議員選挙	杉並区長選挙
杉並区選挙管理委員会委員長に対してなしたもの	1	3	3
業務地・旅行地又は居住地等の区市町村選挙管理委員会委員長に対してなしたものの	76	50	49
船長に対してなしたものの	0	0	0
病院院長、老人ホームの長又は国立療養所所長に対してなしたものの	1,053	724	739
身体障害者更正援護施設、保護施設又は労災リハビリテーション作業所の長に対してなしたものの	5	4	4
刑事施設の長に対してなしたものの	13	3	3
少年院の長又は婦人補導院の長に対してなしたものの	0	0	0
郵便による不在者投票	163	173	173
洋上における不在者投票(内数)	(0)	(0)	(0)
計	1,311	957	971

(3) 不在者投票の受理・不受理

区分 選挙別	総数	投票管理者において受理と決定し、かつ拒否の決定をしなかったもの	投票管理者において不受理又は拒否と決定したもの		
			開票管理者において受理と決定したもの	開票管理者において不受理と決定したもの	計
東京都知事選挙	1,311	1,309	0	2	2
杉並区議会議員選挙	957	957	0	0	0
杉並区長選挙	971	971	0	0	0