

平成17年7月3日執行 東京都議会議員選挙

平成17年9月11日執行 衆議院議員選挙  
最高裁判所裁判官国民審査

# 選挙の記録



杉並区選挙管理委員会

## は し が き

任期満了に伴う東京都議会議員選挙は、6月24日（金）告示、7月3日（日）投票、即日開票という日程で執行されました。

国会での「郵政民営化法案」をめぐる緊迫した政治情勢が続く中での選挙でしたが、都議会議員選挙では特に争点もなく注目の投票率は、東京都全体で43.99%、杉並区は42.26%と前回は下回る残念な結果となりました。前回「小泉人気」に支えられ持ち直したかに見えた投票率でしたが低下傾向に歯止めはかかりませんでした。

一方、国会では8月8日（月）の「郵政民営化法案」の参議院での否決を受け、大多数の予想を裏切り、同日小泉首相は衆議院を解散、総選挙に打って出ました。都議会議員選挙が終了して1ヶ月あまりでの解散総選挙は8月30日（火）公示、9月11日（日）投票、即日開票の日程で執行されました。

今回の総選挙で「郵政民営化法案」の是非だけを問うとした小泉首相は、法案に反対した自民党議員の選挙区に「刺客」と称される女性候補や新人候補を立てるなどにより有権者の選挙への関心は高まり、その結果投票率は全国で67.51%、杉並区でも64.61%と近年まれに見る高投票率となりました。また、選挙結果も自由民主党が「小泉チルドレン」と呼ばれる新人議員 83人を含む296議席を獲得するという結果となりました。

都議会議員選挙から2ヶ月足らずでの解散総選挙と大変忙しく、また、猛暑の中での選挙でしたが無事選挙を終えることができました。これもひとえに「明るい選挙推進委員」をはじめとする関係者の皆様のご協力の賜物と深く感謝・御礼申し上げますとともに、当委員会といたしましても従来にも増して有権者へ投票参加を訴え投票環境の整備、選挙事務の改善に努めてまいりたいと存じます。

ここに、二つの選挙の記録を作成いたしましたので、ご高覧いただければ幸いです。

平成18年2月  
(2006年)

杉並区選挙管理委員会

# 目 次

I 一般的事項	
1 選挙事務日程表	
(1) 東京都議会議員選挙	1
(2) 衆議院議員選挙	5
2 投・開票所施設	
(1) 当日投票所一覧	9
(2) 期日前投票所一覧	10
(3) 指定期日前投票所（在外選挙）	10
(4) 投票所に使用した施設	10
(5) 指定投票区及び指定関係投票区	11
(6) 指定在外選挙投票区	11
(7) 開票所に使用した施設	11
3 投票区域一覧	12
4 投票管理者・同職務代理者及び投票立会人	
(1) 東京都議会議員選挙	
① 当日投票所	14
② 期日前投票所	16
(2) 衆議院議員選挙	
① 当日投票所	18
② 期日前投票所	20
5 選挙長・同職務代理者及び選挙立会人 （開票管理者・同職務代理者及び開票立会人）	
(1) 東京都議会議員選挙（杉並区選挙区）	22
(2) 衆議院（小選挙区選出）議員選挙（東京都第8区）	22
(3) 衆議院（比例代表選出）議員選挙（杉並区開票区）	22
6 投・開票事務従事者数	
(1) 当日投票事務従事者	23
(2) 期日前投票事務従事者	23
(3) 開票事務従事者	23
II 選挙人名簿	
1 投票区別選挙人名簿登録者数	24
2 町丁目別選挙人名簿登録者数	26
III 投 票	
1 23区別当日有権者数・投票者数・投票率	
(1) 東京都議会議員選挙	30
(2) 衆議院議員選挙及び最高裁判所裁判官国民審査	32
2 時間別投票状況	
(1) 東京都議会議員選挙	34
(2) 衆議院議員選挙及び最高裁判所裁判官国民審査	34
3 投票区別当日有権者数・投票者数・投票率	
(1) 東京都議会議員選挙	35
(2) 衆議院議員選挙及び最高裁判所裁判官国民審査	37

4	投票区別・年代別投票率	
(1)	東京都議会議員選挙	41
(2)	衆議院（小選挙区選出）議員選挙	53
5	点字投票	65
6	代理投票	65
7	仮投票	65
8	期日前投票・不在者投票・在外投票	
(1)	期日前投票所別、日付別投票者数	
①	東京都議会議員選挙	66
②	衆議院（小選挙区選出）議員選挙	66
(2)	不在者投票管理者別投票者数	67
(3)	不在者投票の受理・不受理	68
(4)	在外選挙人に係る交付者数及び投票者数（衆議院比例代表選出議員選挙）	68
(5)	在外（公館・郵便・不在者）投票の受理・不受理	69

#### IV 開票及び選挙会

1	時間別開票状況	
(1)	東京都議会議員選挙	70
(2)	衆議院議員選挙及び最高裁判所裁判官国民審査	70
2	選挙会及び開票終了時刻	71
3	投票の内訳	72
4	無効投票の内訳	72
5	候補者別（名簿届出政党等別）得票数及び得票率	
(1)	東京都議会議員選挙（杉並区選挙区）	73
(2)	衆議院（小選挙区選出）議員選挙（東京都第8区）	73
(3)	衆議院（比例代表選出）議員選挙（東京都選挙区）	73

#### V 候補者（名簿届出政党等）及び当選人

1	候補者等一覧	
(1)	東京都議会議員選挙（杉並区選挙区）	74
(2)	衆議院（小選挙区選出）議員選挙（東京都第8区）	74
(3)	衆議院（比例代表選出）議員選挙（東京都選挙区）	75
2	競争倍率	78
3	党派別・届出政党別（名簿届出政党等別）新前元別候補者数	
(1)	東京都議会議員選挙（杉並区選挙区）	78
(2)	衆議院（小選挙区選出）議員選挙（東京都第8区）	78
(3)	衆議院（比例代表選出）議員選挙（東京都選挙区）	79
4	党派別・届出政党別（名簿届出政党等別）年齢別候補者数	
(1)	東京都議会議員選挙（杉並区選挙区）	80
(2)	衆議院（小選挙区選出）議員選挙（東京都第8区）	80
(3)	衆議院（比例代表選出）議員選挙（東京都選挙区）	80
5	党派別・届出政党別（名簿届出政党等別）新前元別当選人数	
(1)	東京都議会議員選挙（杉並区選挙区）	81
(2)	衆議院（小選挙区選出）議員選挙（東京都第8区）	81

(3) 衆議院（比例代表選出）議員選挙（東京都選挙区）	81
VI 選挙運動及び政治活動	
1 選挙公報	
(1) 選挙公報の配布	82
(2) 選挙公報（縮小版）	83
ア 東京都議会議員選挙（杉並区選挙区）	
イ 衆議院（小選挙区選出）議員選挙（東京都第8区）	
ウ 衆議院（比例代表選出）議員選挙（東京都選挙区）	
2 公営ポスター掲示場	
(1) 規    格	93
(2) 設置状況	93
3 個人演説会等	
(1) 個人演説会場（公営施設）の数	94
(2) 個人演説会場（公営施設）の使用状況	94
4 氏名等（名称等）の掲示	94
氏名等（名称等）掲示（縮小版）	95
5 文書図画の違反に対する撤去命令件数	97
VII 選挙啓発	
1 実施事業一覧	
(1) 東京都議会議員選挙	98
(2) 衆議院議員選挙	99
2 統一標語	99
3 選挙だより	100
VIII 最高裁判所裁判官国民審査	
1 審査に付された裁判官	102
2 開票結果	
(1) 裁判官別開票結果	103
(2) 無効投票の内訳	103
3 審査公報	
(1) 審査公報の配布	104
(2) 審査公報（縮小版）	105
4 裁判官の氏名等の掲示場所一覧	107
IX 資    料	
1 選挙啓発協力団体・協力者等	
(1) 杉並区明るい選挙推進協議会会員	109
(2) 杉並区話しあい指導員	109
(3) 杉並区明るい選挙推進委員	109
2 最近の各種選挙における投票区別投票率	111
3 各種選挙執行一覧	113
4 区内不在者投票指定施設一覧	117


# 立候補届出




立候補予定者説明会（都議）



立候補受付（衆議）



証明書交付（衆議）



個人演説会等受付（衆議）

# 選挙公営



ポスター掲示場（都議）



ポスター掲示場（衆議）



選挙公報




# 選挙啓発



街頭啓発（阿佐ヶ谷駅 ジャズ演奏）



街頭啓発（阿佐ヶ谷駅）



街頭啓発（西荻窪駅）



街頭啓発（荻窪駅）



街頭啓発（永福町駅）



街頭啓発（高円寺駅）



# 選挙啓発



街頭啓発カー




すぎ丸 (ボディシート)



啓発資材


# 期日前投票




請求書記載



受付（選挙人名簿対照）・投票用紙交付




投票記載



投票



期日前投票所

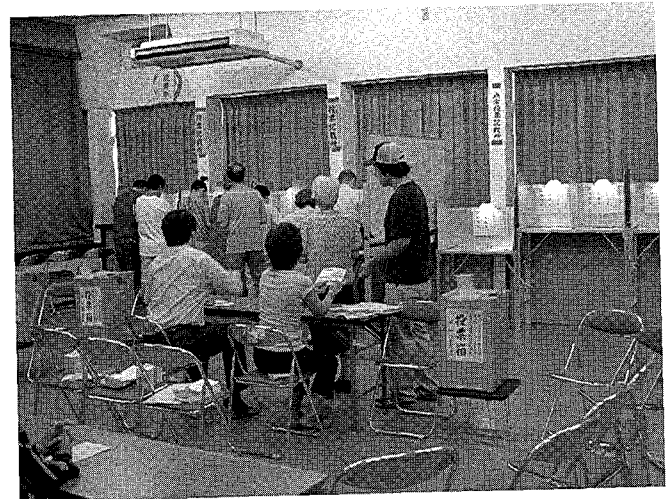




# 投票



受付（選挙人名簿対照）




投票用紙交付



投票記載




投票




投票本部

# 開票



投票箱搬入



選挙会（開票）開始宣言



分類・検査作業



選挙会終了宣言

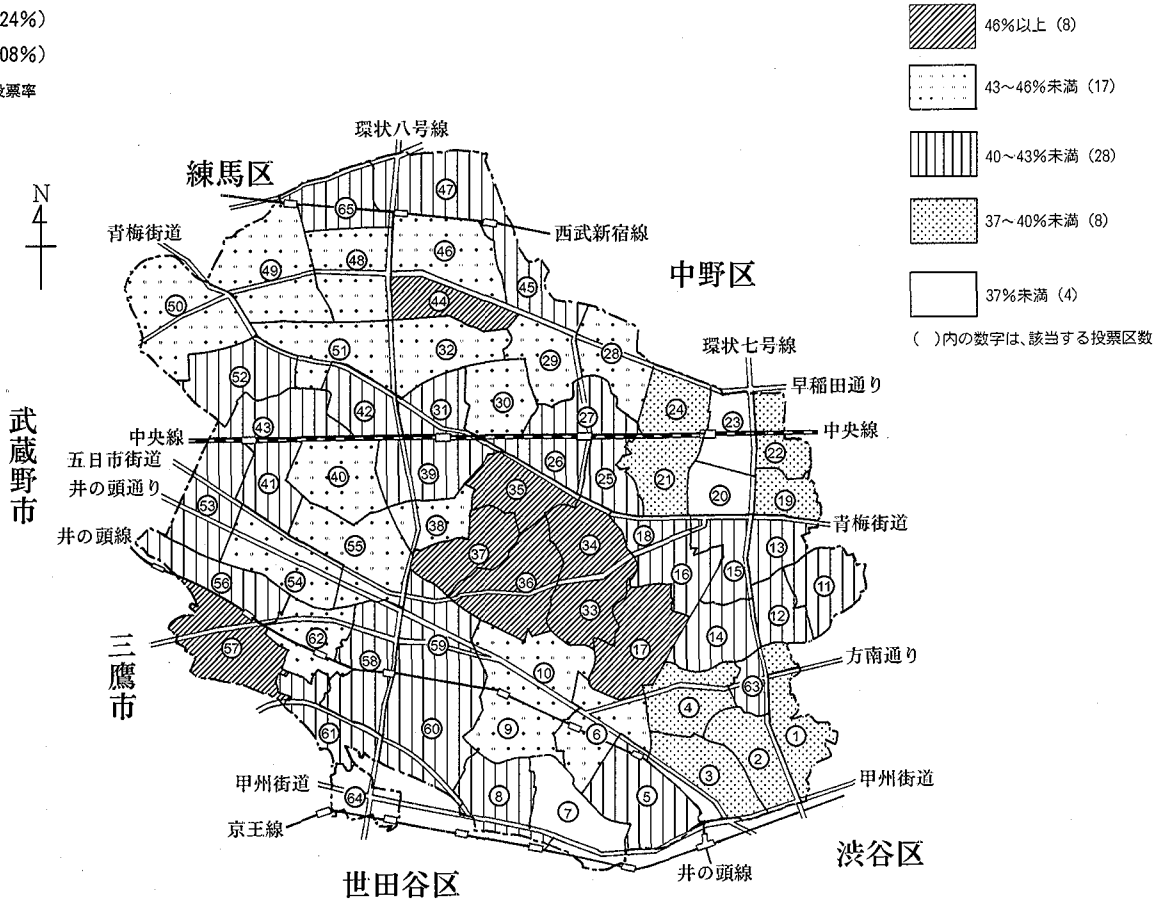
# 投票区別投票率

## 東京都議会議員選挙

杉並区平均 42.26% (47.24%)

東京都平均 43.99% (50.08%)

( ) は前回〈平成13年〉の投票率



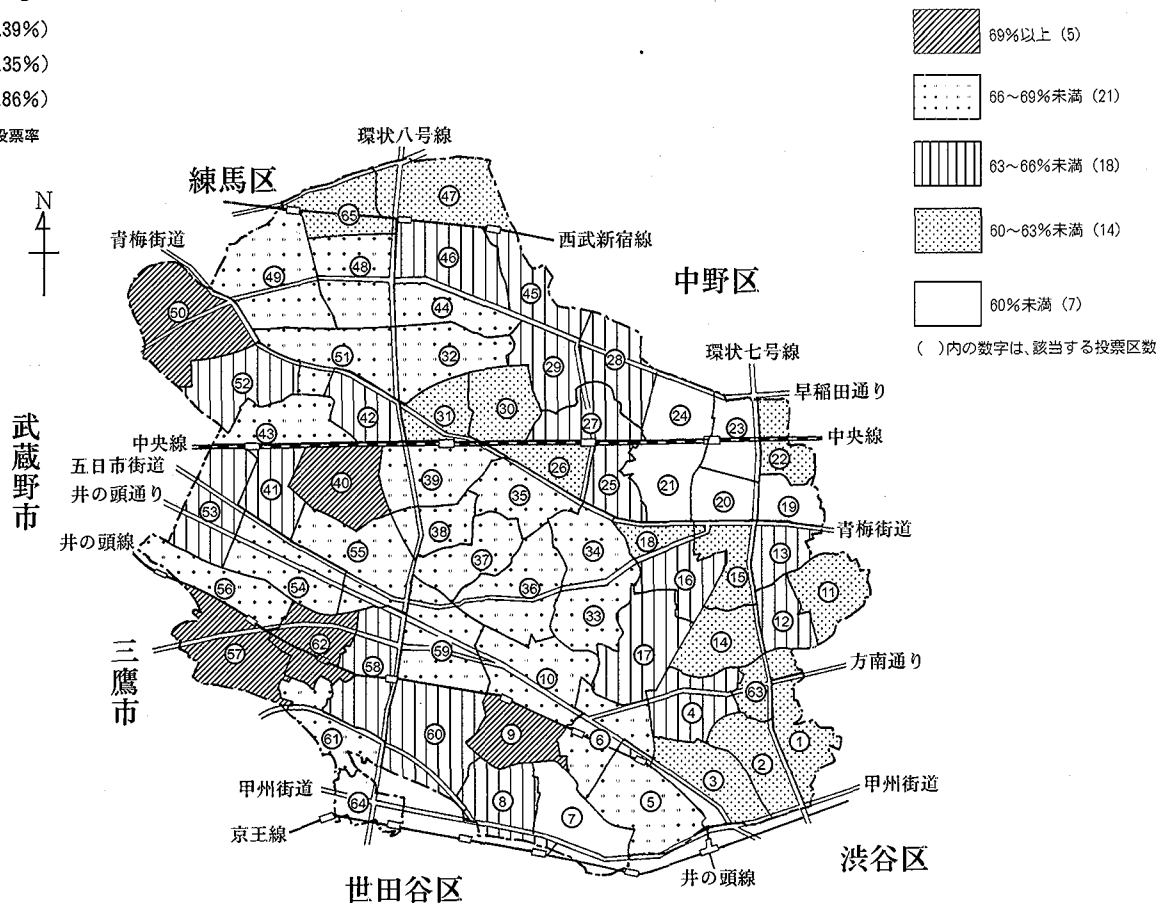
## 衆議院 (小選挙区選出) 議員選挙

杉並区平均 64.61% (57.39%)

東京都平均 65.59% (58.35%)

全国平均 67.51% (59.86%)

( ) は前回〈平成15年〉の投票率



# I 一般的事項

## 1 選挙事務日程表

法	公職選挙法	都規	東京都選挙執行規程
令	公職選挙法施行令	区規	杉並区選挙執行規程
自	地方自治法	外規	在外選挙執行規則
公報	東京都議会議員の選挙における選挙公報の発行に関する条例		
ポ	東京都議会議員の選挙におけるポスター掲示場の設置に関する条例		
審法	最高裁判所裁判官国民審査法		
審令	最高裁判所裁判官国民審査法施行令		
全	衆議院議員選挙及び最高裁判所裁判官国民審査に関する事項		
衆	衆議院議員選挙に関する事項		
選	衆議院（小選挙区選出）議員選挙に関する事項		
比	衆議院（比例代表選出）議員選挙に関する事項		
都	東京都議会議員選挙に関する事項		

### (1) 東京都議会議員選挙

告示前	期日前	月 日	事業内容	根拠法令
		1～4月	都 個人の政治活動用ポスターの掲示禁止（1. 22～7. 3）	法143⑯⑰
			都 選挙期日決定（1. 26）	
			都 備品・消耗品の点検	
			都 職員課との打ち合わせ（委嘱・応援体制）	
			都 選挙長・同職務代理者の内定	
			都 選挙人名簿抹消当日（登録日現在）（2. 22）	法28
			都 選挙人名簿抹消当日（投票日現在）（3. 2）	法28
			都 選挙人名簿登録当日（3. 23）	法21①
			都 ポスター掲示場設置場所の調査	
			都 事務分担の決定	
			都 投票・期日前投票・開票所施設の確保	
			都 会議室・庁有車の確保	
			都 期日前投票事務従事者（臨時職員）の確保	
			都 選挙事務補助執行の協議（4. 1）	自180の3
			都 印刷物等の準備・調製	
			都 ポスター掲示場設置承諾依頼（4. 14）	
			都 事務処理説明会（4. 19 台東区役所 13:30～）	
			都 応援体制の要請	
			都 後援団体に関する寄附等の禁止（4. 23～7. 3）	法199の5③
			都 選挙執行計画・事務日程表の決定（4. 28）	
			都 選挙啓発事業計画の決定（4. 28）	法6
			都 投・開票、期日前投票事務従事者の依頼・内定	
			都 個人演説会場（公営施設）の使用予定把握	区規67
			都 個人演説会等の施設の検討、都委員会への指定報告	法161③ 都規47
			都 不在者投票指定病院等の都委員会への指定報告（～6. 1）	
			都 「選挙のお知らせ」様式決定	



告示前	期日前	月 日	事 業 内 容	根拠法令
		5. 1(日) ～5. 18(水)	都 立候補受付事務要領の検討・決定 都 期日前投票事務要領の検討・決定 都 投票事務要領の検討・決定 都 開票事務要領の検討・決定 都 個人演説会等事務従事者の内定 都 不在者投票用封筒納品 (5. 13)	
36	45	5. 19(木)	都 投票所相談係事務打合せ会 (第4会議室 14:30～)	
35	44	5. 20(金)	都 投票所相談係事務打合せ会 (第4会議室 14:30～) 都 投票用紙納品	
32	41	5. 23(月)	都 投票所相談係事務打合せ会 (第4会議室 14:30～) 選挙人名簿閲覧停止 (～7. 15)	
30	39	5. 25(水)	都 立候補予定者説明会 (第5・6会議室 14:00～)	
29	38	5. 26(木)	都 投・開票、期日前投票事務従事者委嘱	
28	37	5. 27(木)	都 郵便による不在者投票請求書発送	
24	33	5. 31(火)	都 投票管理者・同職務代理者・投票立会人の内定	
23	32	6. 1(水)	選挙人名簿定時登録基準日 都 投・開票速報用パソコン説明会 (都庁 13:30～) 都 立候補受付事務打合せ会 (第5・6会議室 14:00～)	法22①
22	31	6. 2(木)	選挙人名簿定時登録日 在外選挙人名簿登録 都 郵便局との事務打合せ会 (第5・6会議室 14:00～)	法22① 法30の6①
21	30	6. 3(金)	都 指定施設との事務打合せ会 (第5・6会議室 14:00～) 選挙人名簿・在外選挙人名簿縦覧 (～6. 7)	法23①・30の7①
20	29	6. 4(土)	都 投票所物品トランク詰め	
16	25	6. 8(水)	都 ポスター掲示場設置開始 (～6. 18) 都 立候補届出書類等事前審査 (～6. 15) 都 期日前投票事務従事者打合せ会 (第4会議室 9:30～)	法144の2③ ポ1
15	24	6. 9(木)	都 期日前投票事務従事臨時職員説明会 (第4会議室 9:30～) 都 警察署との事務打合せ会 (第5・6会議室 10:00～) 都 点字判読員の内定	
14	23	6. 10(金)	都 投票所庶務主任・記録係員事務打合せ会 (区議会第3・4委員会室 13:30～)	
9	18	6. 15(水)	都 区内転居移替	令17
8	17	6. 16(木)	都 期日前投票管理者説明会 (第4会議室 13:30～) 都 「選挙のお知らせ」出力データ引渡し	
7	16	6. 17(金)	都 疑問票審査事務打合せ会 (第5・6会議室 15:00～) 都 選挙長事務に関する都選管書記への併任発令 (～7. 19) 都 選挙人名簿の縦覧場所の告示	法23②

告示前	期日前	月 日	事 業 内 容	根拠法令
6	15	6. 18(土)	都 ポスター掲示場設置完了検査	
4	13	6. 20(月)	都 投票所車椅子・夜間照明機器配送	
3	12	6. 21(火)	都 期日前投票所(第4会議室)の設営 都 「広報すぎなみ6月21日号」掲載(選挙特集号) 都 区ホームページ掲載開始(～7. 10)	
2	11	6. 22(水)	都 ポスター掲示場設置場所の告示 都 投票所物品(自動交付機・トランク・炭カルマット等)配送準備(選管倉庫・地下駐車場) 都 疑問票審査事務打合せ会(能力開発センター 15:00～) 都 大票束班・結束班事務打合せ会(第9会議室 16:00～)	法144の2④⑩
1	10	6. 23(木)	都 選挙人名簿選挙時登録基準日・登録日 (登録者数を都選管へ報告) 都 選挙人名簿登録の抹消告示 都 投票所物品(自動交付機・トランク・炭カルマット等)配送(地下駐車場) 都 「選挙のお知らせ」発送準備 都 立候補受付場所の設営(第5～7会議室)	法22② 令22① 法28
0	9	6. 24(金)	<b>都議会議員選挙告示日</b> 都 選挙人名簿の縦覧日 都 立候補届出受付(第5・6会議室) 都 選挙事務所設置(異動)届受付開始 都 選挙公報配布計画の立案(新聞組合との打合せ) 都 出納責任者選任届受付開始 都 選挙公報掲載申請受付・原稿受領  都 選挙運動事務員等届出受付開始 都 選挙立会人届出受付開始 都 選挙運動用表示物の交付 都 証明書類の交付 都 個人演説会等(公営施設)開催申出受付開始 都 ポスター掲示場掲示開始 都 投票立会人の選任、本人及び投票管理者への通知 都 選挙啓発資材配布開始 都 投票記載所候補者氏名等掲示掲載順序のくじ (委員会室 17:30～) 都 選挙公報掲載順序のくじ(委員会室 18:00～) 都 「選挙のお知らせ」発送  <b>【告示事項】</b> 都 候補者氏名等の告示、報告、通知  都 投票所の告示 都 期日前投票所の告示(日時・場所)	法33⑤ 法23① 法86の4①② 法130②  法180③ 法168①・172の2 公報3 法197の2⑤ 法62①・76  法163 法144の2⑤⑩ 法38① 令27  法175③ 区規89  都規60②  法86の4① 令92① ②④ 法39・41① 法39・41①・48の2

告示前	期日前	月 日	事 業 内 容	根拠法令
			<b>【告示事項】</b> 都 投票管理者・同職務代理者の選任の告示 都 選挙立会人を定めるくじを行う場所・日時の告示	法37② 令25 法62⑥・76
後1	8	6. 25(土)	都 期日前投票・不在者投票開始(第4会議室 ～7. 2) 都 出先期日前投票所設営(地域区民センター等12ヵ所) 都 期日前投票所(本庁)候補者指名等掲示開始	法48の2・49 法175②
2	7	6. 26(日)	都 個人演説会等(公営施設)開始 都 選挙公報補完措置準備 都 期日前投票(地域区民センター等12ヵ所)受付開始(～7. 2)	法161① 法48の2・49
3	6	6. 27(月)	都 疑問票審査事務打合せ会(第5・6会議室 10:00～)	
4	5	6. 28(火)	都 選挙公報新聞折込み 都 開票六係事務打合せ会(第6会議室 10:00～) 都 得票計算係事務打合せ会(第6会議室 14:00～)	法170②・172の2 公報5②
5	4	6. 29(水)	都 郵便による不在者投票請求期限 都 開票事務打合せ会 (区議会第3・4委員会室 14:00～)	令59の4①
6	3	6. 30(木)	都 開票所物品・備品等の搬入 都 投票本部・開票所設営(～7. 2) 都 統一啓発デー、街頭啓発 都 啓発宣伝カー運行開始(～7. 3) 都 選挙立会人届出期限 都 選挙立会人の決定・本人及び選挙長への通知 都 疑問票審査事務打合せ会(能力開発センター 13:30～)	法62①・76 法62②・76 令70の2①
7	2	7. 1(金)	都 選挙人名簿抄本データ引渡し	
8	1	7. 2(土)	都 投票所設営 都 選挙公報配布期限 都 選挙人名簿抄本納品 都 選挙立会人事務打合せ会(第6会議室 14:00～) 都 出先期日前投票所撤去(～7. 3) 都 期日前投票所投票箱・投票録・選挙人名簿等を委員会へ送致・受領	公報5① 法48の2・55
9	0	7. 3(日)	<b>都議会議員選挙投票日・開票日</b> 都 選挙人名簿登録の抹消告示 都 投票用紙・選挙人名簿等を各投票所へ送致 都 不在者投票を指定投票所へ送致 都 投票速報 都 投票箱・投票録・選挙人名簿等を開票所へ送致・受領 都 開票速報 都 当選人の決定・選挙録作成・都選管へ選挙会結果報告	法33①・65 法28 令28 区規18 令60 区規25 法55 区規26 区規41 法83・101の3①・令85
10	後1	7. 4(月)	都 投票本部・開票所の撤収、開票所から備品等搬出 都 ポスター掲示場撤去開始(～7. 11) 都 選挙録の送致	

告示前	期日前	月 日	事 業 内 容	根拠法令
11	2	7. 5(火)	都 期日前投票所撤去 (第4会議室) 都 当選の告知 都 当選証書の付与	法101の3 法105①
13	4	7. 7(木)	都 投票所廃棄物回収	
20	11	7. 14(木)	都 投票用紙交付機回収 (~7. 15)	
23	14	7. 17(日)	都 選挙の効力に関する異議申出期限 (選挙の日から14日以内) [19日(火)扱い]	法202①
24	15	7. 18(月)	都 選挙運動費用収支報告書提出期限 (選挙の日から15日以内) [19日(火)扱い]	法189①
25	16	7. 19(火)	都 当選の効力に関する異議申出期限 (当選人の告示から14日以内)	法206①

## (2) 衆議院議員選挙

公示前	期日前	月 日	事 業 内 容	根拠法令
		7月	全 備品・消耗品の点検 全 職員課との打ち合わせ	
22	34	8. 8(月)	全 衆議院の解散 全 補助執行の協議 全 会議室・庁有車の確保	
21	33	8. 9(火)	小 政治活動用ポスターの掲示禁止 (~9. 11) 衆 後援団体に関する寄附等の禁止 (~9. 11) 小 ポスター掲示場設置承諾依頼	法143⑩⑨ 法199の5①
20	32	8. 10(水)	全 郵便による不在者投票請求書発送	
18	30	8. 12(金)	全 区市町村選挙管理委員会委員長会 (都庁 15:00)	
14	26	8. 16(火)	衆 投・開票速報用パソコン説明会 (都庁 13:30~) 比 郵便による在外選挙投票用紙等交付開始	令65の11② 外規23
13	25	8. 17(水)	全 事務処理説明会 (都庁 14:00)	
12	24	8. 18(木)	全 郵便局との事務打合せ会 (第6会議室 11:00~) 全 警察署との事務打合せ会 (第5・6会議室 13:30~)	
11	23	8. 19(金)	全 区内転居移替	令17
10	22	8. 20(土)	全 投票所物品トランク詰め 小 ポスター掲示場設置開始 (~8. 27) 全 「選挙のお知らせ」出力データ引渡し	法144の2①
9	21	8. 21(日)	全 「広報すぎなみ8月21日号」掲載 (選挙特集号) 全 区ホームページ掲載開始 (~9. 20) 衆 投票用紙納品	
6	18	8. 24(水)	全 疑問票審査事務打合せ会 (能力開発センター15:00~)	

公示前	期日前	月 日	事業内容	根拠法令
5	17	8. 25(木)	全 選挙執行計画・事務日程表の決定 全 投・開票、期日前投票事務従事者委嘱 衆 個人演説会等の施設の検討、都委員会への指定報告 小 ポスター掲示場設置場所の告示	法161③ 都規47 法144の2④
4	16	8. 26(金)	国 国民審査処理班事務打合せ会(第9会議室14:00~) 全 車椅子配送 全 選挙人名簿の縦覧場所の告示	法23②
3	15	8. 27(土)	全 投票管理者・同職務代理人・投票立会人の内定 小 ポスター掲示場設置完了検査	
2	14	8. 28(日)	全 期日前投票所(第4会議室)の設営	
1	13	8. 29(月)	全 選挙人名簿選挙時登録基準日・登録日(登録者数を都選管へ報告) 全 選挙人名簿登録の抹消告示 比 在外選挙人名簿登録 小 立候補受付場所の設営(第3・4委員会室) 衆 選挙長事務に関する都選管書記への併任発令(~9. 13)	法22② 令22① 法28① 法30の6①
0	12	8. 30(火)	<b>衆議院議員選挙公示日</b> <b>最高裁判所裁判官国民審査告示日</b> 全 選挙人名簿の縦覧 比 在外選挙人名簿の縦覧日 比 在外選挙人名簿の登録停止(~9. 11) 小 立候補届出受付(第3・4委員会室) 衆 選挙事務所設置(異動)届受付開始 小 出納責任者選任届受付開始 全 選挙立会人・開票立会人届出受付開始  小 選挙公報掲載申請受付・原稿受領 小 選挙運動事務員等届出受付開始 小 選挙運動用表示物の交付 小 証明書類の交付 衆 個人演説会等(公営施設)開催届出受付開始(第7会議室) 小 ポスター掲示場掲示開始 全 投票立会人の選任、本人及び投票管理者への通知  全 選挙啓発資材配布開始 衆 政党等の政治活動用ポスター(候補者氏名等が記載されたもの)の撤去期限 小 投票記載所候補者氏名等掲示掲載順序のくじ (委員会室 17:00~)  全 「選挙のお知らせ」発送 <b>【告示事項】</b> 小 候補者氏名等の告示、報告、通知 全 投票所の告示 衆 期日前投票所の告示(日時・場所) 比 指定在外選挙投票区投票所の告示	法31④ 審法5  法23① 法30の7①・令23条の11③ 法30の6② 法86①②③ 法130② 法180③ 法62①・76 審法19② 法168① 都規53 法197の2⑤  法163 法144の2⑤ 法38① 令27 審法12②  法201の5  法175③ 区規89  法86⑬ 令92①② 法39・41① 法39・41①・48の2

公示前	期日前	月 日	事業内容	根拠法令
0	12	8. 30(火)	比 在外選挙に係る期日前投票所の告示 全 投票管理者・同職務代理者の選任の告示  比 開票の場所・日時の告示 比 開票管理者・同職務代理者の選任の告示 小 選挙立会人を定めるくじを行う場所・日時の告示 比 開票立会人を定めるくじを行う場所・日時の告示	令65の13③ 法37②③ 令25 審法12① 法64 法61② 令68 法76 法62⑥
後1	11	8. 31(水)	衆 期日前投票・不在者投票開始(第4会議室 ～9. 10) 衆 期日前投票所(本庁)候補者氏名・政党等名称等掲示開始 比 在外投票開始(～9. 11) 国 国民審査用紙納品	法49・48の2 法175 法49の2
2	10	9. 1(木)	選挙人名簿定時登録基準日 衆 個人演説会等(公営施設)開始 全 疑問票審査事務打合せ会(能力開発センター15:00～)	法22① 法161①
3	9	9. 2(金)	選挙人名簿定時登録日 全 投票所庶務主任・記録係員事務打合せ会 (区議会第3・4委員会室 13:30～)	法22①
4	8	9. 3(土)	全 選挙公報・審査公報補完措置準備 選挙人名簿縦覧(～9. 7) 全 期日前投票所設営(地域区民センター等12ヵ所)	法23①・30の7①
5	7	9. 4(日)	全 期日前投票(地域区民センター等12ヵ所)受付開始(～9. 10) 国 期日前投票開始(～9. 10) 国 審査に付される裁判官氏名等の掲示開始 全 選挙公報・審査公報納入	法48の2 審令14 審令22
7	5	9. 6(火)	全 選挙公報・審査公報新聞折込み 全 投票所物品(トランク・炭カルマット等)配送準備 (選管倉庫・地下駐車場) 比 在外投票(公館投票)最終日 全 選挙公報指定施設へ配付 全 開票六係事務打合せ会(職員会館 10:00～) 全 得票計算係事務打合せ会(第9会議室 14:00～)	法170②  法49の2①
8	4	9. 7(水)	全 街頭啓発(阿佐ヶ谷駅16:30～ジャズ演奏) 全 開票事務打合せ会(区議会第3・4委員会室 13:30～) 全 郵便による不在者投票・在外投票請求期限 全 投票所物品(トランク・炭カルマット等)配送(地下駐車場)	令59の4①・65の11①
9	3	9. 8(木)	全 街頭啓発(西荻窪駅8:30、高円寺駅15:00) 全 開票所物品・備品等の搬入 全 投票本部・開票所設営(～9. 10) 全 啓発宣伝カー運行開始(～9. 11) 全 選挙立会人・開票立会人届出期限 全 選挙立会人・開票立会人の決定・本人及び選挙長・開票管理者への通知 全 大票束班・結束班事務打合わせ会(第9会議室 16:00～)	法62①・76 法62②・76 令70の2①



公示後	期日前	月 日	事業内容	根拠法令
10	2	9. 9(金)	全 街頭啓発(荻窪駅8:30、永福町駅16:00) 全 選挙公報・審査公報配布期限 全 選挙人名簿抄本データ引渡し 全 投票所物品等引渡し準備	法170① 審令31
11	1	9. 10(土)	全 選挙人名簿抄本製本納品 全 投票所設営 全 選挙立会人・開票立会人事務打合せ会(第3・4委員会室 14:00~) 全 期日前投票所投票箱・投票録・選挙人名簿等を委員会へ送致・受領	法48の2
12	0	9. 11(日)	<b>衆議院議員選挙及び最高裁判所裁判官国民審査投票日・開票日</b> 全 パソコン・投票用紙・選挙人名簿抄本を各投票所に送致 全 不在者投票・在外投票を指定投票所へ送致 全 投票速報 全 選挙人名簿の登録抹消告示 全 投票箱・投票録・パソコン・選挙人名簿抄本等の送致・受領 全 開票速報 小 当選人の決定・選挙録作成・都選管へ選挙会結果報告 比 開票録作成・都選管へ開票結果報告 国 開票録作成・都選管へ開票結果報告 全 期日前投票所撤去(地域区民センター等12ヵ所)	法31③・65 審法2①・20 令28 区規18 令60・65の19② 区規25 法28 法55 区規41 法101① 令85 法66③ 令74 審法21・23
13	後1	9. 12(月)	全 投票本部・開票所の撤収、開票所から備品等搬出 小 ポスター掲示場撤去開始(～9. 20) 全 供託証明書・選挙録・開票録の写しの送致	
14	2	9. 13(火)	全 期日前投票所撤去(第4会議室)	
16	4	9. 15(木)	全 投票所物品・ゴミ回収	
23	11	9. 22(木)	全 車椅子回収	
42	30	10. 11(火)	衆 選挙の効力に関する訴訟提起期限(選挙の期日から30日以内)	法204
45	33	10. 14(金)	衆 当選の効力に関する訴訟提起期限(当選人の告示の日から30日以内)	法208①

## 2 投・開票所施設

### (1) 当日投票所一覧

投票区	投票所施設名称	所在地	投票区	投票所施設名称	所在地
1	方南小学校	方南1-52-14	34	東田中学校	成田東3-19-17
2	新泉小学校	和泉1-44-26	35	荻窪体育館	荻窪3-47-2
3	和泉中学校	〃 2-17-14	36	杉並第二小学校	成田西3-4-1
4	大宮小学校	堀ノ内1-12-16	37	西田小学校	荻窪1-38-15
5	永福小学校	永福2-16-33	38	松溪中学校	〃 2-3-1
6	永福体育館	〃 3-51-17	39	桃井第二小学校	〃 5-10-25
7	向陽中学校	下高井戸3-24-1	40	神明中学校	南荻窪2-37-28
8	高井戸第三小学校	〃 4-16-24	41	高井戸第四小学校	西荻南1-8-16
9	浜田山会館	浜田山1-36-3	42	上荻会館	上荻2-21-6
10	浜田山小学校	〃 4-23-1	43	桃井第三小学校	西荻北2-10-7
11	和田中央児童館	和田1-38-18	44	沓掛小学校	清水3-1-9
12	和田中学校	〃 2-21-8	45	東原中学校	下井草1-28-5
13	高南中学校	〃 3-40-10	46	桃井第五小学校	〃 4-22-4
14	済美小学校	堀ノ内1-17-24	47	八成小学校	井草2-25-4
15	社会教育センター	梅里1-22-32	48	四宮小学校	上井草2-12-26
16	堀之内小学校	堀ノ内3-24-11	49	三谷小学校	〃 3-14-12
17	松ノ木小学校	松ノ木1-2-26	50	桃井第四小学校	善福寺3-3-5
18	梅里区民集会所	梅里2-34-20	51	桃井第一小学校	桃井2-6-1
19	杉並第三小学校	高円寺南1-15-13	52	荻窪中学校	善福寺1-8-3
20	杉並第八小学校	〃 2-40-24	53	松庵小学校	松庵2-23-24
21	杉並第六小学校	阿佐谷南1-24-21	54	西宮中学校	宮前5-1-25
22	高円寺中学校	高円寺北1-4-11	55	宮前中学校	〃 2-12-1
23	杉並第四小学校	〃 2-14-13	56	高井戸第二小学校	久我山4-49-1
24	馬橋小学校	〃 4-28-5	57	久我山会館	〃 3-23-20
25	阿佐谷南児童館	阿佐谷南1-14-8	58	高井戸小学校	高井戸西2-2-1
26	杉並第七小学校	〃 3-19-2	59	高井戸保健センター	高井戸東3-20-3
27	杉並第一小学校	阿佐谷北1-5-27	60	高井戸東小学校	〃 1-12-1
28	杉森中学校	〃 5-45-24	61	富士見丘小学校	上高井戸2-16-13
29	杉並第九小学校	本天沼1-2-19	62	久我山小学校	久我山5-18-7
30	杉並第五小学校	天沼2-46-10	63	泉南中学校	堀ノ内1-3-1
31	若杉小学校	〃 3-15-20	64	上高井戸区民集会所	上高井戸1-15-5
32	天沼中学校	本天沼3-10-20	65	四宮森児童館	上井草2-41-11
33	東田小学校	成田東1-21-1			

(2) 期日前投票所一覧

期日前投票所施設名	集会室名	所在地
杉並区役所	第4会議室	阿佐谷南1丁目15番1号
阿佐谷地域区民センター	第4・5集会室	阿佐谷南1丁目47番17号
井草地域区民センター	第1・2集会室	下井草5丁目7番22号
永福和泉地域区民センター	第2・3集会室	和泉3丁目8番18号
荻窪地域区民センター	第1・2集会室	荻窪2丁目34番20号
高円寺地域区民センター	第6・7集会室	梅里1丁目22番32号
高井戸地域区民センター	第1・2集会室	高井戸東3丁目7番5号
西荻地域区民センター	第3・4集会室	桃井4丁目3番2号
西荻南区民集会所	第1・2集会室	西荻南3丁目5番23号
本天沼区民集会所	第2・3集会室	本天沼2丁目12番10号
方南和泉会議室	第1・2会議室	和泉4丁目42番5号
久我山会館	ホール	久我山3丁目23番20号
浜田山会館	第1・2集会室	浜田山1丁目36番3号

(3) 指定期日前投票所（在外選挙）

期日前投票所施設名	集会室名	所在地
杉並区役所	第4会議室	阿佐谷南1丁目15番1号

(4) 投票所に使用した施設

	投票所数	区 の 管 理 す る 施 設							
		区役所	小学校	中学校	地域区民センター 区民集会所 区民会館 社会教育センター	体育館	児童館	その他	左記以外の施設
当日	65	0	38	15	5	2	3	1	1
期日前	13	1	0	0	12	0	0	0	0

(5) 指定投票区及び指定関係投票区

	指定投票区	指定関係投票区
投票区	第35投票区	第1投票区から第34投票区及び 第36投票区から第65投票区

(6) 指定在外選挙投票区

第35投票区

(7) 開票所に使用した施設

建物名称	所在地
杉並区荻窪体育館	杉並区荻窪3-47-2

### 3 投票区域一覧

投票区	投票所施設名称	投票区域
1	方南小学校	方南1丁目全部、2丁目1～15
2	新泉小学校	和泉1丁目全部、4丁目1～15、18～40
3	和泉中学校	和泉2丁目全部、3丁目1～22、永福1丁目1
4	大宮小学校	和泉3丁目23～63、4丁目16～17、46、堀ノ内1丁目8～14、大宮1丁目1～4、8～17
5	永福小学校	永福1丁目2～44、2丁目全部
6	永福体育館	永福3丁目・4丁目全部、大宮2丁目5～18
7	向陽中学校	下高井戸1丁目1～20、2丁目・3丁目全部
8	高井戸第三小学校	下高井戸1丁目21～41、4丁目全部、5丁目1～8、21～23
9	浜田山会館	浜田山1丁目・2丁目全部
10	浜田山小学校	浜田山3丁目・4丁目全部、成田西1丁目1～19
11	和田中央児童館	和田1丁目全部
12	和田中学校	和田2丁目全部
13	高南中学校	和田3丁目全部
14	済美小学校	堀ノ内1丁目15～27、2丁目1～39
15	社会教育センター	堀ノ内3丁目1～10、12～13、47～52、梅里1丁目全部
16	堀之内小学校	堀ノ内2丁目40～41、3丁目11、14～46、松ノ木2丁目33～41、3丁目全部
17	松ノ木小学校	松ノ木1丁目全部、2丁目1～32、大宮1丁目5～7、18～22、2丁目1～4、19～27
18	梅里区民集会所	梅里2丁目全部
19	杉並第三小学校	高円寺南1丁目全部、5丁目1～10
20	杉並第八小学校	高円寺南2丁目全部
21	杉並第六小学校	高円寺南3丁目全部、阿佐谷南1丁目1～2、22～26、44、2丁目1～9、23～24、26～38
22	高円寺中学校	高円寺南5丁目11～44、高円寺北1丁目全部
23	杉並第四小学校	高円寺南4丁目全部、高円寺北2丁目全部
24	馬橋小学校	高円寺北3丁目・4丁目全部
25	阿佐谷南児童館	阿佐谷南1丁目3～21、27～43、45～48、2丁目10～22、25、39～42
26	杉並第七小学校	阿佐谷南3丁目全部
27	杉並第一小学校	阿佐谷北1丁目・2丁目全部
28	杉森中学校	阿佐谷北4丁目1～5、10～20、23～30、5丁目・6丁目全部
29	杉並第九小学校	阿佐谷北3丁目全部、4丁目6～9、21～22、本天沼1丁目全部、2丁目1～4、18～22、39～41
30	杉並第五小学校	天沼1丁目・2丁目全部
31	若杉小学校	天沼3丁目全部、上荻1丁目全部
32	天沼中学校	清水1丁目・2丁目全部、本天沼2丁目5～17、23～28、3丁目1～32
33	東田小学校	成田東1丁目・2丁目全部

投票区	投票所施設名称	投票区域
34	東田中学校	成田東3丁目・4丁目全部
35	荻窪体育館	成田東5丁目全部、荻窪3丁目14~48
36	杉並第二小学校	成田西1丁目20~30、2丁目・3丁目・4丁目全部
37	西田小学校	荻窪1丁目全部、3丁目1~13
38	松溪中学校	荻窪2丁目全部、南荻窪1丁目5~7、16~25、37~43
39	桃井第二小学校	荻窪4丁目・5丁目全部、南荻窪4丁目全部
40	神明中学校	南荻窪2丁目・3丁目全部、西荻南4丁目全部
41	高井戸第四小学校	西荻南1丁目・2丁目・3丁目全部
42	上荻会館	上荻2丁目・3丁目全部
43	桃井第三小学校	西荻北1丁目・2丁目・3丁目全部
44	沓掛小学校	清水3丁目全部、本天沼2丁目29~38、42~47、3丁目33~44
45	東原中学校	下井草1丁目・2丁目全部
46	桃井第五小学校	下井草3丁目・4丁目・5丁目全部
47	八成小学校	井草1丁目・2丁目・3丁目全部、4丁目1、5~7、13~14、19~21
48	四宮小学校	上井草1丁目1~23、2丁目1~29、今川1丁目・2丁目全部
49	三谷小学校	上井草3丁目・4丁目全部、今川3丁目・4丁目全部
50	桃井第四小学校	善福寺1丁目16~34、2丁目6~7、15~39、3丁目・4丁目全部
51	桃井第一小学校	桃井1丁目・2丁目・3丁目・4丁目全部、上荻4丁目1~2、13~23
52	荻窪中学校	上荻4丁目3~12、24~30、西荻北4丁目・5丁目全部、善福寺1丁目1~15、2丁目1~5、8~14
53	松庵小学校	松庵1丁目・2丁目・3丁目全部
54	西宮中学校	宮前4丁目・5丁目全部
55	宮前中学校	宮前1丁目・2丁目・3丁目全部、南荻窪1丁目1~4、8~15、26~36
56	高井戸第二小学校	久我山4丁目全部、5丁目7~8、32~39
57	久我山会館	久我山1丁目全部、2丁目3~18、27~28、3丁目全部
58	高井戸小学校	高井戸西1丁目1~12、22~31、2丁目1~7、14~18、3丁目1~14
59	高井戸保健センター	高井戸東3丁目・4丁目全部
60	高井戸東小学校	高井戸東1丁目・2丁目全部、上高井戸3丁目全部、下高井戸5丁目9~20、24~26
61	富士見丘小学校	久我山2丁目1~2、高井戸西1丁目13~20、上高井戸1丁目31~32、2丁目全部
62	久我山小学校	久我山2丁目19~26、5丁目1~6、9~31、高井戸西1丁目21、32~36、2丁目8~13、3丁目15~16
63	泉南中学校	方南2丁目16~30、和泉4丁目41~45、47~51、堀ノ内1丁目1~7
64	上高井戸区民集会所	上高井戸1丁目1~30
65	四宮森児童館	井草4丁目2~4、8~12、15~18、22、5丁目全部、上井草1丁目24~33、2丁目30~45



## 4 投票管理者・同職務代理者及び投票立会人

### (1) 東京都議会議員選挙

#### ① 当日投票所

投票区	投票管理者	職務代理者	投票立会人	投票立会人	投票立会人
1	廣川 數子	小野 正彦	高畑 哲太	行木 典子	服部 寛子
2	河合 かず子	池ヶ谷 勲	鈴木 敏朗	宮川 肇	吉村 堯子
3	鴨下 隆義	森久保 良雄	永原 芳藏	羽鳥 正彦	★松枝 由香利
4	五本木 徳治	福田 好成	大野 博康	並木 市郎	西村 幸子
5	石井 エイ	志村 光彦	安藤 富美子	齋藤 俣子	★廣田 圭子
6	寺嶋 寅夫	千喜良 彰	近藤 由美子	中村 佳泰	渡部 敬子
7	柏木 和雄	西澤 正光	★大垣 暁子 田村 馨	梯 敬	★笠原 慎矢
8	鈴木 啓三郎	朝比奈 愛郎	池田 千宏	石澤 正子	神田 幹子
9	安藤 義廣	井上 廣行	★桑本 香梨	行永 小枝子	吉田 寛
10	安藤 昇全	杉本 稔	安藤 初雄	安藤 雄次	松野 弘美
11	岩船 守男	内田 利男	太田 禮子	齊藤 洋一	横尾 敦子
12	藤枝 宏友	久保田 康子	海老沢 徳	倉持 光博	★諸田 重光
13	兎玉 正吾	大澤 章彦	加藤 一彦	★野崎 薫	松川 義松
14	竹内 達雄	畦元 智恵子	★相澤 枝里子 ★渡邊 朋宏	岩崎 信一	澁谷 光俊
15	浅賀 祥一	今屋 勇夫	江口 幸子	大高 長一	深澤 秋芳
16	大高 正朝	吉邨 秀一	★伊藤 絵理	田中 愛子	恒田 嘉夫
17	太田 正	岡村 政代	井上 一郎	毛塚 鉄一	★若松 悠
18	濱田 謙一	油川 和彦	上田 太郎	澤井 悦子	高橋 倫代
19	石田 國夫	大藤 ユキ子	小平 和子	佐藤 茂四郎	★山添 桜子
20	木暮 和夫	久保田 光一	柿崎 幸夫	★黒柳 美穂	清水 清
21	福間 富美子	武井 浩司	秋山 とよ	★桐生 大輔	長澤 ヒサ子
22	白勢 麗子	塩畑 真司	★榎本 綾子	尾崎 光朗	堀江 久子
23	吉田 和子	高田 二郎	浅田 隆	白井 良雄	鳥切 ひさよ
24	西脇 秀次	日下部 幸子	明石 文子	★荒井 謙	鎌田 文助
25	吉田 トシ	山西 一守	上野 敏	塩原 久子	三浦 庄八
26	阿部 勝利	興石 博	★新井 麻代	大谷 正昭	田中 昭一
27	所 勲	山宮 賢一	★大島 美穂	佐藤 久美子	西出 昭子
28	菅沼 孝介	野間口 純雄	★藤 豊	山崎 京子	吉川 満寿美
29	玉野 敏雄	清水 泰弘	伊藤 みや子	木原 武光	★永山 沙織
30	満留 敬一	知野 秀一	田口 忠男 ★山口 芳	中田 康雄	★松本 江里子
31	荒木 北海	佐藤 憲幸	青木 由理子	宇田川 康喜	齋藤 敬子
32	田中 載枝	矢野 勲	田村 通広	平野 和一	松原 宏武
33	今井 和子	末木 栄	荒木 快子	本橋 和夫	本橋 登

★印は20歳代投票立会人

投票区	投票管理者	職務代理者(都)	投票立会人	投票立会人	投票立会人
34	石原 裕	志村 玉江	★佐伯 摩耶	杉田 陽子	平田 幸信
35	齋藤 勇	木村 成子	宮崎 みよ子	★谷口 真理子	★山田 優子
36	橋本 常幸	正月 篤司	高橋 アサ子	水上 昇	横倉 秀明
37	荒川 家行	小林 了	佐藤 一良	澁谷 美枝子	松田 秀樹
38	千葉 八千代	佐野 太一	境 武久	宮嶋 秀和	★山形 美津子
39	宮崎 祐二	大喜多 幸雄	前川 茂夫	★宮坂 亞希	山岡 良子
40	清水 豊二	松井 保利	小張 てい子	常盤 佳子	福住 絹代
41	小林 義雄	木下 昌信	関 千代子	平川 アイ子	横田 實
42	花輪 景光	井出 学	片岡 省吾	北嶋 弘	前田 やよひ
43	二場 俊武	山崎 映子	青山 裕司	萩原 ヨシ子	三浦 範子
44	青山 勇	田村 敬太郎	川村 俊一	高羽 則子	★田口 礼美
45	竹山 一子	出保 裕次	高瀬 貞子	★多田 裕紀子	宮崎 瑛二
46	岡本 道子	和久井 智恵	有賀 美佐子	中別 和夫	望月 晴之
47	高山 晴光	今村 博文	喜多村 俊男	近藤 榮	山田 勲夫
48	鷹巢 滋	江田 孝	斉藤 信夫	松尾 康代	★山崎 藍
49	鈴木 定雄	橋本 雅司	小美野 公治	★菊地 明里紗	野田 喜久
50	本橋 又藏	山本 昌弘	大西 弘子	小美濃 寛子	山口 紀子
51	保坂 信治	土居 孝生	軽部 節子	菅野 秀子	★芹澤 友行
52	杉本 進	大岡 潤一	青木 明子	★川島 俊裕	松田 朱代
53	夏目 政之	野田 和敏	★油本 真理	小笠原 昭生	栗原 良枝
54	出田 佳枝	村山 富士夫	尾崎 順亮	高橋 雅和	★米川 文子
55	中川 利子	本橋 邦子	君 千枝子	佐久間 裕子	★山口 和恵
56	鎌田 あつ子	深澤 都喜男	大熊 公子	大熊 八重子	國吉 洋子
57	永野 仁芳	西村 耕一	太田 啓	★大槻 舞花	中島 正巳
58	松尾 恒郎	矢口 裕巳	榎本 智恵美	小館 雅子	内藤 勇
59	内藤 良一	阿久津 俊二	★伊 洩 奈々	内藤 正義	原科 富美子
60	本橋 伸二	久保田 育男	漆崎 登紀子	大橋 朝子	★濱野 雅之
			★星田 愛		
61	飯塚 郁夫	安尾 幸治	木村 茂正	廣瀬 吉彦	柳下 久孝
62	富岡 喜久雄	後藤 行雄	岡野 京子	藤田 信江	山崎 正博
63	鈴木 憲章	塩畑 まどか	近藤 昭作	手塚 忠昭	★藤井 勝宜司
64	小泉 新一	岡村 吉治	榊原 秀明	保谷 榮久	村 妙子
65	加藤 一興	本島 健治	井口 秀臣	★大川 亜由美	志村 喜代隆

★印は20歳代投票立会人

②期日前投票所

期日前 投票所	職名	氏名							
杉並区役所	投票管理者	石田 國夫	江口 幸子	上池 昌男	佐藤 ミツル	高橋 ツネ	田村 碩子	豊田 増三郎	松本 嘉基
	職務代理者	小松代 美佳 土田 昌志							
	投票立会人	阿部 晃子	井上 啓輔	梅村 充美	兼氏 久仁子	國領 美榮子	佐々木 徳子	鈴木 孝佳	関根 太一郎
阿佐谷 地域区民 センター	投票管理者	下岡 道子	玉野 文子	所 勲	富永 順子	横溝 利之			
	職務代理者	浅川 俊夫	大塚 敏	岡本 正三	興石 博	中村 澄仁 山宮 賢一 横山 琢			
	投票立会人	秋元 栄子	秋元 修	松原 恵子	山岸 保子	秋元 栄子 秋元 修 松原 恵子 山岸 保子			
井草 地域区民 センター	投票管理者	嘉納 恵美子	河合 潤子	田中 宣子	村上 辰枝	望月 晴之			
	職務代理者	岩城 正人	加藤 和行	佐藤 守	末木 栄	都筑 公嗣 仲田 親夫 中村 稔			
	投票立会人	大岩 哲朗	大岩 瑛子	柴田 裕子	矢野 妙子	大岩 哲朗 大岩 瑛子 柴田 裕子 矢野 妙子			
永福和泉地 域区民セン ター	投票管理者	植村 俊次郎	鴨下 隆義	齋藤 軍司	宮城 早苗	向笠 美加子			
	職務代理者	及川 正平	苅屋 友紀子	坂野 克夫	佐野 徹也	辰己 一 仁科 淳子 丸谷 博子			
	投票立会人	★伊藤 絵理	荻野 真紀	川原 郁代	末松 泉	深野 幸子			
荻窪 地域区民 センター	投票管理者	磯崎 登代	倉持 雅代	坂口 良夫	佐藤 直文	千葉 八千代 増澤 尚子			
	職務代理者	磯貝 陽子	伊藤 修一	小田部恵美子	貴山 浩美	久保田 光一 清永 雅彦 福田 好成			
	投票立会人	五味 芳高	坂野 敦代	中川 尚一	五味 芳高 坂野 敦代 中川 尚一				
高円寺 地域区民 センター	投票管理者	岩船 守男	清水 清	恒田 嘉夫	南城 宏存	福島 昂一 山本 清 山森 平和			
	職務代理者	井上 研一	岡嶋 博	後藤 久恵	小林 康夫	嵯峨 康史 高橋 敦 吉田 礼子			
	投票立会人	★榎本 綾子	北原 徳子	黒木 福子	田村 碩子 辻井 啓子 恒田 嘉夫				

★印は20歳代投票立会人

期日前 投票所	職名	氏名			
高井戸 地域区民 センター	投票管理者	稲垣 一枝	大橋 朝子	壁谷 ユリ子	松尾 和子
		渡辺 清			
	職務代理者	秋山 茂	江田 孝	澤田 正晴	廣瀬 滋
		船橋 嗣喜	湯川 トシエ	渡辺 純代	
	投票立会人	今市 寛	梅谷 理恵子	鈴木 和子	
		山本 マヤ			
西荻 地域区民 センター	投票管理者	大西 弘子	小美野 慎一	柿澤 好治	岸 勝巳
		長土居 朋子	野田 幸作	松田 朱代	
	職務代理者	井口 隆央	木下 美恵子	坂本 敬子	田口 昌実
		中野 邦子	正富 富士夫	吉川 義幸	吉田 恵一
	投票立会人	池 ふゆの	★菊地 明里紗	飛田 早苗	北條 善一
		松田 朱代			
西荻南 区民 集会所	投票管理者	香積 見一	進藤 恩利	萩原 ヨシ子	宮本 梅次
	職務代理者	穴井 かえで	河合 義人	清水 裕子	高橋 真奈美
		長池 修	星 薫	松川 泉	
	投票立会人	青木 美智子	★赤堀 由佳	有坂 洋二	飛田 浩子
本天沼 区民 集会所	投票管理者	田口 忠男	刀禰 勇巳	松沼 徳	米倉 ふよ子
	職務代理者	安藤 清和	片山 康文	柴田 一義	清水 仁
		土屋 利弘	溝田 弘茂	森田 洋行	
	投票立会人	立川 欣一	山田 勲夫	★渡邊 祐子	
方南和泉 会議室	投票管理者	亀田 美智子	原田 秀夫	矢嶋 一男	吉村 堯子
	職務代理者	伊藤 幸雄	清原 貴利	栗原 貴史	後藤 登
		鈴木 和昇	知野 秀一	山本 昌弘	
	投票立会人	高坂 日出吉	橘 恵子	寺島 敦子	
久我山 会館	投票管理者	中島 英吉	本橋 享子	弓削田 庸恵	
	職務代理者	油川 和彦	井伊 喜久	岩城 正人	河野 宏
		佐々木 俊和	山根 洋一	渡部 洋一	
	投票立会人	★齊藤 真紀	田幡 ヒロ子	★野崎 純司	深野 綾子
		山本 有子			
浜田山 会館	投票管理者	梯 敬	倉林 政雄	齋藤 軍司	篠 政弘
		宮本 フク			
	職務代理者	石井 康宏	衣川 良一	小塩 尚広	富永 佳成
		山岸 大三郎			
	投票立会人	江村 昇	村田 静夫		

★印は20歳代投票立会人

50音順

## (2) 衆議院議員選挙

## ① 当日投票所

投票区	投票管理者	職務代理者	投票立会人	投票立会人	投票立会人
1	廣川 數子	小野 正彦	高畑 哲太	行木 典子	服部 寛子
2	河合 かず子	佐野 徹也	鈴木 敏朗	宮川 肇	吉村 堯子
3	鴨下 隆義	森久保 良雄	櫻井 仁	羽鳥 正彦	★松枝 由香利
4	五本木 徳治	福田 好成	上野 欽三	★鈴木 将彦	並木 市郎
5	石井 エイ	志村 光彦	安藤 富美子	齋藤 俣子	宮城 早苗
6	寺嶋 寅夫	千喜良 彰	近藤 由美子	★棚瀬 佳奈子	中村 佳泰
			渡部 敬子		
7	柏木 和雄	西澤 正光	★笠原 慎矢	清水 幸子	田村 馨
8	鈴木 啓三郎	朝比奈 愛郎	池田 千宏	石澤 正子	神田 幹子
9	安藤 義廣	井上 廣行	★桑本 香梨	行永 小枝子	吉田 寛
10	安藤 昇全	人見 吉也	安藤 初雄	安藤 雄次	★平松 優太郎
11	齊藤 洋一	内田 利男	岩船 純子	太田 禮子	横尾 敦子
12	藤枝 宏友	久保田 康子	池田 光恵	海老沢 徳	倉持 光博
13	児玉 正吾	大澤 章彦	加藤 一彦	★野崎 薫	松川 義松
14	竹内 達雄	本多 誠	岩崎 信一	澁谷 光俊	吉尾 健一郎
15	浅賀 祥一	今屋 勇夫	江口 幸子	大高 長一	深澤 秋芳
16	大高 正朝	吉邨 秀一	★伊藤 絵理	田中 愛子	恒田 嘉夫
17	太田 正	小堀 啓子	井上 一郎	毛塚 鉄一	山崎 晃
18	濱田 謙一	高橋 正美	飯田 啓子	上田 太郎	高橋 倫代
19	石田 國夫	大藤 ユキ子	小平 和子	佐藤 茂四郎	福島 昂一
20	木暮 和夫	久保田 光一	柿崎 幸夫	★川田 大助	清水 清
21	福間 富美子	武井 浩司	★鈴木 孝佳	藤本 重子	三上 康江
22	白勢 麗子	塩畑 真司	尾崎 光朗	★後藤 真由	堀江 久子
23	吉田 和子	高田 二郎	浅田 隆	上原 きみゑ	鳥切 ひさよ
24	西脇 秀次	日下部 幸子	★荒井 謙	宇賀神 総一	鎌田 文助
25	吉田 トシ	山西 一守	塩原 久子	長尾 け江子	三浦 庄八
26	阿部 勝利	興石 博	大谷 正昭	纈 纈 恵佐子	田中 昭一
27	所 勲	山宮 賢一	佐藤 久美子	白鳥 照子	西出 昭子
28	菅沼 孝介	依田 三男	★藤 豊	山崎 京子	吉川 満寿美
29	玉野 敏雄	清水 泰弘	伊藤 みや子	木原 武光	★津田 香
30	満留 敬一	土居 孝生	田口 忠男	中田 康雄	★松本 江里子
31	荒木 北海	佐藤 憲幸	青木 由理子	宇田川 康喜	齋藤 敬子
32	田中 載枝	尾崎 彰	黒川 佳胤	坂口 博美	重森 祝子
33	今井 和子	藤本 典子	丸山 宣子	本橋 和夫	本橋 登

★印は20歳代投票立会人

投票区	投票管理者	職務代理者(都)	投票立会人	投票立会人	投票立会人
34	石原 裕	志村 玉江	★佐伯 摩耶	杉田 陽子	平田 幸信
35	齋藤 勇	木村 成子	黒澤 しげ子	田村 幸枝	宮崎 みよ子
36	橋本 常幸	正月 篤司	高橋 アサ子	★仲尾 建治	水上 昇
			横倉 秀明		
37	荒川 家行	小林 了	★川村 有希子	佐藤 一良	松田 秀樹
38	千葉 八千代	佐野 太一	境 武久	西 孝子	宮嶋 秀和
39	宮崎 祐二	大喜多 幸雄	★高橋 史彦	前川 茂夫	山岡 良子
40	清水 豊二	松井 保利	小張 てゝ子	常盤 佳子	福住 絹代
41	小林 義雄	木下 昌信	関 千代子	★野田 明子	平川 アイ子
			横田 實		
42	浅賀 穰	井出 学	片岡 省吾	北嶋 弘	前田 やよひ
43	二場 俊武	地引 功	青山 祐司	萩原 ヨシ子	三浦 範子
44	青山 勇	田村 敬太郎	鍛治 道春	川村 俊一	高羽 則子
45	竹山 一子	出保 裕次	小林 千恵子	高瀬 貞子	宮崎 瑛二
46	岡本 道子	和久井 智恵	有賀 美佐子	★岩本 理沙	中別 和夫
47	高山 晴光	今村 博文	喜多村 俊男	近藤 榮	山田 勲夫
48	鷹巢 滋	杉下 和美	★小尾 康信	斉藤 信夫	松尾 康代
49	鈴木 定雄	橋本 雅司	小美野 公治	★菊地 明里紗	野田 喜久
50	本橋 又藏	森田 洋行	大西 弘子	小美濃 英幸	山口 紀子
51	保坂 信治	北島 裕	大内 美代子	軽部 節子	★芹澤 友行
52	杉本 進	大岡 潤一	青木 明子	★川島 俊裕	松田 朱代
53	夏目 政之	日暮 修通	窪田 和信	栗原 良枝	田中 隆
54	出田 佳枝	村山 富士夫	尾崎 順亮	高橋 雅和	米川 文子
55	中川 利子	本橋 邦子	君 千枝子	佐久間 裕子	武田 理香
56	鎌田 あつ子	大野 広行	大熊 八重子	國吉 洋子	高山 智恵子
57	永野 仁芳	西村 耕一	★大槻 舞花	奥田 淳子	中島 正巳
58	内藤 勇	矢口 裕巳	榎本 智恵美	小館 雅子	柴田 忠顯
59	内藤 良一	阿久津 俊二	★井上 慧太郎	内藤 正義	原科 富美子
60	大橋 朝子	久保田 育男	漆崎 登紀子	★星田 愛	本橋 享子
61	中村 充司己	安尾 幸治	★小川 春奈	松田 和子	柳下 久孝
62	山崎 正博	後藤 行雄	★小林 太亮	藤田 信江	★星野 知子
63	鈴木 憲章	塩畑 まどか	★岡安 春奈	近藤 昭作	手塚 忠昭
64	高田 正晴	岡村 吉治	小泉 元美	谷口 明	村 妙子
65	加藤 一興	本島 健治	井口 秀臣	志村 喜代隆	村上 辰枝

★印は20歳代投票立会人



②期日前投票所

期日前投票所	職名	氏名							
杉並区役所	投票管理者	阿部 晃子	石田 國夫	井上 啓輔	江口 幸子	兼氏 久仁子	上池 昌男	高橋 アサ子	高橋 ツネ
	職務代理者	豊田 増三郎	松本 嘉基	矢島 直子	小松代 美佳	土田 昌志			
	投票立会人	梅村 充美	國領 美榮子	齋藤 武治	佐々木 徳子	佐藤 ミツル	鈴木 孝佳	玉野 元信	田村 碩子
阿佐谷地域区民センター	投票管理者	下岡 道子	玉野 文子	所 勲	富永 順子	横溝 利之			
	職務代理者	浅川 俊夫	木村 成子	興石 博	増田 昌夫	村野 貴弘	永沢 一浩	横山 琢	
	投票立会人	秋元 栄子	秋元 修	松原 恵子					
井草地域区民センター	投票管理者	嘉納 恵美子	河合 潤子	田中 宣子	村上 辰枝	石橋 清司	加藤 和行	日下部 仁	佐藤 正道
	職務代理者	末木 栄	武田 護	鳥海 和民	吉崎 俊夫	大岩 哲朗	大岩 瑛子	柴田 裕子	矢野 妙子
	投票立会人								
永福和泉地域区民センター	投票管理者	植村 俊次郎	嶋下 隆義	齊藤 軍司	宮城 早苗	向笠 美加子			
	職務代理者	及川 正平	苅屋 友紀子	坂野 克夫	清永 雅彦	仁科 淳子	丸谷 博子	八巻 敏秋	
	投票立会人	★伊藤 絵理	萩野 真紀	川原 郁代	深野 宰子				
荻窪地域区民センター	投票管理者	倉持 雅代	坂口 良夫	佐藤 直文	千葉 八千代	増澤 尚子			
	職務代理者	磯貝 陽子	井上 恭子	貴山 浩美	久保田 光一	佐野 徹也	鈴木 高博	須田 久恵	
	投票立会人	五味 芳高	坂野 敦代	中川 尚一					
高円寺地域区民センター	投票管理者	岩船 守男	恒田 嘉夫	下岡 道子	南城 宏存	福島 昂一	山本 清	山森 平和	
	職務代理者	井上 研一	遠藤 進一	内田 利男	角野 秀樹	鈴木 修雄	嵯峨 康史	高橋 敦	
	投票立会人	北原 徳子	黒木 福子	齋藤 武治	田村 碩子	辻井 啓子	濱田 謙一		

★印は20歳代投票立会人

期日前 投票所	職名	氏名			
高井戸 地域区民 センター	投票管理者	稲垣 一枝 渡辺 清	大橋 朝子	壁谷 ユリ子	松尾 和子
	職務代理者	江田 孝 廣瀬 滋	大島 穂 矢野 勲	澤田 正晴 湯川 トシエ	知野 秀一
	投票立会人	今市 寛 山本 マヤ	梅谷 理恵子	鈴木 和子	笛木 豊二
西荻 地域区民 センター	投票管理者	大西 弘子 野田 幸作	小美野 慎一 松田 朱代	柿澤 好治	岸 勝巳
	職務代理者	井口 隆央 田口 昌実	木下 美恵子 都橋 孝幸	栗原 邦好 正富 富士夫	高橋 厚子
	投票立会人	池 ふゆの 北條 善一	大西 弘子 安永 きや子	長土居 朋子	飛田 浩子
西荻南 区民 集会所	投票管理者	香積 見一	進藤 恩利	萩原 ヨシ子	宮本 梅次
	職務代理者	奥長 正紀 牧 英友	河合 義人 山口 徳博	熊谷 敏夫 山本 貴榮子	清水 裕子
	投票立会人	青木 美智子 進藤 恩利	★赤堀 由佳 飛田 浩子	有坂 洋二	小林 三男
本天沼 区民 集会所	投票管理者	田口 忠男	刀襦 勇巳	松沼 徳	米倉 ふよ子
	職務代理者	片山 康文 溝田 弘茂	清原 貴利 山田 美知男	齊藤 利昭	清水 仁
	投票立会人	立川 欣一 米倉 ふよ子	玉野 元信 ★渡邊 祐子	松沼 徳	山田 勲夫
方南和泉 会議室	投票管理者	亀田 美智子	原田 秀夫	矢嶋 一男	吉村 堯子
	職務代理者	赤坂 朝久 柴田 一義	大頭 洋志 森田 洋行	栗原 貴史 山本 昌弘	小峰 孝
	投票立会人	川原 郁代 寺島 敦子	齋藤 武治 吉村 堯子	佐々木 徳子 矢嶋 一男	高坂 日出吉
久我山 会館	投票管理者	中島 英吉	本橋 享子	弓削田 庸恵	
	職務代理者	石井 康宏 富永 佳成	岩城 正人 山根 洋一	河野 宏 吉川 義幸	天満 政之 渡部 洋一
	投票立会人	高林 由紀子 深野 綾子	田幡 ヒロ子 本田 愛美	樋口 壽和子 山本 有子	笛木 豊二
浜田山 会館	投票管理者	倉林 政雄	篠 政弘	宮本 フク	
	職務代理者	加藤 一義 田村 敬太郎	小塩 尚広 千喜良 彰	篠原 邦江 山岸 大三郎	清水 泰弘
	投票立会人	江村 昇	村田 静夫		

★印は20歳代投票立会人

50音順

5 選挙長・同職務代理者及び選挙立会人  
 (開票管理者・同職務代理者及び開票立会人)

(1) 東京都議会議員選挙(杉並区選挙区)

選挙長 (開票管理者)	同職務代理者	選挙立会人(開票立会人)		
		立会人氏名	候補者氏名	党派名
齋藤 繼範	鵜殿 明	高山 邦昭	長谷川ひでのり	都政を革新する会
		樋口 厚	堀之内 敏恵	東京・生活者ネットワーク
		島田 敏光	まつば 多美子	公明党
		西出 慎治	早坂 よしひろ	自由民主党
		秋山 晴男	千葉 昇	無所属
		渡嘉敷 治夫	とかしきなおみ	無所属
		前田 哲也	門脇 ふみよし	民主党
		林 健兒	田中 良	民主党
		稲森 稔尚	福土 敬子	無所属
		原田 暁	吉田 信夫	日本共産党

(2) 衆議院(小選挙区選出)議員選挙(東京都第8区)

選挙長 (開票管理者)	同職務代理者	選挙立会人(開票立会人)		
		立会人氏名	候補者氏名	候補者届出政党
鵜殿 明	齋藤 繼範	猪鼻 徳壽	石原のぶてる	自由民主党
		吉住 正男	鈴木 盛夫	民主党
		原田 暁	沢田 俊史	日本共産党

(3) 衆議院(比例代表選出)議員選挙(杉並区開票区)

開票管理者	同職務代理者	開票立会人	
		立会人氏名	名簿届出政党等
鵜殿 明	齋藤 繼範	阿部 勝吉	自由民主党
		林 健兒	民主党
		吉川 元	社会民主党
		渡邊 富士雄	公明党
		猪本 和紀	日本共産党

## 6 投・開票事務従事者数

### (1) 当日投票事務従事者

選挙別	区分	投票 管理者	同 職務 代理者	投票 立会 人	投票所事務従事者			投票本部従事者		
					区 の 職 員	そ の 他	計	選 管 書 記	区 の 職 員	計
東京都議会議員選挙		65	65	199	590	1	591	16	44	60
衆議院議員選挙		65	65	198	663	1	664	15	39	54

※ 職務代理者は、投票所事務従事者（区の職員）のうち、1投票所あたり1名を選任している。

※ 投票所事務従事者には、指定投票区投票所事務従事者（都議10名、衆議10名）が含まれる。

### (2) 期日前投票事務従事者

選挙別	区分	投票 管理者	同 職務 代理者	投票 立会 人	投票所事務従事者			
					選 管 書 記	応 援 職 員	臨 時 職 員	計
都議選		92	92	184	32	168	452	652
衆院選		95	88	190	32	181	606	819

※ 従事者は、延べ人数。

### (3) 開票事務従事者

選挙別	区分	選挙 長 (開票 管理者)	同 職務 代理者	選挙 立会 人 (開票 立会人)	事務従事者			
					選 管 書 記	区 の 職 員	そ の 他	計
東京都議会議員選挙		1	1	10	16	500	2	518
衆院選挙	東京都選出 (国民審査)	1	1	5	15	624	2	641
	比例代表			5				

## II 選挙人名簿

### 1 投票区別選挙人名簿登録者数

投票区 No.	投票所 施設名称	都議会議員選挙 選挙人名簿登録者数 (平成17年6月23日現在)			衆議院議員選挙 選挙人名簿登録者数 (平成17年8月29日現在)		
		男	女	計	男	女	計
1	方南小学校	4,353	4,327	8,680	4,366	4,352	8,718
2	新泉小学校	4,043	4,028	8,071	4,089	4,039	8,128
3	和泉中学校	3,658	3,839	7,497	3,682	3,854	7,536
4	大宮小学校	3,573	3,819	7,392	3,594	3,827	7,421
5	永福小学校	2,861	3,141	6,002	2,860	3,140	6,000
6	永福体育館	3,449	4,032	7,481	3,422	4,069	7,491
7	向陽中学校	3,668	3,867	7,535	3,650	3,880	7,530
8	高井戸第三小学校	3,467	3,836	7,303	3,465	3,846	7,311
9	浜田山会館	2,654	2,952	5,606	2,633	2,970	5,603
10	浜田山小学校	4,212	4,764	8,976	4,177	4,739	8,916
11	和田中央児童館	3,271	3,733	7,004	3,235	3,702	6,937
12	和田中学校	1,559	1,584	3,143	1,583	1,580	3,163
13	高南中学校	2,504	2,765	5,269	2,541	2,775	5,316
14	済美小学校	3,022	3,097	6,119	3,019	3,115	6,134
15	社会教育センター	2,989	3,313	6,302	2,999	3,323	6,322
16	堀之内小学校	2,962	3,139	6,101	2,951	3,142	6,093
17	松ノ木小学校	2,262	2,283	4,545	2,237	2,280	4,517
18	梅里区民集会所	2,026	2,249	4,275	2,051	2,263	4,314
19	杉並第三小学校	3,304	3,263	6,567	3,315	3,249	6,564
20	杉並第八小学校	2,887	3,027	5,914	2,901	3,031	5,932
21	杉並第六小学校	4,757	4,645	9,402	4,740	4,635	9,375
22	高円寺中学校	3,039	2,860	5,899	3,052	2,845	5,897
23	杉並第四小学校	3,561	3,522	7,083	3,548	3,561	7,109
24	馬橋小学校	4,168	4,003	8,171	4,179	4,009	8,188
25	阿佐谷南児童館	3,132	3,333	6,465	3,140	3,351	6,491
26	杉並第七小学校	2,891	3,221	6,112	2,888	3,229	6,117
27	杉並第一小学校	3,845	4,054	7,899	3,828	4,064	7,892
28	杉森中学校	3,991	4,250	8,241	3,992	4,253	8,245
29	杉並第九小学校	3,887	4,187	8,074	3,881	4,184	8,065
30	杉並第五小学校	3,897	4,037	7,934	3,888	4,034	7,922
31	若杉小学校	2,918	3,260	6,178	2,933	3,278	6,211
32	天沼中学校	3,408	3,940	7,348	3,403	3,941	7,344
33	東田小学校	3,149	3,286	6,435	3,151	3,287	6,438
	小計	109,367	115,656	225,023	109,393	115,847	225,240

投票区 No.	投票所 施設名称	都議会議員選挙 選挙人名簿登録者数 (平成17年6月23日現在)			衆議院議員選挙 選挙人名簿登録者数 (平成17年8月29日現在)		
		男	女	計	男	女	計
34	東田中学校	2,938	3,264	6,202	2,922	3,276	6,198
35	荻窪体育館	3,782	4,175	7,957	3,791	4,185	7,976
36	杉並第二小学校	2,740	2,923	5,663	2,740	2,909	5,649
37	西田小学校	2,863	3,106	5,969	2,862	3,086	5,948
38	松溪中学校	2,029	2,196	4,225	2,084	2,232	4,316
39	桃井第二小学校	4,319	5,111	9,430	4,311	5,130	9,441
40	神明中学校	3,471	3,903	7,374	3,493	3,922	7,415
41	高井戸第四小学校	3,279	3,816	7,095	3,286	3,824	7,110
42	上荻会館	3,047	3,218	6,265	3,026	3,222	6,248
43	桃井第三小学校	4,322	4,894	9,216	4,333	4,926	9,259
44	沓掛小学校	2,629	2,677	5,306	2,612	2,679	5,291
45	東原中学校	2,818	2,934	5,752	2,826	2,968	5,794
46	桃井第五小学校	4,003	4,299	8,302	4,005	4,321	8,326
47	八成小学校	4,468	4,692	9,160	4,440	4,694	9,134
48	四宮小学校	3,575	3,749	7,324	3,665	3,844	7,509
49	三谷小学校	4,546	4,784	9,330	4,562	4,779	9,341
50	桃井第四小学校	3,254	3,762	7,016	3,228	3,734	6,962
51	桃井第一小学校	4,473	4,850	9,323	4,746	5,158	9,904
52	荻窪中学校	4,371	4,812	9,183	4,322	4,797	9,119
53	松庵小学校	3,809	4,542	8,351	3,788	4,520	8,308
54	西宮中学校	2,919	3,108	6,027	2,918	3,111	6,029
55	宮前中学校	4,559	4,886	9,445	4,556	4,887	9,443
56	高井戸第二小学校	2,518	3,027	5,545	2,465	3,017	5,482
57	久我山会館	3,580	4,153	7,733	3,577	4,148	7,725
58	高井戸小学校	2,625	3,711	6,336	2,642	3,714	6,356
59	高井戸保健センター	4,149	4,774	8,923	4,156	4,801	8,957
60	高井戸東小学校	3,776	4,085	7,861	3,770	4,109	7,879
61	富士見丘小学校	1,798	1,892	3,690	1,790	1,901	3,691
62	久我山小学校	2,509	2,854	5,363	2,481	2,844	5,325
63	泉南中学校	2,461	2,805	5,266	2,490	2,843	5,333
64	上高井戸区民集会所	2,038	2,163	4,201	2,042	2,164	4,206
65	四宮森児童館	2,502	2,527	5,029	2,498	2,522	5,020
小計		106,170	117,692	223,862	106,427	118,267	224,694
合計		215,537	233,348	448,885	215,820	234,114	449,934
在外選挙人					709	656	1,365
在外含む合計					216,529	234,770	451,299

## 2 町丁目別選挙人名簿登録者数

町丁目	都議会議員選挙 選挙人名簿登録者数 (平成17年6月23日現在)			衆議院議員選挙 選挙人名簿登録者数 (平成17年8月29日現在)		
	男	女	計	男	女	計
井草1	1,784	1,833	3,617	1,760	1,828	3,588
2	1,556	1,492	3,048	1,555	1,505	3,060
3	1,010	1,081	2,091	1,004	1,079	2,083
4	619	816	1,435	623	808	1,431
5	751	656	1,407	751	662	1,413
計	5,720	5,878	11,598	5,693	5,882	11,575
上井草1	1,262	1,367	2,629	1,260	1,378	2,638
2	1,986	2,037	4,023	2,077	2,117	4,194
3	1,486	1,482	2,968	1,491	1,478	2,969
4	1,037	1,080	2,117	1,042	1,069	2,111
計	5,771	5,966	11,737	5,870	6,042	11,912
下井草1	1,321	1,301	2,622	1,326	1,320	2,646
2	1,497	1,633	3,130	1,500	1,648	3,148
3	1,721	1,883	3,604	1,713	1,889	3,602
4	1,320	1,471	2,791	1,335	1,472	2,807
5	962	945	1,907	957	960	1,917
計	6,821	7,233	14,054	6,831	7,289	14,120
善福寺1	1,525	1,689	3,214	1,499	1,682	3,181
2	1,464	1,733	3,197	1,450	1,730	3,180
3	799	898	1,697	806	889	1,695
4	840	914	1,754	826	909	1,735
計	4,628	5,234	9,862	4,581	5,210	9,791
今川1	870	910	1,780	854	895	1,749
2	707	776	1,483	719	788	1,507
3	1,126	1,243	2,369	1,121	1,242	2,363
4	897	979	1,876	908	990	1,898
計	3,600	3,908	7,508	3,602	3,915	7,517
桃井1	1,533	1,612	3,145	1,559	1,620	3,179
2	877	987	1,864	877	1,002	1,879
3	456	472	928	699	755	1,454
4	1,038	1,114	2,152	1,045	1,114	2,159
計	3,904	4,185	8,089	4,180	4,491	8,671
西荻北1	981	1,011	1,992	967	1,005	1,972
2	1,547	1,840	3,387	1,578	1,873	3,451
3	1,794	2,043	3,837	1,788	2,048	3,836
4	1,594	1,727	3,321	1,559	1,705	3,264
5	784	842	1,626	781	838	1,619
計	6,700	7,463	14,163	6,673	7,469	14,142
上荻1	481	628	1,109	478	619	1,097
2	1,994	1,991	3,985	1,966	1,985	3,951
3	1,053	1,227	2,280	1,060	1,237	2,297
4	1,188	1,436	2,624	1,195	1,445	2,640
計	4,716	5,282	9,998	4,699	5,286	9,985



町丁目	都議会議員選挙 選挙人名簿登録者数 (平成17年6月23日現在)			衆議院議員選挙 選挙人名簿登録者数 (平成17年8月29日現在)		
	男	女	計	男	女	計
清水1	1,079	1,359	2,438	1,088	1,372	2,460
2	676	844	1,520	663	839	1,502
3	1,432	1,448	2,880	1,415	1,450	2,865
計	3,187	3,651	6,838	3,166	3,661	6,827
本天沼1	1,306	1,335	2,641	1,298	1,333	2,631
2	1,822	1,868	3,690	1,830	1,869	3,699
3	1,508	1,597	3,105	1,504	1,589	3,093
計	4,636	4,800	9,436	4,632	4,791	9,423
天沼1	1,780	1,601	3,381	1,788	1,598	3,386
2	2,117	2,436	4,553	2,100	2,436	4,536
3	2,437	2,632	5,069	2,455	2,659	5,114
計	6,334	6,669	13,003	6,343	6,693	13,036
阿佐谷北1	2,027	2,160	4,187	2,033	2,187	4,220
2	1,818	1,894	3,712	1,795	1,877	3,672
3	1,625	1,857	3,482	1,626	1,856	3,482
4	1,624	1,715	3,339	1,622	1,713	3,335
5	1,495	1,603	3,098	1,495	1,599	3,094
6	1,348	1,428	2,776	1,347	1,437	2,784
計	9,937	10,657	20,594	9,918	10,669	20,587
阿佐谷南1	3,071	3,263	6,334	3,063	3,286	6,349
2	1,563	1,524	3,087	1,572	1,535	3,107
3	2,891	3,221	6,112	2,888	3,229	6,117
計	7,525	8,008	15,533	7,523	8,050	15,573
高円寺北1	1,001	952	1,953	1,006	947	1,953
2	1,745	1,781	3,526	1,736	1,804	3,540
3	2,523	2,373	4,896	2,533	2,390	4,923
4	1,645	1,630	3,275	1,646	1,619	3,265
計	6,914	6,736	13,650	6,921	6,760	13,681
高円寺南1	2,729	2,720	5,449	2,739	2,708	5,447
2	2,887	3,027	5,914	2,901	3,031	5,932
3	3,255	3,191	6,446	3,245	3,165	6,410
4	1,816	1,741	3,557	1,812	1,757	3,569
5	2,613	2,451	5,064	2,622	2,439	5,061
計	13,300	13,130	26,430	13,319	13,100	26,419
和田1	3,271	3,733	7,004	3,235	3,702	6,937
2	1,559	1,584	3,143	1,583	1,580	3,163
3	2,504	2,765	5,269	2,541	2,775	5,316
計	7,334	8,082	15,416	7,359	8,057	15,416
方南1	3,275	3,187	6,462	3,295	3,202	6,497
2	1,865	2,029	3,894	1,865	2,056	3,921
計	5,140	5,216	10,356	5,160	5,258	10,418
和泉1	2,377	2,358	4,735	2,389	2,358	4,747
2	2,896	2,929	5,825	2,924	2,948	5,872
3	2,443	2,707	5,150	2,443	2,714	5,157
4	3,117	3,404	6,521	3,171	3,427	6,598
計	10,833	11,398	22,231	10,927	11,447	22,374

町丁目	都議会議員選挙 選挙人名簿登録者数 (平成17年6月23日現在)			衆議院議員選挙 選挙人名簿登録者数 (平成17年8月29日現在)		
	男	女	計	男	女	計
堀ノ内1	1,789	1,920	3,709	1,800	1,928	3,728
2	2,768	2,829	5,597	2,755	2,840	5,595
3	2,895	3,030	5,925	2,885	3,036	5,921
計	7,452	7,779	15,231	7,440	7,804	15,244
松ノ木1	965	960	1,925	972	960	1,932
2	1,055	1,129	2,184	1,026	1,129	2,155
3	1,212	1,355	2,567	1,209	1,356	2,565
計	3,232	3,444	6,676	3,207	3,445	6,652
大宮1	1,074	989	2,063	1,085	990	2,075
2	584	706	1,290	582	717	1,299
計	1,658	1,695	3,353	1,667	1,707	3,374
梅里1	1,421	1,628	3,049	1,437	1,634	3,071
2	2,026	2,249	4,275	2,051	2,263	4,314
計	3,447	3,877	7,324	3,488	3,897	7,385
久我山1	812	1,043	1,855	810	1,038	1,848
2	1,106	1,208	2,314	1,093	1,199	2,292
3	2,070	2,327	4,397	2,068	2,338	4,406
4	1,919	2,312	4,231	1,883	2,309	4,192
5	1,953	2,273	4,226	1,923	2,256	4,179
計	7,860	9,163	17,023	7,777	9,140	16,917
高井戸西1	1,791	2,718	4,509	1,791	2,711	4,502
2	998	1,233	2,231	994	1,224	2,218
3	955	1,045	2,000	968	1,060	2,028
計	3,744	4,996	8,740	3,753	4,995	8,748
上高井戸1	2,305	2,401	4,706	2,311	2,406	4,717
2	1,159	1,240	2,399	1,156	1,247	2,403
3	831	769	1,600	830	780	1,610
計	4,295	4,410	8,705	4,297	4,433	8,730
永福1	1,300	1,293	2,593	1,305	1,295	2,600
2	1,637	1,932	3,569	1,633	1,929	3,562
3	1,579	1,912	3,491	1,564	1,918	3,482
4	1,381	1,526	2,907	1,369	1,547	2,916
計	5,897	6,663	12,560	5,871	6,689	12,560
浜田山1	1,504	1,760	3,264	1,495	1,768	3,263
2	1,150	1,192	2,342	1,138	1,202	2,340
3	1,520	1,822	3,342	1,519	1,814	3,333
4	1,933	2,133	4,066	1,898	2,120	4,018
計	6,107	6,907	13,014	6,050	6,904	12,954
下高井戸1	1,886	2,041	3,927	1,878	2,053	3,931
2	1,204	1,265	2,469	1,199	1,277	2,476
3	1,435	1,519	2,954	1,432	1,518	2,950
4	2,122	2,306	4,428	2,115	2,304	4,419
5	1,084	1,194	2,278	1,079	1,200	2,279
計	7,731	8,325	16,056	7,703	8,352	16,055

町丁目	都議会議員選挙 選挙人名簿登録者数 (平成17年6月23日現在)			衆議院議員選挙 選挙人名簿登録者数 (平成17年8月29日現在)		
	男	女	計	男	女	計
高井戸東1	1,007	1,169	2,176	1,007	1,165	2,172
2	1,342	1,525	2,867	1,345	1,538	2,883
3	2,341	2,645	4,986	2,345	2,674	5,019
4	1,808	2,129	3,937	1,811	2,127	3,938
計	6,498	7,468	13,966	6,508	7,504	14,012
成田東1	1,900	1,982	3,882	1,902	1,972	3,874
2	1,249	1,304	2,553	1,249	1,315	2,564
3	1,282	1,395	2,677	1,271	1,402	2,673
4	1,656	1,869	3,525	1,651	1,874	3,525
5	2,246	2,525	4,771	2,253	2,537	4,790
計	8,333	9,075	17,408	8,326	9,100	17,426
成田西1	1,114	1,159	2,273	1,121	1,159	2,280
2	1,169	1,235	2,404	1,164	1,223	2,387
3	827	890	1,717	825	899	1,724
4	389	448	837	390	433	823
計	3,499	3,732	7,231	3,500	3,714	7,214
荻窪1	2,015	2,181	4,196	2,031	2,181	4,212
2	1,456	1,575	3,031	1,484	1,599	3,083
3	2,384	2,575	4,959	2,369	2,553	4,922
4	1,495	1,859	3,354	1,483	1,867	3,350
5	1,591	1,856	3,447	1,583	1,858	3,441
計	8,941	10,046	18,987	8,950	10,058	19,008
南荻窪1	1,279	1,398	2,677	1,306	1,401	2,707
2	1,363	1,437	2,800	1,373	1,437	2,810
3	1,036	1,214	2,250	1,033	1,219	2,252
4	1,233	1,396	2,629	1,245	1,405	2,650
計	4,911	5,445	10,356	4,957	5,462	10,419
西荻南1	952	1,120	2,072	954	1,125	2,079
2	1,381	1,606	2,987	1,395	1,601	2,996
3	946	1,090	2,036	937	1,098	2,035
4	1,072	1,252	2,324	1,087	1,266	2,353
計	4,351	5,068	9,419	4,373	5,090	9,463
松庵1	1,249	1,473	2,722	1,243	1,457	2,700
2	866	1,030	1,896	864	1,031	1,895
3	1,694	2,039	3,733	1,681	2,032	3,713
計	3,809	4,542	8,351	3,788	4,520	8,308
宮前1	753	759	1,512	765	765	1,530
2	1,232	1,313	2,545	1,235	1,320	2,555
3	1,868	2,037	3,905	1,850	2,034	3,884
4	1,613	1,688	3,301	1,605	1,693	3,298
5	1,306	1,420	2,726	1,313	1,418	2,731
計	6,772	7,217	13,989	6,768	7,230	13,998
総合計	215,537	233,348	448,885	215,820	234,114	449,934

### Ⅲ 投票

#### 1 23区別当日有権者数・投票者数・投票率

##### (1) 東京都議会議員選挙

区名	選挙人名簿登録者数(6/23)			選挙当日有権者数		
	男	女	計	男	女	計
千代田区	17,678	19,345	37,023	17,149	18,958	36,107
中央区	38,487	43,593	82,080	37,579	42,824	80,403
港区	68,859	81,057	149,916	67,046	79,510	146,556
新宿区	120,568	121,832	242,400	116,723	119,194	235,917
文京区	73,605	80,699	154,304	70,340	77,811	148,151
台東区	70,339	68,495	138,834	69,125	67,677	136,802
墨田区	96,004	96,576	192,580	94,421	95,394	189,815
江東区	172,691	173,031	345,722	169,590	170,748	340,338
品川区	142,277	147,652	289,929	139,195	145,236	284,431
目黒区	100,036	115,188	215,224	97,790	113,002	210,792
大田区	279,779	277,953	557,732	273,797	273,511	547,308
世田谷区	328,385	363,552	691,937	320,456	356,692	677,148
渋谷区	82,031	91,552	173,583	80,067	89,811	169,878
中野区	130,443	132,721	263,164	127,193	130,109	257,302
<b>杉並区</b>	<b>215,537</b>	<b>233,348</b>	<b>448,885</b>	<b>210,632</b>	<b>229,012</b>	<b>439,644</b>
豊島区	104,813	103,789	208,602	102,144	101,816	203,960
北区	135,532	139,555	275,087	131,611	136,377	267,988
荒川区	75,407	75,606	151,013	74,337	74,791	149,128
板橋区	213,427	216,061	429,488	209,747	213,005	422,752
練馬区	275,563	282,305	557,868	270,100	277,828	547,928
足立区	260,487	255,864	516,351	256,483	252,883	509,366
葛飾区	177,246	176,599	353,845	174,371	174,451	348,822
江戸川区	265,310	253,084	518,394	260,026	249,436	509,462
区部計	3,444,504	3,549,457	6,993,961	3,369,922	3,490,076	6,859,998
市部計	1,594,741	1,604,281	3,199,022	1,566,743	1,582,999	3,149,742
町村部計	37,196	36,824	74,020	36,693	36,431	73,124
都計	5,076,441	5,190,562	10,267,003	4,973,358	5,109,506	10,082,864

投票者数			投票率 (%)			前回平均投票率 (%)	区名
男	女	計	男	女	平均		
7,417	8,232	15,649	43.25	43.42	43.34	48.17	千代田区
15,409	17,965	33,374	41.00	41.95	41.51	47.08	中央区
22,873	27,075	49,948	34.12	34.05	34.08	41.85	港区
46,483	51,848	98,331	39.82	43.50	41.68	48.91	新宿区
33,681	38,371	72,052	47.88	49.31	48.63	52.84	文京区
27,165	28,142	55,307	39.30	41.58	40.43	48.57	台東区
44,732	48,322	93,054	47.38	50.66	49.02	57.34	墨田区
78,691	85,863	164,554	46.40	50.29	48.35	53.72	江東区
60,549	66,823	127,372	43.50	46.01	44.78	49.36	品川区
38,749	45,053	83,802	39.62	39.87	39.76	49.40	目黒区
117,536	125,201	242,737	42.93	45.78	44.35	51.77	大田区
133,998	151,522	285,520	41.81	42.48	42.17	48.29	世田谷区
27,071	31,244	58,315	33.81	34.79	34.33	43.31	渋谷区
54,138	60,353	114,491	42.56	46.39	44.50	50.22	中野区
<b>87,113</b>	<b>98,693</b>	<b>185,806</b>	<b>41.36</b>	<b>43.10</b>	<b>42.26</b>	<b>47.24</b>	<b>杉並区</b>
41,436	45,946	87,382	40.57	45.13	42.84	50.65	豊島区
63,428	71,239	134,667	48.19	52.24	50.25	53.92	北区
34,874	38,305	73,179	46.91	51.22	49.07	50.37	荒川区
90,747	99,225	189,972	43.26	46.58	44.94	50.94	板橋区
119,114	129,722	248,836	44.10	46.69	45.41	51.00	練馬区
118,436	128,347	246,783	46.18	50.75	48.45	52.52	足立区
75,489	81,780	157,269	43.29	46.88	45.09	51.59	葛飾区
107,847	113,879	221,726	41.48	45.65	43.52	48.13	江戸川区
1,446,976	1,593,150	3,040,126	42.94	45.65	44.32	50.22	区部計
662,549	693,952	1,356,501	42.29	43.84	43.07	49.62	市部計
19,383	19,425	38,808	52.82	53.32	53.07	55.50	町村部計
2,128,908	2,306,527	4,435,435	42.81	45.14	43.99	50.08	都計

※ 前回平均投票率は、平成13年6月24日執行の都議会議員選挙の投票率である。

## (2) 衆議院議員選挙及び最高裁判所裁判官国民審査

区名	選挙人名簿登録者数(9/2)			選挙当日有権者数		
	男	女	計	男	女	計
千代田区	17,714	19,399	37,113	17,611 (17,749)	19,301 (19,417)	36,912 (37,166)
中央区	39,023	44,158	83,181	38,808 (38,924)	43,956 (44,088)	82,764 (83,012)
港区	69,275	81,676	150,951	68,813 (69,132)	81,312 (81,638)	150,125 (150,770)
新宿区	120,534	121,962	242,496	119,284 (119,653)	121,207 (121,568)	240,491 (241,221)
文京区	73,585	80,973	154,558	73,269 (73,516)	80,689 (80,912)	153,958 (154,428)
台東区	70,620	68,627	139,247	70,154 (70,266)	68,352 (68,467)	138,506 (138,733)
墨田区	96,211	96,726	192,937	95,747 (95,852)	96,436 (96,550)	192,183 (192,402)
江東区	174,713	175,190	349,903	173,607 (173,867)	174,416 (174,626)	348,023 (348,493)
品川区	142,615	148,135	290,750	141,819 (142,110)	147,530 (147,796)	289,349 (289,906)
目黒区	100,030	115,357	215,387	99,474 (99,873)	114,778 (115,150)	214,252 (215,023)
大田区	280,678	278,961	559,639	279,466 (280,002)	278,102 (278,563)	557,568 (558,565)
世田谷区	328,725	364,411	693,136	326,947 (327,969)	362,689 (363,598)	689,636 (691,567)
渋谷区	82,264	91,501	173,765	81,603 (81,922)	90,985 (91,324)	172,588 (173,246)
中野区	130,563	132,626	263,189	129,478 (129,808)	131,698 (131,979)	261,176 (261,787)
<b>杉並区</b>	<b>215,464</b>	<b>233,742</b>	<b>449,206</b>	<b>214,368</b> (215,069)	<b>232,683</b> (233,333)	<b>447,051</b> (448,402)
豊島区	104,977	104,140	209,117	104,271 (104,485)	103,653 (103,838)	207,924 (208,323)
北区	135,607	139,660	275,267	135,000 (135,220)	139,183 (139,354)	274,183 (274,574)
荒川区	75,657	75,790	151,447	75,235 (75,313)	75,497 (75,586)	150,732 (150,899)
板橋区	213,665	216,181	429,846	212,963 (213,270)	215,645 (215,900)	428,608 (429,170)
練馬区	275,394	282,521	557,915	274,090 (274,620)	281,415 (281,891)	555,505 (556,511)
足立区	260,879	256,127	517,006	259,660 (259,827)	255,358 (255,521)	515,018 (515,348)
葛飾区	177,793	177,210	355,003	177,046 (177,180)	176,684 (176,830)	353,730 (354,010)
江戸川区	265,781	253,406	519,187	264,235 (264,534)	252,415 (252,672)	516,650 (517,206)
区部計	3,451,767	3,558,479	7,010,246	3,432,948 (3,440,161)	3,543,984 (3,550,601)	6,976,932 (6,990,762)
市部計	1,572,582	1,574,454	3,147,036	1,590,219 (1,592,603)	1,601,842 (1,603,960)	3,192,061 (3,196,563)
町村部計	37,343	37,068	74,411	36,992 (37,018)	36,575 (36,600)	73,567 (73,618)
都計	5,061,692	5,170,001	10,231,693	5,060,159 (5,069,782)	5,182,401 (5,191,161)	10,242,560 (10,260,943)

※ 選挙当日有権者数の ( ) 内の数字は、比例代表選出のもので、在外選挙人を含む。

区分	投票者数			投票率 (%)			前回平均投票率 (%)	区名
	男	女	計	男	女	平均		
小比	12,396	13,701	26,097	70.39	70.99	70.70	65.09	千代田区
比	12,431	14,013	26,444	70.04	72.17	71.15	64.75	
国	12,047	13,349	25,396	68.41	69.16	68.80	63.71	
小比	26,061	29,962	56,023	67.15	68.16	67.69	61.39	中央区
比	26,098	29,997	56,095	67.05	68.04	67.57	61.28	
国	25,759	29,658	55,417	66.38	67.47	66.96	60.66	
小比	43,955	52,389	96,344	63.88	64.43	64.18	57.33	港区
比	44,034	52,470	96,504	63.70	64.27	64.01	57.17	
国	42,388	50,556	90,319	61.60	62.18	53.50	55.96	
小比	75,478	81,055	156,533	63.28	66.87	65.09	57.92	新宿区
比	75,619	81,154	156,773	63.20	66.76	64.99	57.79	
国	74,041	79,673	153,714	62.07	65.73	63.92	57.00	
小比	51,615	57,203	108,818	70.45	70.89	70.68	63.59	文京区
比	51,733	57,265	108,998	70.37	70.77	70.58	63.47	
国	50,522	55,944	106,466	68.95	69.33	69.15	62.65	
小比	45,324	46,732	92,056	64.61	68.37	66.46	60.95	台東区
比	45,348	46,780	92,128	64.54	68.32	66.41	60.86	
国	44,281	45,909	90,190	63.12	67.17	65.12	59.99	
小比	61,775	63,786	125,561	64.52	66.14	65.33	58.93	墨田区
比	61,769	63,800	125,569	64.44	66.08	65.26	58.86	
国	60,656	62,866	123,522	63.35	65.19	64.27	58.00	
小比	113,141	118,180	231,321	65.17	67.76	66.47	60.35	江東区
比	113,196	118,174	231,370	65.10	67.67	66.39	60.27	
国	111,412	116,535	227,947	64.17	66.81	65.50	59.57	
小比	91,311	98,294	189,605	64.39	66.63	65.53	58.06	品川区
比	91,406	98,305	189,711	64.32	66.51	65.44	58.70	
国	90,111	97,067	187,178	63.54	65.79	64.69	57.32	
小比	64,224	73,935	138,159	64.56	64.42	64.48	56.71	目黒区
比	64,343	74,033	138,376	64.42	64.29	64.35	56.57	
国	62,896	72,602	135,498	63.23	63.25	63.24	55.92	
小比	178,678	184,860	363,538	63.94	66.47	65.20	57.75	大田区
比	178,495	184,673	363,168	63.75	66.29	65.02	57.68	
国	176,019	182,444	358,463	62.98	65.60	64.29	56.97	
小比	214,100	238,393	452,493	65.48	65.73	65.61	52.70	世田谷区
比	214,445	238,679	453,124	65.39	65.64	65.52	57.00	
国	212,379	236,884	449,263	64.96	65.31	65.14	56.60	
小比	50,007	56,983	106,990	61.28	62.63	61.99	54.50	渋谷区
比	50,121	57,087	107,208	61.18	62.51	61.88	54.40	
国	49,240	56,201	105,441	60.34	61.77	61.09	53.76	
小比	80,862	85,759	166,621	62.45	65.12	63.80	55.88	中野区
比	80,936	85,838	166,774	62.35	65.04	63.71	55.78	
国	79,248	84,044	163,292	61.21	63.82	62.52	54.83	
小比	136,707	152,133	288,840	63.77	65.38	64.61	57.39	杉並区
比	136,940	152,326	289,266	63.67	65.28	64.51	57.29	
国	134,770	150,065	284,835	62.87	64.49	63.71	56.76	
小比	66,051	69,649	135,700	63.35	67.19	65.26	55.12	豊島区
比	66,103	69,695	135,798	63.27	67.12	65.19	55.06	
国	64,772	68,518	133,290	62.12	66.10	64.11	54.46	
小比	91,701	98,773	190,474	67.93	70.97	69.47	62.55	北区
比	91,748	98,803	190,551	67.85	70.90	69.40	62.49	
国	89,611	96,735	186,346	66.38	69.50	67.96	61.67	
小比	47,268	49,214	96,482	62.83	65.19	64.01	58.54	荒川区
比	47,278	49,223	96,501	62.78	65.12	63.95	58.48	
国	46,371	48,546	94,917	61.63	64.30	62.97	57.50	
小比	134,101	141,295	275,396	62.97	65.52	64.25	56.23	板橋区
比	134,191	141,341	275,532	62.92	65.47	64.20	56.17	
国	132,211	139,311	271,522	62.08	64.60	63.35	55.48	
小比	182,276	194,072	376,348	66.50	68.96	67.75	59.38	練馬区
比	182,448	194,214	376,662	66.44	68.90	67.68	59.32	
国	179,641	191,282	370,923	65.54	67.97	66.77	58.70	
小比	157,064	162,332	319,396	60.49	63.57	62.02	54.40	足立区
比	157,041	162,365	319,406	60.44	63.54	61.98	54.36	
国	154,469	159,888	314,357	59.49	62.61	61.04	53.61	
小比	111,154	115,179	226,333	62.78	65.19	63.98	57.71	葛飾区
比	111,163	115,202	226,365	62.74	65.15	63.94	57.66	
国	108,974	113,334	222,308	61.55	64.15	62.85	56.56	
小比	156,846	156,670	313,516	59.36	62.07	60.68	54.52	江戸川区
比	156,835	156,649	313,484	59.29	62.00	60.61	54.46	
国	154,860	154,995	309,855	58.61	61.40	59.97	53.91	
小比	2,192,095	2,340,549	4,532,644	63.85	66.04	64.97	57.59	区部計
比	2,193,721	2,341,816	4,535,537	63.77	65.96	64.88	57.50	
国	2,156,678	2,306,406	4,463,084	62.82	65.08	63.97	56.80	
小比	1,049,969	1,086,351	2,136,320	66.03	67.82	66.93	59.96	市部計
比	1,050,506	1,086,814	2,137,320	65.96	67.76	66.86	59.89	
国	1,023,797	1,057,852	2,081,649	64.38	66.04	65.21	58.67	
小比	24,538	24,640	49,178	66.33	67.37	66.85	60.64	町村部計
比	24,533	24,643	49,176	66.27	67.33	66.80	60.58	
国	23,836	23,921	47,757	64.44	65.40	64.92	59.17	
小比	3,266,602	3,451,540	6,718,142	64.56	66.60	65.59	58.35	都計
比	3,268,760	3,453,273	6,722,033	64.48	66.52	65.51	58.27	
国	3,204,311	3,368,179	6,592,490	63.32	65.38	64.36	57.40	

※ 前回投票率は、平成15年11月9日執行の衆議院議員選挙・最高裁判所裁判官国民審査の投票率である。



## 2 時間別投票状況

### (1) 東京都議会議員選挙

区分	時 間	投票者数 (人)			投票者数累計 (人)			投票率 (%)		
		男	女	計	男	女	計	男	女	計
投票所における投票	7時～8時	3,289	2,515	5,804	3,289	2,515	5,804	1.56	1.10	1.32
	8時～9時	4,201	3,535	7,736	7,490	6,050	13,540	3.56	2.64	3.08
	9時～10時	6,237	5,943	12,180	13,727	11,993	25,720	6.52	5.24	5.85
	10時～11時	7,973	8,780	16,753	21,700	20,773	42,473	10.30	9.07	9.66
	11時～12時	8,068	9,739	17,807	29,768	30,512	60,280	14.13	13.32	13.71
	12時～13時	7,527	8,126	15,653	37,295	38,638	75,933	17.71	16.87	17.27
	13時～14時	6,072	7,425	13,497	43,367	46,063	89,430	20.59	20.11	20.34
	14時～15時	6,895	8,469	15,364	50,262	54,532	104,794	23.86	23.81	23.84
	15時～16時	5,769	7,268	13,037	56,031	61,800	117,831	26.60	26.99	26.80
	16時～17時	5,705	7,342	13,047	61,736	69,142	130,878	29.31	30.19	29.77
	17時～18時	6,170	6,964	13,134	67,906	76,106	144,012	32.24	33.23	32.76
	18時～19時	5,010	5,518	10,528	72,916	81,624	154,540	34.62	35.64	35.15
19時～20時	14,197	17,069	31,266	87,113	98,693	185,806	41.36	43.10	42.26	

### (2) 衆議院議員選挙及び最高裁判所裁判官国民審査

区分	時 間	投票者数 (人)			投票者数累計 (人)			投票率 (%)		
		男	女	計	男	女	計	男	女	計
投票所における投票	7時～8時	5,766	4,211	9,977	5,766	4,211	9,977	2.69	1.81	2.23
	8時～9時	7,137	5,983	13,120	12,903	10,194	23,097	6.02	4.38	5.17
	9時～10時	10,364	9,736	20,100	23,267	19,930	43,197	10.85	8.57	9.66
	10時～11時	12,826	13,642	26,468	36,093	33,572	69,665	16.84	14.43	15.58
	11時～12時	12,885	14,515	27,400	48,978	48,087	97,065	22.85	20.67	21.71
	12時～13時	10,461	11,705	22,166	59,439	59,792	119,231	27.73	25.70	26.67
	13時～14時	9,508	10,489	19,997	68,947	70,281	139,228	32.16	30.20	31.14
	14時～15時	10,422	12,272	22,694	79,369	82,553	161,922	37.02	35.48	36.22
	15時～16時	6,703	8,583	15,286	86,072	91,136	177,208	40.15	39.17	39.64
	16時～17時	6,446	8,720	15,166	92,518	99,856	192,374	43.16	42.92	43.03
	17時～18時	8,108	10,340	18,448	100,626	110,196	210,822	46.94	47.36	47.16
	18時～19時	8,227	9,565	17,792	108,853	119,761	228,614	50.78	51.47	51.14
小選挙区	19時～20時	27,854	32,372	60,226	136,707	152,133	288,840	63.77	65.38	64.61
比例代表	19時～20時	28,087	32,565	60,652	136,940	152,326	289,266	63.67	65.28	64.51
国民審査	19時～20時	25,917	30,304	56,221	134,770	150,065	284,835	62.87	64.49	63.71

※ 比例代表の投票者数は、在外投票者数を含む。

### 3 投票区別当日有権者数・投票者数・投票率

#### (1) 東京都議会議員選挙

投票区	投票所施設名称	当日有権者数			投票者数			投票率(%)		
		男	女	計	男	女	計	男	女	平均
1	方南小学校	4,228	4,240	8,468	1,490	1,683	3,173	35.24	39.69	37.47
2	新泉小学校	3,961	3,949	7,910	1,515	1,640	3,155	38.25	41.53	39.89
3	和泉中学校	3,573	3,767	7,340	1,331	1,442	2,773	37.25	38.28	37.78
4	大宮小学校	3,499	3,758	7,257	1,375	1,467	2,842	39.30	39.04	39.16
5	永福小学校	2,799	3,083	5,882	1,181	1,337	2,518	42.19	43.37	42.81
6	永福体育館	3,361	3,952	7,313	1,466	1,710	3,176	43.62	43.27	43.43
7	向陽中学校	3,574	3,798	7,372	1,223	1,328	2,551	34.22	34.97	34.60
8	高井戸第三小学校	3,400	3,779	7,179	1,364	1,564	2,928	40.12	41.39	40.79
9	浜田山会館	2,593	2,914	5,507	1,175	1,357	2,532	45.31	46.57	45.98
10	浜田山小学校	4,072	4,675	8,747	1,738	2,082	3,820	42.68	44.53	43.67
11	和田中央児童館	3,173	3,605	6,778	1,262	1,508	2,770	39.77	41.83	40.87
12	和田中学校	1,514	1,538	3,052	600	693	1,293	39.63	45.06	42.37
13	高南中学校	2,452	2,718	5,170	943	1,131	2,074	38.46	41.61	40.12
14	済美小学校	2,970	3,056	6,026	1,216	1,296	2,512	40.94	42.41	41.69
15	社会教育センター	2,934	3,269	6,203	1,189	1,433	2,622	40.52	43.84	42.27
16	堀之内小学校	2,894	3,073	5,967	1,218	1,319	2,537	42.09	42.92	42.52
17	松ノ木小学校	2,212	2,251	4,463	995	1,121	2,116	44.98	49.80	47.41
18	梅里区民集会所	1,981	2,202	4,183	774	966	1,740	39.07	43.87	41.60
19	杉並第三小学校	3,232	3,182	6,414	1,161	1,258	2,419	35.92	39.53	37.71
20	杉並第八小学校	2,825	2,966	5,791	992	1,067	2,059	35.12	35.97	35.56
21	杉並第六小学校	4,638	4,563	9,201	1,683	1,854	3,537	36.29	40.63	38.44
22	高円寺中学校	2,952	2,786	5,738	1,073	1,169	2,242	36.35	41.96	39.07
23	杉並第四小学校	3,454	3,444	6,898	1,150	1,310	2,460	33.29	38.04	35.66
24	馬橋小学校	4,046	3,911	7,957	1,506	1,568	3,074	37.22	40.09	38.63
25	阿佐谷南児童館	3,070	3,282	6,352	1,269	1,422	2,691	41.34	43.33	42.36
26	杉並第七小学校	2,827	3,171	5,998	1,171	1,321	2,492	41.42	41.66	41.55
27	杉並第一小学校	3,766	3,973	7,739	1,522	1,723	3,245	40.41	43.37	41.93
28	杉森中学校	3,905	4,179	8,084	1,690	1,912	3,602	43.28	45.75	44.56
29	杉並第九小学校	3,781	4,112	7,893	1,625	1,801	3,426	42.98	43.80	43.41
30	杉並第五小学校	3,809	3,951	7,760	1,604	1,781	3,385	42.11	45.08	43.62
31	若杉小学校	2,843	3,193	6,036	1,123	1,386	2,509	39.50	43.41	41.57
32	天沼中学校	3,333	3,875	7,208	1,468	1,685	3,153	44.04	43.48	43.74
33	東田小学校	3,098	3,246	6,344	1,461	1,653	3,114	47.16	50.92	49.09

投票区	投票所施設名称	当日有権者数			投票者数			投票率(%)		
		男	女	計	男	女	計	男	女	平均
34	東田中学校	2,888	3,222	6,110	1,401	1,572	2,973	48.51	48.79	48.66
35	荻窪体育館	3,701	4,113	7,814	1,713	1,974	3,687	46.28	47.99	47.18
36	杉並第二小学校	2,696	2,874	5,570	1,243	1,396	2,639	46.11	48.57	47.38
37	西田小学校	2,806	3,041	5,847	1,287	1,431	2,718	45.87	47.06	46.49
38	松溪中学校	1,996	2,163	4,159	899	937	1,836	45.04	43.32	44.15
39	桃井第二小学校	4,198	5,012	9,210	1,793	2,085	3,878	42.71	41.60	42.11
40	神明中学校	3,409	3,847	7,256	1,493	1,648	3,141	43.80	42.84	43.29
41	高井戸第四小学校	3,210	3,754	6,964	1,360	1,529	2,889	42.37	40.73	41.48
42	上荻会館	2,984	3,149	6,133	1,245	1,378	2,623	41.72	43.76	42.77
43	桃井第三小学校	4,230	4,810	9,040	1,778	2,090	3,868	42.03	43.45	42.79
44	沓掛小学校	2,564	2,622	5,186	1,169	1,292	2,461	45.59	49.28	47.45
45	東原中学校	2,756	2,893	5,649	1,125	1,236	2,361	40.82	42.72	41.80
46	桃井第五小学校	3,920	4,213	8,133	1,682	1,937	3,619	42.91	45.98	44.50
47	八成小学校	4,352	4,559	8,911	1,644	1,920	3,564	37.78	42.11	40.00
48	四宮小学校	3,492	3,686	7,178	1,570	1,689	3,259	44.96	45.82	45.40
49	三谷小学校	4,440	4,712	9,152	1,943	2,147	4,090	43.76	45.56	44.69
50	桃井第四小学校	3,190	3,677	6,867	1,457	1,642	3,099	45.67	44.66	45.13
51	桃井第一小学校	4,389	4,774	9,163	1,884	2,224	4,108	42.93	46.59	44.83
52	荻窪中学校	4,263	4,721	8,984	1,833	1,991	3,824	43.00	42.17	42.56
53	松庵小学校	3,739	4,463	8,202	1,527	1,780	3,307	40.84	39.88	40.32
54	西宮中学校	2,856	3,061	5,917	1,226	1,347	2,573	42.93	44.01	43.48
55	宮前中学校	4,464	4,797	9,261	1,908	2,111	4,019	42.74	44.01	43.40
56	高井戸第二小学校	2,447	2,976	5,423	1,031	1,219	2,250	42.13	40.96	41.49
57	久我山会館	3,500	4,074	7,574	1,650	1,920	3,570	47.14	47.13	47.13
58	高井戸小学校	2,564	3,636	6,200	1,099	1,557	2,656	42.86	42.82	42.84
59	高井戸保健センター	4,063	4,682	8,745	1,679	1,986	3,665	41.32	42.42	41.91
60	高井戸東小学校	3,703	4,024	7,727	1,495	1,716	3,211	40.37	42.64	41.56
61	富士見丘小学校	1,762	1,862	3,624	755	774	1,529	42.85	41.57	42.19
62	久我山小学校	2,455	2,800	5,255	1,075	1,225	2,300	43.79	43.75	43.77
63	泉南中学校	2,408	2,763	5,171	953	1,158	2,111	39.58	41.91	40.82
64	上高井戸区民集会所	1,966	2,113	4,079	680	728	1,408	34.59	34.45	34.52
65	四宮森児童館	2,452	2,458	4,910	963	1,067	2,030	39.27	43.41	41.34
	合計	210,632	229,012	439,644	87,113	98,693	185,806	41.36	43.10	42.26

(2) 衆議院議員選挙及び最高裁判所裁判官国民審査

投票区	投票所施設名称	当日有権者数			区分	投票者数			投票率(%)		
		男	女	計		男	女	計	男	女	平均
1	方南小学校	4,339	4,324	8,663	小	2,589	2,655	5,244	59.67	61.40	60.53
					比	2,589	2,655	5,244	59.67	61.40	60.53
					国	2,528	2,608	5,136	58.26	60.31	59.29
2	新泉小学校	4,064	4,008	8,072	小	2,364	2,483	4,847	58.17	61.95	60.05
					比	2,365	2,483	4,848	58.19	61.95	60.06
					国	2,345	2,461	4,806	57.70	61.40	59.54
3	和泉中学校	3,648	3,827	7,475	小	2,193	2,348	4,541	60.12	61.35	60.75
					比	2,193	2,349	4,542	60.12	61.38	60.76
					国	2,165	2,325	4,490	59.35	60.75	60.07
4	大宮小学校	3,575	3,803	7,378	小	2,254	2,445	4,699	63.05	64.29	63.69
					比	2,254	2,445	4,699	63.05	64.29	63.69
					国	2,227	2,430	4,657	62.29	63.90	63.12
5	永福小学校	2,842	3,124	5,966	小	1,932	2,134	4,066	67.98	68.31	68.15
					比	1,931	2,134	4,065	67.95	68.31	68.14
					国	1,924	2,121	4,045	67.70	67.89	67.80
6	永福体育館	3,405	4,040	7,445	小	2,302	2,664	4,966	67.61	65.94	66.70
					比	2,301	2,664	4,965	67.58	65.94	66.69
					国	2,279	2,644	4,923	66.93	65.45	66.12
7	向陽中学校	3,618	3,858	7,476	小	2,118	2,285	4,403	58.54	59.23	58.90
					比	2,118	2,286	4,404	58.54	59.25	58.91
					国	2,097	2,260	4,357	57.96	58.58	58.28
8	高井戸第三小学校	3,443	3,825	7,268	小	2,171	2,507	4,678	63.06	65.54	64.36
					比	2,171	2,507	4,678	63.06	65.54	64.36
					国	2,152	2,491	4,643	62.50	65.12	63.88
9	浜田山会館	2,620	2,960	5,580	小	1,881	2,095	3,976	71.79	70.78	71.25
					比	1,882	2,095	3,977	71.83	70.78	71.27
					国	1,870	2,083	3,953	71.37	70.37	70.84
10	浜田山小学校	4,146	4,713	8,859	小	2,857	3,222	6,079	68.91	68.36	68.62
					比	2,856	3,222	6,078	68.89	68.36	68.61
					国	2,840	3,190	6,030	68.50	67.69	68.07
11	和田中央児童館	3,218	3,690	6,908	小	2,013	2,337	4,350	62.55	63.33	62.97
					比	2,013	2,337	4,350	62.55	63.33	62.97
					国	1,979	2,307	4,286	61.50	62.52	62.04
12	和田中学校	1,569	1,571	3,140	小	984	1,058	2,042	62.72	67.35	65.03
					比	984	1,059	2,043	62.72	67.41	65.06
					国	974	1,041	2,015	62.08	66.26	64.17
13	高南中学校	2,520	2,758	5,278	小	1,567	1,786	3,353	62.18	64.76	63.53
					比	1,568	1,784	3,352	62.22	64.68	63.51
					国	1,540	1,763	3,303	61.11	63.92	62.58
14	済美小学校	2,999	3,091	6,090	小	1,827	1,955	3,782	60.92	63.25	62.10
					比	1,825	1,955	3,780	60.85	63.25	62.07
					国	1,802	1,922	3,724	60.11	62.18	61.16
15	社会教育センター	2,981	3,300	6,281	小	1,800	2,114	3,914	60.38	64.06	62.31
					比	1,800	2,115	3,915	60.38	64.09	62.33
					国	1,773	2,079	3,852	59.48	63.00	61.33
16	堀之内小学校	2,937	3,115	6,052	小	1,850	1,996	3,846	62.99	64.08	63.55
					比	1,850	1,997	3,847	62.99	64.11	63.57
					国	1,800	1,954	3,754	61.29	62.73	62.03
17	松ノ木小学校	2,224	2,265	4,489	小	1,417	1,526	2,943	63.71	67.37	65.56
					比	1,418	1,526	2,944	63.76	67.37	65.58
					国	1,391	1,494	2,885	62.54	65.96	64.27

投票区	投票所施設名称	当日有権者数			区分	投票者数			投票率(%)		
		男	女	計		男	女	計	男	女	平均
18	梅里区民集会所	2,030	2,248	4,278	小	1,208	1,420	2,628	59.51	63.17	61.43
					比	1,209	1,420	2,629	59.56	63.17	61.45
					国	1,178	1,386	2,564	58.03	61.65	59.93
19	杉並第三小学校	3,286	3,225	6,511	小	1,854	1,966	3,820	56.42	60.96	58.67
					比	1,853	1,967	3,820	56.39	60.99	58.67
					国	1,832	1,947	3,779	55.75	60.37	58.04
20	杉並第八小学校	2,881	3,009	5,890	小	1,552	1,746	3,298	53.87	58.03	55.99
					比	1,553	1,746	3,299	53.90	58.03	56.01
					国	1,529	1,716	3,245	53.07	57.03	55.09
21	杉並第六小学校	4,708	4,604	9,312	小	2,720	2,854	5,574	57.77	61.99	59.86
					比	2,721	2,854	5,575	57.80	61.99	59.87
					国	2,668	2,813	5,481	56.67	61.10	58.86
22	高円寺中学校	3,027	2,819	5,846	小	1,759	1,784	3,543	58.11	63.28	60.61
					比	1,759	1,784	3,543	58.11	63.28	60.61
					国	1,723	1,734	3,457	56.92	61.51	59.13
23	杉並第四小学校	3,529	3,526	7,055	小	1,941	2,042	3,983	55.00	57.91	56.46
					比	1,941	2,042	3,983	55.00	57.91	56.46
					国	1,912	2,009	3,921	54.18	56.98	55.58
24	馬橋小学校	4,146	3,975	8,121	小	2,358	2,330	4,688	56.87	58.62	57.73
					比	2,359	2,330	4,689	56.90	58.62	57.74
					国	2,309	2,269	4,578	55.69	57.08	56.37
25	阿佐谷南児童館	3,124	3,332	6,456	小	1,919	2,179	4,098	61.43	65.40	63.48
					比	1,919	2,179	4,098	61.43	65.40	63.48
					国	1,860	2,114	3,974	59.54	63.45	61.56
26	杉並第七小学校	2,866	3,208	6,074	小	1,756	1,982	3,738	61.27	61.78	61.54
					比	1,756	1,982	3,738	61.27	61.78	61.54
					国	1,717	1,926	3,643	59.91	60.04	59.98
27	杉並第一小学校	3,811	4,039	7,850	小	2,356	2,609	4,965	61.82	64.60	63.25
					比	2,357	2,609	4,966	61.85	64.60	63.26
					国	2,317	2,568	4,885	60.80	63.58	62.23
28	杉森中学校	3,965	4,232	8,197	小	2,531	2,809	5,340	63.83	66.38	65.15
					比	2,532	2,808	5,340	63.86	66.35	65.15
					国	2,475	2,767	5,242	62.42	65.38	63.95
29	杉並第九小学校	3,849	4,165	8,014	小	2,441	2,698	5,139	63.42	64.78	64.13
					比	2,439	2,698	5,137	63.37	64.78	64.10
					国	2,390	2,641	5,031	62.09	63.41	62.78
30	杉並第五小学校	3,859	3,996	7,855	小	2,392	2,539	4,931	61.98	63.54	62.78
					比	2,393	2,539	4,932	62.01	63.54	62.79
					国	2,348	2,490	4,838	60.84	62.31	61.59
31	若杉小学校	2,910	3,253	6,163	小	1,774	2,059	3,833	60.96	63.30	62.19
					比	1,774	2,059	3,833	60.96	63.30	62.19
					国	1,736	2,022	3,758	59.66	62.16	60.98
32	天沼中学校	3,383	3,923	7,306	小	2,238	2,607	4,845	66.15	66.45	66.32
					比	2,238	2,608	4,846	66.15	66.48	66.33
					国	2,203	2,561	4,764	65.12	65.28	65.21
33	東田小学校	3,123	3,269	6,392	小	2,061	2,261	4,322	65.99	69.16	67.62
					比	2,061	2,261	4,322	65.99	69.16	67.62
					国	2,012	2,212	4,224	64.43	67.67	66.08
34	東田中学校	2,908	3,263	6,171	小	1,925	2,199	4,124	66.20	67.39	66.83
					比	1,925	2,199	4,124	66.20	67.39	66.83
					国	1,851	2,126	3,977	63.65	65.15	64.45

投票区	投票所施設名称	当日有権者数			区分	投票者数			投票率(%)		
		男	女	計		男	女	計	男	女	平均
35	荻窪体育館	3,758	4,161	7,919	小	2,457	2,802	5,259	65.38	67.34	66.41
					比	2,457	2,802	5,259	65.38	67.34	66.41
					国	2,389	2,728	5,117	63.57	65.56	64.62
36	杉並第二小学校	2,731	2,892	5,623	小	1,826	1,966	3,792	66.86	67.98	67.44
					比	1,829	1,965	3,794	66.97	67.95	67.47
					国	1,796	1,936	3,732	65.76	66.94	66.37
37	西田小学校	2,842	3,056	5,898	小	1,910	2,116	4,026	67.21	69.24	68.26
					比	1,910	2,116	4,026	67.21	69.24	68.26
					国	1,867	2,067	3,934	65.69	67.64	66.70
38	松溪中学校	2,076	2,224	4,300	小	1,396	1,510	2,906	67.24	67.90	67.58
					比	1,396	1,509	2,905	67.24	67.85	67.56
					国	1,376	1,487	2,863	66.28	66.86	66.58
39	桃井第二小学校	4,276	5,106	9,382	小	2,869	3,400	6,269	67.10	66.59	66.82
					比	2,869	3,400	6,269	67.10	66.59	66.82
					国	2,841	3,365	6,206	66.44	65.90	66.15
40	神明中学校	3,473	3,904	7,377	小	2,400	2,697	5,097	69.10	69.08	69.09
					比	2,401	2,697	5,098	69.13	69.08	69.11
					国	2,371	2,670	5,041	68.27	68.39	68.33
41	高井戸第四小学校	3,260	3,805	7,065	小	2,087	2,478	4,565	64.02	65.12	64.61
					比	2,087	2,478	4,565	64.02	65.12	64.61
					国	2,070	2,462	4,532	63.50	64.70	64.15
42	上荻会館	2,998	3,197	6,195	小	1,932	2,119	4,051	64.44	66.28	65.39
					比	1,932	2,119	4,051	64.44	66.28	65.39
					国	1,909	2,096	4,005	63.68	65.56	64.65
43	桃井第三小学校	4,313	4,897	9,210	小	2,816	3,273	6,089	65.29	66.84	66.11
					比	2,817	3,273	6,090	65.31	66.84	66.12
					国	2,781	3,238	6,019	64.48	66.12	65.35
44	沓掛小学校	2,598	2,672	5,270	小	1,735	1,864	3,599	66.78	69.76	68.29
					比	1,737	1,863	3,600	66.86	69.72	68.31
					国	1,714	1,840	3,554	65.97	68.86	67.44
45	東原中学校	2,807	2,951	5,758	小	1,755	1,908	3,663	62.52	64.66	63.62
					比	1,756	1,907	3,663	62.56	64.62	63.62
					国	1,724	1,877	3,601	61.42	63.61	62.54
46	桃井第五小学校	3,988	4,287	8,275	小	2,601	2,847	5,448	65.22	66.41	65.84
					比	2,599	2,847	5,446	65.17	66.41	65.81
					国	2,576	2,825	5,401	64.59	65.90	65.27
47	八成小学校	4,403	4,667	9,070	小	2,652	2,944	5,596	60.23	63.08	61.70
					比	2,652	2,942	5,594	60.23	63.04	61.68
					国	2,622	2,918	5,540	59.55	62.52	61.08
48	四宮小学校	3,637	3,826	7,463	小	2,449	2,635	5,084	67.34	68.87	68.12
					比	2,450	2,635	5,085	67.36	68.87	68.14
					国	2,420	2,613	5,033	66.54	68.30	67.44
49	三谷小学校	4,546	4,757	9,303	小	2,996	3,194	6,190	65.90	67.14	66.54
					比	2,996	3,194	6,190	65.90	67.14	66.54
					国	2,967	3,171	6,138	65.27	66.66	65.98
50	桃井第四小学校	3,212	3,719	6,931	小	2,299	2,534	4,833	71.58	68.14	69.73
					比	2,298	2,536	4,834	71.54	68.19	69.74
					国	2,282	2,517	4,799	71.05	67.68	69.24
51	桃井第一小学校	4,719	5,138	9,857	小	3,145	3,526	6,671	66.65	68.63	67.68
					比	3,145	3,526	6,671	66.65	68.63	67.68
					国	3,101	3,483	6,584	65.71	67.79	66.80

投票区	投票所施設名称	当日有権者数			区分	投票者数			投票率(%)		
		男	女	計		男	女	計	男	女	平均
52	荻窪中学校	4,293	4,777	9,070	小	2,832	3,140	5,972	65.97	65.73	65.84
					比	2,832	3,140	5,972	65.97	65.73	65.84
					国	2,810	3,122	5,932	65.46	65.35	65.40
53	松庵小学校	3,766	4,496	8,262	小	2,505	2,937	5,442	66.52	65.32	65.87
					比	2,505	2,938	5,443	66.52	65.35	65.88
					国	2,484	2,920	5,404	65.96	64.95	65.41
54	西宮中学校	2,892	3,086	5,978	小	1,949	2,137	4,086	67.39	69.25	68.35
					比	1,949	2,137	4,086	67.39	69.25	68.35
					国	1,933	2,121	4,054	66.84	68.73	67.82
55	宮前中学校	4,528	4,866	9,394	小	3,043	3,345	6,388	67.20	68.74	68.00
					比	3,042	3,345	6,387	67.18	68.74	67.99
					国	3,020	3,303	6,323	66.70	67.88	67.31
56	高井戸第二小学校	2,446	2,994	5,440	小	1,712	2,013	3,725	69.99	67.23	68.47
					比	1,712	2,014	3,726	69.99	67.27	68.49
					国	1,694	1,992	3,686	69.26	66.53	67.76
57	久我山会館	3,556	4,134	7,690	小	2,498	2,904	5,402	70.25	70.25	70.25
					比	2,498	2,906	5,404	70.25	70.30	70.27
					国	2,481	2,879	5,360	69.77	69.64	69.70
58	高井戸小学校	2,617	3,672	6,289	小	1,731	2,298	4,029	66.14	62.58	64.06
					比	1,730	2,299	4,029	66.11	62.61	64.06
					国	1,709	2,247	3,956	65.30	61.19	62.90
59	高井戸保健センター	4,136	4,772	8,908	小	2,781	3,249	6,030	67.24	68.08	67.69
					比	2,781	3,249	6,030	67.24	68.08	67.69
					国	2,752	3,217	5,969	66.54	67.41	67.01
60	高井戸東小学校	3,742	4,086	7,828	小	2,402	2,711	5,113	64.19	66.35	65.32
					比	2,402	2,711	5,113	64.19	66.35	65.32
					国	2,380	2,695	5,075	63.60	65.96	64.83
61	富士見丘小学校	1,782	1,894	3,676	小	1,200	1,305	2,505	67.34	68.90	68.14
					比	1,200	1,305	2,505	67.34	68.90	68.14
					国	1,190	1,290	2,480	66.78	68.11	67.46
62	久我山小学校	2,463	2,826	5,289	小	1,703	1,970	3,673	69.14	69.71	69.45
					比	1,703	1,971	3,674	69.14	69.75	69.46
					国	1,692	1,957	3,649	68.70	69.25	68.99
63	泉南中学校	2,468	2,819	5,287	小	1,496	1,824	3,320	60.62	64.70	62.80
					比	1,497	1,824	3,321	60.66	64.70	62.81
					国	1,475	1,805	3,280	59.76	64.03	62.04
64	上高井戸区民集会所	2,015	2,140	4,155	小	1,139	1,248	2,387	56.53	58.32	57.45
					比	1,139	1,248	2,387	56.53	58.32	57.45
					国	1,126	1,231	2,357	55.88	57.52	56.73
65	四宮森児童館	2,474	2,504	4,978	小	1,487	1,545	3,032	60.11	61.70	60.91
					比	1,488	1,545	3,033	60.15	61.70	60.93
					国	1,472	1,519	2,991	59.50	60.66	60.08
在外選挙人	701	650	1,531	小	—	—	—	—	—	—	
				比	224	187	411	31.95	28.77	30.42	
				国	—	—	—	—	—	—	
合計	214,368	232,683	447,051	小	136,707	152,133	288,840	63.77	65.38	64.61	
				比	136,940	152,326	289,266	63.67	65.28	64.51	
				国	134,770	150,065	284,835	62.87	64.49	63.71	
在外選挙人含む合計		215,069	233,333	448,582	小	—	—	—	—	—	



## 4 投票区別・年代別投票率

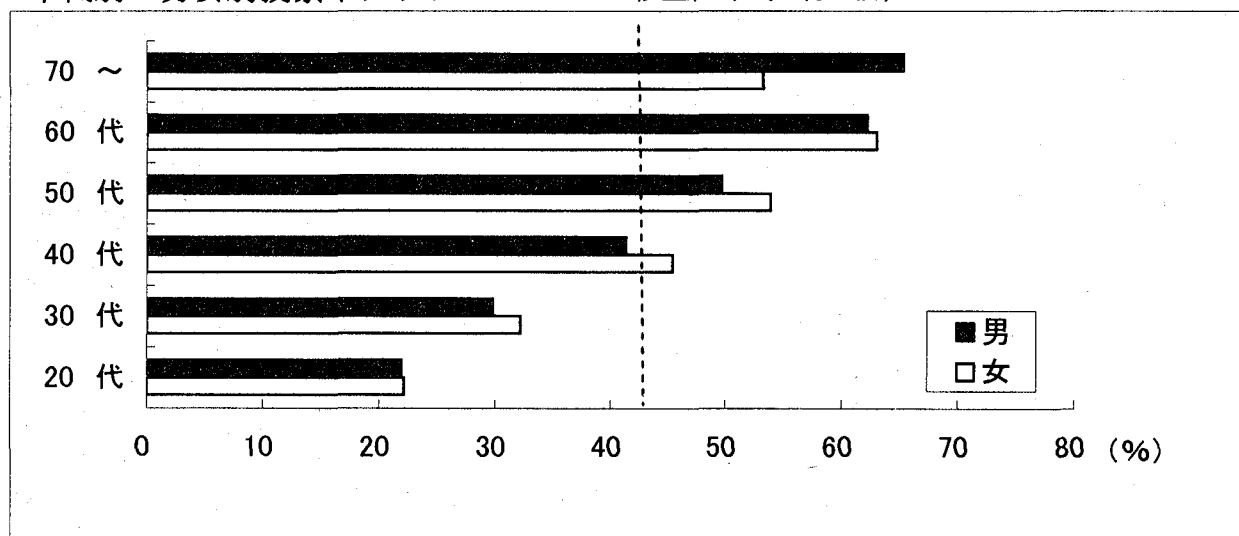
### (1) 東京都議会議員選挙

(杉並区平均)

年代	当日有権者数(人)			投票者数(人)			投票率(%)			有権者割(%)
	男	女	計	男	女	計	男	女	計	
20代	44,405	44,186	88,591	9,744	9,784	19,528	21.94	22.14	22.04	20.15
30代	48,295	47,263	95,558	14,385	15,209	29,594	29.79	32.18	30.97	21.74
40代	34,097	33,343	67,440	14,106	15,140	29,246	41.37	45.41	43.37	15.34
50代	32,593	33,296	65,889	16,191	17,939	34,130	49.68	53.88	51.80	14.99
60代	25,046	29,232	54,278	15,574	18,426	34,000	62.18	63.03	62.64	12.35
70～	26,196	41,692	67,888	17,113	22,195	39,308	65.33	53.24	57.90	15.44
合計	210,632	229,012	439,644	87,113	98,693	185,806	41.36	43.10	42.26	100.00

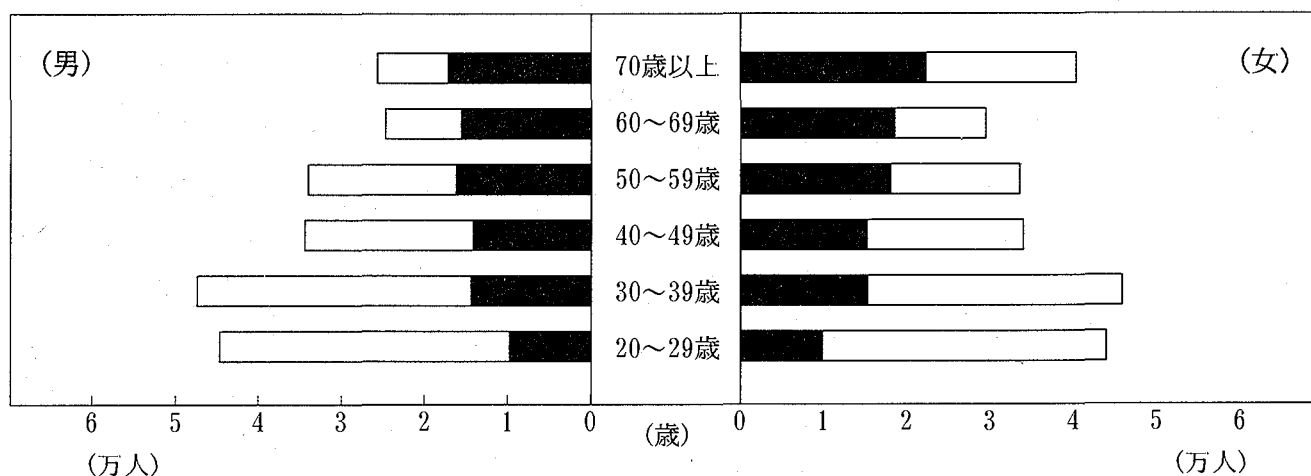
—年代別・男女別投票率グラフ—

杉並区平均 (42.26)



—当日有権者に占める投票者数の割合—

□ 当日有権者数 ■ 投票者数



投票区	年代	当日有権者数(人)			投票者数(人)			投票率(%)			有権者割(%)
		男	女	計	男	女	計	男	女	計	
1 (方南小)	20代	1,012	895	1,907	162	168	330	16.01	18.77	17.30	22.52
	30代	1,065	922	1,987	272	258	530	25.54	27.98	26.67	23.46
	40代	587	598	1,185	206	256	462	35.09	42.81	38.99	13.99
	50代	642	583	1,225	314	295	609	48.91	50.60	49.71	14.47
	60代	479	518	997	251	311	562	52.40	60.04	56.37	11.77
	70～	443	724	1,167	285	395	680	64.33	54.56	58.27	13.78
	合計	4,228	4,240	8,468	1,490	1,683	3,173	35.24	39.69	37.47	100.00
2 (新泉小)	20代	974	854	1,828	185	159	344	18.99	18.62	18.82	23.11
	30代	870	703	1,573	222	205	427	25.52	29.16	27.15	19.89
	40代	572	529	1,101	214	239	453	37.41	45.18	41.14	13.92
	50代	582	540	1,122	280	287	567	48.11	53.15	50.53	14.18
	60代	434	485	919	261	289	550	60.14	59.59	59.85	11.62
	70～	529	838	1,367	353	461	814	66.73	55.01	59.55	17.28
	合計	3,961	3,949	7,910	1,515	1,640	3,155	38.25	41.53	39.89	100.00
3 (和泉中)	20代	902	833	1,735	160	137	297	17.74	16.45	17.12	23.64
	30代	831	800	1,631	232	222	454	27.92	27.75	27.84	22.22
	40代	519	495	1,014	188	201	389	36.22	40.61	38.36	13.81
	50代	539	565	1,104	255	285	540	47.31	50.44	48.91	15.04
	60代	405	473	878	245	300	545	60.49	63.42	62.07	11.96
	70～	377	601	978	251	297	548	66.58	49.42	56.03	13.32
	合計	3,573	3,767	7,340	1,331	1,442	2,773	37.25	38.28	37.78	100.00
4 (大宮小)	20代	750	791	1,541	173	150	323	23.07	18.96	20.96	21.23
	30代	786	776	1,562	197	223	420	25.06	28.74	26.89	21.52
	40代	533	551	1,084	214	243	457	40.15	44.10	42.16	14.94
	50代	566	554	1,120	271	266	537	47.88	48.01	47.95	15.43
	60代	423	456	879	248	279	527	58.63	61.18	59.95	12.11
	70～	441	630	1,071	272	306	578	61.68	48.57	53.97	14.76
	合計	3,499	3,758	7,257	1,375	1,467	2,842	39.30	39.04	39.16	100.00
5 (永福小)	20代	615	570	1,185	142	125	267	23.09	21.93	22.53	20.15
	30代	637	662	1,299	212	229	441	33.28	34.59	33.95	22.08
	40代	451	455	906	178	199	377	39.47	43.74	41.61	15.40
	50代	437	497	934	228	268	496	52.17	53.92	53.10	15.88
	60代	308	338	646	182	205	387	59.09	60.65	59.91	10.98
	70～	351	561	912	239	311	550	68.09	55.44	60.31	15.50
	合計	2,799	3,083	5,882	1,181	1,337	2,518	42.19	43.37	42.81	100.00
6 (永福体育館)	20代	713	757	1,470	149	172	321	20.90	22.72	21.84	20.10
	30代	672	734	1,406	206	223	429	30.65	30.38	30.51	19.23
	40代	536	571	1,107	221	255	476	41.23	44.66	43.00	15.14
	50代	503	568	1,071	264	321	585	52.49	56.51	54.62	14.65
	60代	434	537	971	288	347	635	66.36	64.62	65.40	13.28
	70～	503	785	1,288	338	392	730	67.20	49.94	56.68	17.61
	合計	3,361	3,952	7,313	1,466	1,710	3,176	43.62	43.27	43.43	100.00

投票区	年代	当日有権者数 (人)			投票者数 (人)			投票率 (%)			有権者割 (%)
		男	女	計	男	女	計	男	女	計	
7 (向陽中)	20代	859	849	1,708	132	127	259	15.37	14.96	15.16	23.17
	30代	811	742	1,553	187	172	359	23.06	23.18	23.12	21.07
	40代	506	441	947	173	166	339	34.19	37.64	35.80	12.85
	50代	557	571	1,128	233	244	477	41.83	42.73	42.29	15.30
	60代	414	515	929	234	285	519	56.52	55.34	55.87	12.60
	70～	427	680	1,107	264	334	598	61.83	49.12	54.02	15.02
	合計	3,574	3,798	7,372	1,223	1,328	2,551	34.22	34.97	34.60	100.00
8 (高井戸第三小)	20代	772	815	1,587	141	169	310	18.26	20.74	19.53	22.11
	30代	705	727	1,432	196	205	401	27.80	28.20	28.00	19.95
	40代	546	534	1,080	220	247	467	40.29	46.25	43.24	15.04
	50代	527	583	1,110	259	309	568	49.15	53.00	51.17	15.46
	60代	400	480	880	255	290	545	63.75	60.42	61.93	12.26
	70～	450	640	1,090	293	344	637	65.11	53.75	58.44	15.18
	合計	3,400	3,779	7,179	1,364	1,564	2,928	40.12	41.39	40.79	100.00
9 (浜田山会館)	20代	491	511	1,002	145	125	270	29.53	24.46	26.95	18.20
	30代	539	601	1,140	188	222	410	34.88	36.94	35.96	20.70
	40代	461	473	934	180	220	400	39.05	46.51	42.83	16.96
	50代	416	432	848	222	273	495	53.37	63.19	58.37	15.40
	60代	328	394	722	206	246	452	62.80	62.44	62.60	13.11
	70～	358	503	861	234	271	505	65.36	53.88	58.65	15.63
	合計	2,593	2,914	5,507	1,175	1,357	2,532	45.31	46.57	45.98	100.00
10 (浜田山小)	20代	755	785	1,540	175	200	375	23.18	25.48	24.35	17.61
	30代	906	962	1,868	275	325	600	30.35	33.78	32.12	21.36
	40代	759	848	1,607	298	369	667	39.26	43.51	41.51	18.37
	50代	645	712	1,357	348	375	723	53.95	52.67	53.28	15.51
	60代	503	583	1,086	313	381	694	62.23	65.35	63.90	12.42
	70～	504	785	1,289	329	432	761	65.28	55.03	59.04	14.74
	合計	4,072	4,675	8,747	1,738	2,082	3,820	42.68	44.53	43.67	100.00
11 (和田中央児童館)	20代	666	840	1,506	142	175	317	21.32	20.83	21.05	22.22
	30代	727	729	1,456	211	220	431	29.02	30.18	29.60	21.48
	40代	492	466	958	199	233	432	40.45	50.00	45.09	14.13
	50代	501	510	1,011	229	271	500	45.71	53.14	49.46	14.92
	60代	390	438	828	224	255	479	57.44	58.22	57.85	12.22
	70～	397	622	1,019	257	354	611	64.74	56.91	59.96	15.03
	合計	3,173	3,605	6,778	1,262	1,508	2,770	39.77	41.83	40.87	100.00
12 (和田中)	20代	325	268	593	60	69	129	18.46	25.75	21.75	19.43
	30代	359	348	707	113	113	226	31.48	32.47	31.97	23.17
	40代	236	241	477	91	113	204	38.56	46.89	42.77	15.63
	50代	250	225	475	121	126	247	48.40	56.00	52.00	15.56
	60代	174	181	355	103	118	221	59.20	65.19	62.25	11.63
	70～	170	275	445	112	154	266	65.88	56.00	59.78	14.58
	合計	1,514	1,538	3,052	600	693	1,293	39.63	45.06	42.37	100.00

投票区	年代	当日有権者数 (人)			投票者数 (人)			投票率 (%)			有権者割 (%)
		男	女	計	男	女	計	男	女	計	
13 (高南中)	20代	504	541	1,045	102	109	211	20.24	20.15	20.19	20.21
	30代	534	551	1,085	151	175	326	28.28	31.76	30.05	20.99
	40代	445	446	891	164	189	353	36.85	42.38	39.62	17.23
	50代	387	357	744	172	182	354	44.44	50.98	47.58	14.39
	60代	274	346	620	158	209	367	57.66	60.40	59.19	11.99
	70～	308	477	785	196	267	463	63.64	55.97	58.98	15.18
	合計	2,452	2,718	5,170	943	1,131	2,074	38.46	41.61	40.12	100.00
14 (済美小)	20代	559	527	1,086	114	126	240	20.39	23.91	22.10	18.02
	30代	732	693	1,425	217	206	423	29.64	29.73	29.68	23.65
	40代	494	470	964	193	207	400	39.07	44.04	41.49	16.00
	50代	477	460	937	228	239	467	47.80	51.96	49.84	15.55
	60代	380	414	794	249	266	515	65.53	64.25	64.86	13.18
	70～	328	492	820	215	252	467	65.55	51.22	56.95	13.61
	合計	2,970	3,056	6,026	1,216	1,296	2,512	40.94	42.41	41.69	100.00
15 (社会教育センター)	20代	590	619	1,209	113	119	232	19.15	19.22	19.19	19.49
	30代	646	626	1,272	174	189	363	26.93	30.19	28.54	20.51
	40代	439	412	851	168	162	330	38.27	39.32	38.78	13.72
	50代	461	444	905	218	229	447	47.29	51.58	49.39	14.59
	60代	403	548	951	261	363	624	64.76	66.24	65.62	15.33
	70～	395	620	1,015	255	371	626	64.56	59.84	61.67	16.36
	合計	2,934	3,269	6,203	1,189	1,433	2,622	40.52	43.84	42.27	100.00
16 (堀之内小)	20代	655	622	1,277	140	147	287	21.37	23.63	22.47	21.40
	30代	647	661	1,308	179	199	378	27.67	30.11	28.90	21.92
	40代	441	434	875	196	206	402	44.44	47.47	45.94	14.66
	50代	476	448	924	246	245	491	51.68	54.69	53.14	15.49
	60代	332	348	680	221	232	453	66.57	66.67	66.62	11.40
	70～	343	560	903	236	290	526	68.80	51.79	58.25	15.13
	合計	2,894	3,073	5,967	1,218	1,319	2,537	42.09	42.92	42.52	100.00
17 (松ノ木小)	20代	395	338	733	90	87	177	22.78	25.74	24.15	16.42
	30代	527	477	1,004	167	190	357	31.69	39.83	35.56	22.50
	40代	332	296	628	143	140	283	43.07	47.30	45.06	14.07
	50代	316	314	630	147	178	325	46.52	56.69	51.59	14.12
	60代	333	340	673	222	226	448	66.67	66.47	66.57	15.08
	70～	309	486	795	226	300	526	73.14	61.73	66.16	17.81
	合計	2,212	2,251	4,463	995	1,121	2,116	44.98	49.80	47.41	100.00
18 (梅里区民集会所)	20代	398	441	839	89	90	179	22.36	20.41	21.33	20.06
	30代	489	486	975	124	154	278	25.36	31.69	28.51	23.31
	40代	325	309	634	126	155	281	38.77	50.16	44.32	15.16
	50代	335	322	657	165	188	353	49.25	58.39	53.73	15.71
	60代	208	268	476	116	165	281	55.77	61.57	59.03	11.38
	70～	226	376	602	154	214	368	68.14	56.91	61.13	14.39
	合計	1,981	2,202	4,183	774	966	1,740	39.07	43.87	41.60	100.00

投票区	年代	当日有権者数 (人)			投票者数 (人)			投票率 (%)			有権者割 (%)
		男	女	計	男	女	計	男	女	計	
19 (杉並第三小)	20代	857	703	1,560	184	129	313	21.47	18.35	20.06	24.32
	30代	752	670	1,422	193	179	372	25.66	26.72	26.16	22.17
	40代	498	445	943	181	183	364	36.35	41.12	38.60	14.70
	50代	428	422	850	178	213	391	41.59	50.47	46.00	13.25
	60代	359	435	794	209	266	475	58.22	61.15	59.82	12.38
	70～	338	507	845	216	288	504	63.91	56.80	59.64	13.17
	合計	3,232	3,182	6,414	1,161	1,258	2,419	35.92	39.53	37.71	100.00
20 (杉並第八小)	20代	729	750	1,479	127	132	259	17.42	17.60	17.51	25.54
	30代	748	669	1,417	192	168	360	25.67	25.11	25.41	24.47
	40代	408	340	748	148	134	282	36.27	39.41	37.70	12.92
	50代	355	375	730	160	175	335	45.07	46.67	45.89	12.61
	60代	298	353	651	180	200	380	60.40	56.66	58.37	11.24
	70～	287	479	766	185	258	443	64.46	53.86	57.83	13.23
	合計	2,825	2,966	5,791	992	1,067	2,059	35.12	35.97	35.56	100.00
21 (杉並第六小)	20代	1,207	999	2,206	222	202	424	18.39	20.22	19.22	23.98
	30代	1,156	1,003	2,159	284	299	583	24.57	29.81	27.00	23.46
	40代	683	536	1,219	281	228	509	41.14	42.54	41.76	13.25
	50代	646	643	1,289	302	345	647	46.75	53.65	50.19	14.01
	60代	464	571	1,035	283	372	655	60.99	65.15	63.29	11.25
	70～	482	811	1,293	311	408	719	64.52	50.31	55.61	14.05
	合計	4,638	4,563	9,201	1,683	1,854	3,537	36.29	40.63	38.44	100.00
22 (高円寺中)	20代	777	609	1,386	151	140	291	19.43	22.99	21.00	24.15
	30代	759	610	1,369	188	186	374	24.77	30.49	27.32	23.86
	40代	463	379	842	190	173	363	41.04	45.65	43.11	14.67
	50代	380	376	756	188	203	391	49.47	53.99	51.72	13.18
	60代	302	357	659	197	217	414	65.23	60.78	62.82	11.48
	70～	271	455	726	159	250	409	58.67	54.95	56.34	12.65
	合計	2,952	2,786	5,738	1,073	1,169	2,242	36.35	41.96	39.07	100.00
23 (杉並第四小)	20代	837	783	1,620	162	147	309	19.35	18.77	19.07	23.49
	30代	899	802	1,701	198	201	399	22.02	25.06	23.46	24.66
	40代	525	442	967	175	174	349	33.33	39.37	36.09	14.02
	50代	484	451	935	203	216	419	41.94	47.89	44.81	13.55
	60代	377	398	775	216	236	452	57.29	59.30	58.32	11.24
	70～	332	568	900	196	336	532	59.04	59.15	59.11	13.05
	合計	3,454	3,444	6,898	1,150	1,310	2,460	33.29	38.04	35.66	100.00
24 (馬橋小)	20代	1,057	922	1,979	184	156	340	17.41	16.92	17.18	24.87
	30代	1,021	809	1,830	273	234	507	26.74	28.92	27.70	23.00
	40代	587	476	1,063	225	217	442	38.33	45.59	41.58	13.36
	50代	569	513	1,082	295	278	573	51.85	54.19	52.96	13.60
	60代	410	478	888	256	300	556	62.44	62.76	62.61	11.16
	70～	402	713	1,115	273	383	656	67.91	53.72	58.83	14.01
	合計	4,046	3,911	7,957	1,506	1,568	3,074	37.22	40.09	38.63	100.00

投票区	年代	当日有権者数 (人)			投票者数 (人)			投票率 (%)			有権者割 (%)
		男	女	計	男	女	計	男	女	計	
25 (阿佐谷南児童館)	20代	674	688	1,362	167	160	327	24.78	23.26	24.01	21.44
	30代	758	717	1,475	234	220	454	30.87	30.68	30.78	23.22
	40代	535	468	1,003	206	212	418	38.50	45.30	41.67	15.79
	50代	435	450	885	215	260	475	49.43	57.78	53.67	13.93
	60代	325	395	720	208	255	463	64.00	64.56	64.31	11.34
	70代	343	564	907	239	315	554	69.68	55.85	61.08	14.28
	合計	3,070	3,282	6,352	1,269	1,422	2,691	41.34	43.33	42.36	100.00
26 (杉並第七小)	20代	596	664	1,260	125	140	265	20.97	21.08	21.03	21.01
	30代	700	719	1,419	241	235	476	34.43	32.68	33.54	23.66
	40代	462	407	869	184	187	371	39.83	45.95	42.69	14.49
	50代	398	426	824	200	235	435	50.25	55.16	52.79	13.74
	60代	327	390	717	207	238	445	63.30	61.03	62.06	11.95
	70代	344	565	909	214	286	500	62.21	50.62	55.01	15.16
	合計	2,827	3,171	5,998	1,171	1,321	2,492	41.42	41.66	41.55	100.00
27 (杉並第一小)	20代	847	804	1,651	198	188	386	23.38	23.38	23.38	21.33
	30代	988	886	1,874	287	281	568	29.05	31.72	30.31	24.22
	40代	538	508	1,046	235	236	471	43.68	46.46	45.03	13.52
	50代	591	561	1,152	287	323	610	48.56	57.58	52.95	14.89
	60代	431	484	915	269	325	594	62.41	67.15	64.92	11.82
	70代	371	730	1,101	246	370	616	66.31	50.68	55.95	14.23
	合計	3,766	3,973	7,739	1,522	1,723	3,245	40.41	43.37	41.93	100.00
28 (杉森中)	20代	829	849	1,678	193	216	409	23.28	25.44	24.37	20.76
	30代	892	819	1,711	272	281	553	30.49	34.31	32.32	21.17
	40代	638	605	1,243	289	319	608	45.30	52.73	48.91	15.38
	50代	584	605	1,189	313	348	661	53.60	57.52	55.59	14.71
	60代	487	513	1,000	311	313	624	63.86	61.01	62.40	12.37
	70代	475	788	1,263	312	435	747	65.68	55.20	59.14	15.62
	合計	3,905	4,179	8,084	1,690	1,912	3,602	43.28	45.75	44.56	100.00
29 (杉並第九小)	20代	839	888	1,727	191	214	405	22.77	24.10	23.45	21.88
	30代	928	829	1,757	289	263	552	31.14	31.72	31.42	22.26
	40代	542	517	1,059	254	239	493	46.86	46.23	46.55	13.42
	50代	560	603	1,163	304	340	644	54.29	56.38	55.37	14.73
	60代	465	543	1,008	295	341	636	63.44	62.80	63.10	12.77
	70代	447	732	1,179	292	404	696	65.32	55.19	59.03	14.94
	合計	3,781	4,112	7,893	1,625	1,801	3,426	42.98	43.80	43.41	100.00
30 (杉並第五小)	20代	810	771	1,581	164	183	347	20.25	23.74	21.95	20.37
	30代	915	799	1,714	282	283	565	30.82	35.42	32.96	22.09
	40代	606	550	1,156	271	282	553	44.72	51.27	47.84	14.90
	50代	560	532	1,092	292	278	570	52.14	52.26	52.20	14.07
	60代	457	489	946	300	319	619	65.65	65.24	65.43	12.19
	70代	461	810	1,271	295	436	731	63.99	53.83	57.51	16.38
	合計	3,809	3,951	7,760	1,604	1,781	3,385	42.11	45.08	43.62	100.00

投票区	年代	当日有権者数 (人)			投票者数 (人)			投票率 (%)			有権者割 (%)
		男	女	計	男	女	計	男	女	計	
31 (若杉小)	20代	662	655	1,317	118	150	268	17.82	22.90	20.35	21.82
	30代	719	719	1,438	208	237	445	28.93	32.96	30.95	23.82
	40代	440	441	881	190	189	379	43.18	42.86	43.02	14.60
	50代	385	432	817	186	243	429	48.31	56.25	52.51	13.54
	60代	336	410	746	220	269	489	65.48	65.61	65.55	12.36
	70～	301	536	837	201	298	499	66.78	55.60	59.62	13.87
	合計	2,843	3,193	6,036	1,123	1,386	2,509	39.50	43.41	41.57	100.00
32 (天沼中)	20代	612	709	1,321	147	155	302	24.02	21.86	22.86	18.33
	30代	733	744	1,477	234	256	490	31.92	34.41	33.18	20.49
	40代	541	533	1,074	230	256	486	42.51	48.03	45.25	14.90
	50代	510	567	1,077	261	299	560	51.18	52.73	52.00	14.94
	60代	426	532	958	262	337	599	61.50	63.35	62.53	13.29
	70～	511	790	1,301	334	382	716	65.36	48.35	55.03	18.05
	合計	3,333	3,875	7,208	1,468	1,685	3,153	44.04	43.48	43.74	100.00
33 (東田小)	20代	607	516	1,123	165	139	304	27.18	26.94	27.07	17.70
	30代	635	622	1,257	207	237	444	32.60	38.10	35.32	19.81
	40代	505	491	996	225	281	506	44.55	57.23	50.80	15.70
	50代	495	498	993	270	304	574	54.55	61.04	57.80	15.65
	60代	400	460	860	280	312	592	70.00	67.83	68.84	13.56
	70～	456	659	1,115	314	380	694	68.86	57.66	62.24	17.58
	合計	3,098	3,246	6,344	1,461	1,653	3,114	47.16	50.92	49.09	100.00
34 (東田中)	20代	606	589	1,195	163	152	315	26.90	25.81	26.36	19.56
	30代	626	647	1,273	234	227	461	37.38	35.09	36.21	20.83
	40代	429	459	888	192	224	416	44.76	48.80	46.85	14.53
	50代	428	424	852	240	273	513	56.07	64.39	60.21	13.94
	60代	370	441	811	269	316	585	72.70	71.66	72.13	13.27
	70～	429	662	1,091	303	380	683	70.63	57.40	62.60	17.86
	合計	2,888	3,222	6,110	1,401	1,572	2,973	48.51	48.79	48.66	100.00
35 (荻窪体育館)	20代	702	744	1,446	189	185	374	26.92	24.87	25.86	18.51
	30代	899	892	1,791	310	350	660	34.48	39.24	36.85	22.92
	40代	616	609	1,225	298	316	614	48.38	51.89	50.12	15.68
	50代	569	594	1,163	305	356	661	53.60	59.93	56.84	14.88
	60代	420	546	966	276	364	640	65.71	66.67	66.25	12.36
	70～	495	728	1,223	335	403	738	67.68	55.36	60.34	15.65
	合計	3,701	4,113	7,814	1,713	1,974	3,687	46.28	47.99	47.18	100.00
36 (杉並第二小)	20代	446	456	902	119	139	258	26.68	30.48	28.60	16.19
	30代	611	625	1,236	211	236	447	34.53	37.76	36.17	22.19
	40代	499	495	994	225	262	487	45.09	52.93	48.99	17.85
	50代	423	433	856	228	241	469	53.90	55.66	54.79	15.37
	60代	339	354	693	212	231	443	62.54	65.25	63.92	12.44
	70～	378	511	889	248	287	535	65.61	56.16	60.18	15.96
	合計	2,696	2,874	5,570	1,243	1,396	2,639	46.11	48.57	47.38	100.00



投票区	年代	当日有権者数(人)			投票者数(人)			投票率(%)			有権者割(%)
		男	女	計	男	女	計	男	女	計	
37 (西田小)	20代	473	468	941	123	121	244	26.00	25.85	25.93	16.09
	30代	625	552	1,177	220	214	434	35.20	38.77	36.87	20.13
	40代	459	419	878	200	205	405	43.57	48.93	46.13	15.02
	50代	417	466	883	208	262	470	49.88	56.22	53.23	15.10
	60代	385	474	859	251	294	545	65.19	62.03	63.45	14.69
	70～	447	662	1,109	285	335	620	63.76	50.60	55.91	18.97
	合計	2,806	3,041	5,847	1,287	1,431	2,718	45.87	47.06	46.49	100.00
38 (松溪中)	20代	373	371	744	96	86	182	25.74	23.18	24.46	17.89
	30代	437	476	913	133	154	287	30.43	32.35	31.43	21.95
	40代	397	367	764	183	151	334	46.10	41.14	43.72	18.37
	50代	302	320	622	163	181	344	53.97	56.56	55.31	14.96
	60代	229	270	499	149	181	330	65.07	67.04	66.13	12.00
	70～	258	359	617	175	184	359	67.83	51.25	58.18	14.84
	合計	1,996	2,163	4,159	899	937	1,836	45.04	43.32	44.15	100.00
39 (桃井第二小)	20代	817	981	1,798	207	222	429	25.34	22.63	23.86	19.52
	30代	1,026	1,114	2,140	338	364	702	32.94	32.68	32.80	23.24
	40代	706	757	1,463	298	339	637	42.21	44.78	43.54	15.88
	50代	661	758	1,419	334	385	719	50.53	50.79	50.67	15.41
	60代	489	568	1,057	305	347	652	62.37	61.09	61.68	11.48
	70～	499	834	1,333	311	428	739	62.32	51.32	55.44	14.47
	合計	4,198	5,012	9,210	1,793	2,085	3,878	42.71	41.60	42.11	100.00
40 (神明中)	20代	660	689	1,349	166	161	327	25.15	23.37	24.24	18.59
	30代	774	821	1,595	223	239	462	28.81	29.11	28.97	21.98
	40代	545	571	1,116	263	289	552	48.26	50.61	49.46	15.38
	50代	549	584	1,133	279	300	579	50.82	51.37	51.10	15.61
	60代	386	460	846	231	277	508	59.84	60.22	60.05	11.66
	70～	495	722	1,217	331	382	713	66.87	52.91	58.59	16.77
	合計	3,409	3,847	7,256	1,493	1,648	3,141	43.80	42.84	43.29	100.00
41 (高井戸第四小)	20代	661	762	1,423	161	148	309	24.36	19.42	21.71	20.43
	30代	758	861	1,619	225	257	482	29.68	29.85	29.77	23.25
	40代	516	540	1,056	222	224	446	43.02	41.48	42.23	15.16
	50代	502	505	1,007	264	266	530	52.59	52.67	52.63	14.46
	60代	384	433	817	235	281	516	61.20	64.90	63.16	11.73
	70～	389	653	1,042	253	353	606	65.04	54.06	58.16	14.96
	合計	3,210	3,754	6,964	1,360	1,529	2,889	42.37	40.73	41.48	100.00
42 (上荻会館)	20代	676	610	1,286	140	142	282	20.71	23.28	21.93	20.97
	30代	695	658	1,353	215	224	439	30.94	34.04	32.45	22.06
	40代	473	488	961	194	221	415	41.01	45.29	43.18	15.67
	50代	442	442	884	235	227	462	53.17	51.36	52.26	14.41
	60代	322	378	700	198	248	446	61.49	65.61	63.71	11.41
	70～	376	573	949	263	316	579	69.95	55.15	61.01	15.47
	合計	2,984	3,149	6,133	1,245	1,378	2,623	41.72	43.76	42.77	100.00

投票区	年代	当日有権者数(人)			投票者数(人)			投票率(%)			有権者割(%)
		男	女	計	男	女	計	男	女	計	
43 (桃井第三小)	20代	775	894	1,669	182	229	411	23.48	25.62	24.63	18.46
	30代	1,037	1,122	2,159	341	404	745	32.88	36.01	34.51	23.88
	40代	762	750	1,512	341	331	672	44.75	44.13	44.44	16.73
	50代	720	725	1,445	335	380	715	46.53	52.41	49.48	15.98
	60代	475	568	1,043	285	347	632	60.00	61.09	60.59	11.54
	70~	461	751	1,212	294	399	693	63.77	53.13	57.18	13.41
	合計	4,230	4,810	9,040	1,778	2,090	3,868	42.03	43.45	42.79	100.00
44 (沓掛小)	20代	473	403	876	132	121	253	27.91	30.02	28.88	16.89
	30代	536	459	995	172	174	346	32.09	37.91	34.77	19.19
	40代	459	428	887	214	219	433	46.62	51.17	48.82	17.10
	50代	401	381	782	203	221	424	50.62	58.01	54.22	15.08
	60代	313	370	683	190	244	434	60.70	65.95	63.54	13.17
	70~	382	581	963	258	313	571	67.54	53.87	59.29	18.57
	合計	2,564	2,622	5,186	1,169	1,292	2,461	45.59	49.28	47.45	100.00
45 (東原中)	20代	633	551	1,184	130	123	253	20.54	22.32	21.37	20.96
	30代	587	586	1,173	166	195	361	28.28	33.28	30.78	20.76
	40代	460	416	876	187	191	378	40.65	45.91	43.15	15.51
	50代	436	464	900	236	237	473	54.13	51.08	52.56	15.93
	60代	329	387	716	212	242	454	64.44	62.53	63.41	12.67
	70~	311	489	800	194	248	442	62.38	50.72	55.25	14.16
	合計	2,756	2,893	5,649	1,125	1,236	2,361	40.82	42.72	41.80	100.00
46 (桃井第五小)	20代	769	777	1,546	172	188	360	22.37	24.20	23.29	19.01
	30代	872	874	1,746	250	294	544	28.67	33.64	31.16	21.47
	40代	731	684	1,415	319	348	667	43.64	50.88	47.14	17.40
	50代	557	588	1,145	286	342	628	51.35	58.16	54.85	14.08
	60代	481	542	1,023	307	345	652	63.83	63.65	63.73	12.58
	70~	510	748	1,258	348	420	768	68.24	56.15	61.05	15.47
	合計	3,920	4,213	8,133	1,682	1,937	3,619	42.91	45.98	44.50	100.00
47 (八成小)	20代	961	987	1,948	193	217	410	20.08	21.99	21.05	21.86
	30代	1,077	970	2,047	304	315	619	28.23	32.47	30.24	22.97
	40代	662	616	1,278	247	281	528	37.31	45.62	41.31	14.34
	50代	693	606	1,299	310	314	624	44.73	51.82	48.04	14.58
	60代	448	578	1,026	260	358	618	58.04	61.94	60.23	11.51
	70~	511	802	1,313	330	435	765	64.58	54.24	58.26	14.73
	合計	4,352	4,559	8,911	1,644	1,920	3,564	37.78	42.11	40.00	100.00
48 (四宮小)	20代	650	662	1,312	162	174	336	24.92	26.28	25.61	18.28
	30代	792	854	1,646	275	333	608	34.72	38.99	36.94	22.93
	40代	680	655	1,335	322	320	642	47.35	48.85	48.09	18.60
	50代	585	588	1,173	309	322	631	52.82	54.76	53.79	16.34
	60代	399	382	781	268	258	526	67.17	67.54	67.35	10.88
	70~	386	545	931	234	282	516	60.62	51.74	55.42	12.97
	合計	3,492	3,686	7,178	1,570	1,689	3,259	44.96	45.82	45.40	100.00

投票区	年代	当日有権者数 (人)			投票者数 (人)			投票率 (%)			有権者割 (%)
		男	女	計	男	女	計	男	女	計	
49 (三谷小)	20代	891	773	1,664	204	191	395	22.90	24.71	23.74	18.18
	30代	988	969	1,957	328	355	683	33.20	36.64	34.90	21.38
	40代	794	815	1,609	352	379	731	44.33	46.50	45.43	17.58
	50代	744	756	1,500	404	426	830	54.30	56.35	55.33	16.39
	60代	487	559	1,046	300	349	649	61.60	62.43	62.05	11.43
	70～	536	840	1,376	355	447	802	66.23	53.21	58.28	15.03
	合計	4,440	4,712	9,152	1,943	2,147	4,090	43.76	45.56	44.69	100.00
50 (桃井第四小)	20代	567	662	1,229	147	167	314	25.93	25.23	25.55	17.90
	30代	600	589	1,189	201	225	426	33.50	38.20	35.83	17.31
	40代	555	623	1,178	246	272	518	44.32	43.66	43.97	17.15
	50代	538	585	1,123	268	309	577	49.81	52.82	51.38	16.35
	60代	462	519	981	305	319	624	66.02	61.46	63.61	14.29
	70～	468	699	1,167	290	350	640	61.97	50.07	54.84	16.99
	合計	3,190	3,677	6,867	1,457	1,642	3,099	45.67	44.66	45.13	100.00
51 (桃井第一小)	20代	894	814	1,708	200	213	413	22.37	26.17	24.18	18.64
	30代	1,058	1,012	2,070	355	339	694	33.55	33.50	33.53	22.59
	40代	678	672	1,350	281	298	579	41.45	44.35	42.89	14.73
	50代	636	725	1,361	304	417	721	47.80	57.52	52.98	14.85
	60代	584	694	1,278	382	473	855	65.41	68.16	66.90	13.95
	70～	539	857	1,396	362	484	846	67.16	56.48	60.60	15.24
	合計	4,389	4,774	9,163	1,884	2,224	4,108	42.93	46.59	44.83	100.00
52 (荻窪中)	20代	824	929	1,753	207	194	401	25.12	20.88	22.88	19.51
	30代	937	977	1,914	306	320	626	32.66	32.75	32.71	21.30
	40代	712	722	1,434	282	317	599	39.61	43.91	41.77	15.96
	50代	738	673	1,411	376	375	751	50.95	55.72	53.22	15.71
	60代	542	593	1,135	343	368	711	63.28	62.06	62.64	12.63
	70～	510	827	1,337	319	417	736	62.55	50.42	55.05	14.88
	合計	4,263	4,721	8,984	1,833	1,991	3,824	43.00	42.17	42.56	100.00
53 (松庵小)	20代	723	847	1,570	161	166	327	22.27	19.60	20.83	19.14
	30代	827	966	1,793	255	296	551	30.83	30.64	30.73	21.86
	40代	622	666	1,288	235	275	510	37.78	41.29	39.60	15.70
	50代	589	644	1,233	282	362	644	47.88	56.21	52.23	15.03
	60代	471	540	1,011	278	306	584	59.02	56.67	57.76	12.33
	70～	507	800	1,307	316	375	691	62.33	46.88	52.87	15.94
	合計	3,739	4,463	8,202	1,527	1,780	3,307	40.84	39.88	40.32	100.00
54 (西宮中)	20代	570	581	1,151	132	146	278	23.16	25.13	24.15	19.45
	30代	644	615	1,259	195	195	390	30.28	31.71	30.98	21.28
	40代	473	465	938	196	194	390	41.44	41.72	41.58	15.85
	50代	430	442	872	215	245	460	50.00	55.43	52.75	14.74
	60代	340	419	759	216	275	491	63.53	65.63	64.69	12.83
	70～	399	539	938	272	292	564	68.17	54.17	60.13	15.85
	合計	2,856	3,061	5,917	1,226	1,347	2,573	42.93	44.01	43.48	100.00

投票区	年代	当日有権者数 (人)			投票者数 (人)			投票率 (%)			有権者割 (%)
		男	女	計	男	女	計	男	女	計	
55 (宮前中)	20代	920	818	1,738	243	199	442	26.41	24.33	25.43	18.77
	30代	919	914	1,833	281	290	571	30.58	31.73	31.15	19.79
	40代	760	822	1,582	326	370	696	42.89	45.01	43.99	17.08
	50代	761	819	1,580	353	435	788	46.39	53.11	49.87	17.06
	60代	592	640	1,232	375	401	776	63.34	62.66	62.99	13.30
	70～	512	784	1,296	330	416	746	64.45	53.06	57.56	13.99
	合計	4,464	4,797	9,261	1,908	2,111	4,019	42.74	44.01	43.40	100.00
56 (高井戸第二小)	20代	502	554	1,056	111	113	224	22.11	20.40	21.21	19.47
	30代	457	563	1,020	138	170	308	30.20	30.20	30.20	18.81
	40代	389	465	854	154	178	332	39.59	38.28	38.88	15.42
	50代	427	452	879	207	229	436	48.48	50.66	49.60	16.21
	60代	314	377	691	181	235	416	57.64	62.33	60.20	12.74
	70～	358	565	923	240	294	534	67.04	52.04	57.85	17.02
	合計	2,447	2,976	5,423	1,031	1,219	2,250	42.13	40.96	41.49	99.67
57 (久我山会館)	20代	683	705	1,388	185	180	365	27.09	25.53	26.30	18.33
	30代	672	713	1,385	216	251	467	32.14	35.20	33.72	18.29
	40代	544	556	1,100	239	266	505	43.93	47.84	45.91	14.52
	50代	551	591	1,142	297	319	616	53.90	53.98	53.94	15.08
	60代	473	603	1,076	305	414	719	64.48	68.66	66.82	14.21
	70～	577	906	1,483	408	490	898	70.71	54.08	60.55	19.58
	合計	3,500	4,074	7,574	1,650	1,920	3,570	47.14	47.13	47.13	100.00
58 (高井戸小)	20代	450	436	886	106	100	206	23.56	22.94	23.25	14.29
	30代	519	548	1,067	177	204	381	34.10	37.23	35.71	17.21
	40代	419	423	842	163	191	354	38.90	45.15	42.04	13.58
	50代	373	446	819	190	216	406	50.94	48.43	49.57	13.21
	60代	274	390	664	180	237	417	65.69	60.77	62.80	10.71
	70～	529	1,393	1,922	283	609	892	53.50	43.72	46.41	31.00
	合計	2,564	3,636	6,200	1,099	1,557	2,656	42.86	42.82	42.84	100.00
59 (高井戸保健センター)	20代	799	841	1,640	186	188	374	23.28	22.35	22.80	18.75
	30代	891	1,009	1,900	264	310	574	29.63	30.72	30.21	21.73
	40代	773	811	1,584	322	351	673	41.66	43.28	42.49	18.11
	50代	724	740	1,464	358	414	772	49.45	55.95	52.73	16.74
	60代	440	545	985	266	335	601	60.45	61.47	61.02	11.26
	70～	436	736	1,172	283	388	671	64.91	52.72	57.25	13.40
	合計	4,063	4,682	8,745	1,679	1,986	3,665	41.32	42.42	41.91	100.00
60 (高井戸東小)	20代	736	718	1,454	139	148	287	18.89	20.61	19.74	18.82
	30代	781	738	1,519	213	222	435	27.27	30.08	28.64	19.66
	40代	624	661	1,285	257	305	562	41.19	46.14	43.74	16.63
	50代	552	581	1,133	265	305	570	48.01	52.50	50.31	14.66
	60代	481	562	1,043	273	338	611	56.76	60.14	58.58	13.50
	70～	529	764	1,293	348	398	746	65.78	52.09	57.70	16.73
	合計	3,703	4,024	7,727	1,495	1,716	3,211	40.37	42.64	41.56	100.00

投票区	年代	当日有権者数 (人)			投票者数 (人)			投票率 (%)			有権者割 (%)
		男	女	計	男	女	計	男	女	計	
61 (富士見丘小)	20代	364	329	693	93	68	161	25.55	20.67	23.23	19.12
	30代	360	370	730	105	108	213	29.17	29.19	29.18	20.14
	40代	305	264	569	130	116	246	42.62	43.94	43.23	15.70
	50代	296	335	631	155	169	324	52.36	50.45	51.35	17.41
	60代	221	225	446	142	136	278	64.25	60.44	62.33	12.31
	70～	216	339	555	130	177	307	60.19	52.21	55.32	15.31
	合計	1,762	1,862	3,624	755	774	1,529	42.85	41.57	42.19	100.00
62 (久我山小)	20代	432	479	911	97	106	203	22.45	22.13	22.28	17.34
	30代	610	617	1,227	226	224	450	37.05	36.30	36.67	23.35
	40代	404	463	867	166	189	355	41.09	40.82	40.95	16.50
	50代	437	449	886	223	240	463	51.03	53.45	52.26	16.86
	60代	280	334	614	163	210	373	58.21	62.87	60.75	11.68
	70～	292	458	750	200	256	456	68.49	55.90	60.80	14.27
	合計	2,455	2,800	5,255	1,075	1,225	2,300	43.79	43.75	43.77	100.00
63 (泉南中)	20代	489	539	1,028	107	110	217	21.88	20.41	21.11	19.88
	30代	548	561	1,109	144	158	302	26.28	28.16	27.23	21.45
	40代	325	347	672	108	147	255	33.23	42.36	37.95	13.00
	50代	419	414	833	198	217	415	47.26	52.42	49.82	16.11
	60代	330	444	774	196	276	472	59.39	62.16	60.98	14.97
	70～	297	458	755	200	250	450	67.34	54.59	59.60	14.60
	合計	2,408	2,763	5,171	953	1,158	2,111	39.58	41.91	40.82	100.00
64 (上高井戸区民集会所)	20代	508	541	1,049	84	82	166	16.54	15.16	15.82	25.72
	30代	496	488	984	116	126	242	23.39	25.82	24.59	24.12
	40代	306	286	592	119	107	226	38.89	37.41	38.18	14.51
	50代	298	298	596	135	135	270	45.30	45.30	45.30	14.61
	60代	198	234	432	121	134	255	61.11	57.26	59.03	10.59
	70～	160	266	426	105	144	249	65.63	54.14	58.45	10.44
	合計	1,966	2,113	4,079	680	728	1,408	34.59	34.45	34.52	100.00
65 (四宮森児童館)	20代	503	510	1,013	95	100	195	18.89	19.61	19.25	20.63
	30代	550	486	1,036	143	146	289	26.00	30.04	27.90	21.10
	40代	375	321	696	169	154	323	45.07	47.98	46.41	14.18
	50代	398	329	727	172	178	350	43.22	54.10	48.14	14.81
	60代	302	333	635	170	220	390	56.29	66.07	61.42	12.93
	70～	324	479	803	214	269	483	66.05	56.16	60.15	16.35
	合計	2,452	2,458	4,910	963	1,067	2,030	39.27	43.41	41.34	100.00

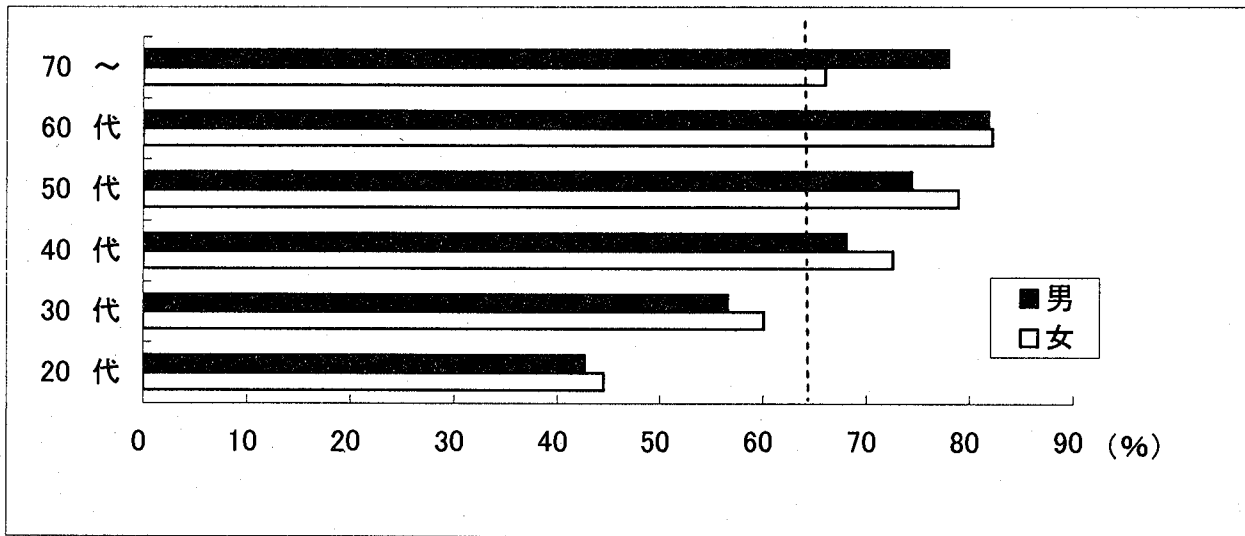
(2) 衆議院（小選挙区選出）議員選挙

(杉並区平均)

年代	当日有権者数(人)			投票者数(人)			投票率(%)			有権者割(%)
	男	女	計	男	女	計	男	女	計	
20代	45,807	45,710	91,517	19,539	20,345	39,884	42.66	44.51	43.58	20.47
30代	49,353	48,270	97,623	27,925	28,984	56,909	56.58	60.05	58.29	21.84
40代	34,778	33,890	68,668	23,656	24,586	48,242	68.02	72.55	70.25	15.36
50代	32,906	33,470	66,376	24,471	26,399	50,870	74.37	78.87	76.64	14.85
60代	25,135	29,302	54,437	20,554	24,079	44,633	81.77	82.18	81.99	12.18
70～	26,389	42,041	68,430	20,562	27,740	48,302	77.92	65.98	70.59	15.31
合計	214,368	232,683	447,051	136,707	152,133	288,840	63.77	65.38	64.61	100.00

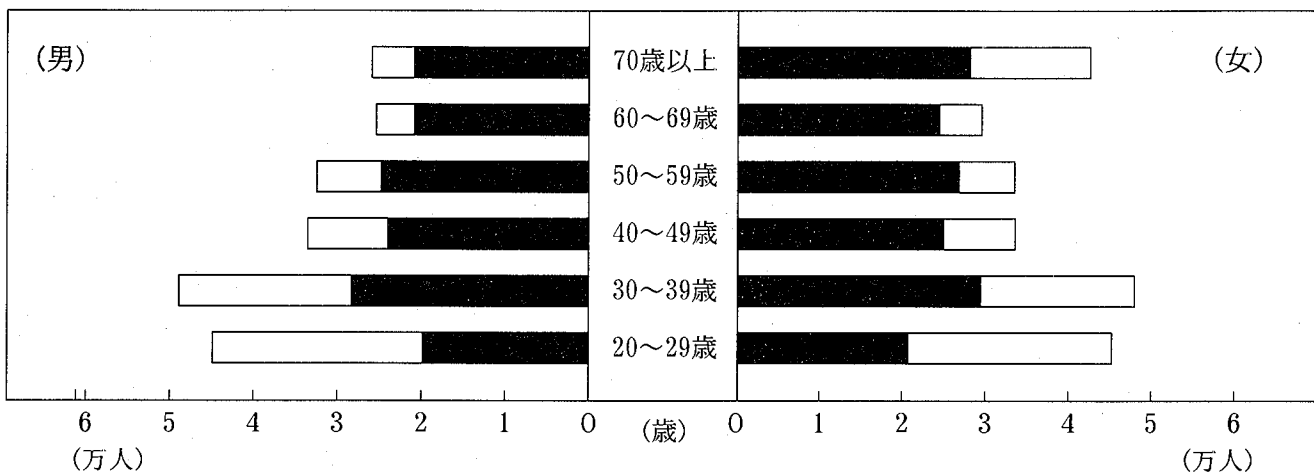
一年代別・男女別投票率グラフ

杉並区平均 (64.61)



— 当日有権者に占める投票者数の割合 —

□ 当日有権者数 ■ 投票者数



投票区	年代	当日有権者数 (人)			投票者数 (人)			投票率 (%)			有権者割 (%)
		男	女	計	男	女	計	男	女	計	
1 (方南小)	20代	1,054	923	1,977	407	342	749	38.61	37.05	37.89	22.82
	30代	1,103	943	2,046	572	538	1,110	51.86	57.05	54.25	23.62
	40代	603	611	1,214	408	418	826	67.66	68.41	68.04	14.01
	50代	662	594	1,256	489	456	945	73.87	76.77	75.24	14.50
	60代	472	511	983	367	414	781	77.75	81.02	79.45	11.35
	70～	445	742	1,187	346	487	833	77.75	65.63	70.18	13.70
	合計	4,339	4,324	8,663	2,589	2,655	5,244	59.67	61.40	60.53	100.00
2 (新泉小)	20代	1,046	899	1,945	412	366	778	39.39	40.71	40.00	24.10
	30代	895	709	1,604	425	384	809	47.49	54.16	50.44	19.87
	40代	569	538	1,107	331	373	704	58.17	69.33	63.60	13.71
	50代	592	539	1,131	446	429	875	75.34	79.59	77.37	14.01
	60代	427	485	912	347	374	721	81.26	77.11	79.06	11.30
	70～	535	838	1,373	403	557	960	75.33	66.47	69.92	17.01
	合計	4,064	4,008	8,072	2,364	2,483	4,847	58.17	61.95	60.05	100.00
3 (和泉中)	20代	935	868	1,803	338	331	669	36.15	38.13	37.10	24.12
	30代	858	822	1,680	487	467	954	56.76	56.81	56.79	22.47
	40代	532	498	1,030	338	353	691	63.53	70.88	67.09	13.78
	50代	533	570	1,103	381	437	818	71.48	76.67	74.16	14.76
	60代	413	472	885	345	389	734	83.54	82.42	82.94	11.84
	70～	377	597	974	304	371	675	80.64	62.14	69.30	13.03
	合計	3,648	3,827	7,475	2,193	2,348	4,541	60.12	61.35	60.75	100.00
4 (大宮小)	20代	775	800	1,575	342	361	703	44.13	45.13	44.63	21.35
	30代	808	789	1,597	447	460	907	55.32	58.30	56.79	21.65
	40代	548	561	1,109	368	415	783	67.15	73.98	70.60	15.03
	50代	576	558	1,134	424	434	858	73.61	77.78	75.66	15.37
	60代	423	461	884	337	374	711	79.67	81.13	80.43	11.98
	70～	445	634	1,079	336	401	737	75.51	63.25	68.30	14.62
	合計	3,575	3,803	7,378	2,254	2,445	4,699	63.05	64.29	63.69	100.00
5 (永福小)	20代	618	576	1,194	303	268	571	49.03	46.53	47.82	20.01
	30代	656	679	1,335	409	442	851	62.35	65.10	63.75	22.38
	40代	465	465	930	328	343	671	70.54	73.76	72.15	15.59
	50代	435	499	934	342	411	753	78.62	82.36	80.62	15.66
	60代	318	339	657	265	280	545	83.33	82.60	82.95	11.01
	70～	350	566	916	285	390	675	81.43	68.90	73.69	15.35
	合計	2,842	3,124	5,966	1,932	2,134	4,066	67.98	68.31	68.15	100.00
6 (永福体育館)	20代	725	806	1,531	318	325	643	43.86	40.32	42.00	20.56
	30代	680	746	1,426	389	449	838	57.21	60.19	58.77	19.15
	40代	548	583	1,131	401	447	848	73.18	76.67	74.98	15.19
	50代	506	578	1,084	401	471	872	79.25	81.49	80.44	14.56
	60代	442	535	977	388	454	842	87.78	84.86	86.18	13.12
	70～	504	792	1,296	405	518	923	80.36	65.40	71.22	17.41
	合計	3,405	4,040	7,445	2,302	2,664	4,966	67.61	65.94	66.70	100.00

投票区	年代	当日有権者数 (人)			投票者数 (人)			投票率 (%)			有権者割 (%)
		男	女	計	男	女	計	男	女	計	
7 (向陽中)	20代	881	884	1,765	326	315	641	37.00	35.63	36.32	23.61
	30代	830	755	1,585	436	400	836	52.53	52.98	52.74	21.20
	40代	506	452	958	316	307	623	62.45	67.92	65.03	12.81
	50代	559	564	1,123	393	416	809	70.30	73.76	72.04	15.02
	60代	415	519	934	319	414	733	76.87	79.77	78.48	12.49
	70～	427	684	1,111	328	433	761	76.81	63.30	68.50	14.86
	合計	3,618	3,858	7,476	2,118	2,285	4,403	58.54	59.23	58.90	100.00
8 (高井戸第三小)	20代	793	829	1,622	311	392	703	39.22	47.29	43.34	22.32
	30代	720	748	1,468	412	425	837	57.22	56.82	57.02	20.20
	40代	546	540	1,086	382	395	777	69.96	73.15	71.55	14.94
	50代	532	590	1,122	396	461	857	74.44	78.14	76.38	15.44
	60代	402	471	873	323	393	716	80.35	83.44	82.02	12.01
	70～	450	647	1,097	347	441	788	77.11	68.16	71.83	15.09
	合計	3,443	3,825	7,268	2,171	2,507	4,678	63.06	65.54	64.36	100.00
9 (浜田山会館)	20代	494	530	1,024	257	248	505	52.02	46.79	49.32	18.35
	30代	539	608	1,147	357	418	775	66.23	68.75	67.57	20.56
	40代	476	474	950	366	385	751	76.89	81.22	79.05	17.03
	50代	416	435	851	331	363	694	79.57	83.45	81.55	15.25
	60代	334	400	734	285	340	625	85.33	85.00	85.15	13.15
	70～	361	513	874	285	341	626	78.95	66.47	71.62	15.66
	合計	2,620	2,960	5,580	1,881	2,095	3,976	71.79	70.78	71.25	100.00
10 (浜田山小)	20代	799	790	1,589	380	376	756	47.56	47.59	47.58	17.94
	30代	906	980	1,886	577	630	1,207	63.69	64.29	64.00	21.29
	40代	787	841	1,628	578	624	1,202	73.44	74.20	73.83	18.38
	50代	641	722	1,363	505	579	1,084	78.78	80.19	79.53	15.39
	60代	506	585	1,091	416	491	907	82.21	83.93	83.13	12.32
	70～	507	795	1,302	401	522	923	79.09	65.66	70.89	14.70
	合計	4,146	4,713	8,859	2,857	3,222	6,079	68.91	68.36	68.62	100.00
11 (和田中央児童館)	20代	674	889	1,563	286	370	656	42.43	41.62	41.97	22.63
	30代	754	747	1,501	414	435	849	54.91	58.23	56.56	21.73
	40代	501	471	972	341	355	696	68.06	75.37	71.60	14.07
	50代	506	517	1,023	363	404	767	71.74	78.14	74.98	14.81
	60代	385	435	820	308	337	645	80.00	77.47	78.66	11.87
	70～	398	631	1,029	301	436	737	75.63	69.10	71.62	14.90
	合計	3,218	3,690	6,908	2,013	2,337	4,350	62.55	63.33	62.97	100.00
12 (和田中)	20代	349	276	625	141	143	284	40.40	51.81	45.44	19.90
	30代	377	362	739	224	217	441	59.42	59.94	59.68	23.54
	40代	242	249	491	160	186	346	66.12	74.70	70.47	15.64
	50代	256	224	480	190	173	363	74.22	77.23	75.63	15.29
	60代	171	182	353	133	149	282	77.78	81.87	79.89	11.24
	70～	174	278	452	136	190	326	78.16	68.35	72.12	14.39
	合計	1,569	1,571	3,140	984	1,058	2,042	62.72	67.35	65.03	100.00



投票区	年代	当日有権者数 (人)			投票者数 (人)			投票率 (%)			有権者割 (%)
		男	女	計	男	女	計	男	女	計	
13 (高南中)	20代	536	547	1,083	232	230	462	43.28	42.05	42.66	20.52
	30代	549	560	1,109	290	334	624	52.82	59.64	56.27	21.01
	40代	455	454	909	300	333	633	65.93	73.35	69.64	17.22
	50代	392	364	756	282	276	558	71.94	75.82	73.81	14.32
	60代	278	343	621	224	277	501	80.58	80.76	80.68	11.77
	70～	310	490	800	239	336	575	77.10	68.57	71.88	15.16
	合計	2,520	2,758	5,278	1,567	1,786	3,353	62.18	64.76	63.53	100.00
14 (済美小)	20代	572	541	1,113	222	240	462	38.81	44.36	41.51	18.28
	30代	734	702	1,436	389	400	789	53.00	56.98	54.94	23.58
	40代	502	475	977	320	324	644	63.75	68.21	65.92	16.04
	50代	473	459	932	327	344	671	69.13	74.95	72.00	15.30
	60代	384	416	800	314	340	654	81.77	81.73	81.75	13.14
	70～	334	498	832	255	307	562	76.35	61.65	67.55	13.66
	合計	2,999	3,091	6,090	1,827	1,955	3,782	60.92	63.25	62.10	100.00
15 (社会教育センター)	20代	606	647	1,253	220	253	473	36.30	39.10	37.75	19.95
	30代	659	622	1,281	341	365	706	51.75	58.68	55.11	20.39
	40代	444	415	859	280	276	556	63.06	66.51	64.73	13.68
	50代	469	444	913	338	331	669	72.07	74.55	73.27	14.54
	60代	399	548	947	320	457	777	80.20	83.39	82.05	15.08
	70～	404	624	1,028	301	432	733	74.50	69.23	71.30	16.37
	合計	2,981	3,300	6,281	1,800	2,114	3,914	60.38	64.06	62.31	100.00
16 (堀之内小)	20代	681	666	1,347	276	308	584	40.53	46.25	43.36	22.26
	30代	660	653	1,313	372	372	744	56.36	56.97	56.66	21.70
	40代	439	439	878	290	326	616	66.06	74.26	70.16	14.51
	50代	482	453	935	368	342	710	76.35	75.50	75.94	15.45
	60代	334	347	681	281	283	564	84.13	81.56	82.82	11.25
	70～	341	557	898	263	365	628	77.13	65.53	69.93	14.84
	合計	2,937	3,115	6,052	1,850	1,996	3,846	62.99	64.08	63.55	100.00
17 (松ノ木小)	20代	403	349	752	171	172	343	42.43	49.28	45.61	16.75
	30代	528	477	1,005	291	297	588	55.11	62.26	58.51	22.39
	40代	339	302	641	216	201	417	63.72	66.56	65.05	14.28
	50代	308	312	620	212	230	442	68.83	73.72	71.29	13.81
	60代	331	340	671	271	280	551	81.87	82.35	82.12	14.95
	70～	315	485	800	256	346	602	81.27	71.34	75.25	17.82
	合計	2,224	2,265	4,489	1,417	1,526	2,943	63.71	67.37	65.56	100.00
18 (梅里区民集会所)	20代	418	445	863	163	176	339	39.00	39.55	39.28	20.17
	30代	505	507	1,012	277	286	563	54.85	56.41	55.63	23.66
	40代	334	318	652	200	220	420	59.88	69.18	64.42	15.24
	50代	339	328	667	231	259	490	68.14	78.96	73.46	15.59
	60代	209	266	475	163	214	377	77.99	80.45	79.37	11.10
	70～	225	384	609	174	265	439	77.33	69.01	72.09	14.24
	合計	2,030	2,248	4,278	1,208	1,420	2,628	59.51	63.17	61.43	100.00

投票区	年代	当日有権者数(人)			投票者数(人)			投票率(%)			有権者割(%)
		男	女	計	男	女	計	男	女	計	
19 (杉並第三小)	20代	881	732	1,613	323	296	619	36.66	40.44	38.38	24.77
	30代	781	684	1,465	392	357	749	50.19	52.19	51.13	22.50
	40代	492	445	937	311	305	616	63.21	68.54	65.74	14.39
	50代	437	422	859	281	316	597	64.30	74.88	69.50	13.19
	60代	354	433	787	279	350	629	78.81	80.83	79.92	12.09
	70～	341	509	850	268	342	610	78.59	67.19	71.76	13.05
	合計	3,286	3,225	6,511	1,854	1,966	3,820	56.42	60.96	58.67	100.00
20 (杉並第八小)	20代	758	772	1,530	288	291	579	37.99	37.69	37.84	25.98
	30代	766	689	1,455	351	367	718	45.82	53.27	49.35	24.70
	40代	417	347	764	229	222	451	54.92	63.98	59.03	12.97
	50代	358	369	727	248	275	523	69.27	74.53	71.94	12.34
	60代	290	347	637	221	277	498	76.21	79.83	78.18	10.81
	70～	292	485	777	215	314	529	73.63	64.74	68.08	13.19
	合計	2,881	3,009	5,890	1,552	1,746	3,298	53.87	58.03	55.99	100.00
21 (杉並第六小)	20代	1,251	1,027	2,278	503	422	925	40.21	41.09	40.61	24.46
	30代	1,180	1,006	2,186	603	587	1,190	51.10	58.35	54.44	23.48
	40代	690	540	1,230	446	362	808	64.64	67.04	65.69	13.21
	50代	644	648	1,292	437	503	940	67.86	77.62	72.76	13.87
	60代	458	573	1,031	369	474	843	80.57	82.72	81.77	11.07
	70～	485	810	1,295	362	506	868	74.64	62.47	67.03	13.91
	合計	4,708	4,604	9,312	2,720	2,854	5,574	57.77	61.99	59.86	100.00
22 (高円寺中)	20代	811	621	1,432	303	255	558	37.36	41.06	38.97	24.50
	30代	776	615	1,391	408	355	763	52.58	57.72	54.85	23.79
	40代	475	389	864	315	273	588	66.32	70.18	68.06	14.78
	50代	385	376	761	278	307	585	72.21	81.65	76.87	13.02
	60代	303	358	661	250	294	544	82.51	82.12	82.30	11.31
	70～	277	460	737	205	300	505	74.01	65.22	68.52	12.61
	合計	3,027	2,819	5,846	1,759	1,784	3,543	58.11	63.28	60.61	100.00
23 (杉並第四小)	20代	879	831	1,710	345	316	661	39.25	38.03	38.65	24.24
	30代	913	800	1,713	421	404	825	46.11	50.50	48.16	24.28
	40代	534	459	993	311	296	607	58.24	64.49	61.13	14.08
	50代	490	459	949	321	325	646	65.51	70.81	68.07	13.45
	60代	379	400	779	290	307	597	76.52	76.75	76.64	11.04
	70～	334	577	911	253	394	647	75.75	68.28	71.02	12.91
	合計	3,529	3,526	7,055	1,941	2,042	3,983	55.00	57.91	56.46	100.00
24 (馬橋小)	20代	1,092	958	2,050	371	329	700	33.97	34.34	34.15	25.24
	30代	1,053	829	1,882	550	431	981	52.23	51.99	52.13	23.17
	40代	608	482	1,090	378	333	711	62.17	69.09	65.23	13.42
	50代	574	511	1,085	409	387	796	71.25	75.73	73.36	13.36
	60代	414	480	894	343	375	718	82.85	78.13	80.31	11.01
	70～	405	715	1,120	307	475	782	75.80	66.43	69.82	13.79
	合計	4,146	3,975	8,121	2,358	2,330	4,688	56.87	58.62	57.73	100.00

投票区	年代	当日有権者数(人)			投票者数(人)			投票率(%)			有権者割(%)
		男	女	計	男	女	計	男	女	計	
25 (阿佐谷南児童館)	20代	703	713	1,416	304	314	618	43.24	44.04	43.64	21.93
	30代	758	717	1,475	405	432	837	53.43	60.25	56.75	22.85
	40代	548	479	1,027	355	351	706	64.78	73.28	68.74	15.91
	50代	438	455	893	314	374	688	71.69	82.20	77.04	13.83
	60代	328	402	730	257	329	586	78.35	81.84	80.27	11.31
	70～	349	566	915	284	379	663	81.38	66.96	72.46	14.17
	合計	3,124	3,332	6,456	1,919	2,179	4,098	61.43	65.40	63.48	100.00
26 (杉並第七小)	20代	611	691	1,302	263	291	554	43.04	42.11	42.55	21.44
	30代	712	717	1,429	407	401	808	57.16	55.93	56.54	23.53
	40代	475	416	891	285	291	576	60.00	69.95	64.65	14.67
	50代	392	430	822	289	329	618	73.72	76.51	75.18	13.53
	60代	326	387	713	252	313	565	77.30	80.88	79.24	11.74
	70～	350	567	917	260	357	617	74.29	62.96	67.28	15.10
	合計	2,866	3,208	6,074	1,756	1,982	3,738	61.27	61.78	61.54	100.00
27 (杉並第一小)	20代	873	836	1,709	378	373	751	43.30	44.62	43.94	21.77
	30代	991	898	1,889	546	548	1,094	55.10	61.02	57.91	24.06
	40代	551	512	1,063	371	367	738	67.33	71.68	69.43	13.54
	50代	590	569	1,159	423	447	870	71.69	78.56	75.06	14.76
	60代	431	480	911	352	402	754	81.67	83.75	82.77	11.61
	70～	375	744	1,119	286	472	758	76.27	63.44	67.74	14.25
	合計	3,811	4,039	7,850	2,356	2,609	4,965	61.82	64.60	63.25	100.00
28 (杉森中)	20代	863	869	1,732	365	405	770	42.29	46.61	44.46	21.13
	30代	898	833	1,731	491	506	997	54.68	60.74	57.60	21.12
	40代	648	616	1,264	445	449	894	68.67	72.89	70.73	15.42
	50代	583	606	1,189	438	494	932	75.13	81.52	78.39	14.51
	60代	497	516	1,013	413	428	841	83.10	82.95	83.02	12.36
	70～	476	792	1,268	379	527	906	79.62	66.54	71.45	15.47
	合計	3,965	4,232	8,197	2,531	2,809	5,340	63.83	66.38	65.15	100.00
29 (杉並第九小)	20代	870	916	1,786	375	436	811	43.10	47.60	45.41	22.29
	30代	946	842	1,788	512	476	988	54.12	56.53	55.26	22.31
	40代	550	520	1,070	395	354	749	71.82	68.08	70.00	13.35
	50代	569	604	1,173	426	480	906	74.87	79.47	77.24	14.64
	60代	463	544	1,007	372	448	820	80.35	82.35	81.43	12.57
	70～	451	739	1,190	361	504	865	80.04	68.20	72.69	14.85
	合計	3,849	4,165	8,014	2,441	2,698	5,139	63.42	64.78	64.13	100.00
30 (杉並第五小)	20代	832	792	1,624	356	346	702	42.79	43.69	43.23	20.67
	30代	919	814	1,733	503	473	976	54.73	58.11	56.32	22.06
	40代	622	550	1,172	421	408	829	67.68	74.18	70.73	14.92
	50代	560	539	1,099	406	401	807	72.50	74.40	73.43	13.99
	60代	460	487	947	361	399	760	78.48	81.93	80.25	12.06
	70～	466	814	1,280	345	512	857	74.03	62.90	66.95	16.30
	合計	3,859	3,996	7,855	2,392	2,539	4,931	61.98	63.54	62.78	100.00

投票区	年代	当日有権者数 (人)			投票者数 (人)			投票率 (%)			有権者割 (%)
		男	女	計	男	女	計	男	女	計	
31 (若杉小)	20代	693	688	1,381	303	289	592	43.72	42.01	42.87	22.41
	30代	739	733	1,472	399	424	823	53.99	57.84	55.91	23.88
	40代	444	440	884	293	306	599	65.99	69.55	67.76	14.34
	50代	395	444	839	287	350	637	72.66	78.83	75.92	13.61
	60代	339	412	751	266	320	586	78.47	77.67	78.03	12.19
	70～	300	536	836	226	370	596	75.33	69.03	71.29	13.56
	合計	2,910	3,253	6,163	1,774	2,059	3,833	60.96	63.30	62.19	100.00
32 (天沼中)	20代	620	725	1,345	264	331	595	42.58	45.66	44.24	18.41
	30代	754	768	1,522	426	461	887	56.50	60.03	58.28	20.83
	40代	553	536	1,089	392	404	796	70.89	75.37	73.09	14.91
	50代	513	571	1,084	393	455	848	76.61	79.68	78.23	14.84
	60代	429	529	958	366	442	808	85.31	83.55	84.34	13.11
	70～	514	794	1,308	397	514	911	77.24	64.74	69.65	17.90
	合計	3,383	3,923	7,306	2,238	2,607	4,845	66.15	66.45	66.32	100.00
33 (東田小)	20代	614	532	1,146	267	265	532	43.49	49.81	46.42	17.93
	30代	635	622	1,257	365	383	748	57.48	61.58	59.51	19.67
	40代	512	495	1,007	351	364	715	68.55	73.54	71.00	15.75
	50代	502	495	997	378	408	786	75.30	82.42	78.84	15.60
	60代	400	464	864	329	390	719	82.25	84.05	83.22	13.52
	70～	460	661	1,121	371	451	822	80.65	68.23	73.33	17.54
	合計	3,123	3,269	6,392	2,061	2,261	4,322	65.99	69.16	67.62	100.00
34 (東田中)	20代	612	604	1,216	264	281	545	43.14	46.52	44.82	19.71
	30代	635	668	1,303	368	396	764	57.95	59.28	58.63	21.11
	40代	440	458	898	292	332	624	66.36	72.49	69.49	14.55
	50代	427	428	855	337	355	692	78.92	82.94	80.94	13.86
	60代	364	440	804	319	377	696	87.64	85.68	86.57	13.03
	70～	430	665	1,095	345	458	803	80.23	68.87	73.33	17.74
	合計	2,908	3,263	6,171	1,925	2,199	4,124	66.20	67.39	66.83	100.00
35 (荻窪体育館)	20代	718	771	1,489	313	365	678	43.59	47.34	45.53	18.80
	30代	915	896	1,811	546	563	1,109	59.67	62.83	61.24	22.87
	40代	627	624	1,251	440	467	907	70.18	74.84	72.50	15.80
	50代	578	592	1,170	427	477	904	73.88	80.57	77.26	14.77
	60代	422	550	972	346	451	797	81.99	82.00	82.00	12.27
	70～	498	728	1,226	385	479	864	77.31	65.80	70.47	15.48
	合計	3,758	4,161	7,919	2,457	2,802	5,259	65.38	67.34	66.41	100.00
36 (杉並第一小)	20代	452	445	897	216	220	436	47.79	49.44	48.61	15.95
	30代	619	638	1,257	366	415	781	59.13	65.05	62.13	22.35
	40代	515	502	1,017	360	382	742	69.90	76.10	72.96	18.09
	50代	426	435	861	327	329	656	76.76	75.63	76.19	15.31
	60代	340	356	696	270	283	553	79.41	79.49	79.45	12.38
	70～	379	516	895	287	337	624	75.73	65.31	69.72	15.92
	合計	2,731	2,892	5,623	1,826	1,966	3,792	66.86	67.98	67.44	100.00

投票区	年代	当日有権者数 (人)			投票者数 (人)			投票率 (%)			有権者割 (%)
		男	女	計	男	女	計	男	女	計	
37 (西田小)	20代	494	468	962	221	232	453	44.74	49.57	47.09	16.31
	30代	633	566	1,199	390	363	753	61.61	64.13	62.80	20.33
	40代	467	426	893	325	320	645	69.59	75.12	72.23	15.14
	50代	422	465	887	305	377	682	72.27	81.08	76.89	15.04
	60代	381	468	849	320	378	698	83.99	80.77	82.21	14.39
	70～	445	663	1,108	349	446	795	78.43	67.27	71.75	18.79
	合計	2,842	3,056	5,898	1,910	2,116	4,026	67.21	69.24	68.26	100.00
38 (松溪中)	20代	397	387	784	181	176	357	45.59	45.48	45.54	18.23
	30代	467	495	962	284	299	583	60.81	60.40	60.60	22.37
	40代	410	379	789	282	284	566	68.78	74.93	71.74	18.35
	50代	305	319	624	239	268	507	78.36	84.01	81.25	14.51
	60代	236	274	510	202	236	438	85.59	86.13	85.88	11.86
	70～	261	370	631	208	247	455	79.69	66.76	72.11	14.67
	合計	2,076	2,224	4,300	1,396	1,510	2,906	67.24	67.90	67.58	100.00
39 (桃井第二小)	20代	840	1,019	1,859	413	509	922	49.17	49.95	49.60	19.81
	30代	1,041	1,145	2,186	638	709	1,347	61.29	61.92	61.62	23.30
	40代	737	762	1,499	505	539	1,044	68.52	70.73	69.65	15.98
	50代	674	762	1,436	524	608	1,132	77.74	79.79	78.83	15.31
	60代	487	569	1,056	411	471	882	84.39	82.78	83.52	11.26
	70～	497	849	1,346	378	564	942	76.06	66.43	69.99	14.35
	合計	4,276	5,106	9,382	2,869	3,400	6,269	67.10	66.59	66.82	100.00
40 (神明中)	20代	680	710	1,390	350	382	732	51.47	53.80	52.66	18.84
	30代	781	835	1,616	471	519	990	60.31	62.16	61.26	21.91
	40代	569	585	1,154	424	454	878	74.52	77.61	76.08	15.64
	50代	564	589	1,153	440	468	908	78.01	79.46	78.75	15.63
	60代	383	454	837	326	380	706	85.12	83.70	84.35	11.35
	70～	496	731	1,227	389	494	883	78.43	67.58	71.96	16.63
	合計	3,473	3,904	7,377	2,400	2,697	5,097	69.10	69.08	69.09	100.00
41 (高井戸第四小)	20代	675	777	1,452	294	353	647	43.56	45.43	44.56	20.55
	30代	780	892	1,672	433	539	972	55.51	60.43	58.13	23.67
	40代	529	544	1,073	379	383	762	71.64	70.40	71.02	15.19
	50代	504	501	1,005	366	400	766	72.62	79.84	76.22	14.23
	60代	385	435	820	312	353	665	81.04	81.15	81.10	11.61
	70～	387	656	1,043	303	450	753	78.29	68.60	72.20	14.76
	合計	3,260	3,805	7,065	2,087	2,478	4,565	64.02	65.12	64.61	100.00
42 (上萩会館)	20代	677	633	1,310	291	281	572	42.98	44.39	43.66	21.15
	30代	708	664	1,372	409	399	808	57.77	60.09	58.89	22.15
	40代	482	499	981	327	376	703	67.84	75.35	71.66	15.84
	50代	440	445	885	341	334	675	77.50	75.06	76.27	14.29
	60代	321	381	702	262	329	591	81.62	86.35	84.19	11.33
	70～	370	575	945	302	400	702	81.62	69.57	74.29	15.25
	合計	2,998	3,197	6,195	1,932	2,119	4,051	64.44	66.28	65.39	100.00

投票区	年代	当日有権者数(人)			投票者数(人)			投票率(%)			有権者割(%)
		男	女	計	男	女	計	男	女	計	
43 (桃井第三小)	20代	786	926	1,712	353	451	804	44.91	48.70	46.96	18.59
	30代	1,080	1,141	2,221	640	732	1,372	59.26	64.15	61.77	24.12
	40代	770	769	1,539	532	563	1,095	69.09	73.21	71.15	16.71
	50代	730	731	1,461	546	561	1,107	74.79	76.74	75.77	15.86
	60代	477	573	1,050	385	471	856	80.71	82.20	81.52	11.40
	70～	470	757	1,227	360	495	855	76.60	65.39	69.68	13.32
	合計	4,313	4,897	9,210	2,816	3,273	6,089	65.29	66.84	66.11	100.00
44 (沓掛小)	20代	495	428	923	239	213	452	48.28	49.77	48.97	17.51
	30代	538	468	1,006	300	296	596	55.76	63.25	59.24	19.09
	40代	465	433	898	321	321	642	69.03	74.13	71.49	17.04
	50代	405	381	786	312	311	623	77.04	81.63	79.26	14.91
	60代	317	370	687	260	313	573	82.02	84.59	83.41	13.04
	70～	378	592	970	303	410	713	80.16	69.26	73.51	18.41
	合計	2,598	2,672	5,270	1,735	1,864	3,599	66.78	69.76	68.29	100.00
45 (東原中)	20代	645	571	1,216	266	241	507	41.24	42.21	41.69	21.12
	30代	609	606	1,215	332	369	701	54.52	60.89	57.70	21.10
	40代	462	431	893	293	306	599	63.42	71.00	67.08	15.51
	50代	444	464	908	343	358	701	77.25	77.16	77.20	15.77
	60代	334	387	721	280	316	596	83.83	81.65	82.66	12.52
	70～	313	492	805	241	318	559	77.00	64.63	69.44	13.98
	合計	2,807	2,951	5,758	1,755	1,908	3,663	62.52	64.66	63.62	100.00
46 (桃井第五小)	20代	802	827	1,629	347	383	730	43.27	46.31	44.81	19.69
	30代	896	885	1,781	523	547	1,070	58.37	61.81	60.08	21.52
	40代	727	694	1,421	494	508	1,002	67.95	73.20	70.51	17.17
	50代	564	593	1,157	428	468	896	75.89	78.92	77.44	13.98
	60代	484	537	1,021	405	439	844	83.68	81.75	82.66	12.34
	70～	515	751	1,266	404	502	906	78.45	66.84	71.56	15.30
	合計	3,988	4,287	8,275	2,601	2,847	5,448	65.22	66.41	65.84	100.00
47 (八成小)	20代	989	1,035	2,024	384	442	826	38.83	42.71	40.81	22.32
	30代	1,096	1,004	2,100	593	587	1,180	54.11	58.47	56.19	23.15
	40代	661	619	1,280	423	444	867	63.99	71.73	67.73	14.11
	50代	688	617	1,305	498	479	977	72.38	77.63	74.87	14.39
	60代	448	576	1,024	349	463	812	77.90	80.38	79.30	11.29
	70～	521	816	1,337	405	529	934	77.74	64.83	69.86	14.74
	合計	4,403	4,667	9,070	2,652	2,944	5,596	60.23	63.08	61.70	100.00
48 (四宮小)	20代	671	688	1,359	292	342	634	43.52	49.71	46.65	18.21
	30代	836	913	1,749	532	601	1,133	63.64	65.83	64.78	23.44
	40代	726	685	1,411	525	519	1,044	72.31	75.77	73.99	18.91
	50代	607	589	1,196	458	469	927	75.45	79.63	77.51	16.03
	60代	400	398	798	331	339	670	82.75	85.18	83.96	10.69
	70～	397	553	950	311	365	676	78.34	66.00	71.16	12.73
	合計	3,637	3,826	7,463	2,449	2,635	5,084	67.34	68.87	68.12	100.00

投票区	年代	当日有権者数(人)			投票者数(人)			投票率(%)			有権者割(%)
		男	女	計	男	女	計	男	女	計	
49 (三谷小)	20代	946	791	1,737	403	381	784	42.60	48.17	45.14	18.67
	30代	1,006	980	1,986	612	620	1,232	60.83	63.27	62.03	21.35
	40代	809	820	1,629	580	592	1,172	71.69	72.20	71.95	17.51
	50代	756	756	1,512	576	595	1,171	76.19	78.70	77.45	16.25
	60代	493	566	1,059	415	450	865	84.18	79.51	81.68	11.38
	70～	536	844	1,380	410	556	966	76.49	65.88	70.00	14.83
	合計	4,546	4,757	9,303	2,996	3,194	6,190	65.90	67.14	66.54	100.00
50 (桃井第四小)	20代	570	689	1,259	289	286	575	50.70	41.51	45.67	18.16
	30代	593	594	1,187	375	401	776	63.24	67.51	65.37	17.13
	40代	569	630	1,199	422	483	905	74.17	76.67	75.48	17.30
	50代	544	585	1,129	430	490	920	79.04	83.76	81.49	16.29
	60代	459	527	986	389	440	829	84.75	83.49	84.08	14.23
	70～	477	694	1,171	394	434	828	82.60	62.54	70.71	16.90
	合計	3,212	3,719	6,931	2,299	2,534	4,833	71.58	68.14	69.73	100.00
51 (桃井第一小)	20代	957	895	1,852	426	447	873	44.51	49.94	47.14	18.79
	30代	1,176	1,127	2,303	727	703	1,430	61.82	62.38	62.09	23.36
	40代	752	759	1,511	530	546	1,076	70.48	71.94	71.21	15.33
	50代	660	736	1,396	508	609	1,117	76.97	82.74	80.01	14.16
	60代	607	723	1,330	507	593	1,100	83.53	82.02	82.71	13.49
	70～	567	898	1,465	447	628	1,075	78.84	69.93	73.38	14.86
	合計	4,719	5,138	9,857	3,145	3,526	6,671	66.65	68.63	67.68	100.00
52 (荻窪中)	20代	828	936	1,764	392	426	818	47.34	45.51	46.37	19.45
	30代	950	1,009	1,959	564	618	1,182	59.37	61.25	60.34	21.60
	40代	722	730	1,452	493	544	1,037	68.28	74.52	71.42	16.01
	50代	743	675	1,418	558	525	1,083	75.10	77.78	76.38	15.63
	60代	535	591	1,126	430	496	926	80.37	83.93	82.24	12.41
	70～	515	836	1,351	395	531	926	76.70	63.52	68.54	14.90
	合計	4,293	4,777	9,070	2,832	3,140	5,972	65.97	65.73	65.84	100.00
53 (松庵小)	20代	726	850	1,576	334	385	719	46.01	45.29	45.62	19.08
	30代	842	989	1,831	488	595	1,083	57.96	60.16	59.15	22.16
	40代	626	668	1,294	443	484	927	70.77	72.46	71.64	15.66
	50代	590	636	1,226	443	518	961	75.08	81.45	78.38	14.84
	60代	473	552	1,025	387	446	833	81.82	80.80	81.27	12.41
	70～	509	801	1,310	410	509	919	80.55	63.55	70.15	15.86
	合計	3,766	4,496	8,262	2,505	2,937	5,442	66.52	65.32	65.87	100.00
54 (西宮中)	20代	581	588	1,169	266	286	552	45.78	48.64	47.22	19.56
	30代	647	618	1,265	389	405	794	60.12	65.53	62.77	21.16
	40代	483	474	957	348	345	693	72.05	72.78	72.41	16.01
	50代	437	446	883	329	375	704	75.29	84.08	79.73	14.77
	60代	336	416	752	287	354	641	85.42	85.10	85.24	12.58
	70～	408	544	952	330	372	702	80.88	68.38	73.74	15.93
	合計	2,892	3,086	5,978	1,949	2,137	4,086	67.39	69.25	68.35	100.00

投票区	年代	当日有権者数(人)			投票者数(人)			投票率(%)			有権者割(%)
		男	女	計	男	女	計	男	女	計	
55 (宮前中)	20代	945	850	1,795	453	430	883	47.94	50.59	49.19	19.11
	30代	932	931	1,863	531	555	1,086	56.97	59.61	58.29	19.83
	40代	775	828	1,603	554	613	1,167	71.48	74.03	72.80	17.06
	50代	767	826	1,593	590	676	1,266	76.92	81.84	79.47	16.96
	60代	595	640	1,235	494	528	1,022	83.03	82.50	82.75	13.15
	70～	514	791	1,305	421	543	964	81.91	68.65	73.87	13.89
	合計	4,528	4,866	9,394	3,043	3,345	6,388	67.20	68.74	68.00	100.00
56 (高井戸第二小)	20代	502	565	1,067	236	258	494	47.01	45.66	46.30	19.61
	30代	454	564	1,018	287	355	642	63.22	62.94	63.06	18.71
	40代	385	469	854	285	336	621	74.03	71.64	72.72	15.42
	50代	428	449	877	345	360	705	80.61	80.18	80.39	16.12
	60代	318	381	699	273	321	594	85.85	84.25	84.98	12.85
	70～	359	566	925	286	383	669	79.67	67.67	72.32	17.00
	合計	2,446	2,994	5,440	1,712	2,013	3,725	69.99	67.23	68.47	99.72
57 (久我山会館)	20代	702	734	1,436	342	367	709	48.72	50.00	49.37	18.67
	30代	700	736	1,436	444	485	929	63.43	65.90	64.69	18.67
	40代	538	563	1,101	393	432	825	73.05	76.73	74.93	14.32
	50代	564	583	1,147	436	476	912	77.30	81.65	79.51	14.92
	60代	474	606	1,080	403	512	915	85.02	84.49	84.72	14.04
	70～	578	912	1,490	480	632	1,112	83.04	69.30	74.63	19.38
	合計	3,556	4,134	7,690	2,498	2,904	5,402	70.25	70.25	70.25	100.00
58 (高井戸小)	20代	472	463	935	231	223	454	48.94	48.16	48.56	14.87
	30代	532	558	1,090	327	370	697	61.47	66.31	63.94	17.33
	40代	413	425	838	283	324	607	68.52	76.24	72.43	13.32
	50代	383	445	828	309	353	662	80.68	79.33	79.95	13.17
	60代	282	393	675	241	327	568	85.46	83.21	84.15	10.73
	70～	535	1,388	1,923	340	701	1,041	63.55	50.50	54.13	30.58
	合計	2,617	3,672	6,289	1,731	2,298	4,029	66.14	62.58	64.06	100.00
59 (高井戸保健センター)	20代	819	866	1,685	358	428	786	43.71	49.42	46.65	18.92
	30代	915	1,045	1,960	545	639	1,184	59.56	61.15	60.41	22.00
	40代	783	828	1,611	582	629	1,211	74.33	75.97	75.17	18.08
	50代	734	744	1,478	571	590	1,161	77.79	79.30	78.55	16.59
	60代	443	545	988	367	455	822	82.84	83.49	83.20	11.09
	70～	442	744	1,186	358	508	866	81.00	68.28	73.02	13.31
	合計	4,136	4,772	8,908	2,781	3,249	6,030	67.24	68.08	67.69	100.00
60 (高井戸東小)	20代	761	764	1,525	301	329	630	39.55	43.06	41.31	19.48
	30代	778	750	1,528	439	446	885	56.43	59.47	57.92	19.52
	40代	639	669	1,308	423	507	930	66.20	75.78	71.10	16.71
	50代	554	586	1,140	426	465	891	76.90	79.35	78.16	14.56
	60代	484	556	1,040	379	452	831	78.31	81.29	79.90	13.29
	70～	526	761	1,287	434	512	946	82.51	67.28	73.50	16.44
	合計	3,742	4,086	7,828	2,402	2,711	5,113	64.19	66.35	65.32	100.00



投票区	年代	当日有権者数(人)			投票者数(人)			投票率(%)			有権者割(%)
		男	女	計	男	女	計	男	女	計	
61 (富士見丘小)	20代	370	340	710	172	168	340	46.49	49.41	47.89	19.31
	30代	364	376	740	221	231	452	60.71	61.44	61.08	20.13
	40代	313	270	583	228	203	431	72.84	75.19	73.93	15.86
	50代	295	343	638	224	285	509	75.93	83.09	79.78	17.36
	60代	224	226	450	194	189	383	86.61	83.63	85.11	12.24
	70～	216	339	555	161	229	390	74.54	67.55	70.27	15.10
	合計	1,782	1,894	3,676	1,200	1,305	2,505	67.34	68.90	68.14	100.00
62 (久我山小)	20代	427	495	922	197	246	443	46.14	49.70	48.05	17.43
	30代	615	621	1,236	419	429	848	68.13	69.08	68.61	23.37
	40代	414	465	879	298	322	620	71.98	69.25	70.53	16.62
	50代	438	447	885	332	361	693	75.80	80.76	78.31	16.73
	60代	280	336	616	220	286	506	78.57	85.12	82.14	11.65
	70～	289	462	751	237	326	563	82.01	70.56	74.97	14.20
	合計	2,463	2,826	5,289	1,703	1,970	3,673	69.14	69.71	69.45	100.00
63 (泉南中)	20代	515	559	1,074	214	232	446	41.55	41.50	41.53	20.31
	30代	569	573	1,142	307	340	647	53.95	59.34	56.65	21.60
	40代	332	357	689	200	247	447	60.24	69.19	64.88	13.03
	50代	415	418	833	284	314	598	68.43	75.12	71.79	15.76
	60代	338	443	781	261	366	627	77.22	82.62	80.28	14.77
	70～	299	469	768	230	325	555	76.92	69.30	72.27	14.53
	合計	2,468	2,819	5,287	1,496	1,824	3,320	60.62	64.70	62.80	100.00
64 (上高井戸区民集会所)	20代	530	544	1,074	188	208	396	35.47	38.24	36.87	25.85
	30代	508	498	1,006	254	269	523	50.00	54.02	51.99	24.21
	40代	312	293	605	197	195	392	63.14	66.55	64.79	14.56
	50代	301	302	603	206	212	418	68.44	70.20	69.32	14.51
	60代	204	233	437	168	178	346	82.35	76.39	79.18	10.52
	70～	160	270	430	126	186	312	78.75	68.89	72.56	10.35
	合計	2,015	2,140	4,155	1,139	1,248	2,387	56.53	58.32	57.45	100.00
65 (四宮森児童館)	20代	513	524	1,037	200	199	399	38.99	37.98	38.48	20.83
	30代	556	509	1,065	283	265	548	50.90	52.06	51.46	21.39
	40代	371	320	691	254	220	474	68.46	68.75	68.60	13.88
	50代	412	334	746	266	266	532	64.56	79.64	71.31	14.99
	60代	297	333	630	235	279	514	79.12	83.78	81.59	12.66
	70～	325	484	809	249	316	565	76.62	65.29	69.84	16.25
	合計	2,474	2,504	4,978	1,487	1,545	3,032	60.11	61.70	60.91	100.00

## 5 点字投票

選挙別	東京都議会議員選挙	衆議院 (小選挙区選出)	衆議院 (比例代表選出)	最高裁国民審査
点字投票総数	46	54	54	42

## 6 代理投票

選挙別	総数	投票日当日投票 所における 代理投票	期日前投票所 における 代理投票	不在者投票 の 代理投票
東京都議会 議員選挙	250	88	78	84
衆議院 (小選挙区)	445	125	160	160
衆議院 (比例代表)	454	126	164	164
最高裁 国民審査	405	119	143	143

## 7 仮投票

全投票区（全選挙）において、仮投票はなかった。

## 8 期日前投票・不在者投票・在外投票

### (1) 期日前投票所別、日付別投票者数

#### ①東京都議会議員選挙

投票所 日付	杉並 区役所	阿佐谷 地域区民 センター	井草 地域区民 センター	永福和泉 地域区民 センター	荻窪 地域区民 センター	高円寺 地域区民 センター	高井戸 地域区民 センター
6月25日	600						
26日	566	197	250	161	117	275	224
27日	464	117	98	118	47	140	122
28日	547	168	136	127	61	193	125
29日	532	207	150	148	96	200	150
30日	617	239	173	193	125	245	180
7月1日	730	273	171	185	141	291	176
2日	1,400	538	448	448	398	564	384
合計	5,456	1,739	1,426	1,380	985	1,908	1,361
投票所 日付	西荻 地域区民 センター	西荻南 区民 集会所	本天沼 区民 集会所	方南和泉 会議室	久我山 会館	浜田山 会館	合計
6月25日							600
26日	246	172	152	177	89	172	2,798
27日	111	84	41	67	55	90	1,554
28日	154	109	70	93	94	152	2,029
29日	184	138	78	99	84	160	2,226
30日	240	176	93	127	109	175	2,692
7月1日	229	177	105	121	109	208	2,916
2日	636	461	254	313	244	488	6,576
合計	1,800	1,317	793	997	784	1,445	21,391

#### ②衆議院（小選挙区選出）議員選挙

投票所 日付	杉並 区役所	阿佐谷 地域区民 センター	井草 地域区民 センター	永福和泉 地域区民 センター	荻窪 地域区民 センター	高円寺 地域区民 センター	高井戸 地域区民 センター
8月31日	459						
9月1日	542						
2日	497						
3日	864						
4日	923	405	474	508	366	613	516
5日	541	208	189	206	102	187	158
6日	854	282	239	284	201	305	309
7日	944	377	281	279	235	352	331

投票所 日付	杉並区役所	阿佐谷地域区民センター	井草地域区民センター	永福和泉地域区民センター	荻窪地域区民センター	高円寺地域区民センター	高井戸地域区民センター
8日	1,204	513	366	401	252	497	421
9日	1,429	597	424	524	337	604	544
10日	2,316	1,126	947	869	763	1,163	953
合計	10,573	3,508	2,920	3,071	2,256	3,721	3,232
投票所 日付	西荻地域区民センター	西荻南区民集会所	本天沼区民集会所	方南和泉方南和泉会議室	久我山久我山館	浜田山浜田山館	合計
8月31日							459
9月1日							542
2日							497
3日							864
4日	625	504	224	284	287	495	6,224
5日	195	123	64	85	105	125	2,288
6日	387	254	132	144	142	226	3,759
7日	374	305	127	187	171	304	4,267
8日	526	382	193	285	247	367	5,654
9日	608	450	259	295	302	447	6,820
10日	1,280	1,002	491	608	598	974	13,090
合計	3,995	3,020	1,490	1,888	1,852	2,938	44,464

(2) 不在者投票管理者別投票者数

選挙別 管理者別	東京都議会議員選挙	衆議院 (小選挙区選出)	衆議院 (比例代表選出)	最高裁 国民審査
杉並区選挙管理委員会委員長に対してなしたもの	3	4	4	2
業務地・旅行地又は居住地等の区市町村選挙管理委員会委員長に対してなしたもの	60	539	541	463
船長に対してなしたもの	0	0	0	0
病院院長、老人ホームの長又は国立療養所所長に対してなしたもの	734	967	975	889
身体障害者更正援護施設、保護施設又は労災リハビリテーション作業所の長に対してなしたもの	2	4	4	4
監獄の長、代用監獄の管理者に対してなしたもの	7	10	10	10

選挙別 管理者別	東京都議会 議員選挙	衆議院 (小選挙区選出)	衆議院 (比例代表選出)	最高裁 国民審査
少年院の長又は婦人補導院 の長に対してなしたもの	0	1	1	1
郵便による不在者投票	162	186	188	177
洋上における不在者投票(内 数)	(0)	(0)	(0)	(0)
計	968	1,711	1,723	1,546

### (3) 不在者投票の受理・不受理

	総数	投票管理者 において受 理と決定し、 かつ拒否の 決定をしな かったもの	投票管理者において不受理 又は拒否と決定したもの		
			開票管理者 において受 理と決定し たもの	開票管理者 において不 受理と決定 したもの	計
東京都議会 議員選挙	968	968	0	0	0
衆議院 (小選挙区選出)	1,711	1,711	0	0	0
衆議院 (比例代表選出)	1,723	1,723	0	0	0
最高裁判所 裁判官国民審査	1,546	1,546	0	0	0

### (4) 在外選挙人に係る交付者数及び投票者数（衆議院比例代表選出議員選挙）

種別	交付者数			投票者数		
	男	女	計	男	女	計
公館投票				199	159	358
郵便投票	21	24	45	15	21	36
小計	21	24	45	214	180	394
不在者投票	1	1	2	1	1	2
期日前投票	8	6	14	8	6	14
当日投票	1	0	1	1	0	1
合計	31	31	62	224	187	411

(5) 在外（公館・郵便・不在者）投票の受理・不受理

投票管理者において受理と決定し、かつ拒否の決定をしなかったもの	投票管理者において不受理又は拒否と決定したもの			合 計
	開票管理者において受理と決定したもの	開票管理者において不受理と決定したもの	計	
411	0	0	0	411

#### IV 開票及び選挙会

##### 1 時間別開票状況

###### (1) 東京都議会議員選挙

時間別 \ 区分	得票数	得票数累計	開票率 (%)
2 1 時 3 0 分	13,000	13,000	6.99
2 2 時 0 0 分	84,000	97,000	52.20
2 2 時 3 0 分	82,000	179,000	96.33
2 3 時 5 2 分 (3時間12分)	3,865	182,865	100.00
	無効投票数	2,905	
	投票総数	185,770	

###### (2) 衆議院議員選挙及び最高裁判所裁判官国民審査

時間別 \ 区分	衆議院 (小選挙区選出) 議員選挙			衆議院 (比例代表選出) 議員選挙		
	得票数	得票数累計	開票率 (%)	得票数	得票数累計	開票率 (%)
2 1 時 3 0 分	9,500	9,500	3.28			
2 2 時 0 0 分	63,500	73,000	25.27			
2 2 時 2 0 分				10,000	10,000	3.45
2 2 時 3 0 分	105,000	178,000	61.62			
2 3 時 0 0 分	83,000	261,000	90.36			
2 3 時 2 0 分				152,000	162,000	56.00
0 時 2 0 分				120,500	282,500	97.66
2 時 0 3 分 (5時間23分)	21,859	282,859	100.0			
	無効投票数	5,973				
	投票総数	288,832				
2 時 1 8 分 (5時間38分)				3,118	285,618	100.0
				無効投票数	3,647	
				投票総数	289,265	
	最高裁判所裁判官国民審査					
3 時 0 2 分 (6時間22分)	277,672	277,672	100.0			
	無効投票数	6,717				
	投票総数	284,389				

## 2 選挙会及び開票終了時刻

区分 選挙別	投票箱 最終搬入 時刻	開票開始 時刻	分類	検査	計数	大票束 作成	疑問票 審査	立会人 回示	得票 計算	開票終了 宣言時刻	開票事務 終了時刻
東京都議会 議員選挙	7月3日	7月3日	20:40	20:45	20:58	20:59	20:50	21:00	21:03	7月3日	7月4日
	20:36	20:40	21:34	21:45	22:05	21:57	22:51	23:33	23:50		
衆議院 (小選挙区 選出)	9月11日	9月11日	20:40	20:45	21:04	21:06	21:30	21:20	21:23	9月12日	9月12日
	20:34	20:40	22:20	23:10	0:25	0:25	0:55	1:40	1:45		
衆議院 (比例代表 選出)	9月11日	9月11日	20:40	21:20	21:43	21:44	21:30	22:08	22:10	9月12日	9月12日
	20:34	20:40	23:03	23:20	0:25	0:25	1:20	1:50	2:00		
最高裁判所 裁判官 国民審査	9月11日	9月11日	20:40	20:53	20:57	22:44	23:30	22:50	22:55	9月12日	9月12日
	20:34	20:40	22:55	23:22	0:25	0:25	2:15	2:48	2:52		



### 3 投票の内訳

区 分	投票総数	有効投票数	無効投票数	不足投票数	無効投票率(%)
東京都議会議員選挙	185,770	182,865	2,905	36	1.56
衆議院 (小選挙区選出)	288,832	282,859	5,973	8	2.07
衆議院 (比例代表選出)	289,265	285,618	3,647	1	1.26
最高裁判所裁判官 国民審査	284,389	277,672	6,717	446	2.36

### 4 無効投票の内訳

内 訳	選挙別		
	都議会議員選挙	衆議院 (小選挙区選出)	衆議院 (比例代表選出)
所定の用紙を用いないもの	0	0	0
候補者でない者の氏名を記載したもの (名簿届出政党等以外の政党等の名称又は略称を記載したもの)	116	284	84
2人以上の候補者の氏名を記載したもの (2以上の名簿届出政党等の名称又は略称を記載したもの)	2	1	4
被選挙権のない候補者の氏名を記載したもの	0	0	
候補者の氏名のほか、他事を記載したもの (名簿届出政党等の名称又は略称のほか、他事を記載したもの)	34	92	140
候補者の氏名を自書しないもの (名簿届出政党等の名称又は略称を自書しないもの)	0	0	0
候補者の何人を記載したかを確認し難いもの (名簿届出政党等のいずれを記載したかを確認し難いもの)	40	25	79
白紙投票	1,923	3,753	2,176
単に雑事を記載したもの	490	1,281	933
単に記号、符号を記載したもの	300	537	231
計	2,905	5,973	3,647

※ ( ) 内は、衆議院(比例代表選出)議員選挙の無効事由である。

## 5 候補者別（名簿届出政党等別）得票数及び得票率

### (1) 東京都議会議員選挙（杉並区選挙区）

得票順	当落	候補者		得票数	得票率 (%)
		氏名	所属党派		
1	当	まつば 多美子	公明党	29,799	16.30
2	当	田中 良	民主党	22,928	12.54
3	当	早坂 よしひろ	自由民主党	22,283	12.19
4	当	吉田 信夫	日本共産党	18,924	10.35
5	当	門脇 ふみよし	民主党	17,425	9.53
6	当	福士 敬子	無所属	17,337	9.48
7	次点	大泉 ときお	自由民主党	15,600	8.53
8	落	堀之内 敏恵	東京・生活者ネットワーク	10,732	5.87
9	落	木梨 もりよし	無所属	8,285	4.53
10	落	長谷川 ひでのり	都政を革新する会	7,977	4.36
11	落	とかしき なおみ	無所属	6,249	3.42
12	落	千葉 昇	無所属	4,738	2.59
13	落	中川 修	無所属	588	0.32
合 計				182,865	100.00

※ 法定得票数 7,619,375票 供託物没収点 3,047,750票

### (2) 衆議院（小選挙区選出）議員選挙（東京都第8区）

得票順	当落	候補者		得票数	得票率 (%)
		氏名	候補者届出政党		
1	当	石原 のぶてる	自由民主党	161,966	57.26
2	落	鈴木 盛夫	民主党	94,074	33.26
3	落	沢田 俊史	日本共産党	26,819	9.48
合 計				282,859	100.00

※ 法定得票数 47,143,166票 供託物没収点 28,285,900票

### (3) 衆議院（比例代表選出）議員選挙（東京都選挙区）

得票順	名簿届出政党等の名称	東京都		杉並区		獲得議席数
		得票数	得票率 (%)	得票数	得票率 (%)	
1	自由民主党	2,665,417	40.24	117,807	41.25	7
2	民主党	1,962,225	29.62	91,097	31.89	6
3	公明党	820,126	12.38	24,081	8.43	2
4	日本共産党	586,017	8.85	24,006	8.40	1
5	社会民主党	300,782	4.54	15,959	5.59	1
6	新党日本	290,027	4.38	12,668	4.44	0
合 計		6,624,594	100.00	285,618	100.00	17