

平成16年7月11日執行 参議院議員選挙

# 選挙の記録



杉並区選挙管理委員会

## は し が き

第20回参议院議員通常選挙は、6月24日公示、7月11日投票、即日開票という日程で行われました。

今回の選挙は、期日前投票制度の導入・郵便投票や在外投票制度に係る法改正施行後、初めて行われた国政選挙でした。また、「年金改革」や「自衛隊のイラク多国籍軍参加」が大きな争点といわれた選挙でもありました。特に今回は、「期日前投票制度」の導入という大きな制度改正をともなう選挙でもあり、期日前投票管理者・立会人の選任、期日前投票場所の周知等、選挙管理委員会としても事前の準備に大変な労力を要する選挙でもありましたが、本庁以下13箇所の期日前投票所での投票者総数は32,001人と前回（平成13年）の不在者投票者数23,711人を大幅に上回りました。また、注目の投票率は55.26%（東京都選出）と前回は3ポイント程上回り、投票率の低下傾向に歯止めがかかるのではないかと期待を抱かせる結果となりました。当選挙管理委員会といたしましても、この結果に満足せず、効果的な啓発活動を行うと共にさらなる投票率の向上を目指して、有権者のみならず、中長期的視点に立って学生・生徒等への働きかけにも取り組んでいきたいと考えております。

ところで、今回の選挙では投票所において「投票用紙」を誤って交付するというあってはならない過ちを犯してしまい、選挙人の皆様、関係者の皆様には大変ご迷惑おかけいたしました。改めてお詫びを申し上げます。今後このようなことが二度と起こらぬよう、万全の体制をとっていく所存でございます。

無事にとは申せませんが、なんとか選挙を終えることが出来ました。これもひとえに関係各位のご協力の賜物と深く感謝申し上げます。ここに選挙の記録を作成いたしましたので、ご高覧いただければ幸いです。

平成16年12月  
(2004年)

杉並区選挙管理委員会

# 目 次

## I 一般的事項

1 選挙事務日程表	1
2 投・開票所施設	
(1) 当日投票所一覧	5
(2) 期日前投票所一覧	6
(3) 指定期日前投票所（在外選挙）	6
(4) 投票所に使用した施設	6
(5) 指定投票区及び指定関係投票区	7
(6) 指定在外選挙投票区	7
(7) 開票所に使用した施設	7
3 投票区域一覧	8
4 投票管理者・同職務代理人及び投票立会人	
(1) 当日投票所	10
(2) 期日前投票所	12
5 開票管理者・同職務代理人及び開票立会人	
(1) 東京都選出	14
(2) 比例代表選出	14
6 投・開票事務従事者数	
(1) 当日投票事務従事者	15
(2) 期日前投票事務従事者	15
(3) 開票事務従事者	15

## II 選挙人名簿

1 投票区別選挙人名簿登録者数	16
2 町丁目別選挙人名簿登録者数	17

## III 投 票

1 23区別当日有権者数・投票者数・投票率	19
2 時間別投票状況	21
3 投票区別当日有権者数・投票者数・投票率	22
4 投票区別・年代別投票率（東京都選出）	25
5 点字投票	37
6 代理投票	37
7 仮投票	37
8 期日前投票・不在者投票・在外投票	
(1) 期日前投票所別、日付別投票者数	38
(2) 不在者投票管理者別投票者数	39

(3) 不在者投票の受理・不受理	39
(4) 不在者投票場所別日計表（東京都選出）	40
(5) 在外選挙人に係る交付者数及び投票者数（比例代表選出）	41
(6) 在外（公館・郵便・不在者）投票の受理・不受理	41
IV 開票	
1 時間別開票状況	42
2 開票終了時刻	42
3 投票の内訳	43
4 無効投票の内訳	43
5 候補者別（名簿届出政党等別）得票数及び得票率	
(1) 東京都選出	44
(2) 比例代表選出	45
V 候補者（名簿届出政党等）及び当選人	
1 候補者等一覧	
(1) 東京都選出	46
(2) 比例代表選出	47
2 競争倍率	51
3 党派別・名簿届出政党等別・新現元別候補者数	
(1) 東京都選出	51
(2) 比例代表選出	51
4 党派別・名簿届出政党等別・年齢別候補者数	
(1) 東京都選出	52
(2) 比例代表選出	52
5 党派別・名簿届出政党等別・新現元別当選人数	
(1) 東京都選出	53
(2) 比例代表選出	53
VI 選挙運動及び政治活動	
1 選挙公報	
(1) 選挙公報の配布	54
(2) 選挙公報（縮小版）	55
ア 東京都選出	
イ 比例代表選出	
2 公営ポスター掲示場	
(1) 規 格	64
(2) 設置状況	64
3 個人演説会等	
(1) 個人演説会場（公営施設）の数	65

(2) 個人演説会場（公営施設）の使用状況	65
4 氏名等（名称等）の掲示	65
氏名等（名称等）掲示（縮小版）	66
5 文書図画の違反に対する撤去命令件数	68
Ⅶ 選挙啓発	
1 実施事業一覧	69
2 統一標語	70
3 選挙だより	70
Ⅷ 資 料	
1 選挙啓発協力団体・協力者等	
(1) 杉並区明るい選挙推進協議会会員	71
(2) 杉並区話しあい指導員	71
(3) 杉並区明るい選挙推進委員	71
2 最近の各種選挙における投票区別投票率	73
3 各種選挙執行一覧	75
4 区内不在者投票指定施設一覧	79

# 選挙公営



ポスター掲示場

## 選挙公報




# 期日前投票



請求書記載



名簿対照・用紙交付



投票記載




投票




期日前投票所




# 投票



選挙人名簿対照



投票用紙交付



投票記載



投票




# 投票



投票記載



投票




投票本部

# 開票



投票箱搬入



開票

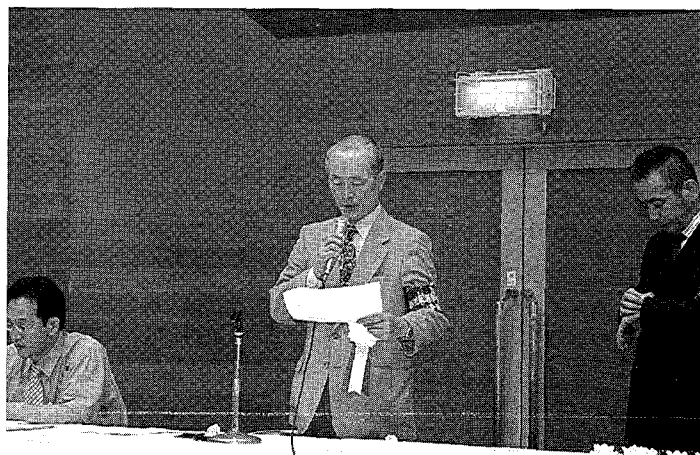
開票開始宣言



分類・検査作業



計数作業



開票終了宣言

# 投票区別投票率

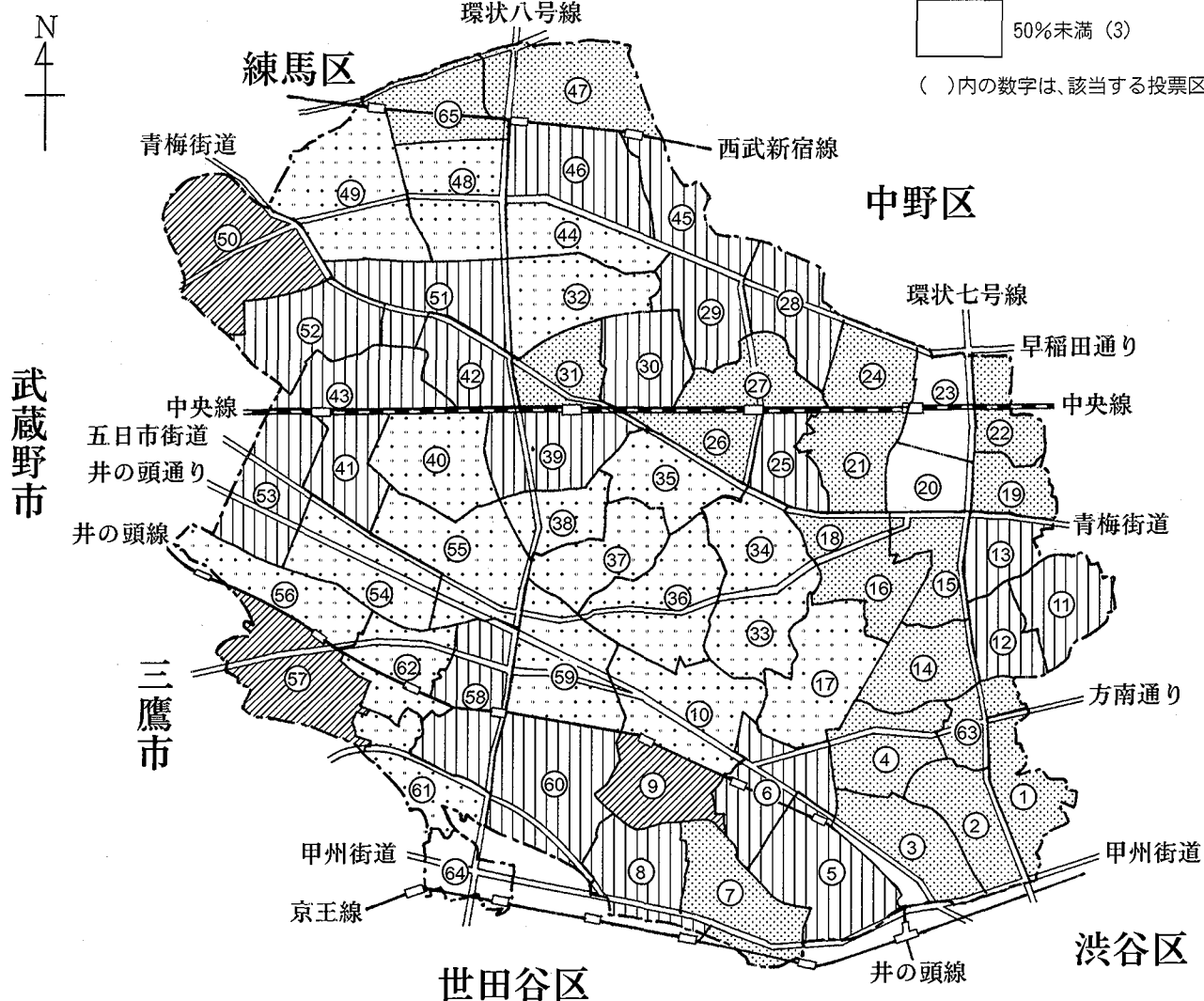
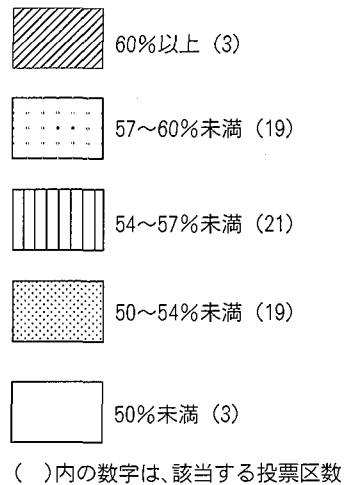
## 参議院（東京都選出）議員選挙

杉並区平均 55.26% (52.13%)

東京都平均 56.08% (53.27%)

全国平均 56.57% (56.44%)

( ) は前回〈平成13年〉の投票率



I 一般的事項

平16.7.11 選挙

1 選挙事務日程表

法	公職選挙法	都規	東京都選挙執行規程
令	公職選挙法施行令	区規	杉並区選挙執行規程
自	地方自治法	外規	在外選挙執行規則
参	参議院議員選挙に関する事項		
比	参議院（比例代表選出）議員選挙に関する事項		
選	参議院（東京都選出）議員選挙に関する事項		

公示前	期日前	月 日	事 業 内 容	根拠法令
		1~4月 (6日前~3日前)	参 個人の政治活動用ポスターの掲示禁止 (1. 25~7. 11) 参 備品・消耗品の点検 参 職員課との打ち合わせ (委嘱・応援体制) 参 開票管理者・同職務代理者の内定 参 選挙人名簿登録日現在抹消当日 (2. 22) 選挙人名簿定時登録基準日 (3. 1) 法22① 選挙人名簿定時登録日 (3. 2) 法22① 比 在外選挙人名簿登録 (3. 2、4. 15) 法30の6① 選挙人名簿・在外選挙人名簿縦覧 (3. 3~3. 7) 法23①・30の7① 参 選挙人名簿投票日現在抹消当日 (3. 10) 法28 選 ポスター掲示場設置場所の調査 参 選挙人名簿登録当日 (3. 23) 法21① 参 事務分担の決定 参 選挙事務補助執行の協議 自180の3 参 投・開票施設、期日前投票所の確保 参 会議室・庁有車の確保 参 期日前投票事務従事者 (臨時職員) の確保 参 印刷物等の準備・調製 参 情報システム課との打ち合わせ 参 応援体制の要請 参 投・開票、期日前投票事務従事者の依頼・内定 選 ポスター掲示場設置承諾依頼 (4. 23~) 参 選挙啓発事業計画の決定 (4. 24) 法6 参 個人演説会場 (公営施設) の使用予定把握 区規60 参 個人演説会等の施設の検討、都委員会への指定報告 法161③ 都規47 参 後援団体に関する寄附等の禁止 (4. 26~7. 11) 法199の5③④	
		5. 1 (土) ~5. 19 (水)	参 期日前投票事務要領の検討・決定 参 投票事務要領の検討・決定 参 開票事務要領の検討 参 個人演説会等事務従事者の内定 比 在外選挙人名簿登録 (5. 14) 法30の6①	

公示前	期日前	月 日	事業内容	根拠法令
		5. 1 (土) ～ 5. 19 (水)	参 不在者投票用封筒の納品、不在者投票用紙セット (5. 19) 参 「選挙のお知らせ」様式決定	
35	52	5. 20 (木)	参 投票所相談係事務打合せ会 (第4会議室 14:30～)	
34	51	5. 21 (金)	参 投票所相談係事務打合せ会 (第4会議室 10:00～) 参 期日前投票所周知ポスター掲示 (～7. 11)	
31	48	5. 24 (月)	参 投票所相談係事務打合せ会 (第4会議室 14:30～)	
29	46	5. 26 (水)	参 事務処理説明会 (文京シビックセンター)	
28	45	5. 27 (木)	参 投・開票、期日前投票事務従事者委嘱	
24	41	5. 31 (月)	参 投票管理者・同職務代理人・投票立会人の内定	
23	40	6. 1 (火)	選挙人名簿定時登録基準日 選挙人名簿閲覧停止 (～8. 12)	法22① 法
22	39	6. 2 (水)	選挙人名簿定時登録日 比 在外選挙人名簿登録	法22① 法30の6①
21	38	6. 3 (木)	参 郵便局との事務打合せ会 (第5・6会議室 13:30～) 選挙人名簿・在外選挙人名簿縦覧 (～6. 7)	法23①・30の7①
20	37	6. 4 (金)	参 指定施設との事務打合せ会 (第5・6会議室 14:00～)	
19	36	6. 5 (土)	参 選挙公報配布計画の立案(新聞組合との打合せ) 参 投票所物品トランク詰め	
17	34	6. 7 (月)	全 郵便等による不在者投票請求書発送	
15	32	6. 9 (水)	参 期日前投票事務従事者打合せ会 (第4会議室 9:30～・14:30～) 参 パソコン説明会 (都庁 9:30～)	
14	31	6. 10 (木)	参 警察署との事務打合せ会 (第5・6会議室 11:00～) 参 期日前投票事務従事臨時職員説明会 (第4会議室 10:00～・14:00～)	
13	30	6. 11 (金)	参 庶務主任・記録係員事務打合せ会 (第4会議室 13:30～)	
12	29	6. 12 (土)	選 ポスター掲示場設置開始 (～6. 19) 比 郵便等による在外選挙投票用紙等交付開始 参 期日前投票用パソコンの納品	法144の2① 令65の11②外規24
9	26	6. 15 (火)	参 区内転居移替 参 点字判読員の内定 参 「選挙のお知らせ」出力データ引渡し・出力立会い	令17
7	24	6. 17 (木)	参 選挙人名簿・在外選挙人名簿の縦覧場所の告示	法23②・30の7②
6	23	6. 18 (金)	参 期日前投票管理者打合せ会 (第4会議室 13:30～) 参 期日前投票所周知チラシ新聞折込・区施設等への備え置き (～7. 11)	
5	22	6. 19 (土)	選 ポスター掲示場設置完了検査	
3	20	6. 21 (月)	選 ポスター掲示場設置場所の告示 参 「広報すぎなみ6月21日号」掲載 (選挙特集号) 参 区ホームページ掲載開始 (～7. 20)	法144の2④
2	19	6. 22 (火)	参 期日前投票所 (第4会議室) 設営 参 投票所車椅子配送準備	
1	18	6. 23 (水)	参 「選挙のお知らせ」発送準備 参 選挙人名簿選挙時登録基準日・登録日 (登録者数を都選管へ報告) 比 在外選挙人名簿登録 参 選挙人名簿・在外選挙人名簿登録の抹消告示	法22② 令22① 法30の6① 法28・30の11

公示前	期日前	月 日	事 業 内 容	根拠法令
0	17	6. 24 (木)	<b>参議院議員選挙公示日</b> 参 選挙人名簿の縦覧日 比 在外選挙人名簿の縦覧日 比 在外選挙人名簿の登録停止 (~7. 11) 参 選挙事務所設置 (異動) 届受付開始 参 開票立会人届出受付開始 参 個人演説会等 (公営施設) 開催申出受付開始 選 ポスター掲示場掲示開始 参 投票立会人の選任、本人及び投票管理者への通知  参 選挙啓発資材配布開始 選 投票記載所候補者氏名等掲示掲載順序のくじ (委員会室 17:00~)  参 「選挙のお知らせ」発送 <b>【告示事項】</b> 選挙人名簿抹消の告示 参 投票所の告示 参 期日前投票所の告示 参 期日前投票所開設時間及び期間の告示 比 指定在外選挙投票区投票所の告示 比 在外選挙に係る期日前投票所の告示 参 投票管理者・同職務代理者の選任の告示  参 開票管理者・同職務代理者の選任の告示 参 開票立会人を定めるくじを行う場所・日時の告示 参 開票の場所・日時の告示	法32③ 法23① 法30の7① 法30の6② 法130② 法62① 法163 法144の2⑤ 法38① 令27 法48の2② 令49の7  法175③ 区規82①  法28の1 法39・41① 法39・41①・48の2 法39・41①  令65の13③ 法37②④ 令25 法48の2② 令49の7 法61 令67・68 法62⑥ 法64
後1	16	6. 25 (金)	参 期日前投票・不在者投票開始 (第4会議室 ~7. 10) 比 在外投票開始 (~7. 11) 参 期日前投票所 (本庁) 候補者氏名・政党等名称等掲示開始 参 疑問票審査事務打合せ会 (第5・6会議室 10:00~)	法48の2・49 法49の2 法175
2	15	6. 26 (土)	参 個人演説会等 (公営施設) 開始 (~7. 10)	法161①
4	13	6. 28 (月)	参 投票所車椅子・夜間照明機器配送 (~6. 29)	
6	11	6. 30 (水)	参 選挙公報納入・補完措置準備 参 投票所物品 (炭カルマット等) 配送準備 (地下駐車場)	
7	10	7. 1 (木)	参 投票所物品 (炭カルマット等) 配送 (地下駐車場) 参 選挙公報指定施設への送致	
8	9	7. 2 (金)	参 結束班事務打合せ会 (第6会議室 14:00~) 参 選挙公報新聞折込み	法170②
9	8	7. 3 (土)	参 出先期日前投票所設営 参 パソコン納入	
10	7	7. 4 (日)	参 期日前投票 (地域区民センター等12ヵ所) 受付開始 (~7. 10)	
11	6	7. 5 (月)	参 疑問票審査事務打合せ会 (第6会議室 10:00~)	
12	5	7. 6 (火)	比 在外投票 (公館投票) 最終日 参 開票六係事務打合せ会 (第6会議室 10:00~) 参 得票計算事務打合せ会 (第6会議室 14:00~)	法49の2①
13	4	7. 7 (水)	参 開票事務打合せ会 (区議会第3・4委員会室 13:30~) 参 街頭啓発 (阿佐ヶ谷駅16:30~18:30ジャズ演奏) 参 郵便等による不在者投票 (在外投票含む) 請求期限 (17:00まで)	令59の4①・65の11①



公示前	期日前	月 日	事 業 内 容	根拠法令
14	3	7. 8 (木)	参 開票所物品・備品等の搬入 参 投票本部・開票所設営 (～7. 10) 参 街頭啓発 (西荻窪駅8:30、高円寺駅15:00) 参 啓発宣伝カー運行開始 (～7. 11) 参 開票立会人届出期限 参 開票立会人の決定・本人及び開票管理者への通知 参 投・開票速報プレス控室準備 (区議会第3・4委員会室)	法62① 法62② 令70の2①
15	2	7. 9 (金)	参 街頭啓発 (荻窪駅8:30、永福町駅16:00) 参 選挙公報配布期限 選 選挙人名簿抄本納品 (～7. 10)	法170①
16	1	7. 10 (土)	参 投票所設営 参 開票立会人事務打合せ会 (第5・6会議室 14:00～) 参 期日前投票所投票箱・投票録・選挙人名簿等を委員会へ送致・受領	区規10 法48の2
17	0	7. 11 (日)	<b>参議院議員選挙投票日・開票日</b> 参 投票用紙・選挙人名簿等を各投票所へ送致 参 不在者投票 (在外投票含む) を指定投票所へ送致 参 投票速報 参 投票箱・投票録・選挙人名簿等を開票所へ送致・受領 参 開票速報 参 開票録の作成・都選管へ開票結果報告 選 選挙人名簿・在外選挙人名簿の抹消の告示 参 出先期日前投票所の撤去	法32②・65 令28 区規17① 令60①②・65の16 区規24・114 法55 区規26 法48の2② 区規36 区規41 法70 令74 法28の①・30の11
18	後1	7. 12 (月)	参 投票本部・開票所の撤収、開票所から備品等搬出 参 開票録の写しの送致 選 ポスター掲示場撤去開始 (～7. 19)	
19	2	7. 13 (火)	参 期日前投票所撤去 (第4会議室)	
21	4	7. 15 (木)	参 投票所物品回収	
28	11	7. 22 (木)	参 投票所自動交付機・車椅子・夜間照明機器回収 (～7. 23)	
47	30	8. 10 (火)	参 選挙の効力に関する訴訟提起期限 (選挙の日から30日以内)	法204
50	33	8. 13 (金)	参 当選の効力に関する訴訟提起期限 (当選人の告示から30日以内)	法208①

## 2 投・開票所施設

### (1) 当日投票所一覧

投票区	投票所施設名称	所在地	投票区	投票所施設名称	所在地
1	方南小学校	方南1-52-14	34	東田中学校	成田東3-19-17
2	新泉小学校	和泉1-44-26	35	荻窪体育館	荻窪3-47-2
3	和泉中学校	〃 2-17-14	36	杉並第二小学校	成田西3-4-1
4	大宮小学校	堀ノ内1-12-16	37	西田小学校	荻窪1-38-15
5	永福小学校	永福2-16-33	38	松溪中学校	〃 2-3-1
6	永福体育館	〃 3-51-17	39	桃井第二小学校	〃 5-10-25
7	向陽中学校	下高井戸3-24-1	40	神明中学校	南荻窪2-37-28
8	高井戸第三小学校	〃 4-16-24	41	高井戸第四小学校	西荻南1-8-16
9	浜田山会館	浜田山1-36-3	42	上荻会館	上荻2-21-6
10	浜田山小学校	〃 4-23-1	43	桃井第三小学校	西荻北2-10-7
11	和田中央児童館	和田1-38-18	44	杳掛小学校	清水3-1-9
12	和田中学校	〃 2-21-8	45	東原中学校	下井草1-28-5
13	高南中学校	〃 3-40-10	46	桃井第五小学校	〃 4-22-4
14	済美小学校	堀ノ内1-17-24	47	八成小学校	井草2-25-4
15	社会教育センター	梅里1-22-32	48	四宮小学校	上井草2-12-26
16	堀之内小学校	堀ノ内3-24-11	49	三谷小学校	〃 3-14-12
17	松ノ木小学校	松ノ木1-2-26	50	桃井第四小学校	善福寺3-3-5
18	梅里区民集会所	梅里2-34-20	51	桃井第一小学校	桃井2-6-1
19	杉並第三小学校	高円寺南1-15-13	52	荻窪中学校	善福寺1-8-3
20	杉並第八小学校	〃 2-40-24	53	松庵小学校	松庵2-23-24
21	杉並第六小学校	阿佐谷南1-24-21	54	西宮中学校	宮前5-1-25
22	高円寺中学校	高円寺北1-4-11	55	宮前中学校	〃 2-12-1
23	杉並第四小学校	〃 2-14-13	56	高井戸第二小学校	久我山4-49-1
24	馬橋小学校	〃 4-28-5	57	久我山会館	〃 3-23-20
25	阿佐谷南児童館	阿佐谷南1-14-8	58	高井戸小学校	高井戸西2-2-1
26	杉並第七小学校	〃 3-19-2	59	高井戸保健センター	高井戸東3-20-3
27	杉並第一小学校	阿佐谷北1-5-27	60	高井戸東小学校	〃 1-12-1
28	杉森中学校	〃 5-45-24	61	富士見丘小学校	上高井戸2-16-13
29	杉並第九小学校	本天沼1-2-19	62	久我山小学校	久我山5-18-7
30	杉並第五小学校	天沼2-46-10	63	泉南中学校	堀ノ内1-3-1
31	若杉小学校	〃 3-15-20	64	上高井戸区民集会所	上高井戸1-15-5
32	天沼中学校	本天沼3-10-20	65	四宮森児童館	上井草2-41-11
33	東田小学校	成田東1-21-1			

(2) 期日前投票所一覧

期日前投票所施設名	集会室名	所在地
杉並区役所	第4会議室	阿佐谷南1丁目15番1号
阿佐谷地域区民センター	第4・5集会室	阿佐谷南1丁目47番17号
井草地域区民センター	第1・2集会室	下井草5丁目7番22号
永福和泉地域区民センター	第2・3集会室	和泉3丁目8番18号
荻窪地域区民センター	第1・2集会室	荻窪2丁目34番20号
高円寺地域区民センター	第6・7集会室	梅里1丁目22番32号
高井戸地域区民センター	第1・2集会室	高井戸東3丁目7番5号
西荻地域区民センター	第3・4集会室	桃井4丁目3番2号
西荻南区民集会所	第1・2集会室	西荻南3丁目5番23号
本天沼区民集会所	第2・3集会室	本天沼2丁目12番10号
方南和泉会議室	第1・2会議室	和泉4丁目42番5号
久我山会館	第1・2集会室、和室	久我山3丁目23番20号
浜田山会館	第1・2集会室	浜田山1丁目36番3号

(3) 指定期日前投票所（在外選挙）

期日前投票所施設名	集会室名	所在地
杉並区役所	第4会議室	阿佐谷南1丁目15番1号

(4) 投票所に使用した施設

	投票所数	区 の 管 理 す る 施 設							
		区役所	小学校	中学校	地域区民センター 区民集会所 区民会館 社会教育センター	体育館	児童館	その他	左記以外の施設
当日	65	0	38	15	5	2	3	1	1
期日前	13	1	0	0	12	0	0	0	0

(5) 指定投票区及び指定関係投票区

	指 定 投 票 区	指 定 関 係 投 票 区
投 票 区	第 3 5 投 票 区	第 1 投 票 区 から 第 3 4 投 票 区 及 び 第 3 6 投 票 区 から 第 6 5 投 票 区

(6) 指定在外選挙投票区

第 3 5 投 票 区

(7) 開票所に使用した施設

建 物 名 称	所 在 地
杉 並 区 荻 窪 体 育 館	杉 並 区 荻 窪 3 - 4 7 - 2

### 3 投票区域一覧

投票区	投票所施設名称	投票区域
1	方南小学校	方南1丁目全部、2丁目1~15
2	新泉小学校	和泉1丁目全部、4丁目1~15、18~40
3	和泉中学校	和泉2丁目全部、3丁目1~22、永福1丁目1
4	大宮小学校	和泉3丁目23~63、4丁目16~17、46、堀ノ内1丁目8~14、大宮1丁目1~4、8~17
5	永福小学校	永福1丁目2~44、2丁目全部
6	永福体育館	永福3丁目・4丁目全部、大宮2丁目5~18
7	向陽中学校	下高井戸1丁目1~20、2丁目・3丁目全部
8	高井戸第三小学校	下高井戸1丁目21~41、4丁目全部、5丁目1~8、21~23
9	浜田山会館	浜田山1丁目・2丁目全部
10	浜田山小学校	浜田山3丁目・4丁目全部、成田西1丁目1~19
11	和田中央児童館	和田1丁目全部
12	和田中学校	和田2丁目全部
13	高南中学校	和田3丁目全部
14	済美小学校	堀ノ内1丁目15~27、2丁目1~39
15	社会教育センター	堀ノ内3丁目1~10、12~13、47~52、梅里1丁目全部
16	堀之内小学校	堀ノ内2丁目40~41、3丁目11、14~46、松ノ木2丁目33~41、3丁目全部
17	松ノ木小学校	松ノ木1丁目全部、2丁目1~32、大宮1丁目5~7、18~22、2丁目1~4、19~27
18	梅里区民集会所	梅里2丁目全部
19	杉並第三小学校	高円寺南1丁目全部、5丁目1~10
20	杉並第八小学校	高円寺南2丁目全部
21	杉並第六小学校	高円寺南3丁目全部、阿佐谷南1丁目1~2、22~26、44、2丁目1~9、23~24、26~38
22	高円寺中学校	高円寺南5丁目11~44、高円寺北1丁目全部
23	杉並第四小学校	高円寺南4丁目全部、高円寺北2丁目全部
24	馬橋小学校	高円寺北3丁目・4丁目全部
25	阿佐谷南児童館	阿佐谷南1丁目3~21、27~43、45~48、2丁目10~22、25、39~42
26	杉並第七小学校	阿佐谷南3丁目全部
27	杉並第一小学校	阿佐谷北1丁目・2丁目全部
28	杉森中学校	阿佐谷北4丁目1~5、10~20、23~30、5丁目・6丁目全部
29	杉並第九小学校	阿佐谷北3丁目全部、4丁目6~9、21~22、本天沼1丁目全部、2丁目1~4、18~22、39~41
30	杉並第五小学校	天沼1丁目・2丁目全部
31	若杉小学校	天沼3丁目全部、上荻1丁目全部
32	天沼中学校	清水1丁目・2丁目全部、本天沼2丁目5~17、23~28、3丁目1~32
33	東田小学校	成田東1丁目・2丁目全部

投票区	投票所施設名称	投票区域
34	東田中学校	成田東3丁目・4丁目全部
35	荻窪体育館	成田東5丁目全部、荻窪3丁目14~48
36	杉並第二小学校	成田西1丁目20~30、2丁目・3丁目・4丁目全部
37	西田小学校	荻窪1丁目全部、3丁目1~13
38	松溪中学校	荻窪2丁目全部、南荻窪1丁目5~7、16~25、37~43
39	桃井第二小学校	荻窪4丁目・5丁目全部、南荻窪4丁目全部
40	神明中学校	南荻窪2丁目・3丁目全部、西荻南4丁目全部
41	高井戸第四小学校	西荻南1丁目・2丁目・3丁目全部
42	上荻会館	上荻2丁目・3丁目全部
43	桃井第三小学校	西荻北1丁目・2丁目・3丁目全部
44	沓掛小学校	清水3丁目全部、本天沼2丁目29~38、42~47、3丁目33~44
45	東原中学校	下井草1丁目・2丁目全部
46	桃井第五小学校	下井草3丁目・4丁目・5丁目全部
47	八成小学校	井草1丁目・2丁目・3丁目全部、4丁目1、5~7、13~14、19~21
48	四宮小学校	上井草1丁目1~23、2丁目1~29、今川1丁目・2丁目全部
49	三谷小学校	上井草3丁目・4丁目全部、今川3丁目・4丁目全部
50	桃井第四小学校	善福寺1丁目16~34、2丁目6~7、15~39、3丁目・4丁目全部
51	桃井第一小学校	桃井1丁目・2丁目・3丁目・4丁目全部、上荻4丁目1~2、13~23
52	荻窪中学校	上荻4丁目3~12、24~30、西荻北4丁目・5丁目全部、善福寺1丁目1~15、2丁目1~5、8~14
53	松庵小学校	松庵1丁目・2丁目・3丁目全部
54	西宮中学校	宮前4丁目・5丁目全部
55	宮前中学校	宮前1丁目・2丁目・3丁目全部、南荻窪1丁目1~4、8~15、26~36
56	高井戸第二小学校	久我山4丁目全部、5丁目7~8、32~39
57	久我山会館	久我山1丁目全部、2丁目3~18、27~28、3丁目全部
58	高井戸小学校	高井戸西1丁目1~12、22~31、2丁目1~7、14~18、3丁目1~14
59	高井戸保健センター	高井戸東3丁目・4丁目全部
60	高井戸東小学校	高井戸東1丁目・2丁目全部、上高井戸3丁目全部、下高井戸5丁目9~20、24~26
61	富士見丘小学校	久我山2丁目1~2、高井戸西1丁目13~20、上高井戸1丁目31~32、2丁目全部
62	久我山小学校	久我山2丁目19~26、5丁目1~6、9~31、高井戸西1丁目21、32~36、2丁目8~13、3丁目15~16
63	泉南中学校	方南2丁目16~30、和泉4丁目41~45、47~51、堀ノ内1丁目1~7
64	上高井戸区民集会所	上高井戸1丁目1~30
65	四宮森児童館	井草4丁目2~4、8~12、15~18、22、5丁目全部、上井草1丁目24~33、2丁目30~45



#### 4 投票管理者・同職務代理者及び投票立会人

##### (1) 当日投票所

投票区	投票管理者	職務代理者	投票立会人	投票立会人	投票立会人
1	廣川 數子	大塚 政子	高畑 哲太	行木 典子	服部 寛子
2	河合 かず子	池ヶ谷 勲	★石川 壽美世	久保田 利雄	鈴木 敏朗
3	鴨下 隆義	森久保 良雄	★内藤 智子	永原 芳藏	羽鳥 正彦
4	五本木 徳治	福田 好成	江間 輝子	大野 博康	並木 市郎
5	石井 エイ	尾崎 彰	安藤 富美子	★田中 日香里	★廣田 圭子
6	寺嶋 寅夫	松井 保利	★乾 麻由子 渡部 敬子	近藤 由美子	関 又治
7	柏木 和雄	阿久津 俊二	梯 敬	清水 幸子	松本 博
8	鈴木 啓三郎	朝比奈 愛郎	池田 千宏	神田 幹子	★中川 雅也
9	安藤 義廣	安尾 幸治	★桑本 香梨	行永 小枝子	吉田 寛
10	安藤 昇全	出保 裕次	安藤 初雄	安藤 雄次	松野 弘美
11	梅田 清	内田 利男	太田 禮子	齋藤 洋一	山崎 和美
12	藤枝 宏友	久保田 康子	★赤司 渉	海老沢 徳	倉持 光博
13	児玉 正吾	大澤 章彦	加藤 一彦	★野崎 薫	松川 義松
14	竹内 達雄	今屋 勇夫	榎本 求治	澁谷 光俊	吉尾 健一郎
15	浅賀 祥一	本多 誠	江口 幸子	大高 長一	深澤 秋芳
16	大高 正朝	赤坂 朝久	★小島 千佳	田中 愛子	恒田 嘉夫
17	太田 正	渡辺 純代	井上一郎	毛塚 鉄一	★塚本 ちひろ
18	濱田 謙一	高橋 正美	飯田 啓子	上田 太郎	高橋 倫代
19	石田 國夫	西澤 正光	佐藤 茂四郎	★山添 桜子	山本 喜久代
20	木暮 和夫	清水 裕子	柿崎 幸夫	★黒柳 美穂	清水 清
21	福間 富美子	武井 浩司	★伊東 由里	藤本 重子	三上 康江
22	白勢 麗子	塩畑 真司	★後藤 真由	清水 利憲	本橋 洋子
23	渡邊 孝司	末木 栄	浅田 隆	上原 きみゑ	吉田 和子
24	西脇 秀治	日下部 幸子	宇賀神 総一	鎌田 文助	鴨 ゆかり
25	吉田 トシ	河野 容子	塩原 久子	長尾 け江子	三浦 庄八
26	阿部 勝利	興石 博	大谷 正昭	田中 昭一	★奈良 征樹
27	所 勲	山宮 賢一	佐藤 久美子	西出 昭子	三井 定子
28	菅沼 孝介	野間口 純雄	★高橋 洋子	牧野 八千代	吉川 満寿美
29	百川 文夫	清水 泰弘	伊藤 みや子	玉野 敏雄	★三好 徹
30	満留 敬一	知野 秀一	荒井 美代	★井上 将	田口 忠男
31	荒木 北海	井上 研一	青木 由理子	宇田川 康喜	齋藤 敬子
32	見里 輝子	矢野 勲	國嶋 美世	笹岡 三和子	松原 宏武
33	今井 和子	青木 則昭	★本間 誠子	本橋 和夫	本橋 登

★印は20歳代投票立会人

投票区	投票管理者	職務代理者	投票立会人	投票立会人	投票立会人
34	東 福 博	志 村 玉 江	石 原 裕	★佐 伯 摩 耶	杉 田 陽 子
35	齋 藤 勇	木 村 成 子	宮 崎 みよ子	★谷 口 真理子	★米 田 曜 子
36	橋 本 常 幸	日下部 仁	★高 木 慧	水 上 昇	横 倉 秀 明
37	荒 川 家 行	小 林 了	佐 藤 一 良	澁 谷 美 枝 子	松 田 秀 樹
38	千 葉 八 千 代	前 薮 博	西 孝 子	古 川 健 一 郎	山 崎 睦 子
39	宮 崎 祐 二	日 暮 修 通	前 川 茂 夫	★宮 坂 亞 希	山 岡 良 子
40	香 積 八 美	久 保 田 育 男	清 水 豊 二	常 盤 佳 子	福 住 絹 代
41	塚 本 忠 光	木 下 昌 信	★茅 野 小 百 合 水 島 福 子	平 川 アイ子	馬 橋 輝 男
42	花 輪 景 光	吉 邨 秀 一	片 岡 省 吾	北 嶋 弘	前 田 やよひ
43	二 場 俊 武	大 喜 多 幸 雄	青 山 裕 司	萩 原 ヨシ子	三 浦 範 子
44	青 山 勇	田 村 敬 太 郎	高 羽 則 子	松 沼 徳	川 村 俊 一
45	竹 山 一 子	岡 嶋 博	高 瀬 貞 子	★多 田 裕 紀 子	宮 崎 瑛 二
46	岡 本 道 子	篠 原 邦 江	★岩 本 健 寿	木 村 恭 子	中 別 和 夫
47	高 山 晴 光	久 保 田 光 一	喜 多 村 俊 男	近 藤 榮	山 田 善 子
48	鷹 巢 滋	磯 谷 信 之	淺 賀 研 一	★小 尾 康 信	松 尾 康 代
49	鈴 木 定 雄	橋 本 雅 司	小 美 野 公 治	★芥 藤 真 貴	野 田 喜 久
50	本 橋 又 藏	井 出 学	井 上 憲 一	小 美 濃 寛 子	★中 村 友 信
51	保 坂 信 治	瀬 沼 修	大 内 美 代 子	軽 部 節 子	★芹 澤 友 行
52	杉 本 進	丸 山 優	青 木 明 子	★川 島 俊 裕	松 田 朱 代
53	夏 目 政 之	山 崎 映 子	小 笠 原 昭 生	栗 原 良 枝	田 中 隆
54	出 田 佳 枝	村 山 富 士 夫	飯 嶋 道 子	尾 崎 順 亮	高 橋 雅 和
55	中 川 利 子	洞 口 芳 雄	君 千 枝 子	佐 久 間 裕 子	寺 山 尋 美
56	鎌 田 あつ子	深 澤 都 喜 男	大 熊 公 子	大 熊 八 重 子	國 吉 洋 子
57	永 野 仁 芳	佐 藤 憲 幸	奥 田 淳 子	中 島 正 巳	★村 尾 麻 帆
58	松 尾 恒 郎	星 薫	榎 本 智 恵 美	小 館 雅 子	内 藤 勇
59	内 藤 良 一	後 藤 行 雄	★伊 湊 奈 々	内 藤 正 義	原 科 富 美 子
60	神 田 一 之	小 野 正 彦	大 橋 朝 子	★濱 野 健 之	本 橋 伸 二
61	飯 塚 郁 夫	正 月 篤 司	木 村 茂 正	廣 瀬 吉 彦	柳 下 久 孝
62	富 岡 喜 久 雄	中 井 裕	藤 田 信 江	★星 野 知 子	山 崎 正 博
63	鈴 木 憲 章	塩 畑 まどか	近 藤 昭 作	★常 樂 陽 平	手 塚 忠 昭
64	小 泉 新 一	西 村 耕 一	榊 原 秀 明	保 谷 榮 久	★山 田 仁 之
65	加 藤 一 興	本 島 健 治	★淺 野 絢 子	井 口 秀 臣	志 村 喜 代 隆

★印は20歳代投票立会人

## (2) 期日前投票所

期日前 投票所	職 名	氏 名														
杉並区役所	投票管理者	阿部 晃子	石田 國夫	井上 啓輔	江口 幸子	兼氏 久仁子	上池 昌男	佐藤 ミツル	関根 太一郎	高橋 アサ子	高橋 ツネ	田村 碩子	豊田 増三郎	松本 嘉基	矢島 直子	
	職務代理人	土田 昌志														
	投票立会人	梅村 充美	江口 幸子	兼氏 久仁子	上池 昌男	倉持 雅代	國領 美榮子	佐々木 徳子	佐藤 ミツル	玉野 文子	田村 碩子	前田 やよひ	松田 朱代	松沼 徳	松本 嘉基	村上 辰枝
阿佐谷 地域区民 センター	投票管理者	下岡 道子	玉野 文子	所 勗	富永 順子											
	職務代理人	浅川 俊夫	岩城 正人	佐野 太一	清水 勝											
	投票立会人	末木 栄	中島 正晴	山宮 賢一	依田 三男											
井草 地域区民 センター	投票管理者	秋元 栄子	秋元 修	松原 恵子	山岸 保子											
	職務代理人	嘉納 恵美子	河合 潤子	田中 宣子	村上 辰枝											
	投票立会人	望月 晴之														
永福和泉地 域区民セン ター	投票管理者	井上 廣行	伊部 則明	加藤 和行	興石 博											
	職務代理人	佐藤 守	清水 治郎	寺井 茂樹	天満 政之											
	投票立会人	★浅野 絢子	大岩 哲朗	河村 信雄	柴田 裕子											
荻窪 地域区民 センター	投票管理者	田中 宣子	矢野 妙子													
	投票管理者	植村 俊次郎	鴨下 隆義	宮城 早苗	向笠 美加子											
	職務代理人	石郷岡 久子	小野 孝雄	小堀 秀美	齊藤 精一											
高円寺 地域区民 センター	投票立会人	★伊藤 絵理	荻野 真紀	川原 郁代	末松 泉											
	投票管理者	磯崎 登代	倉持 雅代	坂口 良夫	佐藤 直文											
	職務代理人	千葉 八千代	増澤 尚子													
高円寺 地域区民 センター	投票立会人	石田 幸男	角村 俊一	櫻沢 高昌	篠田 育夫											
	投票管理者	須田 久恵	田鹿 裕美	福田 好成												
	職務代理人	五味 芳高	坂野 敦代	中川 尚一	中島 真弓											
高円寺 地域区民 センター	投票立会人	岩船 守男	清水 清	恒田 嘉夫	南城 宏存											
	投票管理者	福島 昂一	山本 清	山森 平和												
	職務代理人	石橋 清司	角野 秀樹	霜出 澄男	仁科 祥子											
高円寺 地域区民 センター	投票立会人	藤原 淳	星 享	星野 和子	森 玲子											
	投票立会人	北原 徳子	黒木 福子	高谷 弘幸	辻井 啓子											

★印は20歳代投票立会人

期日前 投票所	職 名	氏 名			
高井戸 地域区民 センター	投票管理者	稲垣 一枝 松尾 和子	大橋 朝子 渡辺 清	織間 建次	壁谷 ユリ子
	職務代理人	犬塚 加代子 廣瀬 滋	織田 憲弘 船橋 嗣喜	澤田 正晴 美齊津 厚子	鈴木 靖子 山崎 映子
	投票立会人	今市 寛	梅谷 理恵子	鈴木 和子	田幡 ヒロ子
西荻 地域区民 センター	投票管理者	大西 弘子 長土居 朋子	小美野 慎一 野田 幸作	柿澤 好治 松田 朱代	岸 勝巳
	職務代理人	木下 美恵子 桧谷 照子	坂本 敬子 山口 卓司	塩谷 信明 横山 琢	田口 昌実 和久井 智恵
	投票立会人	池 ふゆの	★中村 友信	飛田 早苗	北條 善一
西荻南 区民 集会所	投票管理者	香積 見一	進藤 恩利	萩原 ヨシ子	宮本 梅次
	職務代理人	秋山 茂 真田 澄子	穴井 かえで 武井 浩司	伊東 幸男 牧 英友	岩間 初音
	投票立会人	青木 美智子	有坂 洋二	飛田 浩子	
本天沼 区民 集会所	投票管理者	田口 忠男	刀禰 勇巳	松沼 徳	米倉 ふよ子
	職務代理人	安藤 清和 土屋 利弘	石田 幸男 野崎 幸子	片山 康文 宮尾 幸孝	清水 仁 森田 洋行
	投票立会人	立川 欣一	松沼 徳	★三好 徹	山田 勲夫
方南和泉 会議室	投票管理者	亀田 美智子	原田 秀夫	矢嶋 一男	吉村 堯子
	職務代理人	上杉 幸夫 齊藤 利昭	柏崎 正 柴田 一義	清原 貴利 知野 秀一	栗原 貴史 山本 昌弘
	投票立会人	高坂 日出吉	橋 恵子	寺島 敦子	
久我山 会館	投票管理者	本橋 享子	山田 良雄	弓削田 庸恵	
	職務代理人	磯貝 陽子 清水 泰弘 吉川 義幸	岩城 正人 藤倉 健一	加藤 一義 松崎 憲司	佐野 徹也 丸谷 博子
	投票立会人	田幡 ヒロ子	深野 綾子	山本 有子	
浜田山 会館	投票管理者	梯 敬 宮本 フク	倉林 政雄	齋藤 軍司	篠 政弘
	職務代理人	石井 康宏 富永 佳成	河合 義人 三浦 淳平	衣川 良一 山岸 大三郎	佐藤 則幸
	投票立会人	江村 昇	村田 静夫		

★印は20歳代投票立会人

50音順

## 5 開票管理者・同職務代理者及び開票立会人

### (1) 東京都選出

開票管理者	同職務代理者	開票立会人		
		立会人氏名	候補者氏名	党派名
和田 功	本橋 昭治	藤原 一男	沢 ゆうじ	公明党
		大久保 慎	ますもと 照明	無所属
		猪本 和紀	今村 順一郎	日本共産党
		吉川 元	中川 直人	社会民主党
		八木 美帆	中川 雅治	自由民主党
		桑原 ルカ	小川 敏夫	民主党
		桑原 和男	蓮 舫	民主党

### (2) 比例代表選出

開票管理者	同職務代理者	開票立会人	
		立会人氏名	届出政党等
和田 功	本橋 昭治	渡邊 富士雄	公明党
		織田 一	日本共産党
		小島 政男	社会民主党
		西出 慎治	自由民主党
		小川 宗次郎	民主党

## 6 投・開票事務従事者数

### (1) 当日投票事務従事者

投票 管理 者	同 職 務 代 理 者	投 票 立 会 人	投票所事務従事者			投票本部従事者		
			区 の 職 員	そ の 他	計	選 管 書 記	区 の 職 員	計
65	65	197	655	1	656	17	38	55

※ 職務代理者は、投票所事務従事者（区の職員）のうち、1投票所あたり1名を選任している。

### (2) 期日前投票事務従事者

	投票 管理 者	同 職 務 代 理 者	投 票 立 会 人	投票所事務従事者			
				選 管 書 記	応 援 職 員	臨 時 職 員	計
実人員	74	95	62	4	171	119	294
延人員	100	118	200	63	188	615	866

※ 職務代理者は、投票所事務従事者のうち、1投票所あたり1名ないし2名を選任している。

### (3) 開票事務従事者

区 分	開 票 管 理 者	同 職 務 代 理 者	開 票 立 会 人	事務従事者			
				選 管 書 記	区 の 職 員	そ の 他	計
東京都選出	1	1	7	17	616	2	635
比例代表選出	1	1	5				



## Ⅱ 選挙人名簿

### 1 投票区別選挙人名簿登録者数

投票区	投票所 施設名称	平成16年6月23日現在 選挙人名簿登録者数			投票区	投票所 施設名称	平成16年6月23日現在 選挙人名簿登録者数		
		男	女	計			男	女	計
1	方南小学校	4,316	4,303	8,619	34	東田中学校	2,923	3,282	6,205
2	新泉小学校	4,053	4,106	8,159	35	荻窪体育館	3,778	4,174	7,952
3	和泉中学校	3,711	3,848	7,559	36	杉並第二小学校	2,704	2,857	5,561
4	大宮小学校	3,575	3,788	7,363	37	西田小学校	2,818	3,113	5,931
5	永福小学校	2,847	3,129	5,976	38	松溪中学校	2,023	2,238	4,261
6	永福体育館	3,494	4,043	7,537	39	桃井第二小学校	4,330	5,097	9,427
7	向陽中学校	3,672	3,783	7,455	40	神明中学校	3,447	3,881	7,328
8	高井戸第三小学校	3,516	3,883	7,399	41	高井戸第四小学校	3,301	3,770	7,071
9	浜田山会館	2,587	2,841	5,428	42	上荻会館	3,033	3,193	6,226
10	浜田山小学校	4,184	4,754	8,938	43	桃井第三小学校	4,298	4,868	9,166
11	和田中央児童館	3,267	3,730	6,997	44	杏掛小学校	2,641	2,700	5,341
12	和田中学校	1,696	1,742	3,438	45	東原中学校	2,796	2,939	5,735
13	高南中学校	2,456	2,798	5,254	46	桃井第五小学校	4,023	4,290	8,313
14	済美小学校	3,001	3,051	6,052	47	八成小学校	4,458	4,728	9,186
15	社会教育センター	2,972	3,259	6,231	48	四宮小学校	3,491	3,701	7,192
16	堀之内小学校	2,947	3,136	6,083	49	三谷小学校	4,535	4,745	9,280
17	松ノ木小学校	2,327	2,329	4,656	50	桃井第四小学校	3,238	3,748	6,986
18	梅里区民集会所	2,081	2,272	4,353	51	桃井第一小学校	4,196	4,604	8,800
19	杉並第三小学校	3,246	3,286	6,532	52	荻窪中学校	4,383	4,811	9,194
20	杉並第八小学校	2,812	2,963	5,775	53	松庵小学校	3,874	4,597	8,471
21	杉並第六小学校	4,722	4,690	9,412	54	西宮中学校	2,892	3,049	5,941
22	高円寺中学校	3,064	2,856	5,920	55	宮前中学校	4,522	4,847	9,369
23	杉並第四小学校	3,544	3,567	7,111	56	高井戸第二小学校	2,476	3,030	5,506
24	馬橋小学校	4,120	4,014	8,134	57	久我山会館	3,565	4,144	7,709
25	阿佐谷南児童館	3,068	3,308	6,376	58	高井戸小学校	2,518	3,607	6,125
26	杉並第七小学校	2,904	3,165	6,069	59	高井戸保健センター	4,089	4,670	8,759
27	杉並第一小学校	3,885	4,042	7,927	60	高井戸東小学校	3,803	4,101	7,904
28	杉森中学校	4,013	4,248	8,261	61	富士見丘小学校	1,796	1,896	3,692
29	杉並第九小学校	3,901	4,153	8,054	62	久我山小学校	2,512	2,878	5,390
30	杉並第五小学校	3,858	3,984	7,842	63	泉南中学校	2,418	2,829	5,247
31	若杉小学校	2,942	3,295	6,237	64	上高井戸区民集会所	1,993	2,121	4,114
32	天沼中学校	3,416	3,946	7,362	65	四宮森児童館	2,525	2,508	5,033
33	東田小学校	3,151	3,257	6,408		小計	105,399	117,016	222,415
	小計	109,348	115,569	224,917		合計	214,747	232,585	447,332
						在外選挙人	697	639	1,336
						在外含む合計	215,444	233,224	448,668

## 2 町丁目別選挙人名簿登録者数

町丁目	男	女	計
井草1	1,788	1,833	3,621
2	1,533	1,505	3,038
3	1,017	1,108	2,125
4	629	805	1,434
5	765	654	1,419
計	5,732	5,905	11,637
上井草1	1,262	1,364	2,626
2	1,873	1,929	3,802
3	1,487	1,482	2,969
4	1,028	1,070	2,098
計	5,650	5,845	11,495
下井草1	1,315	1,322	2,637
2	1,481	1,617	3,098
3	1,738	1,885	3,623
4	1,334	1,493	2,827
5	951	912	1,863
計	6,819	7,229	14,048
善福寺1	1,500	1,697	3,197
2	1,457	1,716	3,173
3	804	887	1,691
4	851	923	1,774
計	4,612	5,223	9,835
今川1	877	932	1,809
2	730	807	1,537
3	1,113	1,233	2,346
4	907	960	1,867
計	3,627	3,932	7,559
桃井1	1,533	1,677	3,210
2	887	978	1,865
3	166	142	308
4	1,032	1,124	2,156
計	3,618	3,921	7,539
西荻北1	963	1,004	1,967
2	1,540	1,815	3,355
3	1,795	2,049	3,844
4	1,600	1,764	3,364
5	777	831	1,608
計	6,675	7,463	14,138
上荻1	486	645	1,131
2	1,997	1,973	3,970
3	1,036	1,220	2,256
4	1,210	1,424	2,634
計	4,729	5,262	9,991
清水1	1,051	1,348	2,399
2	670	836	1,506
3	1,461	1,461	2,922
計	3,182	3,645	6,827

町丁目	男	女	計
本天沼1	1,301	1,322	2,623
2	1,850	1,874	3,724
3	1,526	1,625	3,151
計	4,677	4,821	9,498
天沼1	1,747	1,599	3,346
2	2,111	2,385	4,496
3	2,456	2,650	5,106
計	6,314	6,634	12,948
阿佐谷北1	2,060	2,157	4,217
2	1,825	1,885	3,710
3	1,634	1,825	3,459
4	1,608	1,728	3,336
5	1,517	1,601	3,118
6	1,353	1,427	2,780
計	9,997	10,623	20,620
阿佐谷南1	2,975	3,227	6,202
2	1,584	1,536	3,120
3	2,904	3,165	6,069
計	7,463	7,928	15,391
高円寺北1	999	946	1,945
2	1,751	1,814	3,565
3	2,519	2,408	4,927
4	1,601	1,606	3,207
計	6,870	6,774	13,644
高円寺南1	2,652	2,727	5,379
2	2,812	2,963	5,775
3	3,231	3,235	6,466
4	1,793	1,753	3,546
5	2,659	2,469	5,128
計	13,147	13,147	26,294
和田1	3,267	3,730	6,997
2	1,696	1,742	3,438
3	2,456	2,798	5,254
計	7,419	8,270	15,689
方南1	3,215	3,146	6,361
2	1,861	2,038	3,899
計	5,076	5,184	10,260
和泉1	2,352	2,380	4,732
2	2,941	2,939	5,880
3	2,450	2,686	5,136
4	3,149	3,485	6,634
計	10,892	11,490	22,382
堀ノ内1	1,796	1,918	3,714
2	2,742	2,792	5,534
3	2,856	2,931	5,787
計	7,394	7,641	15,035
松ノ木1	996	972	1,968
2	1,076	1,129	2,205
3	1,212	1,387	2,599
計	3,284	3,488	6,772

町丁目	男	女	計
大 宮 1	1,075	1,018	2,093
2	586	722	1,308
計	1,661	1,740	3,401
梅 里 1	1,434	1,635	3,069
2	2,081	2,272	4,353
計	3,515	3,907	7,422
久我山 1	792	1,035	1,827
2	1,099	1,210	2,309
3	2,076	2,341	4,417
4	1,892	2,319	4,211
5	1,942	2,288	4,230
計	7,801	9,193	16,994
高井戸西 1	1,832	2,801	4,633
2	861	1,027	1,888
3	946	1,046	1,992
計	3,639	4,874	8,513
上高井戸 1	2,259	2,355	4,614
2	1,161	1,254	2,415
3	850	788	1,638
計	4,270	4,397	8,667
永 福 1	1,278	1,276	2,554
2	1,637	1,927	3,564
3	1,570	1,884	3,454
4	1,435	1,556	2,991
計	5,920	6,643	12,563
浜田山 1	1,471	1,702	3,173
2	1,116	1,139	2,255
3	1,524	1,848	3,372
4	1,900	2,106	4,006
計	6,011	6,795	12,806
下高井戸 1	1,922	2,051	3,973
2	1,189	1,199	2,388
3	1,435	1,499	2,934
4	2,142	2,343	4,485
5	1,111	1,199	2,310
計	7,799	8,291	16,090
高井戸東 1	998	1,165	2,163
2	1,344	1,523	2,867
3	2,296	2,556	4,852
4	1,793	2,114	3,907
計	6,431	7,358	13,789
成田東 1	1,911	1,970	3,881
2	1,240	1,287	2,527
3	1,270	1,412	2,682
4	1,653	1,870	3,523
5	2,264	2,530	4,794
計	8,338	9,069	17,407

町丁目	男	女	計
成田西 1	1,104	1,153	2,257
2	1,153	1,182	2,335
3	802	857	1,659
4	405	465	870
計	3,464	3,657	7,121
荻 窪 1	2,005	2,214	4,219
2	1,466	1,620	3,086
3	2,327	2,543	4,870
4	1,516	1,872	3,388
5	1,569	1,845	3,414
計	8,883	10,094	18,977
南荻窪 1	1,262	1,407	2,669
2	1,330	1,421	2,751
3	1,033	1,204	2,237
4	1,245	1,380	2,625
計	4,870	5,412	10,282
西荻南 1	954	1,106	2,060
2	1,408	1,610	3,018
3	939	1,054	1,993
4	1,084	1,256	2,340
計	4,385	5,026	9,411
松 庵 1	1,261	1,503	2,764
2	887	1,049	1,936
3	1,726	2,045	3,771
計	3,874	4,597	8,471
宮 前 1	746	761	1,507
2	1,191	1,283	2,474
3	1,880	2,014	3,894
4	1,570	1,642	3,212
5	1,322	1,407	2,729
計	6,709	7,107	13,816
総合計	214,747	232,585	447,332

### Ⅲ 投票

#### 1 23区別当日有権者数・投票者数・投票率

区名	選挙人名簿登録者数(6/23)			区分	選挙当日有権者数		
	男	女	計		男	女	計
千代田区	16,933	18,802	35,735	都	16,789	18,678	35,467
				比	16,928	18,790	35,718
中央区	35,990	41,357	77,347	都	35,634	40,999	76,633
				比	35,746	41,118	76,864
港区	67,072	78,915	145,987	都	66,335	78,320	144,655
				比	66,639	78,636	145,275
新宿区	118,952	120,322	239,274	都	117,300	119,224	236,524
				比	117,672	119,572	237,244
文京区	72,798	79,454	152,252	都	72,090	78,864	150,954
				比	72,332	79,074	151,406
台東区	69,438	67,664	137,102	都	68,888	67,308	136,196
				比	68,994	67,424	136,418
墨田区	94,826	95,288	190,114	都	94,217	94,838	189,055
				比	94,320	94,951	189,271
江東区	169,146	169,195	338,341	都	168,052	168,454	336,506
				比	168,301	168,637	336,938
品川区	140,218	145,211	285,429	都	139,260	144,397	283,657
				比	139,540	144,657	284,197
目黒区	99,833	114,581	214,414	都	98,875	113,623	212,498
				比	99,264	113,974	213,238
大田区	277,832	275,907	553,739	都	275,849	274,322	550,171
				比	276,378	274,778	551,156
世田谷区	327,179	360,762	687,941	都	323,482	357,314	680,796
				比	324,538	358,208	682,746
渋谷区	81,713	91,220	172,933	都	80,990	90,665	171,655
				比	81,296	90,992	172,288
中野区	129,838	132,314	262,152	都	128,432	131,115	259,547
				比	128,767	131,396	260,163
杉並区	214,747	232,585	447,332	都	212,793	230,740	443,533
				比	213,485	231,372	444,857
豊島区	104,958	103,738	208,696	都	103,776	102,827	206,603
				比	103,982	103,002	206,984
北区	134,821	138,901	273,722	都	133,852	138,189	272,041
				比	134,063	138,357	272,420
荒川区	74,836	75,059	149,895	都	74,319	74,662	148,981
				比	74,410	74,749	149,159
板橋区	213,707	216,295	430,002	都	212,107	215,013	427,120
				比	212,408	215,266	427,674
練馬区	274,066	279,977	554,043	都	271,994	278,328	550,322
				比	272,522	278,789	551,311
足立区	259,799	254,884	514,683	都	258,210	253,891	512,101
				比	258,389	254,044	512,433
葛飾区	176,831	175,911	352,742	都	175,727	175,162	350,889
				比	175,858	175,297	351,155
江戸川区	263,893	251,524	515,417	都	261,631	250,130	511,761
				比	261,924	250,385	512,309
区部計	3,419,426	3,519,866	6,939,292	都	3,390,602	3,497,063	6,887,665
				比	3,397,756	3,503,468	6,901,224
市部計	1,584,555	1,588,692	3,173,247	都	1,572,586	1,579,207	3,151,793
				比	1,575,002	1,581,288	3,156,290
町村部計	37,270	37,107	74,377	都	37,043	36,923	73,966
				比	37,069	36,946	74,015
都計	5,041,251	5,145,665	10,186,916	都	5,000,231	5,113,193	10,113,424
				比	5,009,827	5,121,702	10,131,529

※ 前回平均投票率は、平成13年7月29日執行の参議院議員選挙の投票率である。

区分	投票者数			投票率 (%)			前回平均投票率 (%)	区名
	男	女	計	男	女	平均		
都	10,466	11,334	21,800	62.34	60.68	61.47	57.63	千代田区
比	10,509	11,364	21,873	62.08	60.48	61.24	57.51	
都	21,075	24,143	45,218	59.14	58.89	59.01	56.46	中央区
比	21,108	24,181	45,289	59.05	58.81	58.92	56.42	
都	35,539	41,618	77,157	53.58	53.14	53.34	52.50	港区
比	35,632	41,710	77,342	53.47	53.04	53.24	52.43	
都	64,232	68,087	132,319	54.76	57.11	55.94	53.56	新宿区
比	64,373	68,185	132,558	54.71	57.02	55.87	53.50	
都	44,834	48,759	93,593	62.19	61.83	62.00	59.50	文京区
比	44,918	48,813	93,731	62.10	61.73	61.91	59.44	
都	38,547	39,035	77,582	55.96	57.99	56.96	55.60	台東区
比	38,558	39,066	77,624	55.89	57.94	56.90	55.57	
都	53,000	53,786	106,786	56.25	56.71	56.48	53.57	墨田区
比	52,998	53,798	106,796	56.19	56.66	56.42	53.53	
都	94,471	97,769	192,240	56.22	58.04	57.13	54.22	江東区
比	94,508	97,802	192,310	56.15	58.00	57.08	54.20	
都	76,331	80,263	156,594	54.81	55.58	55.21	52.83	品川区
比	76,360	80,321	156,681	54.72	55.53	55.13	52.79	
都	54,074	60,303	114,377	54.69	53.07	53.82	53.35	目黒区
比	54,164	60,397	114,561	54.57	52.99	53.72	53.28	
都	151,554	153,722	305,276	54.94	56.04	55.49	53.72	大田区
比	151,678	153,747	305,425	54.88	55.95	55.42	53.66	
都	182,809	197,821	380,630	56.51	55.36	55.91	52.79	世田谷区
比	183,123	198,070	381,193	56.43	55.29	55.83	52.73	
都	42,629	47,931	90,560	52.63	52.87	52.76	51.34	渋谷区
比	42,730	48,030	90,760	52.56	52.78	52.68	51.28	
都	69,068	72,485	141,553	53.78	55.28	54.54	52.09	中野区
比	69,167	72,566	141,733	53.71	55.23	54.48	52.02	
都	117,745	127,355	245,100	55.33	55.19	55.26	52.13	杉並区
比	117,943	127,523	245,466	55.25	55.12	55.18	52.08	
都	54,725	57,106	111,831	52.73	55.54	54.13	52.34	豊島区
比	54,792	57,163	111,955	52.69	55.50	54.09	52.31	
都	78,524	82,716	161,240	58.66	59.86	59.27	56.43	北区
比	78,587	82,752	161,339	58.62	59.81	59.22	56.40	
都	41,067	41,915	82,982	55.26	56.14	55.70	52.72	荒川区
比	41,054	41,947	83,001	55.17	56.12	55.65	52.68	
都	116,021	119,693	235,714	54.70	55.67	55.19	53.01	板橋区
比	116,078	119,737	235,815	54.65	55.62	55.14	52.97	
都	155,116	161,190	316,306	57.03	57.91	57.48	54.12	練馬区
比	155,269	161,329	316,598	56.97	57.87	57.43	54.09	
都	132,507	134,305	266,812	51.32	52.90	52.10	49.94	足立区
比	132,511	134,306	266,817	51.28	52.87	52.07	49.90	
都	95,259	96,551	191,810	54.21	55.12	54.66	52.21	葛飾区
比	95,284	96,573	191,857	54.18	55.09	54.64	52.18	
都	132,513	130,132	262,645	50.65	52.03	51.32	47.98	江戸川区
比	132,542	130,136	262,678	50.60	51.97	51.27	47.94	
都	1,862,106	1,948,019	3,810,125	54.92	55.70	55.32	52.80	区部計
比	1,863,886	1,949,516	3,813,402	54.86	55.65	55.26	52.75	
都	903,299	915,904	1,819,203	57.44	58.00	57.72	54.27	市部計
比	903,795	916,335	1,820,130	57.38	57.95	57.67	54.23	
都	21,189	21,271	42,460	57.20	57.61	57.40	54.84	町村部計
比	21,189	21,282	42,471	57.16	57.60	57.38	54.81	
都	2,786,594	2,885,194	5,671,788	55.73	56.43	56.08	53.27	都計
比	2,788,870	2,887,133	5,676,003	55.67	56.37	56.02	53.28	

## 2 時間別投票状況

区分	時間	投票者数 (人)			投票者数累計 (人)			投票率 (%)		
		男	女	計	男	女	計	男	女	計
	7時～8時	4,903	3,727	8,630	4,903	3,727	8,630	2.30	1.62	1.95
	8時～9時	6,265	5,150	11,415	11,168	8,877	20,045	5.25	3.85	4.52
	9時～10時	8,671	7,881	16,552	19,839	16,758	36,597	9.32	7.26	8.25
	10時～11時	10,761	11,042	21,803	30,600	27,800	58,400	14.38	12.05	13.17
	11時～12時	10,165	10,952	21,117	40,765	38,752	79,517	19.16	16.79	17.93
	12時～13時	7,469	7,638	15,107	48,234	46,390	94,624	22.67	20.10	21.33
	13時～14時	7,401	7,741	15,142	55,635	54,131	109,766	26.15	23.46	24.75
	14時～15時	8,119	9,278	17,397	63,754	63,409	127,163	29.96	27.48	28.67
	15時～16時	7,429	8,864	16,293	71,183	72,273	143,456	33.45	31.32	32.34
	16時～17時	7,391	9,524	16,915	78,574	81,797	160,371	36.93	35.45	36.16
	17時～18時	8,260	10,153	18,413	86,834	91,950	178,784	40.81	39.85	40.31
	18時～19時	7,607	9,022	16,629	94,441	100,972	195,413	44.38	43.76	44.06
東京都選出	19時～20時	23,304	26,383	49,687	117,745	127,355	245,100	55.33	55.19	55.26
比例代表選出	19時～20時	23,502	26,551	50,053	117,943	127,523	245,466	55.25	55.12	55.18

※ 比例代表の投票者数は、在外投票者数を含む。



### 3 投票区別当日有権者数・投票者数・投票率

投票区	投票所施設名称	当日有権者数			区分	投票者数			投票率(%)		
		男	女	計		男	女	計	男	女	平均
1	方南小学校	4,278	4,268	8,546	都比	2,168	2,237	4,405	50.68	52.41	51.54
2	新泉小学校	4,012	4,075	8,087	都比	2,007	2,133	4,140	50.02	52.34	51.19
3	和泉中学校	3,667	3,810	7,477	都比	1,891	1,958	3,849	51.57	51.39	51.48
4	大宮小学校	3,541	3,754	7,295	都比	1,906	1,973	3,879	53.83	52.56	53.17
5	永福小学校	2,822	3,102	5,924	都比	1,615	1,754	3,369	57.23	56.54	56.87
6	永福体育館	3,458	4,017	7,475	都比	1,987	2,209	4,196	57.46	54.99	56.13
7	向陽中学校	3,630	3,745	7,375	都比	1,813	1,892	3,705	49.94	50.52	50.24
8	高井戸第三小学校	3,484	3,870	7,354	都比	1,812	1,892	3,704	49.92	50.52	50.22
9	浜田山会館	2,570	2,829	5,399	都比	1,893	2,089	3,982	54.33	53.98	54.15
10	浜田山小学校	4,140	4,718	8,858	都比	1,893	2,089	3,982	54.33	53.98	54.15
11	和田中央児童館	3,236	3,665	6,901	都比	1,621	1,742	3,363	63.07	61.58	62.29
12	和田中学校	1,679	1,723	3,402	都比	1,622	1,742	3,364	63.11	61.58	62.31
13	高南中学校	2,438	2,774	5,212	都比	2,489	2,720	5,209	60.12	57.65	58.81
14	済美小学校	2,976	3,028	6,004	都比	2,489	2,720	5,209	60.12	57.65	58.81
15	社会教育センター	2,950	3,236	6,186	都比	1,799	1,982	3,781	55.59	54.08	54.79
16	堀之内小学校	2,925	3,106	6,031	都比	1,799	1,982	3,781	55.59	54.08	54.79
17	松ノ木小学校	2,309	2,311	4,620	都比	907	966	1,873	54.02	56.07	55.06
18	梅里区民集会所	2,050	2,253	4,303	都比	907	966	1,873	54.02	56.07	55.06
19	杉並第三小学校	3,201	3,254	6,455	都比	1,350	1,516	2,866	55.37	54.65	54.99
20	杉並第八小学校	2,786	2,941	5,727	都比	1,350	1,515	2,865	55.37	54.61	54.97
21	杉並第六小学校	4,673	4,647	9,320	都比	1,572	1,647	3,219	52.82	54.39	53.61
22	高円寺中学校	3,030	2,838	5,868	都比	1,572	1,647	3,219	52.82	54.39	53.61
					都比	1,548	1,754	3,302	52.47	54.20	53.38
					都比	1,548	1,754	3,302	52.47	54.20	53.38
					都比	1,578	1,645	3,223	53.95	52.96	53.44
					都比	1,578	1,645	3,223	53.95	52.96	53.44
					都比	1,296	1,354	2,650	56.13	58.59	57.36
					都比	1,296	1,354	2,650	56.13	58.59	57.36
					都比	1,077	1,187	2,264	52.54	52.69	52.61
					都比	1,077	1,187	2,264	52.54	52.69	52.61
					都比	1,587	1,663	3,250	49.58	51.11	50.35
					都比	1,586	1,663	3,249	49.55	51.11	50.33
					都比	1,361	1,424	2,785	48.85	48.42	48.63
					都比	1,361	1,425	2,786	48.85	48.45	48.65
					都比	2,310	2,397	4,707	49.43	51.58	50.50
					都比	2,310	2,397	4,707	49.43	51.58	50.50
					都比	1,543	1,523	3,066	50.92	53.66	52.25
					都比	1,542	1,523	3,065	50.89	53.66	52.23

投票区	投票所施設名称	当日有権者数			区分	投票者数			投票率(%)		
		男	女	計		男	女	計	男	女	平均
23	杉並第四小学校	3,510	3,534	7,044	都	1,600	1,690	3,290	45.58	47.82	46.71
					比	1,601	1,690	3,291	45.61	47.82	46.72
24	馬橋小学校	4,087	3,983	8,070	都	2,058	2,004	4,062	50.35	50.31	50.33
					比	2,058	2,004	4,062	50.35	50.31	50.33
25	阿佐谷南児童館	3,042	3,289	6,331	都	1,650	1,817	3,467	54.24	55.24	54.76
					比	1,650	1,817	3,467	54.24	55.24	54.76
26	杉並第七小学校	2,870	3,140	6,010	都	1,464	1,622	3,086	51.01	51.66	51.35
					比	1,464	1,622	3,086	51.01	51.66	51.35
27	杉並第一小学校	3,847	4,006	7,853	都	2,037	2,168	4,205	52.95	54.12	53.55
					比	2,037	2,167	4,204	52.95	54.09	53.53
28	杉森中学校	3,985	4,212	8,197	都	2,211	2,373	4,584	55.48	56.34	55.92
					比	2,211	2,373	4,584	55.48	56.34	55.92
29	杉並第九小学校	3,862	4,119	7,981	都	2,114	2,277	4,391	54.74	55.28	55.02
					比	2,113	2,277	4,390	54.71	55.28	55.01
30	杉並第五小学校	3,829	3,950	7,779	都	2,079	2,138	4,217	54.30	54.13	54.21
					比	2,079	2,138	4,217	54.30	54.13	54.21
31	若杉小学校	2,911	3,270	6,181	都	1,498	1,746	3,244	51.46	53.39	52.48
					比	1,498	1,746	3,244	51.46	53.39	52.48
32	天沼中学校	3,384	3,917	7,301	都	1,972	2,212	4,184	58.27	56.47	57.31
					比	1,972	2,212	4,184	58.27	56.47	57.31
33	東田小学校	3,129	3,240	6,369	都	1,813	1,950	3,763	57.94	60.19	59.08
					比	1,811	1,950	3,761	57.88	60.19	59.05
34	東田中学校	2,902	3,258	6,160	都	1,693	1,859	3,552	58.34	57.06	57.66
					比	1,692	1,859	3,551	58.30	57.06	57.65
35	荻窪体育館	3,748	4,144	7,892	都	2,197	2,415	4,612	58.62	58.28	58.44
					比	2,197	2,415	4,612	58.62	58.28	58.44
36	杉並第二小学校	2,688	2,825	5,513	都	1,584	1,625	3,209	58.93	57.52	58.21
					比	1,584	1,625	3,209	58.93	57.52	58.21
37	西田小学校	2,790	3,090	5,880	都	1,646	1,816	3,462	59.00	58.77	58.88
					比	1,646	1,816	3,462	59.00	58.77	58.88
38	松溪中学校	2,008	2,228	4,236	都	1,171	1,269	2,440	58.32	56.96	57.60
					比	1,171	1,269	2,440	58.32	56.96	57.60
39	桃井第二小学校	4,295	5,070	9,365	都	2,456	2,791	5,247	57.18	55.05	56.03
					比	2,456	2,792	5,248	57.18	55.07	56.04
40	神明中学校	3,422	3,853	7,275	都	2,038	2,242	4,280	59.56	58.19	58.83
					比	2,038	2,242	4,280	59.56	58.19	58.83
41	高井戸第四小学校	3,274	3,751	7,025	都	1,803	2,034	3,837	55.07	54.23	54.62
					比	1,803	2,034	3,837	55.07	54.23	54.62
42	上荻会館	3,012	3,168	6,180	都	1,675	1,765	3,440	55.61	55.71	55.66
					比	1,675	1,765	3,440	55.61	55.71	55.66
43	桃井第三小学校	4,269	4,834	9,103	都	2,410	2,680	5,090	56.45	55.44	55.92
					比	2,410	2,680	5,090	56.45	55.44	55.92
44	沓掛小学校	2,621	2,685	5,306	都	1,527	1,564	3,091	58.26	58.25	58.25
					比	1,527	1,564	3,091	58.26	58.25	58.25

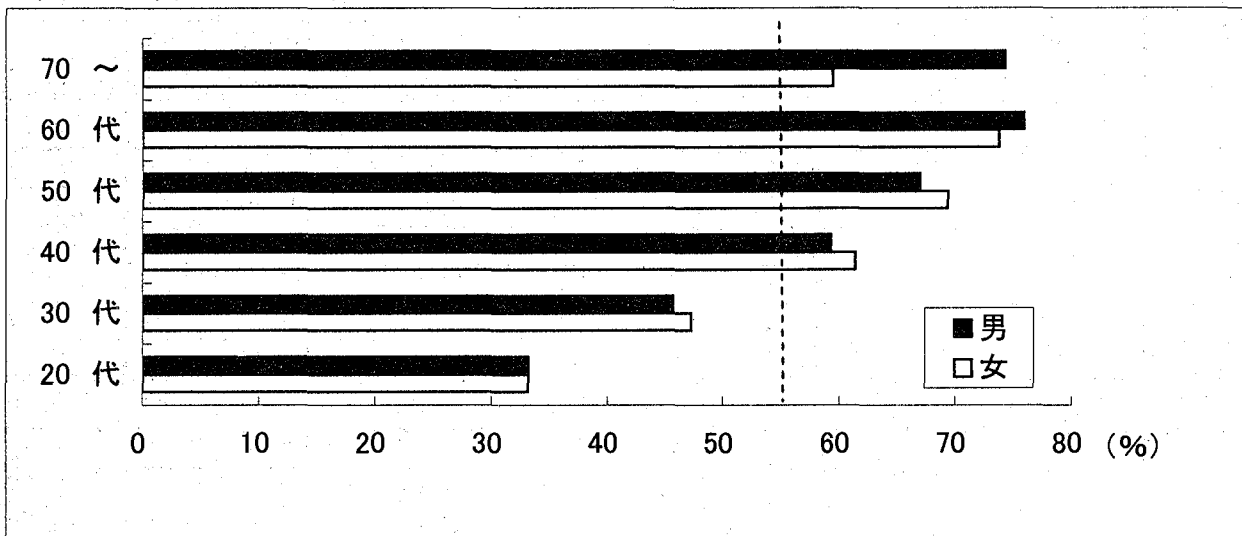
投票区	投票所施設名称	当日有権者数			区分	投票者数			投票率(%)		
		男	女	計		男	女	計	男	女	平均
45	東原中学校	2,764	2,905	5,669	都比	1,480	1,618	3,098	53.55	55.70	54.65
46	桃井第五小学校	3,994	4,259	8,253	都比	2,287	2,403	4,690	57.26	56.42	56.83
47	八成小学校	4,398	4,681	9,079	都比	2,292	2,504	4,796	52.11	53.49	52.83
48	四宮小学校	3,458	3,667	7,125	都比	2,000	2,127	4,127	57.84	58.00	57.92
49	三谷小学校	4,496	4,712	9,208	都比	2,573	2,695	5,268	57.23	57.19	57.21
50	桃井第四小学校	3,225	3,717	6,942	都比	2,019	2,162	4,181	62.60	58.17	60.23
51	桃井第一小学校	4,165	4,581	8,746	都比	2,325	2,608	4,933	55.82	56.93	56.40
52	荻窪中学校	4,345	4,780	9,125	都比	2,524	2,628	5,152	58.09	54.98	56.46
53	松庵小学校	3,832	4,555	8,387	都比	2,206	2,531	4,737	57.57	55.57	56.48
54	西宮中学校	2,870	3,029	5,899	都比	1,711	1,773	3,484	59.62	58.53	59.06
55	宮前中学校	4,492	4,812	9,304	都比	2,641	2,798	5,439	58.79	58.15	58.46
56	高井戸第二小学校	2,449	3,011	5,460	都比	1,479	1,702	3,181	60.39	56.53	58.26
57	久我山会館	3,528	4,110	7,638	都比	2,206	2,514	4,720	62.53	61.17	61.80
58	高井戸小学校	2,491	3,568	6,059	都比	1,484	1,919	3,403	59.57	53.78	56.16
59	高井戸保健センター	4,053	4,641	8,694	都比	2,379	2,679	5,058	58.70	57.72	58.18
60	高井戸東小学校	3,773	4,073	7,846	都比	2,123	2,304	4,427	56.27	56.57	56.42
61	富士見丘小学校	1,779	1,886	3,665	都比	1,048	1,111	2,159	58.91	58.91	58.91
62	久我山小学校	2,481	2,846	5,327	都比	1,493	1,656	3,149	60.18	58.19	59.11
63	泉南中学校	2,399	2,804	5,203	都比	1,231	1,486	2,717	51.31	53.00	52.22
64	上高井戸区民集会所	1,969	2,091	4,060	都比	952	990	1,942	48.35	47.35	47.83
65	四宮森児童館	2,492	2,482	4,974	都比	1,278	1,325	2,603	51.28	53.38	52.33
在外選挙人		692	632	1,324	都比	—	—	—	—	—	—
合計		212,793	230,740	443,533	都比	206	169	375	29.77	26.74	28.32
在外選挙人含む合計		213,485	231,372	444,857	都比	117,745	127,355	245,100	55.33	55.19	55.26
					都比	117,943	127,523	245,466	55.25	55.12	55.18

#### 4 投票区別・年代別投票率(東京都選出)

年 代	当日有権者数 (人)			投 票 者 数 (人)			投 票 率 (%)			有権者割 (%)
	男	女	計	男	女	計	男	女	計	
20 代	46,852	46,481	93,333	15,535	15,397	30,932	33.16	33.13	33.14	21.04
30 代	49,181	47,439	96,620	22,466	22,415	44,881	45.68	47.25	46.45	21.78
40 代	33,148	32,640	65,788	19,653	20,032	39,685	59.29	61.37	60.32	14.83
50 代	32,840	33,653	66,493	21,973	23,334	45,307	66.91	69.34	68.14	14.99
60 代	25,252	29,780	55,032	19,166	21,960	41,126	75.90	73.74	74.73	12.41
70 ~	25,520	40,747	66,267	18,952	24,217	43,169	74.26	59.43	65.14	14.94
合 計	212,793	230,740	443,533	117,745	127,355	245,100	55.33	55.19	55.26	100.00

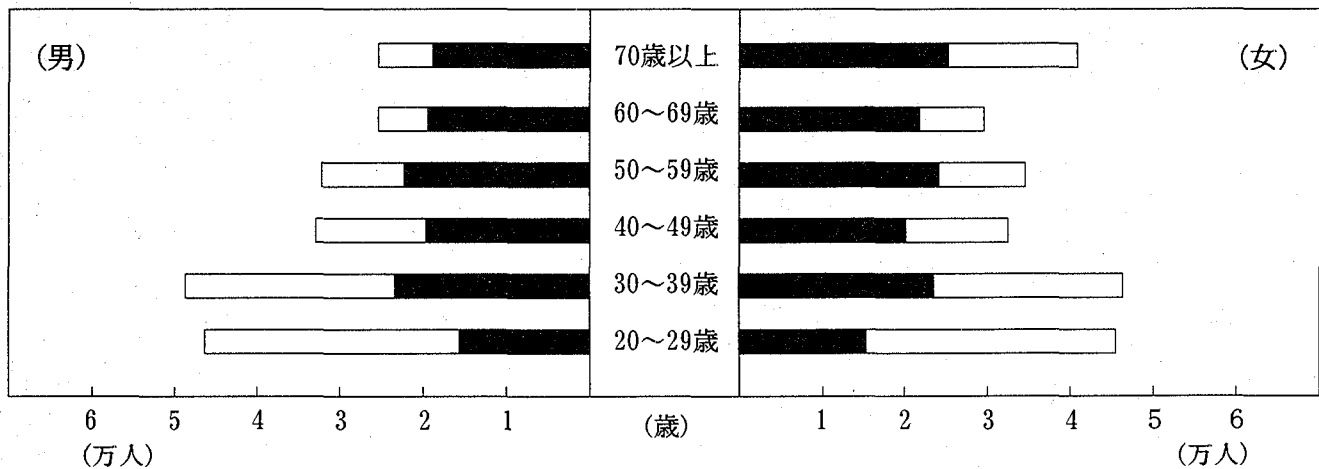
—年代別・男女別投票率グラフ—

杉並区平均 (55.26)



—当日有権者に占める投票者数の割合—

□ 当日有権者数 ■ 投票者数



投票区	年代	当日有権者数 (人)			投票者数 (人)			投票率 (%)			有権者割 (%)
		男	女	計	男	女	計	男	女	計	
1 (方南小)	20代	1,071	938	2,009	288	267	555	26.89	28.46	27.63	23.51
	30代	1,041	907	1,948	439	410	849	42.17	45.20	43.58	22.79
	40代	594	585	1,179	346	346	692	58.25	59.15	58.69	13.80
	50代	660	591	1,251	437	399	836	66.21	67.51	66.83	14.64
	60代	481	543	1,024	351	398	749	72.97	73.30	73.14	11.98
	70~	431	704	1,135	307	417	724	71.23	59.23	63.79	13.28
	合計	4,278	4,268	8,546	2,168	2,237	4,405	50.68	52.41	51.54	100.00
2 (新泉小)	20代	1,035	917	1,952	302	263	565	29.18	28.68	28.94	24.14
	30代	870	726	1,596	339	306	645	38.97	42.15	40.41	19.74
	40代	557	530	1,087	286	306	592	51.35	57.74	54.46	13.44
	50代	590	573	1,163	378	398	776	64.07	69.46	66.72	14.38
	60代	446	501	947	334	355	689	74.89	70.86	72.76	11.71
	70~	514	828	1,342	368	505	873	71.60	60.99	65.05	16.59
	合計	4,012	4,075	8,087	2,007	2,133	4,140	50.02	52.34	51.19	100.00
3 (和泉中)	20代	979	875	1,854	278	242	520	28.40	27.66	28.05	24.80
	30代	868	823	1,691	385	378	763	44.35	45.93	45.12	22.62
	40代	514	489	1,003	296	288	584	57.59	58.90	58.23	13.41
	50代	539	567	1,106	360	390	750	66.79	68.78	67.81	14.79
	60代	399	470	869	297	326	623	74.44	69.36	71.69	11.62
	70~	368	586	954	275	334	609	74.73	57.00	63.84	12.76
	合計	3,667	3,810	7,477	1,891	1,958	3,849	51.57	51.39	51.48	100.00
4 (大宮小)	20代	769	801	1,570	272	248	520	35.37	30.96	33.12	21.52
	30代	838	772	1,610	367	359	726	43.79	46.50	45.09	22.07
	40代	499	559	1,058	285	338	623	57.11	60.47	58.88	14.50
	50代	572	539	1,111	361	354	715	63.11	65.68	64.36	15.23
	60代	434	482	916	314	342	656	72.35	70.95	71.62	12.56
	70~	429	601	1,030	307	332	639	71.56	55.24	62.04	14.12
	合計	3,541	3,754	7,295	1,906	1,973	3,879	53.83	52.56	53.17	100.00
5 (永福小)	20代	645	638	1,283	206	220	426	31.94	34.48	33.20	21.66
	30代	644	635	1,279	331	330	661	51.40	51.97	51.68	21.59
	40代	459	449	908	274	284	558	59.69	63.25	61.45	15.33
	50代	432	500	932	305	355	660	70.60	71.00	70.82	15.73
	60代	305	327	632	234	235	469	76.72	71.87	74.21	10.67
	70~	337	553	890	265	330	595	78.64	59.67	66.85	15.02
	合計	2,822	3,102	5,924	1,615	1,754	3,369	57.23	56.54	56.87	100.00
6 (永福体育館)	20代	764	771	1,535	262	244	506	34.29	31.65	32.96	20.54
	30代	710	764	1,474	331	360	691	46.62	47.12	46.88	19.72
	40代	528	569	1,097	306	349	655	57.95	61.34	59.71	14.68
	50代	512	602	1,114	355	408	763	69.34	67.77	68.49	14.90
	60代	449	551	1,000	354	426	780	78.84	77.31	78.00	13.38
	70~	495	760	1,255	379	422	801	76.57	55.53	63.82	16.79
	合計	3,458	4,017	7,475	1,987	2,209	4,196	57.46	54.99	56.13	100.00

投票区	年代	当日有権者数(人)			投票者数(人)			投票率(%)			有権者割(%)
		男	女	計	男	女	計	男	女	計	
7 (向陽中)	20代	920	811	1,731	243	205	448	26.41	25.28	25.88	23.47
	30代	814	743	1,557	327	310	637	40.17	41.72	40.91	21.11
	40代	492	417	909	262	254	516	53.25	60.91	56.77	12.33
	50代	566	586	1,152	376	375	751	66.43	63.99	65.19	15.62
	60代	419	519	938	303	365	668	72.32	70.33	71.22	12.72
	70～	419	669	1,088	302	383	685	72.08	57.25	62.96	14.75
	合計	3,630	3,745	7,375	1,813	1,892	3,705	49.94	50.52	50.24	100.00
8 (高井戸第三小)	20代	819	865	1,684	241	288	529	29.43	33.29	31.41	22.90
	30代	741	755	1,496	329	304	633	44.40	40.26	42.31	20.34
	40代	549	546	1,095	326	336	662	59.38	61.54	60.46	14.89
	50代	533	595	1,128	375	411	786	70.36	69.08	69.68	15.34
	60代	397	499	896	292	368	660	73.55	73.75	73.66	12.18
	70～	445	610	1,055	330	382	712	74.16	62.62	67.49	14.35
	合計	3,484	3,870	7,354	1,893	2,089	3,982	54.33	53.98	54.15	100.00
9 (浜田山会館)	20代	519	499	1,018	217	203	420	41.81	40.68	41.26	18.86
	30代	532	581	1,113	280	310	590	52.63	53.36	53.01	20.61
	40代	442	445	887	291	293	584	65.84	65.84	65.84	16.43
	50代	400	431	831	291	339	630	72.75	78.65	75.81	15.39
	60代	322	380	702	265	285	550	82.30	75.00	78.35	13.00
	70～	355	493	848	277	312	589	78.03	63.29	69.46	15.71
	合計	2,570	2,829	5,399	1,621	1,742	3,363	63.07	61.58	62.29	100.00
10 (浜田山小)	20代	821	827	1,648	319	310	629	38.86	37.48	38.17	18.60
	30代	917	1,015	1,932	463	513	976	50.49	50.54	50.52	21.81
	40代	750	812	1,562	471	501	972	62.80	61.70	62.23	17.63
	50代	669	726	1,395	473	522	995	70.70	71.90	71.33	15.75
	60代	495	568	1,063	385	435	820	77.78	76.58	77.14	12.00
	70～	488	770	1,258	378	439	817	77.46	57.01	64.94	14.20
	合計	4,140	4,718	8,858	2,489	2,720	5,209	60.12	57.65	58.81	100.00
11 (和田中央児童館)	20代	757	907	1,664	283	288	571	37.38	31.75	34.31	24.11
	30代	738	723	1,461	348	341	689	47.15	47.16	47.16	21.17
	40代	480	463	943	275	290	565	57.29	62.63	59.92	13.66
	50代	483	515	998	317	360	677	65.63	69.90	67.84	14.46
	60代	399	444	843	289	311	600	72.43	70.05	71.17	12.22
	70～	379	613	992	287	392	679	75.73	63.95	68.45	14.37
	合計	3,236	3,665	6,901	1,799	1,982	3,781	55.59	54.08	54.79	100.00
12 (和田中)	20代	356	308	664	101	104	205	28.37	33.77	30.87	19.52
	30代	406	384	790	187	187	374	46.06	48.70	47.34	23.22
	40代	251	251	502	151	158	309	60.16	62.95	61.55	14.76
	50代	255	231	486	173	163	336	67.84	70.56	69.14	14.29
	60代	205	236	441	148	170	318	72.20	72.03	72.11	12.96
	70～	206	313	519	147	184	331	71.36	58.79	63.78	15.26
	合計	1,679	1,723	3,402	907	966	1,873	54.02	56.07	55.06	100.00

投票区	年代	当日有権者数(人)			投票者数(人)			投票率(%)			有権者割(%)
		男	女	計	男	女	計	男	女	計	
13 (高南中)	20代	489	575	1,064	173	183	356	35.38	31.83	33.46	20.41
	30代	552	584	1,136	249	264	513	45.11	45.21	45.16	21.80
	40代	436	437	873	256	269	525	58.72	61.56	60.14	16.75
	50代	387	364	751	246	250	496	63.57	68.68	66.05	14.41
	60代	272	352	624	203	259	462	74.63	73.58	74.04	11.97
	70～	302	462	764	223	291	514	73.84	62.99	67.28	14.66
	合計	2,438	2,774	5,212	1,350	1,516	2,866	55.37	54.65	54.99	100.00
14 (済美小)	20代	586	549	1,135	166	188	354	28.33	34.24	31.19	18.90
	30代	741	679	1,420	316	306	622	42.65	45.07	43.80	23.65
	40代	458	445	903	251	263	514	54.80	59.10	56.92	15.04
	50代	475	483	958	294	327	621	61.89	67.70	64.82	15.96
	60代	393	418	811	302	297	599	76.84	71.05	73.86	13.51
	70～	323	454	777	243	266	509	75.23	58.59	65.51	12.94
	合計	2,976	3,028	6,004	1,572	1,647	3,219	52.82	54.39	53.61	100.00
15 (社会教育センター)	20代	611	608	1,219	179	167	346	29.30	27.47	28.38	19.71
	30代	679	619	1,298	292	287	579	43.00	46.37	44.61	20.98
	40代	413	405	818	247	225	472	59.81	55.56	57.70	13.22
	50代	453	462	915	267	297	564	58.94	64.29	61.64	14.79
	60代	412	543	955	297	397	694	72.09	73.11	72.67	15.44
	70～	382	599	981	266	381	647	69.63	63.61	65.95	15.86
	合計	2,950	3,236	6,186	1,548	1,754	3,302	52.47	54.20	53.38	100.00
16 (堀之内小)	20代	710	686	1,396	212	206	418	29.86	30.03	29.94	23.15
	30代	639	657	1,296	288	305	593	45.07	46.42	45.76	21.49
	40代	430	410	840	258	256	514	60.00	62.44	61.19	13.93
	50代	481	464	945	314	316	630	65.28	68.10	66.67	15.67
	60代	330	358	688	247	258	505	74.85	72.07	73.40	11.41
	70～	335	531	866	259	304	563	77.31	57.25	65.01	14.36
	合計	2,925	3,106	6,031	1,578	1,645	3,223	53.95	52.96	53.44	100.00
17 (松ノ木小)	20代	443	372	815	150	141	291	33.86	37.90	35.71	17.64
	30代	567	474	1,041	264	225	489	46.56	47.47	46.97	22.53
	40代	329	281	610	188	181	369	57.14	64.41	60.49	13.20
	50代	325	344	669	198	232	430	60.92	67.44	64.28	14.48
	60代	337	357	694	258	260	518	76.56	72.83	74.64	15.02
	70～	308	483	791	238	315	553	77.27	65.22	69.91	17.12
	合計	2,309	2,311	4,620	1,296	1,354	2,650	56.13	58.59	57.36	100.00
18 (梅里区民集会所)	20代	430	502	932	136	148	284	31.63	29.48	30.47	21.66
	30代	514	465	979	204	215	419	39.69	46.24	42.80	22.75
	40代	326	321	647	187	187	374	57.36	58.26	57.81	15.04
	50代	336	327	663	220	215	435	65.48	65.75	65.61	15.41
	60代	213	270	483	157	190	347	73.71	70.37	71.84	11.22
	70～	231	368	599	173	232	405	74.89	63.04	67.61	13.92
	合計	2,050	2,253	4,303	1,077	1,187	2,264	52.54	52.69	52.61	100.00

投票区	年代	当日有権者数(人)			投票者数(人)			投票率(%)			有権者割(%)
		男	女	計	男	女	計	男	女	計	
19 (杉並第三小)	20代	850	766	1,616	254	228	482	29.88	29.77	29.83	25.03
	30代	757	668	1,425	317	270	587	41.88	40.42	41.19	22.08
	40代	470	443	913	250	261	511	53.19	58.92	55.97	14.14
	50代	443	425	868	258	273	531	58.24	64.24	61.18	13.45
	60代	360	430	790	275	312	587	76.39	72.56	74.30	12.24
	70~	321	522	843	233	319	552	72.59	61.11	65.48	13.06
	合計	3,201	3,254	6,455	1,587	1,663	3,250	49.58	51.11	50.35	100.00
20 (杉並第八小)	20代	742	781	1,523	219	215	434	29.51	27.53	28.50	26.59
	30代	717	636	1,353	291	260	551	40.59	40.88	40.72	23.62
	40代	383	329	712	205	168	373	53.52	51.06	52.39	12.43
	50代	364	380	744	222	250	472	60.99	65.79	63.44	12.99
	60代	309	362	671	236	269	505	76.38	74.31	75.26	11.72
	70~	271	453	724	188	262	450	69.37	57.84	62.15	12.64
	合計	2,786	2,941	5,727	1,361	1,424	2,785	48.85	48.42	48.63	100.00
21 (杉並第六小)	20代	1,251	1,059	2,310	378	306	684	30.22	28.90	29.61	24.79
	30代	1,151	994	2,145	462	427	889	40.14	42.96	41.45	23.02
	40代	672	565	1,237	382	325	707	56.85	57.52	57.15	13.27
	50代	655	648	1,303	407	450	857	62.14	69.44	65.77	13.98
	60代	480	558	1,038	353	412	765	73.54	73.84	73.70	11.14
	70~	464	823	1,287	328	477	805	70.69	57.96	62.55	13.81
	合計	4,673	4,647	9,320	2,310	2,397	4,707	49.43	51.58	50.50	100.00
22 (高円寺中)	20代	826	642	1,468	259	205	464	31.36	31.93	31.61	25.02
	30代	772	616	1,388	328	283	611	42.49	45.94	44.02	23.65
	40代	464	397	861	280	247	527	60.34	62.22	61.21	14.67
	50代	397	378	775	259	271	530	65.24	71.69	68.39	13.21
	60代	319	358	677	236	256	492	73.98	71.51	72.67	11.54
	70~	252	447	699	181	261	442	71.83	58.39	63.23	11.91
	合計	3,030	2,838	5,868	1,543	1,523	3,066	50.92	53.66	52.25	100.00
23 (杉並第四小)	20代	898	860	1,758	245	230	475	27.28	26.74	27.02	24.96
	30代	911	799	1,710	328	311	639	36.00	38.92	37.37	24.28
	40代	500	443	943	251	254	505	50.20	57.34	53.55	13.39
	50代	495	457	952	288	265	553	58.18	57.99	58.09	13.52
	60代	399	422	821	276	292	568	69.17	69.19	69.18	11.66
	70~	307	553	860	212	338	550	69.06	61.12	63.95	12.21
	合計	3,510	3,534	7,044	1,600	1,690	3,290	45.58	47.82	46.71	100.00
24 (馬橋小)	20代	1,077	956	2,033	310	260	570	28.78	27.20	28.04	25.19
	30代	1,011	821	1,832	418	340	758	41.35	41.41	41.38	22.70
	40代	601	486	1,087	333	285	618	55.41	58.64	56.85	13.47
	50代	578	522	1,100	375	346	721	64.88	66.28	65.55	13.63
	60代	404	498	902	314	355	669	77.72	71.29	74.17	11.18
	70~	416	700	1,116	308	418	726	74.04	59.71	65.05	13.83
	合計	4,087	3,983	8,070	2,058	2,004	4,062	50.35	50.31	50.33	100.00



投票区	年代	当日有権者数(人)			投票者数(人)			投票率(%)			有権者割(%)
		男	女	計	男	女	計	男	女	計	
25 (阿佐谷南児童館)	20代	717	725	1,442	251	240	491	35.01	33.10	34.05	22.78
	30代	730	697	1,427	319	319	638	43.70	45.77	44.71	22.54
	40代	508	462	970	294	282	576	57.87	61.04	59.38	15.32
	50代	443	446	889	285	314	599	64.33	70.40	67.38	14.04
	60代	307	422	729	232	317	549	75.57	75.12	75.31	11.51
	70～	337	537	874	269	345	614	79.82	64.25	70.25	13.81
	合計	3,042	3,289	6,331	1,650	1,817	3,467	54.24	55.24	54.76	100.00
26 (杉並第七小)	20代	610	669	1,279	195	203	398	31.97	30.34	31.12	21.28
	30代	758	711	1,469	334	316	650	44.06	44.44	44.25	24.44
	40代	431	401	832	225	228	453	52.20	56.86	54.45	13.84
	50代	419	411	830	258	291	549	61.58	70.80	66.14	13.81
	60代	320	410	730	226	289	515	70.63	70.49	70.55	12.15
	70～	332	538	870	226	295	521	68.07	54.83	59.89	14.48
	合計	2,870	3,140	6,010	1,464	1,622	3,086	51.01	51.66	51.35	100.00
27 (杉並第一小)	20代	918	849	1,767	306	292	598	33.33	34.39	33.84	22.27
	30代	991	882	1,873	457	413	870	46.12	46.83	46.45	23.61
	40代	537	504	1,041	311	280	591	57.91	55.56	56.77	13.12
	50代	603	558	1,161	389	394	783	64.51	70.61	67.44	14.64
	60代	459	530	989	307	372	679	66.88	70.19	68.66	12.47
	70～	380	722	1,102	267	417	684	70.26	57.76	62.07	13.89
	合計	3,888	4,045	7,933	2,037	2,168	4,205	52.39	53.60	53.01	100.00
28 (杉森中)	20代	916	887	1,803	314	318	632	34.28	35.85	35.05	22.00
	30代	905	841	1,746	373	390	763	41.22	46.37	43.70	21.30
	40代	629	583	1,212	378	377	755	60.10	64.67	62.29	14.79
	50代	604	625	1,229	414	446	860	68.54	71.36	69.98	14.99
	60代	479	518	997	380	394	774	79.33	76.06	77.63	12.16
	70～	452	758	1,210	352	448	800	77.88	59.10	66.12	14.76
	合計	3,985	4,212	8,197	2,211	2,373	4,584	55.48	56.34	55.92	100.00
29 (杉並第九小)	20代	921	894	1,815	309	287	596	33.55	32.10	32.84	22.74
	30代	948	840	1,788	426	377	803	44.94	44.88	44.91	22.40
	40代	526	507	1,033	330	315	645	62.74	62.13	62.44	12.94
	50代	573	625	1,198	381	459	840	66.49	73.44	70.12	15.01
	60代	460	537	997	346	389	735	75.22	72.44	73.72	12.49
	70～	434	716	1,150	322	450	772	74.19	62.85	67.13	14.41
	合計	3,862	4,119	7,981	2,114	2,277	4,391	54.74	55.28	55.02	100.00
30 (杉並第五小)	20代	858	789	1,647	266	249	515	31.00	31.56	31.27	21.17
	30代	909	794	1,703	413	381	794	45.43	47.98	46.62	21.89
	40代	597	522	1,119	354	318	672	59.30	60.92	60.05	14.38
	50代	543	556	1,099	370	361	731	68.14	64.93	66.52	14.13
	60代	464	514	978	358	385	743	77.16	74.90	75.97	12.57
	70～	458	775	1,233	318	444	762	69.43	57.29	61.80	15.85
	合計	3,829	3,950	7,779	2,079	2,138	4,217	54.30	54.13	54.21	100.00

投票区	年代	当日有権者数(人)			投票者数(人)			投票率(%)			有権者割(%)
		男	女	計	男	女	計	男	女	計	
31 (若杉小)	20代	729	729	1,458	231	246	477	31.69	33.74	32.72	23.59
	30代	725	703	1,428	308	328	636	42.48	46.66	44.54	23.10
	40代	441	439	880	257	251	508	58.28	57.18	57.73	14.24
	50代	399	451	850	239	301	540	59.90	66.74	63.53	13.75
	60代	322	412	734	248	301	549	77.02	73.06	74.80	11.88
	70～	295	536	831	215	319	534	72.88	59.51	64.26	13.44
	合計	2,911	3,270	6,181	1,498	1,746	3,244	51.46	53.39	52.48	100.00
32 (天沼中)	20代	643	743	1,386	235	269	504	36.55	36.20	36.36	18.98
	30代	767	746	1,513	353	354	707	46.02	47.45	46.73	20.72
	40代	517	533	1,050	316	351	667	61.12	65.85	63.52	14.38
	50代	503	582	1,085	353	417	770	70.18	71.65	70.97	14.86
	60代	439	540	979	335	396	731	76.31	73.33	74.67	13.41
	70～	515	773	1,288	380	425	805	73.79	54.98	62.50	17.64
	合計	3,384	3,917	7,301	1,972	2,212	4,184	58.27	56.47	57.31	100.00
33 (東田小)	20代	628	521	1,149	203	197	400	32.32	37.81	34.81	18.04
	30代	653	620	1,273	335	310	645	51.30	50.00	50.67	19.99
	40代	502	487	989	306	313	619	60.96	64.27	62.59	15.53
	50代	483	499	982	324	380	704	67.08	76.15	71.69	15.42
	60代	413	479	892	310	355	665	75.06	74.11	74.55	14.01
	70～	450	634	1,084	335	395	730	74.44	62.30	67.34	17.02
	合計	3,129	3,240	6,369	1,813	1,950	3,763	57.94	60.19	59.08	100.00
34 (東田中)	20代	609	618	1,227	222	217	439	36.45	35.11	35.78	19.92
	30代	617	644	1,261	266	301	567	43.11	46.74	44.96	20.47
	40代	446	457	903	262	275	537	58.74	60.18	59.47	14.66
	50代	445	424	869	303	315	618	68.09	74.29	71.12	14.11
	60代	360	446	806	305	339	644	84.72	76.01	79.90	13.08
	70～	425	669	1,094	335	412	747	78.82	61.58	68.28	17.76
	合計	2,902	3,258	6,160	1,693	1,859	3,552	58.34	57.06	57.66	100.00
35 (荻窪体育館)	20代	760	779	1,539	296	283	579	38.95	36.33	37.62	19.50
	30代	906	924	1,830	450	471	921	49.67	50.97	50.33	23.19
	40代	595	587	1,182	371	385	756	62.35	65.59	63.96	14.98
	50代	577	595	1,172	394	424	818	68.28	71.26	69.80	14.85
	60代	430	562	992	339	437	776	78.84	77.76	78.23	12.57
	70～	480	697	1,177	347	415	762	72.29	59.54	64.74	14.91
	合計	3,748	4,144	7,892	2,197	2,415	4,612	58.62	58.28	58.44	100.00
36 (杉並第一小)	20代	443	462	905	175	159	334	39.50	34.42	36.91	16.42
	30代	632	633	1,265	299	339	638	47.31	53.55	50.43	22.95
	40代	475	448	923	299	288	587	62.95	64.29	63.60	16.74
	50代	445	434	879	295	297	592	66.29	68.43	67.35	15.94
	60代	333	364	697	242	251	493	72.67	68.96	70.73	12.64
	70～	360	484	844	274	291	565	76.11	60.12	66.94	15.31
	合計	2,688	2,825	5,513	1,584	1,625	3,209	58.93	57.52	58.21	100.00

投票区	年代	当日有権者数(人)			投票者数(人)			投票率(%)			有権者割(%)
		男	女	計	男	女	計	男	女	計	
37 (西田小)	20代	476	501	977	166	186	352	34.87	37.13	36.03	16.62
	30代	605	525	1,130	293	277	570	48.43	52.76	50.44	19.22
	40代	442	409	851	269	265	534	60.86	64.79	62.75	14.47
	50代	429	493	922	289	330	619	67.37	66.94	67.14	15.68
	60代	390	501	891	298	368	666	76.41	73.45	74.75	15.15
	70~	448	661	1,109	331	390	721	73.88	59.00	65.01	18.86
	合計	2,790	3,090	5,880	1,646	1,816	3,462	59.00	58.77	58.88	100.00
38 (松溪中)	20代	390	397	787	130	143	273	33.33	36.02	34.69	18.58
	30代	451	498	949	226	250	476	50.11	50.20	50.16	22.40
	40代	384	345	729	230	204	434	59.90	59.13	59.53	17.21
	50代	295	329	624	203	232	435	68.81	70.52	69.71	14.73
	60代	230	284	514	186	221	407	80.87	77.82	79.18	12.13
	70~	258	375	633	196	219	415	75.97	58.40	65.56	14.94
	合計	2,008	2,228	4,236	1,171	1,269	2,440	58.32	56.96	57.60	100.00
39 (桃井第二小)	20代	901	1,041	1,942	342	369	711	37.96	35.45	36.61	20.74
	30代	1,048	1,105	2,153	521	539	1,060	49.71	48.78	49.23	22.99
	40代	703	764	1,467	414	453	867	58.89	59.29	59.10	15.66
	50代	663	767	1,430	467	528	995	70.44	68.84	69.58	15.27
	60代	485	584	1,069	370	426	796	76.29	72.95	74.46	11.41
	70~	495	809	1,304	342	476	818	69.09	58.84	62.73	13.92
	合計	4,295	5,070	9,365	2,456	2,791	5,247	57.18	55.05	56.03	100.00
40 (神明中)	20代	714	726	1,440	260	278	538	36.41	38.29	37.36	19.79
	30代	757	806	1,563	374	396	770	49.41	49.13	49.26	21.48
	40代	525	541	1,066	337	361	698	64.19	66.73	65.48	14.65
	50代	565	582	1,147	405	417	822	71.68	71.65	71.67	15.77
	60代	385	483	868	308	361	669	80.00	74.74	77.07	11.93
	70~	476	715	1,191	354	429	783	74.37	60.00	65.74	16.37
	合計	3,422	3,853	7,275	2,038	2,242	4,280	59.56	58.19	58.83	100.00
41 (高井戸第四小)	20代	720	775	1,495	232	269	501	32.22	34.71	33.51	21.28
	30代	784	836	1,620	357	392	749	45.54	46.89	46.23	23.06
	40代	503	536	1,039	308	319	627	61.23	59.51	60.35	14.79
	50代	488	505	993	349	357	706	71.52	70.69	71.10	14.14
	60代	391	459	850	283	324	607	72.38	70.59	71.41	12.10
	70~	388	640	1,028	274	373	647	70.62	58.28	62.94	14.63
	合計	3,274	3,751	7,025	1,803	2,034	3,837	55.07	54.23	54.62	100.00
42 (上荻会館)	20代	719	622	1,341	247	221	468	34.35	35.53	34.90	21.70
	30代	697	683	1,380	306	310	616	43.90	45.39	44.64	22.33
	40代	465	459	924	284	285	569	61.08	62.09	61.58	14.95
	50代	446	447	893	308	287	595	69.06	64.21	66.63	14.45
	60代	327	397	724	254	309	563	77.68	77.83	77.76	11.72
	70~	358	560	918	276	353	629	77.09	63.04	68.52	14.85
	合計	3,012	3,168	6,180	1,675	1,765	3,440	55.61	55.71	55.66	100.00

投票区	年代	当日有権者数(人)			投票者数(人)			投票率(%)			有権者割(%)
		男	女	計	男	女	計	男	女	計	
43 (桃井第三小)	20代	836	918	1,754	295	316	611	35.29	34.42	34.83	19.27
	30代	1,031	1,126	2,157	492	547	1,039	47.72	48.58	48.17	23.70
	40代	747	735	1,482	439	457	896	58.77	62.18	60.46	16.28
	50代	727	742	1,469	482	498	980	66.30	67.12	66.71	16.14
	60代	480	567	1,047	374	413	787	77.92	72.84	75.17	11.50
	70～	448	746	1,194	328	449	777	73.21	60.19	65.08	13.12
	合計	4,269	4,834	9,103	2,410	2,680	5,090	56.45	55.44	55.92	100.00
44 (沓掛小)	20代	508	416	924	201	151	352	39.57	36.30	38.10	17.41
	30代	559	499	1,058	234	237	471	41.86	47.49	44.52	19.94
	40代	458	430	888	277	274	551	60.48	63.72	62.05	16.74
	50代	403	382	785	286	265	551	70.97	69.37	70.19	14.79
	60代	325	383	708	237	280	517	72.92	73.11	73.02	13.34
	70～	368	575	943	292	357	649	79.35	62.09	68.82	17.77
	合計	2,621	2,685	5,306	1,527	1,564	3,091	58.26	58.25	58.25	100.00
45 (東原中)	20代	674	598	1,272	199	229	428	29.53	38.29	33.65	22.44
	30代	589	585	1,174	262	278	540	44.48	47.52	46.00	20.71
	40代	420	396	816	234	241	475	55.71	60.86	58.21	14.39
	50代	446	466	912	311	328	639	69.73	70.39	70.07	16.09
	60代	333	392	725	257	286	543	77.18	72.96	74.90	12.79
	70～	302	468	770	217	256	473	71.85	54.70	61.43	13.58
	合計	2,764	2,905	5,669	1,480	1,618	3,098	53.55	55.70	54.65	100.00
46 (桃井第五小)	20代	809	848	1,657	271	284	555	33.50	33.49	33.49	20.08
	30代	923	876	1,799	434	429	863	47.02	48.97	47.97	21.80
	40代	708	674	1,382	437	426	863	61.72	63.20	62.45	16.75
	50代	570	580	1,150	382	412	794	67.02	71.03	69.04	13.93
	60代	487	569	1,056	383	415	798	78.64	72.93	75.57	12.80
	70～	497	712	1,209	380	437	817	76.46	61.38	67.58	14.65
	合計	3,994	4,259	8,253	2,287	2,403	4,690	57.26	56.42	56.83	100.00
47 (八成小)	20代	1,001	1,065	2,066	318	357	675	31.77	33.52	32.67	22.76
	30代	1,112	998	2,110	486	430	916	43.71	43.09	43.41	23.24
	40代	624	627	1,251	344	384	728	55.13	61.24	58.19	13.78
	50代	698	618	1,316	445	423	868	63.75	68.45	65.96	14.49
	60代	460	599	1,059	327	431	758	71.09	71.95	71.58	11.66
	70～	503	774	1,277	372	479	851	73.96	61.89	66.64	14.07
	合計	4,398	4,681	9,079	2,292	2,504	4,796	52.11	53.49	52.83	100.00
48 (四宮小)	20代	697	712	1,409	245	274	519	35.15	38.48	36.83	19.78
	30代	786	813	1,599	386	411	797	49.11	50.55	49.84	22.44
	40代	633	635	1,268	385	405	790	60.82	63.78	62.30	17.80
	50代	592	588	1,180	417	412	829	70.44	70.07	70.25	16.56
	60代	376	399	775	291	319	610	77.39	79.95	78.71	10.88
	70～	374	520	894	276	306	582	73.80	58.85	65.10	12.55
	合計	3,458	3,667	7,125	2,000	2,127	4,127	57.84	58.00	57.92	100.00

投票区	年代	当日有権者数 (人)			投票者数 (人)			投票率 (%)			有権者割 (%)
		男	女	計	男	女	計	男	女	計	
49 (三谷小)	20代	945	812	1,757	302	291	593	31.96	35.84	33.75	19.08
	30代	1,043	985	2,028	501	493	994	48.03	50.05	49.01	22.02
	40代	765	793	1,558	486	489	975	63.53	61.66	62.58	16.92
	50代	730	742	1,472	521	513	1,034	71.37	69.14	70.24	15.99
	60代	491	561	1,052	369	409	778	75.15	72.91	73.95	11.42
	70～	522	819	1,341	394	500	894	75.48	61.05	66.67	14.56
	合計	4,496	4,712	9,208	2,573	2,695	5,268	57.23	57.19	57.21	100.00
50 (桃井第四小)	20代	577	710	1,287	230	271	501	39.86	38.17	38.93	18.54
	30代	614	602	1,216	323	324	647	52.61	53.82	53.21	17.52
	40代	555	602	1,157	356	381	737	64.14	63.29	63.70	16.67
	50代	562	593	1,155	404	419	823	71.89	70.66	71.26	16.64
	60代	460	520	980	359	396	755	78.04	76.15	77.04	14.12
	70～	457	690	1,147	347	371	718	75.93	53.77	62.60	16.52
	合計	3,225	3,717	6,942	2,019	2,162	4,181	62.60	58.17	60.23	100.00
51 (桃井第一小)	20代	874	853	1,727	283	294	577	32.38	34.47	33.41	19.75
	30代	995	943	1,938	455	424	879	45.73	44.96	45.36	22.16
	40代	611	610	1,221	348	370	718	56.96	60.66	58.80	13.96
	50代	636	697	1,333	424	492	916	66.67	70.59	68.72	15.24
	60代	547	664	1,211	430	513	943	78.61	77.26	77.87	13.85
	70～	502	814	1,316	385	515	900	76.69	63.27	68.39	15.05
	合計	4,165	4,581	8,746	2,325	2,608	4,933	55.82	56.93	56.40	100.00
52 (荻窪中)	20代	911	982	1,893	357	333	690	39.19	33.91	36.45	20.75
	30代	976	955	1,931	479	453	932	49.08	47.43	48.27	21.16
	40代	689	744	1,433	415	461	876	60.23	61.96	61.13	15.70
	50代	730	683	1,413	495	481	976	67.81	70.42	69.07	15.48
	60代	551	600	1,151	427	442	869	77.50	73.67	75.50	12.61
	70～	488	816	1,304	351	458	809	71.93	56.13	62.04	14.29
	合計	4,345	4,780	9,125	2,524	2,628	5,152	58.09	54.98	56.46	100.00
53 (松庵小)	20代	775	896	1,671	261	315	576	33.68	35.16	34.47	19.92
	30代	881	1,023	1,904	427	505	932	48.47	49.36	48.95	22.70
	40代	607	638	1,245	379	405	784	62.44	63.48	62.97	14.84
	50代	595	651	1,246	404	468	872	67.90	71.89	69.98	14.86
	60代	485	548	1,033	366	392	758	75.46	71.53	73.38	12.32
	70～	489	799	1,288	369	446	815	75.46	55.82	63.28	15.36
	合計	3,832	4,555	8,387	2,206	2,531	4,737	57.57	55.57	56.48	100.00
54 (西宮中)	20代	589	581	1,170	207	203	410	35.14	34.94	35.04	19.83
	30代	656	604	1,260	323	312	635	49.24	51.66	50.40	21.36
	40代	445	448	893	281	269	550	63.15	60.04	61.59	15.14
	50代	451	454	905	328	327	655	72.73	72.03	72.38	15.34
	60代	344	415	759	272	325	597	79.07	78.31	78.66	12.87
	70～	385	527	912	300	337	637	77.92	63.95	69.85	15.46
	合計	2,870	3,029	5,899	1,711	1,773	3,484	59.62	58.53	59.06	100.00

投票区	年代	当日有権者数(人)			投票者数(人)			投票率(%)			有権者割(%)
		男	女	計	男	女	計	男	女	計	
55 (宮前中)	20代	929	843	1,772	342	293	635	36.81	34.76	35.84	19.05
	30代	977	931	1,908	468	465	933	47.90	49.95	48.90	20.51
	40代	736	831	1,567	455	512	967	61.82	61.61	61.71	16.84
	50代	761	810	1,571	536	584	1,120	70.43	72.10	71.29	16.89
	60代	591	626	1,217	457	474	931	77.33	75.72	76.50	13.08
	70～	498	771	1,269	383	470	853	76.91	60.96	67.22	13.64
	合計	4,492	4,812	9,304	2,641	2,798	5,439	58.79	58.15	58.46	100.00
56 (高井戸第二小)	20代	492	602	1,094	185	205	390	37.60	34.05	35.65	20.04
	30代	468	587	1,055	234	289	523	50.00	49.23	49.57	19.32
	40代	392	450	842	234	272	506	59.69	60.44	60.10	15.42
	50代	429	447	876	305	321	626	71.10	71.81	71.46	16.04
	60代	328	376	704	259	282	541	78.96	75.00	76.85	12.89
	70～	340	549	889	262	333	595	77.06	60.66	66.93	16.28
	合計	2,449	3,011	5,460	1,479	1,702	3,181	60.39	56.53	58.26	100.00
57 (久我山会館)	20代	719	726	1,445	288	284	572	40.06	39.12	39.58	18.92
	30代	699	741	1,440	360	388	748	51.50	52.36	51.94	18.85
	40代	526	540	1,066	346	355	701	65.78	65.74	65.76	13.96
	50代	546	598	1,144	400	437	837	73.26	73.08	73.16	14.98
	60代	471	623	1,094	375	489	864	79.62	78.49	78.98	14.32
	70～	567	882	1,449	437	561	998	77.07	63.61	68.88	18.97
	合計	3,528	4,110	7,638	2,206	2,514	4,720	62.53	61.17	61.80	100.00
58 (高井戸小)	20代	431	447	878	170	158	328	39.44	35.35	37.36	14.49
	30代	499	537	1,036	267	284	551	53.51	52.89	53.19	17.10
	40代	390	372	762	239	241	480	61.28	64.78	62.99	12.58
	50代	367	431	798	243	286	529	66.21	66.36	66.29	13.17
	60代	284	386	670	229	294	523	80.63	76.17	78.06	11.06
	70～	520	1,395	1,915	336	656	992	64.62	47.03	51.80	31.61
	合計	2,491	3,568	6,059	1,484	1,919	3,403	59.57	53.78	56.16	100.00
59 (高井戸保健センター)	20代	830	873	1,703	282	304	586	33.98	34.82	34.41	19.59
	30代	906	996	1,902	448	501	949	49.45	50.30	49.89	21.88
	40代	765	788	1,553	496	496	992	64.84	62.94	63.88	17.86
	50代	683	739	1,422	488	539	1,027	71.45	72.94	72.22	16.36
	60代	452	533	985	348	392	740	76.99	73.55	75.13	11.33
	70～	417	712	1,129	317	447	764	76.02	62.78	67.67	12.99
	合計	4,053	4,641	8,694	2,379	2,679	5,058	58.70	57.72	58.18	100.00
60 (高井戸東小)	20代	797	762	1,559	265	235	500	33.25	30.84	32.07	19.87
	30代	824	777	1,601	365	388	753	44.30	49.94	47.03	20.41
	40代	608	621	1,229	356	393	749	58.55	63.29	60.94	15.66
	50代	548	584	1,132	370	405	775	67.52	69.35	68.46	14.43
	60代	498	575	1,073	373	427	800	74.90	74.26	74.56	13.68
	70～	498	754	1,252	394	456	850	79.12	60.48	67.89	15.96
	合計	3,773	4,073	7,846	2,123	2,304	4,427	56.27	56.57	56.42	100.00

投票区	年代	当日有権者数(人)			投票者数(人)			投票率(%)			有権者割(%)
		男	女	計	男	女	計	男	女	計	
61 (富士見丘小)	20代	378	371	749	156	138	294	41.27	37.20	39.25	20.44
	30代	397	371	768	196	194	390	49.37	52.29	50.78	20.95
	40代	276	265	541	171	171	342	61.96	64.53	63.22	14.76
	50代	296	330	626	202	231	433	68.24	70.00	69.17	17.08
	60代	223	235	458	171	177	348	76.68	75.32	75.98	12.50
	70～	209	314	523	152	200	352	72.73	63.69	67.30	14.27
	合計	1,779	1,886	3,665	1,048	1,111	2,159	58.91	58.91	58.91	100.00
62 (久我山小)	20代	438	533	971	159	200	359	36.30	37.52	36.97	18.23
	30代	650	625	1,275	372	334	706	57.23	53.44	55.37	23.93
	40代	402	455	857	245	276	521	60.95	60.66	60.79	16.09
	50代	425	429	854	287	295	582	67.53	68.76	68.15	16.03
	60代	285	343	628	210	256	466	73.68	74.64	74.20	11.79
	70～	281	461	742	220	295	515	78.29	63.99	69.41	13.93
	合計	2,481	2,846	5,327	1,493	1,656	3,149	60.18	58.19	59.11	100.00
63 (泉南中)	20代	534	591	1,125	153	178	331	28.65	30.12	29.42	21.62
	30代	511	560	1,071	214	258	472	41.88	46.07	44.07	20.58
	40代	311	338	649	157	183	340	50.48	54.14	52.39	12.47
	50代	425	416	841	248	272	520	58.35	65.38	61.83	16.16
	60代	333	440	773	248	321	569	74.47	72.95	73.61	14.86
	70～	285	459	744	211	274	485	74.04	59.69	65.19	14.30
	合計	2,399	2,804	5,203	1,231	1,486	2,717	51.31	53.00	52.22	100.00
64 (上高井戸区民集会所)	20代	526	562	1,088	134	151	285	25.48	26.87	26.19	26.80
	30代	499	494	993	204	206	410	40.88	41.70	41.29	24.46
	40代	293	269	562	159	150	309	54.27	55.76	54.98	13.84
	50代	301	292	593	197	183	380	65.45	62.67	64.08	14.61
	60代	203	231	434	143	152	295	70.44	65.80	67.97	10.69
	70～	147	243	390	115	148	263	78.23	60.91	67.44	9.61
	合計	1,969	2,091	4,060	952	990	1,942	48.35	47.35	47.83	100.00
65 (四宮森児童館)	20代	542	540	1,082	159	148	307	29.34	27.41	28.37	21.75
	30代	573	483	1,056	243	201	444	42.41	41.61	42.05	21.23
	40代	364	318	682	212	207	419	58.24	65.09	61.44	13.71
	50代	396	342	738	223	227	450	56.31	66.37	60.98	14.84
	60代	313	346	659	214	268	482	68.37	77.46	73.14	13.25
	70～	304	453	757	227	274	501	74.67	60.49	66.18	15.22
	合計	2,492	2,482	4,974	1,278	1,325	2,603	51.28	53.38	52.33	100.00

## 5 点字投票

選挙別	東京都選出	比例代表選出
点字投票総数	48	48

## 6 代理投票

選挙別	総数	投票日当日投票所における代理投票	期日前投票所における代理投票	不在者投票の代理投票
東京都選出	270	106	84	80
比例代表選出	269	105	84	80

## 7 仮投票

全投票区（全選挙）において、仮投票はなかった。



## 8 期日前投票・不在者投票・在外投票

### (1) 期日前投票所別、日付別投票者数

投票所 日付	杉並 区役所	阿佐谷 地域区民 センター	井草 地域区民 センター	永福和泉 地域区民 センター	荻窪 地域区民 センター	高円寺 地域区民 センター	高井戸 地域区民 センター
6月25日	271						
26日	465						
27日	616						
28日	413						
29日	380						
30日	303						
7月1日	380						
2日	465						
3日	707						
4日	681						
5日	557	145	186	164	107	234	160
6日	605	196	179	162	110	243	203
7日	804	215	190	188	129	297	216
8日	810	249	220	193	126	341	226
9日	913	311	260	253	203	393	294
10日	1,632	685	627	589	467	690	492
合計	10,002	2,060	2,011	1,821	1,386	2,584	1,920
投票所 日付	西荻 地域区民 センター	西荻南 区民集 会所	本天沼 区民集 会所	方南和泉 会議室	久我山 会館	浜田山 会館	合計
6月25日							271
26日							465
27日							616
28日							413
29日							380
30日							303
7月1日							380
2日							465
3日							707
4日							420
5日	221	140	64	111	117	182	2,388
6日	235	177	95	140	134	191	2,670
7日	237	222	93	144	117	219	3,071
8日	273	253	101	132	132	253	3,309
9日	365	258	128	174	193	235	3,980
10日	776	656	297	372	395	693	8,371
合計	2,527	2,004	956	1,305	1,294	2,131	32,001

(2) 不在者投票管理者別投票者数

選挙別 管理者別	東京都選出	比例代表選出
杉並区選挙管理委員会委員長に対して なしたもの	5	5
業務地・旅行地又は居住地等の区市町村 選挙管理委員会委員長に対してなした もの	589	590
船長に対してなしたもの	1	1
病院院長、老人ホームの長又は国立療養 所所長に対してなしたもの	900	899
身体障害者更正援護施設、保護施設又は 労災リハビリテーション作業所の長に 対してなしたもの	7	7
監獄の長、代用監獄の管理者に対してな したもの	9	9
少年院の長又は婦人補導院の長に対し てなしたもの	1	1
郵便等による不在者投票	174	174
代理記載該当者(内数)	(8)	(8)
洋上における不在者投票(内数)	(1)	(1)
計	1,686	1,686

(3) 不在者投票の受理・不受理

	総数	投票管理者 において受 理と決定し、 かつ拒否の 決定をしな かったもの	投票管理者において不受理 又は拒否と決定したもの		
			開票管理者 において受 理と決定し たもの	開票管理者 において不 受理と決定 したもの	計
東京都選出	1,686	1,686	0	0	0
比例代表選出	1,686	1,686	0	0	0

(4) 不在者投票場所別日計表 (東京都選出)

	杉並区役所	その他の投票所
6月25日(金)		
26日(土)	8	
27日(日)	10	
28日(月)	17	
29日(火)	14	
30日(水)	22	
7月 1日(木)	34	
2日(金)	58	
3日(土)	60	
4日(日)	76	1
5日(月)	65	
6日(火)	75	
7日(水)	415	
8日(木)	237	
9日(金)	241	
10日(土)	273	
11日(日)	80	
合 計	1,685	1

(5) 在外選挙人に係る交付者数及び投票者数（比例代表選出）

種 別	交付者数			投票者数		
	男	女	計	男	女	計
公館投票				167	122	289
郵便投票	31	34	65	25	28	53
小計	31	34	65	192	150	342
不在者投票	1	2	3	1	2	3
期日前投票	10	16	26	10	16	26
当日投票	3	1	4	3	1	4
合計	45	53	98	206	169	375

(6) 在外（公館・郵便・不在者）投票の受理・不受理

投票管理者において受理と決定し、かつ拒否の決定をしなかったもの	投票管理者において不受理又は拒否と決定したもの			合計
	開票管理者において受理と決定したもの	開票管理者において不受理と決定したもの	計	
345	0	0	0	345

## IV 開票

### 1 時間別開票状況

※ 東京都選出の投票総数には、按分切捨て票 0.001 票を含む。

※ 比例代表選出の投票総数には、按分切捨て票 0.005 票を含む。

時間別 区分	東京都選出			比例代表選出					
	得票数	得票数累計	開票率 (%)	得票数	得票数累計	開票率 (%)			
21時30分	4,500	4,500	1.84	/					
22時00分	31,000	35,500	14.48						
22時30分	60,000	95,500	38.96						
23時00分	64,000	159,500	65.08						
23時30分	61,500	221,000	90.17						
3時35分 (6時間55分)	19,573.999	240,573.999	100.00						
	無効投票数	4,485							
	投票総数	245,059							
4時51分 (8時間11分)	/						240,019.995	240,019.995	100.00
							無効投票数	5,276	
				投票総数	245,296				

### 2 開票終了時刻

選挙別 区分	開票開始 時刻	分類	検査	計数	大票束 作成	疑問票 審査	立会人 回示	得票 計算	開票終了 宣言時刻	開票事務 終了時刻
東京都選出	7月11日	20:41	21:00	21:17	21:19	21:10	21:27	21:32	7月12日	7月12日
		20:40	22:47	23:00	23:10	23:27	2:05	2:24	3:12	3:35
比例代表選出	7月11日	20:41	21:39	21:59	22:00	21:37	22:15	22:20	7月12日	7月12日
		20:40	22:48	23:00	23:50	23:52	4:16	4:39	4:41	4:51

### 3 投票の内訳

区 分	投票総数	有効投票数	無効投票数	不足投票数	無効投票率 (%)
東京都選出	245,059	240,574	4,485	41	1.83
比例代表選出	245,296	240,020	5,276	170	2.15

### 4 無効投票の内訳

内 訳	選挙別	
	東京都選出	比例代表選出
所定の用紙を用いないもの	0	0
候補者でない者の氏名を記載したもの (名簿届出政党等以外の政党等の名称又は略称を記載したもの)	561	635
2人以上の候補者の氏名を記載したもの (2以上の名簿届出政党等の名称又は略称を記載したもの)	5	7
被選挙権のない候補者の氏名を記載したもの	0	
候補者の氏名のほか、他事を記載したもの (名簿届出政党等の名称又は略称のほか、他事を記載したもの)	30	155
候補者の氏名を自書しないもの (名簿届出政党等の名称又は略称を自書しないもの)	0	0
候補者の何人を記載したかを確認し難いもの (名簿届出政党等のいずれを記載したかを確認し難いもの)	90	247
1人の名簿登載者の氏名及び当該名簿登載者に係る名簿届出政党等以外の名称又は略称を記載したもの。		31
白紙投票	2,564	3,052
単に雑事を記載したもの	899	706
単に記号、符号を記載したもの	336	443
計	4,485	5,276

※ ( ) 内は、比例代表選出の無効事由である。

## 5 候補者別（名簿届出政党等別）得票数及び得票率

### (1) 東京都選出

得票順	当落	候補者		東京都		杉並区	
		氏名	所属党派	得票数	得票率(%)	得票数	得票率(%)
1	当	中川 まさはる	自由民主党	1,014,293.300	18.28	44,766.238	18.61
2	当	小川 敏夫	民主党	991,477	17.87	49,009	20.37
3	当	蓮 舫	民主党	924,643	16.66	42,185	17.54
4	当	沢 ゆうじ	公明党	827,091	14.90	23,191	9.64
5	次点	青島 幸男	無所属	596,272	10.74	27,362	11.37
6	落	今村 順一郎	日本共産党	453,287	8.17	17,823	7.41
7	落	ますもと 照明	無所属	381,771	6.88	19,295	8.02
8	落	中川 直人	社会民主党	176,289.645	3.18	7,906.761	3.29
9	落	上田 哲	無所属	165,551	2.98	8,148	3.39
10	落	松村 久義	維新政党・新風	10,479	0.19	433	0.18
11	落	マタヨシ 光雄	世界経済共同体党	8,382	0.15	455	0.19
合計				5,549,535.945	100.00	240,573.999	100.00

※ 法定得票数 231,230.666票 供託物没収点 173,423票

(2) 比例代表選出

ア 政党等別得票総数

得票順	政党等の名称	全 国		東 京 都		杉 並 区	
		得票総数	得票率(%)	得票総数	得票率(%)	得票総数	得票率(%)
1	民 主 党	21,137,457.499	37.79	2,146,755.806	38.87	100,915.528	42.04
2	自由民主党	16,797,686.469	30.03	1,463,606.095	26.50	64,979.850	27.07
3	公 明 党	8,621,265.450	15.41	816,544.326	14.78	22,802.373	9.50
4	日本共産党	4,362,573.847	7.80	519,531.808	9.41	21,128.659	8.80
5	社会民主党	2,990,665.949	5.35	316,441.999	5.73	16,275.000	6.78
6	女 性 党	989,882.343	1.77	91,819.034	1.66	4,113.000	1.71
7	みどりの会議	903,775.791	1.62	153,868.639	2.79	9,072.585	3.78
8	維新政党・新風	128,478.000	0.23	15,015.000	0.27	733.000	0.31
	合 計	55,931,785.348	100.00	5,523,582.707	100.00	240,019.995	100.00

イ 政党等別得票総数の内訳

政党等の名称	全 国		東京都		杉並区	
	政党等の得票総数	登載者の得票総数	政党等の得票総数	登載者の得票総数	政党等の得票総数	登載者の得票総数
民 主 党	17,345,037.000	3,792,420.499	1,805,413.000	341,342.806	86,418.000	14,497.528
	11,604,565.000	5,193,121.469	995,028.000	468,578.095	44,006.000	20,973.850
自由民主党	2,490,182.000	6,131,083.450	198,582.000	617,962.326	6,433.000	16,369.373
	3,782,176.000	580,397.847	438,973.000	80,558.808	18,450.000	2,678.659
日本共産党	2,054,295.000	936,370.949	197,321.000	119,120.999	10,292.000	5,983.000
	788,396.000	201,486.343	71,427.000	20,392.034	3,362.000	751.000
女性党	619,985.000	283,790.791	95,454.000	58,414.639	5,762.000	3,310.585
	106,991.000	21,487.000	12,642.000	2,373.000	639.000	94.000
みどりの会議	38,791,627.000	17,140,158.348	3,814,840.000	1,708,742.707	175,362.000	64,657.995
	38,791,627.000	17,140,158.348	3,814,840.000	1,708,742.707	175,362.000	64,657.995
維新政党・新風	106,991.000	21,487.000	12,642.000	2,373.000	639.000	94.000
	106,991.000	21,487.000	12,642.000	2,373.000	639.000	94.000
合 計	38,791,627.000	17,140,158.348	3,814,840.000	1,708,742.707	175,362.000	64,657.995
	38,791,627.000	17,140,158.348	3,814,840.000	1,708,742.707	175,362.000	64,657.995



## V 候補者(名簿届出政党等)及び当選人

### 1 候補者等一覧

届出番号の○印は、当選人であることをあらわす。

#### (1) 東京都選出

届出番号	候補者氏名	性別	年齢	所属党派	新前元別	職業	住所	生年月日	届出の別
1	青島 幸男	男	71	無所属	元	作家	江東区大島 1丁目2番1-3802号	昭和 7.7.17	本人
②	沢 ゆうじ (沢 雄二)	男	56	公明党	新	政党役員	多摩市聖ヶ丘4丁目25番3号	昭和 23.4.22	本人
3	上田 哲	男	76	無所属	元	(社)マスコミ 世論研究所理事長	大田区久が原2丁目8番26号	昭和 3.2.26	本人
④	小川 敏夫	男	56	民主党	現	弁護士	練馬区豊玉北4丁目4番12号	昭和 23.3.18	本人
5	中川 直人	男	47	社会民主党	新	政党役員	新宿区西落合1丁目30番25号 クレアトル西落合102	昭和 32.3.5	本人
6	ますもと 照明 (増元 照明)	男	48	無所属	新	団体役員	中央区勝どき 5丁目3番18号401号室	昭和 30.10.5	本人
7	今村 順一郎	男	45	日本共産党	新	政党役員	神奈川県横浜市緑区霧が丘3丁目22番地5 霧が丘グリーンタウン9棟201号	昭和 34.2.1	本人
⑧	蓮 舫 (村田 蓮舫)	女	36	民主党	新	報道キャスター	目黒区大橋2丁目16番35号	昭和 42.11.28	本人
9	松村 久義	男	55	維新政党・新風	新	会社役員	台東区浅草 2丁目29番15-503号	昭和 24.2.24	本人
⑩	中川 まさはる (中川 雅治)	男	57	自由民主党	新	政党役員	世田谷区代田6丁目3番22号	昭和 22.2.22	本人
11	マタヨシ 光雄 (又吉 光雄)	男	60	世界経済共同体党	新	政治団体代表	新宿区上落合 2丁目23番19号	昭和 19.2.5	本人

※ 候補者氏名欄の下段( )内は、戸籍名。

## (2) 比例代表選出

### ア 名簿届出政党等一覧

届出番号	名簿届出政党等の名称	略称	本部の所在地	代表者の氏名
1	みどりの <sup>かいぎ</sup> 会議	みどり	東京都新宿区四谷3丁目11番 山一ビル6階	<sup>なかむら</sup> 中村 <sup>あつお</sup> 敦夫
2	じゅうみんしゅとう 自由民主党	じみんとう 自民党	東京都千代田区永田町1丁目11番23号	<sup>こいずみ</sup> 小泉 <sup>じゅんいちろう</sup> 純一郎
3	じょせいとう 女性党	おんな とう 女 党	東京都港区東新橋1丁目1番18号渡部ビル6階	<sup>まちやま</sup> 町山 <sup>けいこ</sup> 恵子
4	しゃかいみんしゅとう 社会民主党	しゃみんとう 社民党	東京都千代田区永田町1丁目8番1号	<sup>ふくしま</sup> 福島 <sup>みずほ</sup> 瑞穂
5	いしんせいとう・しんぷう 維新政党・新風	しん ぷう 新 風	京都市中京区二条通河原町東入 京都書店会館2階	<sup>うなだに</sup> 魚谷 <sup>てつお</sup> 哲央
6	こうめいとう 公明党	こう めい 公 明	東京都新宿区南元町17番地	<sup>かんさき</sup> 神崎 <sup>たけのり</sup> 武法
7	みんしゅとう 民主党	みん しゅ 民 主	東京都千代田区永田町1丁目11番1号 三宅坂ビル	<sup>おかだ</sup> 岡田 <sup>かつや</sup> 克也
8	にほんきょうさんとう 日本共産党	きょうさんとう 共産党	東京都渋谷区千駄ヶ谷4丁目26番7号	<sup>しい</sup> 志位 <sup>かずお</sup> 和夫

イ 名簿登載者一覧

届出番号	1			2			3			
党名簿届出名称	みどりの会議			自由民主党			女性党			
略称	みどり			自民党			女性党			
得票数	903,775,791			16,797,686,469			989,882,343,000			
当選人数	0			15			0			
	得票当落順位	氏名	得票数	得票当落順位	氏名	得票数	得票当落順位	氏名	得票数	
名簿登載者の氏名及び得票順位	1	中村 敦夫	204,712,610	1	竹中 平蔵	722,505,000	1	町山 恵子	50,322,701	
	2	藤田 憲	20,709,000	2	あきもと 司	305,613,000	2	辻元 よしみ	42,022,000	
	3	くまの もりお	13,193,000	3	長谷川 憲正	282,919,000	3	しのはら ふさ子	25,710,000	
	4	やすだ 節子	10,906,000	4	むき まさし	253,738,000	4	うわ のり子	22,573,000	
	5	こばやし イチロウ	8,337,194	5	にしじま 英利	250,426,000	5	なかやま ひろ子	17,499,000	
	6	おかわ ふき	6,963,956	6	やまたに えり子	242,063,178	6	くらた えり子	15,555,420	
	7	おくら まさ子	6,692,264	7	なかむら ひろひこ	199,510,556	7	しばた けい子	10,190,222	
	8	あだち りきや	5,514,000	8	いずみ しんや	196,499,000	8	いぐち ゆりえ	7,883,000	
	9	やまさき 山崎 るみ子	3,827,767	9	おぎわら 健司	194,854,758	9	ふくい 福井 ちよ	6,791,000	
	10	きはら 木原 しょうじ	2,935,000	10	かのう ときお	188,630,000	10	はやさか 草坂 きくみ	2,940,000	
					11	あらい ひろゆき	179,567,000			
					12	みずおち 敏栄	171,945,000			
					13	さとう あきお	167,350,404			
					14	のおの ちえ子	152,685,000			
					15	まつむら よしふみ	152,630,000			
					16	かんどり 忍	123,521,000			
					17	おみ 朝子	118,577,000			
					18	ひので 英輔	118,540,000			
					19	たけうち しょうめい	113,968,291			
					20	きたざと としあき	105,737,000			
					21	あはら はじめ	105,308,622			
					22	すずき まさたか	101,651,000			
					23	こはら けんじ	100,097,093			
					24	こば たけし	96,789,614			
					25	こにし 恵一郎	96,463,000			
					26	さかや ひろよし	87,575,000			
					27	つきはら しげあき	85,502,223			
					28	なかにし しげあき	82,146,704			
					29	いづみ はじめ	51,664,371			
					30	たぐち 一信	46,536,000			
					31	イラミナ 満吉	44,185,000			
					32	はまだ 草二郎	41,507,655			
					33	ミチオ 高倉	12,416,000			

届出番号	4			5			6			
党名簿届出政 等の名称	社会民主党			維新政党・新風			公明党			
略称	社民党			新風			公明			
得票数	2,990,665.949			128,478.000			8,621,265.450			
当選人数	2			0			8			
	得票順位	当落	氏名	得票数	得票順位	当落	氏名	得票数		
名簿登載者の氏名及び得票順位	1	当	福島 みずほ	640,832.000	1	落	魚谷 哲夫	12,570.000		
	2	当	ふちがみ 貞雄	122,640.000	2	落	中武 賢臣	8,917.000		
	3		かんの 哲雄	118,912.636						
	4		かねこ 哲夫	33,515.313						
	5		戸田 二郎	20,471.000						
							1	当	はまよつ 敏子	1,822,283.000
							2	当	ひろ友 和夫	996,188.061
							3	当	たに谷 あい 正朝	835,983.992
							4	当	あら木 きよひろ	816,115.000
							5	当	かざら 風蘭 ひさし	787,886.000
							6	当	うししま 淳島 とも子	773,749.000
							7	当	はまだ 濱田 まさよし	33,310.982
							8	当	わにぶち 梓子	17,173.000
							9		くぼ 久保 ひろし	9,209.697
							10		うめざ 梅沢 たかし	7,104.000
							11		やまだ 山田 よしはる	7,042.000
							12		おかもと 岡本 かずお	6,853.826
						13		たちばな 正剛	5,886.000	
						14		よしと 吉本 恵一	3,981.000	
						15		あみの 正広	3,484.000	
						16		まとう 佐藤 逸夫	2,726.484	
						17		えびすい 徹	2,107.408	

届出番号	7			8				
党名簿届出政	民 主 党			日本共産党				
略称	民 主			共 産 党				
得票数	21,137,457.499			4,362,573.847				
当選人数	19			4				
名簿登載者の氏名及び得票順位	得票順位	当 落	氏 名	得票数	得票順位	当 落	氏 名	得票数
	1	当	こばやし まさお 小林 正夫	301,322.707	1	当	いちだ ただし 市田 忠義	199,930.000
	2	当	かとう としゆき 加藤 としゆき	247,917.000	2	当	こいけ あきら 小池 晃	105,481.169
	3	当	ないとう まさみつ 内藤 正光	220,311.565	3	当	たにひ そうへい 仁比 そうへい	73,662.000
	4	当	いしこ さとる 家西 さとる	217,095.000	4	当	だいもん みきし 大門 みきし	73,631.000
	5	当	やなぎさわ みつよし やなぎさわ みつよし	216,760.000	5	当	かさい あきら 笠井 あきら	56,963.784
	6	当	なおしま まさゆき なおしま 正行	211,257.000	6	当	わたぬき ひでひこ 綿貫 英彦	7,043.000
	7	当	おおいし まさみつ おおいし 正光	209,382.329	7	当	なかの あけみ 中野 明美	6,930.598
	8	当	はく しんくん 白 しんくん	203,052.000	8	当	いけだ のぶひろ 池田 のぶひろ	5,969.000
	9	当	なたにや まさよし なたにや 正義	202,612.745	9	当	なかの きなえ 中野 草苗	5,927.238
	10	当	ふじすえ けんぞう ふじすえ 健三	182,891.000	10	当	ゆかわ みわこ 湯川 美和子	5,582.000
	11	当	きな しょうきち 喜納 昌吉	178,815.000	11	当	むかし あまこ 村主 明子	4,240.000
	12	当	たかしま れんた たかしま 良充	167,709.000	12	当	さとう ふみのり 佐藤 文則	3,679.814
	13	当	つだ やたろう 津田 やたろう	162,618.000	13	当	おくら ただひら 小倉 忠平	3,673.591
	14	当	くどう けんたろう くどう けんたろう	142,656.000	14	当	さいとう ひろむ 斎藤 啓	3,537.000
	15	当	まどか より子 まどか より子	130,249.213	15	当	なかはら みえ 中原 美江	3,465.000
	16	当	しもだ あつこ しもだ あつこ	120,306.000	16	当	わたなべ ゆかり 渡辺 紫	3,176.404
	17	当	まつおか とおる まつおか とおる	114,136.537	17	当	もちづき やすこ 望月 康子	3,168.000
	18	当	まえだ たけし まえだ たけし	110,043.271	18	当	ひがし ひろと 東 裕人	2,872.000
	19	当	わたなべ ひでお わたなべ ひでお	106,140.987	19	当	やぐち まさあき 矢口 雅章	2,773.643
	20	当	のぶた くに邦 のぶた 邦雄	82,072.000	20	当	かわまた さちお 川俣 幸雄	2,162.000
	21	当	よしだ こういち よしだ こういち	76,908.905	21	当	しおみ わたる しおみ わたる	1,937.000
	22	当	こが たかあき こが たかあき	72,855.000	22	当	いけのうえ ひろし 池之上 博	1,374.405
	23	当	わたなべ おしひこ わたなべ 義彦	44,735.719	23	当	ほりうち てらみ 堀内 照文	1,269.000
	24	当	ひぐち 俊一 ひぐち 俊一	28,373.000	24	当	みやぎしま ただし 宮城島 正	997.000
	25	当	はんた ぜんぞう はんた ぜんぞう	24,734.000	25	当	かこい こういち 梶 浩一	948.201
	26	当	なかじま あきお なかじま あきお	17,466.521				

## 2 競争倍率

選挙別	定数	候補者数	倍率
東京都選出	4	11	2.75
比例代表選出	48	128	2.67

## 3 党派別・名簿届出政党等別・新現元別候補者数

### (1) 東京都選出

党派別	候補者数	新			現			元		
		男	女	計	男	女	計	男	女	計
維新 政 党・新 風	1	1	0	1	0	0	0	0	0	0
公 明 党	1	1	0	1	0	0	0	0	0	0
社 会 民 主 党	1	1	0	1	0	0	0	0	0	0
自 由 民 主 党	1	1	0	1	0	0	0	0	0	0
世界経済共同体党	1	1	0	1	0	0	0	0	0	0
日 本 共 産 党	1	1	0	1	0	0	0	0	0	0
民 主 党	2	1	1	2	0	0	0	0	0	0
無 所 属	3	1	0	1	0	0	0	2	0	2
計	11	8	1	9	0	0	0	2	0	2

### (2) 比例代表選出

党派別	名簿 登載 者数	新			現			元		
		男	女	計	男	女	計	男	女	計
維新 政 党・新 風	2	2	0	2	0	0	0	0	0	0
公 明 党	17	11	2	13	3	1	4	0	0	0
社 会 民 主 党	5	3	0	3	1	1	2	0	0	0
自 由 民 主 党	33	20	3	23	7	1	8	2	0	2
女 性 党	10	0	10	10	0	0	0	0	0	0
日 本 共 産 党	25	14	7	21	3	0	3	1	0	1
みどりの会議	10	5	4	9	1	0	1	0	0	0
民 主 党	26	17	1	18	7	1	8	0	0	0
計	128	72	27	99	22	4	26	3	0	3

#### 4 党派別・名簿届出政党等別・年齢別候補者数

(1) 東京都選出…………… 候補者平均年齢 55.00歳

党派別	年齢別									
	30 ～ 35	36 ～ 40	41 ～ 45	46 ～ 50	51 ～ 55	56 ～ 60	61 ～ 65	66 ～ 70	71 以上	合計
維新政党・新風					1					1
公明党						1				1
社会民主党				1						1
自由民主党						1				1
世界経済共同体党						1				1
日本共産党			1							1
民主党		1				1				2
無所属				1					2	3
合計	0	1	1	2	1	4	0	0	2	11

(2) 比例代表選出…………… 候補者平均年齢 51.58歳

党派別	年齢別									
	30 ～ 35	36 ～ 40	41 ～ 45	46 ～ 50	51 ～ 55	56 ～ 60	61 ～ 65	66 ～ 70	71 以上	合計
維新政党・新風		1				1				2
公明党	2		4	3	3	5				17
社会民主党				1	3			1		5
自由民主党	2	3	1	2	5	3	10	7		33
女性党			3	3	3	1				10
日本共産党	4	4	4	5	4	3	1			25
みどりの会議	3			1	3	1	2			10
民主党		2	2	2	6	6	4	4		26
合計	11	10	14	17	27	20	17	12	0	128

## 5 党派別・名簿届出政党等別・新現元別当選人数

(1) 東京都選出…………… 当選人平均年齢 51.25歳

党 派 別	当 選 人 数	内 訳		
		新	現	元
維新政党・新風	0			
公 明 党	1	1		
社 会 民 主 党	0			
自 由 民 主 党	1	1		
世界経済共同体党	0			
日 本 共 産 党	0			
民 主 党	2	1	1	
無 所 属	0			
合 計	4	3	1	0

(2) 比例代表選出…………… 当選人平均年齢 53.06歳

党 派 別	当 選 人 数	内 訳		
		新	現	元
維新政党・新風	0			
公 明 党	8	4	4	
社 会 民 主 党	2		2	
自 由 民 主 党	15	10	5	
女 性 党	0			
日 本 共 産 党	4	1	3	
みどりの会議	0			
民 主 党	19	14	5	
合 計	48	29	19	0



## VI 選挙運動及び政治活動

### 1 選挙公報

#### (1) 選挙公報の配布

選挙別	掲載候補者 (政党等) 数	配布 世帯数	配布 年月日	配布方法	折込新聞	補完方法
東京都選出	11	270,000	7月2日	新聞折込み	一般紙 6紙 スポーツ紙 6紙 英字新聞 3紙	備えおき 1. 区の施設の窓口 2. 区内JR・私鉄・ 地下鉄の駅 3. 公衆浴場 4. 区内郵便局 5. 新聞販売店
比例代表選出	8					郵便 1. 区内の独身寮 2. 申出のあった者

※ 折込新聞の内訳

○ 一般紙（6紙）

朝日新聞、産経新聞、東京新聞、日本経済新聞、毎日新聞、読売新聞

○ スポーツ紙（6紙）

サンケイスポーツ、スポーツニッポン、デイリースポーツ、東京中日スポーツ、日刊スポーツ、報知新聞

○ 英字新聞（3紙）

ザ・ジャパントイムス、ヘラルドトリビュンアサヒ、デイリーヨミウリ



# 参議院(東京都選出)議員選挙公報

(選挙すべき議員の数4人)  
東京都選挙管理委員会

**比例代表は**  
**福島みずほ**

人権無視のリストアップに反対し、雇用者人権を守ります。

子育支援施設を拡充し、子どもを未来をまもりまします。

住居無視の大型公共事業政策をやめ、環境への責任を明らかにし、安心の年金・医療・介護制度づくりをします。

**中川直人**

プロフィール 1957年鳥取県生まれ。47歳。鳥取県立青森高等学校(陸上部で活躍)。早稲田大学中退。社会党(当時)の青年団で活動。東京で初めての反核平和の火リレー(ランナー1400人)を行う。東京平和運動センター常任幹事を経て、現在、社民党東京都連合代表、介龍相議員の義姉2人の4人家族。地域で学園クラブ父母会会長2期。新宿区在住。

自衛隊を「ウソ」から撤廃し、平和憲法の条を守ります。

あらゆる分野で男女平等を実現します。

参画を促します。

**社民党公認**  
**中川直人**  
(47歳)

私は介龍相議員の義と共産党で、小学低学年の2人の子を育てています。子どもたちのためにも希望ある未来を語りたいと思います。安心し暮らす社会、戦争をしない平和な日本をつくるのが、一人の親としても子どもを育てたいという気持ちで感じています。今の暮らしと子どもたちの未来が構想されはなりません。平和憲法を守ります。かしこむとるる社会の実現のために私は力をあげます。

**プロフィール**  
昭和22年2月22日生れ(57歳)。東京大学法学部卒。大蔵省(現財務省)入省。平成10年大蔵省理財局長。財政投融資制度の改革を行う。平成14年、環境省事務次官。

**中川まさはるはこんな仕事をしてきました。**

大蔵省(現財務省)では理財局長として財政投融資制度の改革に取り組み、実現することができました。国が行う投資や融資のしくみを、思い切って根本から変え、時代にマッチしたものにしたのです。大蔵省で専ら反対があったのですが、現在の構造改革の礎となるものでした。

環境省では事務次官として地球環境問題やゴミ問題などに取り組みました。京都議定書の批准や地球温暖化対策推進法の閣議決定に力を注ぎました。また中学高校に出かけ、生徒たちに環境教育を行っていました。

<http://www.nakagawa-masaharu.jp/>

**「環境と経済の統合された社会創り。」**  
**それが中川まさはる(前環境省事務次官)の使命です。**

**■ 実行実現5つの約束**

- 環境と経済の統合で、真の日本ブランド
- 環境と経済の統合で、真の日本ブランド
- 環境と経済の統合で、真の日本ブランド
- 環境と経済の統合で、真の日本ブランド
- 環境と経済の統合で、真の日本ブランド

**自由民主党公認**  
**中川まさはる**

私は三十四年間、私心を持って国民のために果たした仕事を振り返り、今一度政治という舞台で私の経験をもって、今度は政治という舞台で皆様の役に立ちたいと願っております。

人も、自然も、街並みも、生き生きとした東京をの世代に渡したいと思っております。

参議院東京選挙区区人の巨匠候補として力を尽くします。後世のために、そして私たち一人ひとりのため。

今後の政治日程について述べる。こうでなければいけない、唯一神又イエスが本参議院選で参議院議員として国会に出る。受け入れざるを得ない。唯一神又イエスが本参議院選で参議院議員として国会に出る。受け入れざるを得ない。唯一神又イエスが本参議院選で参議院議員として国会に出る。受け入れざるを得ない。

唯一神又イエスが本参議院選で参議院議員として国会に出る。受け入れざるを得ない。唯一神又イエスが本参議院選で参議院議員として国会に出る。受け入れざるを得ない。唯一神又イエスが本参議院選で参議院議員として国会に出る。受け入れざるを得ない。

**世界経済共同体党**  
**マダマシ 光雄**

参議院は衆議院をチエックするためにあるのです！

元来、参議院は衆議院の足を引っ張るために存在する。良い法案に対しては積極的に賛成し、悪い法案に対しては断固反対して止めます。

**参議院を変えれば、日本の政治が変わります！！**

青島は、参議院を本来あるべき姿に建て直すことのできる日本の政治を変えていきます。

参議院を変えて

一人の意見を反映できる政治へ

一人人が安心して暮らせる政治へ

**参議院は衆議院をチエックするためにあるのです！**

元来、参議院は衆議院の足を引っ張るために存在する。良い法案に対しては積極的に賛成し、悪い法案に対しては断固反対して止めます。

それが参議院の使命なのです。

**無所属**  
**青島幸男**

参議院は衆議院をチエックするためにあるのです！

元来、参議院は衆議院の足を引っ張るために存在する。良い法案に対しては積極的に賛成し、悪い法案に対しては断固反対して止めます。

(この選挙公報は、公職選挙法第169条第2項の規定により、候補者から提出された原稿をそのまま写真製版のうえ掲載したものです。)

# 参議院(東京都選出)議員選挙公報

(選挙すべき議員の数4人)  
東京都選挙管理委員会



日本共産党  
**今村 順一郎**  
45歳  
いまむらじゅんいちろう

## 安心な年金を 改進黨の実施やめ国民的討論を

国民の多くが、公明の年金改進黨に納得していません。この案で年金を中止させ、国民的討論を促す。それが安心できる年金改正案です。私は当面5万円の前払年金を、その上かけ金に代り給付の上積みをする案を提案します。

## 税金の使い方の逆立ちたせは 消費税増税は必要ありません

このまま税金を逆立ちたせれば、消費税増税は必要ありません。消費税増税は国民負担を増やし、生活の負担を増やします。消費税増税は必要ありません。

## イラク撤兵を アメリカいいなりたす

世界の大半の国がイラクを非難し、撤退を促しています。アメリカいいなりたす。イラク撤兵をアメリカいいなりたす。

## 憲法9条を守り 国づくりに活かす 私の手紙

私の父は長官で、憲法9条を守り、国づくりに活かす。私の手紙。憲法9条を守り、国づくりに活かす。

## 北朝鮮の無法と たたかってきた党です

北朝鮮による拉致問題を国会で最初にとりあげ政府に認めさせました(88年)。「北朝鮮」は交渉の力で解決すべきと国会で提案し、日朝首脳会談に実現しました。これからは北東アジアの平和へ全力をあげます。

## 比例代表は 日本共産党

または「小池 晃」とお書き下さい



民主党公認  
**蓮 舫**  
36歳  
れん ほう

## 新しい風 私がいそがしくなったのは、

民主党が公認されたことがきっかけでした。新しい風が吹きました。新しい風が吹きました。

## 留学・出産・育児 私の経験から

留学、出産、育児の経験から。私の経験から。留学、出産、育児の経験から。

## 硬派。れんほう。母として起つ。

硬派。れんほう。母として起つ。硬派。れんほう。母として起つ。

## ママの政権公約=MAMAフェスト

マニフェスト

<b>教育</b> 子どもたちの安全と安心をつくります ◎子どもたちとお話をしますか ◎本を読んでもらっていますか ◎家族の子どもとの対話時間 10時間未満(週)→50.5% 10時間以上(週)→55.5% 具体的な政策 男女雇用機会均等法、次世代育成支援法、新しい児童虐待防止法の周知と徹底、年金制度の再設計	<b>食の安全</b> 食べるものの安全と安心をつくります ◎子どもたちに何を食べてもらっていますか ◎子どもの成人病 具体的な政策 食糧生産者の地位向上、労働運動の推進による雇用の確保、食糧自給率の向上、風物輸出の推進	<b>外交</b> 私たちの国の安全と安心をつくります ◎アジアのどこの国と仲よくありますか 具体的な政策 中国、韓国、台湾をはじめとして日本の経済都市間交流の充実、東アジア共同体の形成、対米への「国内外」の交流、学生、技術者の相互留学の拡大と充実
---	---	--

1967年11月28日、東京都生まれ、青山学院大学法学部。母の父は日本人の母の間に生まれる。  
1985年、全米新聞記者連盟。  
1988年、第14代ソニーインターナショナルに選ばれる。互換性テクノロジーの分野で活躍。  
1992年、「スーパータイム」(TBS)などで番組制作を担当。  
1993年、「スター・ウォーズ」(テレビ朝日)で報道キャスターとして活躍。  
1995年、「スター・ウォーズ」(テレビ朝日)で報道キャスターに転身。  
1995年から1997年まで北沢大学に留学。  
帰国後、男女の交際を指導。育児と関係にテレビ番組への出演と執筆、講演活動を開始。  
出演番組「日本と中国の関係」「子育てについて」「少子化問題」「男女共同参画とほほまか」  
りんぼん(主婦)のホームページをご覧ください。  
<http://www.renho.jp/>

## テレビ報道出身の即戦力!

ニュースの“現場”で32年—  
テレビマンとして培った「抜群のアイデア」で政治改革あらゆる人間と盛り合ってきた「多彩なネットワーク」で政策実現様々な問題に切り込んできた「鋭い視点」で社会の不正をたす

# 沢 ゆうじ

www.yuji-sawa.net

【略歴】  
1948年4月生まれ、56歳。慶應義塾大学法学部政治学卒業後、フジテレビジョンに入社。政治部記者などを経て、「FNNスーパータイム」や「報道2001」などをプロデュース。報道センター編集長、ニューヨーク支局長、国際局長次長等を歴任。現在、公明党広報局長。

## 東京から日本を変える!「3つの視点」

VISION 1  
みんなに「安心」  
守ります! 子どもの「安全」  
◆「スクールガード」(専任全職員)の配置  
◆地域の犯罪情報を速報する「警報メール」の普及(9.9%)  
◆DV(配偶者等からの暴力)やストーカーの対策強化  
◆震災対策でも受入る災害情報伝達システムの強化  
◆テロ・外国人犯罪対策の強化  
◆災害時に活用する「災害ボランティア」登録制度の創設

VISION 2  
みんなに「元気」  
「日本経済」の活性化  
◆経済(民間)の競争力向上を支援する中小企業  
◆個人保証免除(めんじょ)の制度(9.9%)も拡充(9.9%)  
◆無担保、無保証の新創業支援制度の拡充  
◆中小企業の新規創業(しゅぎん)を円滑(まん)にする税制の確立  
◆シルバー人材センターの機能強化  
◆観光立国、外国人観光客を2010年までに1000万人(現500万人)に

VISION 3  
みんなに「便利」  
「庶民の暮らし」を支援  
◆行政サービス、地域・生活情報をもっとデジタルテレビで提供  
◆「字幕放送」の普及率を上げ(全番組の約9割に)  
◆有線・有線・有線の有線などに合わせて、有線の有線を持って  
◆社会福祉の「ユニバーサル社会」の構築—憲法を決定  
◆身に着けているだけで鉄道などの改札口を通れる「ICカード」の普及

# 伝えよう 自分の意志を投票で!

投票日 **7月11日(日)**  
投票時間 **午前7時から午後8時まで**

選挙啓発キャラクター  
投票の権利  
リッキー

(この選挙公報は、公職選挙法第169条第2項の規定により、候補者から提出された原稿をそのまま写真製版のうえ掲載したものです。)

(1) 平成16年7月11日執行

# 参議院(比例代表選出)議員選挙公報

(選挙すべき議員の数48人)  
東京都選挙管理委員会

## 新しい政治、新たな日本を創る。



民主党代表 岡田克也

### 自由で公正な社会を実現するための民主党8つの約束

- ①年金制度の「一元化」により、多様なライフスタイルを応援します。
- ②補助金を「地方の財源(18兆円)」に切り替えて、地域の工夫を引き出します。
- ③「直接支払制度」を確立し、意欲ある担い手が農業・農村を活性化します。
- ④事業規制を原則「撤廃」し、公正なルールの下での競争を刺激します。
- ⑤「ヤングワーク・サービスセンター」で、若者の資格取得、就職をサポートします。
- ⑥国の役割を縮小し、地域に「教育力」を取り戻します。
- ⑦国際協調を軸に、「自立と対等」の外交を実現します。
- ⑧政治の「透明度」を高め、常議が通じる政治を実践します。

## 国民の手に政治を取り戻します。

#### 民主党比例代表名簿登載者(アイウエオ順)

<b>森西 さとる</b> 新 新選の政策実現として、 食と健康を守る社会を実現します 前都議 エイズ対策推進委員会代表	<b>大石 正光</b> 新 食の安全と健康意識の増進・ 二大政策の確立 前衆議院議員	<b>加藤 としゆき</b> 新 働くあなたと日本再生! 電通連合会加盟労働役員	<b>喜納 昌吉</b> 新 すべての政策を現場に すべての人の心に花を 咲かせよう 前衆議院議員	<b>くどうけんたろう</b> 新 政権交代による真に 国民のための政治の実現 前衆議院議員	<b>古賀 たかあき</b> 新 55年体制の悪の遺留を 断ち切り、浄化一新 社会福祉法人理事	<b>小林 正夫</b> 新 働く者や生活者の視点に 立つて国民に取り組みます 電力経済副会長	<b>下田 あつこ</b> 新 住居によく見える政治を!! 前青森県議会議員	<b>たかしま 良充</b> 現 公共サービスを守り、 公正な社会をつくる 元自治労連代表
<b>津田 やたろう</b> 新 選挙の声を国民に 送ります JAM副会長	<b>内藤 正光</b> 現 まじめな人間がくつろげる みんながたのむ社会 参議院議員	<b>なおしま 正行</b> 現 まじめな人間が安心 できる社会になります 前参議院幹事長	<b>なかしま あさお</b> 現 選挙と国民の将来に重点を 当てて全力を尽くす 参議院議員	<b>なかにや 正雄</b> 新 つくり出す「子ども、みんな の笑顔、未来社会を創る政治」 前日教団教育政策委員	<b>のぶた 邦雄</b> 現 「食・環境・地域の安心」 が創る「新アジア全盛」 前北海道議員 経済立派会代表	<b>白しんくん</b> 新 担い手の育成と自給 が創る「新アジア全盛」 前都議 日農(農協)日本交社長	<b>半田 ぜんそう</b> 新 活力・安心の 日本再興へ汗をかか 元衆議院議員	<b>ひぐち 俊一</b> 現 「農業改革・日本」 経済成長の鍵を握ります 日本チェーン・ストア協会副会長
<b>ふじすえ 健三</b> 新 新党大助会派、 政策のプロジェクト・エグゼクティブ 前東京大学助教授	<b>前田 たけし</b> 新 政権交代を実現し、安全で つよい日本を再建する 元衆議院議員 元東北政務大臣	<b>松岡 おおる</b> 新 「人権立憲ニッポン」の真魂 都議連副会長 中央労働代表 参議院議員	<b>円 より子</b> 現 「候補を厳選する政治」を! 党代表・参議院議員	<b>やなぎさわ みつよし</b> 新 働く人々のための年金改革 に全力を尽くします UIセンター 労働政策調査員	<b>吉田 公一</b> 新 しがらみ政治・ 腐敗政治の改革 前衆議院議員	<b>渡辺 ひでお</b> 現 「政権交代・新選」宣言 元内閣府副長官 元郵政大臣 参議院議員	<b>わたなべ 雅彦</b> 新 「一歩から、再生へ」この国 の再生にひんぱります!! 社会福祉法人理事	

比例代表は、「民主党」または「候補者名」をお書きください。

政権交代で日本を変える。  
The Democratic Party of Japan

# 民主党

www.dpj.or.jp

略称=民主

(この選挙公報は、公職選挙法第169条第2項の規定により、名簿届出政党等から提出された原稿を、そのまま写真製版のうえ掲載したものです。)

# 参議院(比例代表選出)議員選挙公報

(選挙すべき議員の数48人)  
東京都選挙管理委員会

## マニフェスト実現ナンバー1

公明党は、約束を守ります。  
 先のマニフェストでの約束は、99%が進行中です。  
 31項目が実現、68項目が前進しているのです。  
 児童手当を小学校3年生にまで引き上げたのも、この約束の一つです。  
 そして、今課題とされている政策等の補完・補充をするため、  
 新たに23項目を追加、「マニフェスト123」をかかげ、  
 公明党は、日本の改革を進めます。

# 実現力!公明党

www.komei.or.jp

### 介護予防で「健康長寿大国」を実現します。

働き盛り、女性、すべての人の健康を増進し。  
 「元気で長生き」を実現する、介護予防を推進。  
 10年間で日本人の健康寿命を2年伸ばします。



### 本格的な景気回復へ。中小企業を支援します。

構造改革の推進などによって芽生えてきた景気回復の兆しを  
 確実にし、加速するために、中小企業の  
 人材の強化や資金調達の円滑化などを促進します。



公明党代表 神崎英次

◆公明党は、参院選比例区に下記7人をはじめ17人を公認しています。(順子別)

略称は公明



荒木きよひろ◎

1956年6月生まれ 46歳  
新藤大学社会学部卒 弁護士  
元中央幹事 元外務省副大臣

生活者の視点で、  
安心社会へ決意!



風間 ひさし◎

1947年5月生まれ 57歳  
札幌医科大学卒 医学博士  
元札幌副大臣

健康政治のバイオニア。  
「健康寿命」増進に全力。



はまよつ 敏子◎

1945年1月生まれ  
慶應義塾大学法学部卒  
元文部大臣 弁護士  
元復興庁長官

子育てが楽しくなる社会を  
つくります!



ひろ友 和夫◎

1944年8月生まれ 58歳  
中央大学経済学部卒  
元参院副幹事長 元農林大臣

日本を、まっすぐに。  
前進! 参院副大臣。



浮島 とも子◎

1963年2月生まれ  
東京女子大学文化経済学  
部卒 元「モーニング」編集  
元FMマニエーター

文化芸術のちからで、  
運動・感動・ニッポンへ。



谷 あい 正明◎

1973年4月生まれ 31歳  
京都大学大学院修士課程修了  
元幹事局長 元AMDA職員

国際ボランティアにまい進。  
世界に貢献する若き国際派。



浜田 まさよし◎

1957年2月生まれ 47歳  
京都大学工学部卒  
元特別高等学級化学工学委員長

「画とこころのリアフリー」を  
推進し、思いやりのある建設社会を。

比例区の投票用紙には、候補者名または公明党とお書きください。

## 伝えよう 自分の意志を投票で!



投票日

7月11日(日)

投票時間

午前7時から午後8時まで



リッキー  
選挙啓発キャラクター

参議院の比例代表選挙では、投票用紙に、候補者名簿に記載された候補者の氏名を記載して投票します。  
ただし、候補者の氏名に代えて候補者名簿を届け出た政党等の名称、略称を記載して投票することもできます。

(この選挙公報は、公職選挙法第169条第2項の規定により、名簿届出政党等から提出された原稿を、そのまま写真製版のうえ掲載したものです。)

# 参議院(比例代表選出)議員選挙公報

(選挙すべき議員の数48人)  
東京都選挙管理委員会

## 今回の一票は、 市民派の「環境政党」に 入れてみませんか。

既成政党に  
絶望している人へ

いまもなお、あなたの想像をこえて、「税金、年金、郵政の不良債権をつくる公共事業は進んでいます。たゞは、群馬県の小場ダムによって由緒ある川原湯温泉は水没します。瀬戸内海の埋め立てによって自らの浜辺は激激に消滅してしまし、長崎県の諫早沖排灰場によって有明海に異変がおきました。日本一の清流、熊本県の川辺川も、いまピンチに立たされています。経済至上主義によって、都市の美し、街並みも次々に破壊されています。乱暴な三処分場や高速道路の建設によって、水、土、空気の汚染が子どもたちの健康をむしろんでいます。これらの暴走をたがえ止めるのが、地域住民と環境政党の連携で止められます。「威勢よく政策をくり出す政党」がある以上、「その政策の弊害を冷静にチェックする政党」も必要だと思いませんか。政党には総合政党ばかりではなくて、専門政党も必要だと思いませんか。ドイツの55議員を筆頭に、スウェーデン17議員、イギリス17議員など、ヨーロッパ各国には環境政党(みどりの党)がしっかり定着しています。あなたの一票で、わが国にも本格的な環境政党を定着させてください。



中村 敦夫

環境政党が  
チェックしないと  
公共事業は暴走します。



環境政党 [www.midorinokaigi.org](http://www.midorinokaigi.org)  
**みどりの会議**  
比例代表は、「候補者名」または「みどり」とお書きください。



年金のこと。自衛隊のこと。  
いまの経済のこと。  
**3悪政治に、STOPの力を!**  
いま目にする改革に、民意が見えるでしょうか。社民党は、国民ばかりに負担を押しつけ、なしくずしに成立させていく構造改革に反対です。破綻しない社会保障の確立。軍事力によらない平和の実現。雇用の確保と生活の安定。いまの政治が忘れてる「誰もが安心して暮らせる社会」へ。社民党は具体策で取り組みます。



改革に切り  
かかろう  
今こそ、民意を文!




# 比例区は社民党

比例代表選挙は、「社民党」「社民」または比例候補者名をお書きください。 [www.sdp.or.jp](http://www.sdp.or.jp) 社会民主党選挙公報

## 伝えよう 自分の意志を投票で!



投票日 7月11日(日)  
投票時間 午前7時から午後8時まで



参議院の比例代表選挙では、投票用紙に、候補者名簿に記載された候補者の氏名を記載して投票します。ただし、候補者の氏名に代えて候補者名簿を届け出た政党等の名称、略称を記載して投票することもできます。

(この選挙公報は、公職選挙法第169条第2項の規定により、名簿届出政党等から提出された原稿を、そのまま写真製版のうえ掲載したものです。)

# 参議院(比例代表選出)議員選挙公報

(選挙すべき議員の数48人)  
東京都選挙管理委員会

## 政治が変わる! 生活が変わる! 女性党が変える!!

女性党の政策①

# まず議員年金廃止!!

そして、あらゆる年金を見直し、単純明快な年金制度をつくりま

子供は国の宝  
子供たちのために  
未来のために

比例代表は

# 女性党

- 生活の基本に食あり。時代は今、安心・安全な食の供給を求めています。
- ゴミ、水、エネルギーなどの環境問題を家庭の中から見直し、未来の地球環境を私たちの手で守ります。
- 財政赤字はつくりません。子供たちに、国の借金は残しません。
- 豊かな国づくりは、人づくりが原点。少子高齢化を夢のある社会にします。



## 『とりもどせ日本の誇り!』間違っていますか?

比例代表は

# 新風へ

私たちが応援します

中野 洋子	小池 百合子	上野 由紀子	山崎 暎子	山本 由紀子	山本 由紀子	山本 由紀子	山本 由紀子	山本 由紀子	山本 由紀子
山本 由紀子	山本 由紀子	山本 由紀子	山本 由紀子	山本 由紀子	山本 由紀子	山本 由紀子	山本 由紀子	山本 由紀子	山本 由紀子
山本 由紀子	山本 由紀子	山本 由紀子	山本 由紀子	山本 由紀子	山本 由紀子	山本 由紀子	山本 由紀子	山本 由紀子	山本 由紀子
山本 由紀子	山本 由紀子	山本 由紀子	山本 由紀子	山本 由紀子	山本 由紀子	山本 由紀子	山本 由紀子	山本 由紀子	山本 由紀子
山本 由紀子	山本 由紀子	山本 由紀子	山本 由紀子	山本 由紀子	山本 由紀子	山本 由紀子	山本 由紀子	山本 由紀子	山本 由紀子

- 【主張】
- 政府の無責任な暴言を許しません。犯罪国家北朝鮮へは武力行使をも辞さない覚悟で完全解決を!
  - 誇りある日本人を育てる教育実践。やわらかい「ゆとり教育」反対。子供を犯罪・虐待・薬物から守ります!
  - 現行憲法(占領憲法)破壊。正統な主権国家の憲法制定を!

「新風」は、日本の誇りをとりもどすことを目指す。日本の未来を担う若者に、希望と勇気を与えたい。日本の未来を担う若者に、希望と勇気を与えたい。日本の未来を担う若者に、希望と勇気を与えたい。



維新新党・新風本部  
〒604-0912 京都市中京区上本町1-1-1 新風本部事務所  
TEL.075-256-1545 FAX.075-241-2193  
選挙事務所  
〒102-0085 東京都千代田区朝日1-4-9-809号  
TEL.03-3283-7591 FAX.03-3283-8790

**めざまめよ日本!**  
【新風】の政策方針・政策課題などを御希望の方は左記へお申込み下さい。

## 伝えよう 自分の意志を投票で!



投票日 **7月11日(日)**  
投票時間 **午前7時から午後8時まで**



参議院の比例代表選挙では、投票用紙に、候補者名簿に記載された候補者の氏名を記載して投票します。ただし、候補者の氏名に代えて候補者名簿を届け出た政党等の名称、略称を記載して投票することもできます。

(この選挙公報は、公職選挙法第169条第2項の規定により、名簿届出政党等から提出された原稿を、そのまま写真製版のうえ掲載したものです。)



# 参議院(比例代表選出)議員選挙公報

(選挙すべき議員の数48人)  
東京都選挙管理委員会

## 日本共産党の比例代表候補



市田 忠義

党書記局長  
参議院議員

私は、「国民が主人公」を信条として、国民のみなさんの悩みや苦しみに心をよせ、その声に誠実にこたえることをなによりも大切にしてきました。平和あってこそ、先の大戦で兄弟4人を失った体験からの痛切な思いです。憲法を生かし、平和を詠める国づくりの先頭に立ちます。

■1942年大正生まれ。立命館大学二部法学部卒。龍谷大職員などをへて、71年、党職員に。京都府委員長をへて、現在、党書記局長、参議院議員。  
※活動地域：近畿2府4県



小池 晃

参議院議員  
党政策委員長 医師

先の国会では、年金問題で政府を迫り、保険料は上がり続け、うけとる年金は減り続けるという大問題を明らかにさせました。党政策委員長として、年金 医療介護の改革、子どもの医療費無料化から、外交、憲法まで、明るい日本をつくる政策の実現へ力をつくします。

■1960年東京生まれ。東北大学医学部卒。東京都、山梨県で病院に勤務。98年から参議院議員、04年に党政策委員長。  
※活動地域：東京、期間東(神奈川、千葉、山梨)



大門 みさし

参議院議員  
参院国対副委員長

現場の声を何よりも大切にしてい、国民に前みだけを押すつづける小泉流「改革」を迫りてきました。中小企業への融資拡大、厳しすぎる国の検査マニュアルの改善などを実現。若者の雇用拡大をもとめました。一生懸命に生きるみなさんを応援する政治にきりかえます。

■1956年京都生まれ。神戸大学中退。元東京土建本部書記長。長く労働運動にたずさわる。01年から参議院議員。  
※活動地域：北海道、東北、北関東(埼玉、栃木、茨城、群馬)



笠井 あきら

前参議院議員  
党国際局長

世界40カ国を訪ね、政府首脳とも話し合ってきた経験から、日本が、アメリカいなりから、自主平和の外交に転換することの大切さを痛感しています。21世紀は、大国の無法、横暴勝手が通用する時代ではありません。アジアと世界に、平和と繁栄の流れをひろげます。

■1952年大正生まれ。東京大学経済学部卒。95年に参議院議員。沖縄、北方問題特別委員長、予算委員会理事などを歴任。党国際局長として、各国政府と交流。  
※活動地域：東海、北陸信越9県



仁比そうへい

弁護士

「人が人らしく生きることのできる社会をつくる」が原点です。憲法改悪に強く反対します。不当解雇をただし、ハンセン病裁判、情報公開と官官接待追及、よみがえれ!有明海訴訟などにとりくんできた経験から、憲法の平和、人権、民主主義の理想を国づくりに生かします。

■1963年北九州市生まれ。京都大学法学部卒。弁護士。市民オプスマン北九州事務局長、自由法曹団アフガン調査団などつとめる。2000年から中国に挑戦。  
※活動地域：中国、四国、九州、沖縄

# 国民が希望のもてる日本を

## 日本共産党は、ほんものの改革をすすめます



年金改悪、消費税増税計画、不安定な雇用、イラク派兵、憲法改悪・・・「先行きに希望がもてない」という声があふれています。国民が直面している「待ったなし」の問題を解決するためには、政治のどこをかえればいいのか、しっかり見きわめてください。

私たちは、財界・大企業べったり、アメリカいなり、という、政治の犬もとのゆがみをただす改革を提案しています。ほんものの改革提案をもち、「国民が主人公」の立場でスジをとす日本共産党が前進してこそ、政治をかえ、国民が希望のもてる日本をつくることができます。あなたの一票を日本共産党にお寄せください。

**年金** 選挙後の国会に、改悪年金法の実施をやめさせる法案を提出します。国民の知恵をあつめて、みんなの希望にこたえる年金制度をつくることに力をつくします。国の負担でだれでも5万円以上が保障され、その上にかげ金に応じて給付を上をせざる最低保障年金制度を提案します。

**消費税** 予算の主役を社会保障にきりかえれば消費税増税に頼らなくても年金の財源はつくれます。「年金財源」を口実に、2007年度からの消費税増税に反対します。

**雇用** ただ働きのサービス残業をなくせば160万人分の仕事ができます。無法なリストラ、異常な長時間労働をやめさせ、パート、派遣と正社員の労働条件の格差をなくすなど、人間らしく働けるルールをつくりまします。

**中小企業** 中小企業の再生を支援する政治にきりかえます。公共事業を生活密着型にきりかえ、地元中小業者への優先発注をすすめます。

**農業** 農業は国の土台。40%という世界に例をみない食料自給率を早期に50%台に回復します。農業予算のムダをはぶき、価格 所得保障を主役にします。

**子ども** 少年事件、虐待など子どもの危機を解決するため、みなさんと力をあわせます。子どもの権利条約や教育基本法を生かし、子どもをまもり、その声に耳をかたむける社会をつくりまします。

**イラク** 国連中心で、イラク国民による自主的な復興を支援します。アメリカの指揮でイラクのひとに銃をむける多国籍軍への自衛隊参加は憲法違反です。イラクからの撤退をもとめます。

**憲法** 憲法の改悪に反対し、「9条まもれ」と願う国民の共同をひろげます。平和、人権、民主主義の理想を国づくりに生かします。

**日朝関係** 拉致、核、ミサイル、国交正常化など日朝間の問題は話し合いで解決すべきです。北朝鮮問題を平和的に解決し、北東アジアに平和と安定をさずけます。

比例代表は **日本共産党** <http://www.jcp.or.jp> または候補者名をお書きください。

略称  
共産党

(この選挙公報は、公職選挙法第169条第2項の規定により、名簿届出政党等から提出された原稿を、そのまま写真製版のうえ掲載したものです。)

# 参议院(比例代表選出)議員選挙公報

(選挙すべき議員の数48人)  
東京都選挙管理委員会

政権公約に掲げた政策の実現に向け、小泉改革をさらに加速していきます。

- ◎日本の経済をもっと元気にします。
- ◎「官から民へ」、行政の構造改革を進めます。
- ◎信頼され、安心できる社会保障制度をつくります。
- ◎暮らしと国の安全を守ります。
- ◎地域と都市の再生、中小企業が元気に活躍する社会をつくります。
- ◎「三位一体の改革」で地方の時代を開きます。
- ◎夢の持てる農林水産業を実現します。

## この国を想い、 この国を創る。

テーマは「日本」。




### 自民党

www.jimin.jp


自由民主党




**あきもと 司**  
あきもと つかせ / 自民党東京都政務委員  
「わかる政治、見える政治」で、国民との対話を進めた議席を国会で展開する。あきもと 32歳。若さで変える 日本を変えます。




**古葉 たけし**  
こば たけし / 元房舎一五社  
スポーツ指導者の立場から、子供達を取り巻く教育の問題に取り組み、未来に夢と希望を持つ明るい日本を築いていきます。




**中村 ひろひこ**  
なかむら ひろひこ / 全国老人福祉施設協議会会長  
「現場の風が政治を変える」の信念のもと、河と草の間の視点で社会保障制度改革に取り組みます。ストップ 官製。




**あらい 広幸**  
あらい ひろゆき / 元自治会次長  
1. 助け合いによる思いやりへの改革をやる! 2. 税金・年金のムダをやめよう!  
3. 誰にもチャンスのある日本大改造をやる! 4. 生活実態の真実をやる!




**小原 けんじ**  
こばら けんじ / 全国旅館生活衛生同業組合連合会  
旅館ホテルやとさむ会代表として観光立国の推進、中小企業の発展、年金制度の改革に取り組み、元氣日本のために尽くします。




**にしじま 英利**  
にしじま ひでとし / 日本医師会常任理事  
誰でもいつかは患者かその家族になります。医師として例外ではありません。国民皆保険制度は、死守しなければならないのです。




**泉 しんや**  
いずみ しんや / 経済産業大臣 参議院議員  
安全で便利な交通の実現。美しく安全な国土の創造。伝統を活かした観光の発展。中小企業の活性化。明日を担う若人の育成。




**笹川 ひろよし**  
ささがわ ひろよし / 全日本空手道連盟顧問  
世界中の人たちに尊敬されるような国、そして人づくり。笹川ひろよしは未来を担う子供たちと交える皆さん、安心安全に全力投入!




**のおの 知恵子**  
のおの ちえこ / 元厚生労働大臣  
3期目挑戦。おのの知恵子です。看護 助産師の経験を生かし、看護・介護 保育 食料安心 安全な暮らし 政策に取り組みしています。




**イラミナ 高吉**  
いらみな たかきち / 前次期議連会長  
①政治は 文化であり心です。②時代を担える年金制度を拡充策で 取り組みます。③未来の日本の国づくり。 粉砕必勝必成必達。




**佐藤 あきお**  
さとう あきお / 前防衛庁長官事務官  
21世紀の「この国のかたち」として農林水産業と高工業、農村と都市のバランスのとれた「新しい日本型社会」の創造を目指します。




**長谷川 憲正**  
はせがわ けんせい / 前フィンランド大使  
郵政と外交での経験を活かし、先人が豊かさと築き上げた国の基盤を守り、国民の一人ひとりが自信と希望を持つ社会を創ります。




**入沢 はじめ**  
いりさわ はじめ / 元防衛大臣 参議院議員  
国の根幹にかかわる特別制度いんぽん基金制度に似た制度優待の状況にある。優先順位を決め、抜本的な改革を進めなければならない。




**鈴木 まさたか**  
すずき まさたか / 専ら選連全日本合会特別顧問  
「安全で安心のできる国で活のある日本」を目指し、外交 防衛 経済 社会保障 教育 男女共同社会問題に取り組みます。




**はまだ 卓二郎**  
はまだ たくじろう / 元防衛行政事務官  
私はひたすらに、あきらめずに日本再建をやります。いい日本を再建して次の世代に引き渡す。政治家の責務であり責任です。




**おぎわら 健司**  
おぎわら けん / オンラインビジネスメタリスト  
この国の政治、社会のシステムに「スポーツマンシップおぎわら」を鮮血しあう精神」を導入し、明るい未来の環境づくりを目指します。




**関 はじめ**  
せき はじめ / 元防衛医科大学校副校長  
安全保障のプロ。現代のサムライ。毅然とした姿勢で、北朝鮮問題を解決、憲法・教育基本法を改正し、日本に誇りと自信を!




**ひので 英輔**  
ひので えいすけ / 参議院議員  
「食 みどり 海 ふるさと」の新しい時代を創り、「地方の活性化」と「日本の誇りの創製」を実現し、地方からこの国を変えます。




**尾身 朝子**  
おし とも / ITコンサルタント  
安心安全な地域づくり。女性が仕事と子育てを両立できる環境づくり。中小企業の活性化 ITによる豊かな生活を実現します。




**ミチオ 高倉**  
みちお たかくら / 前海外日系新聞放送協会会長  
安上初めの海外在住候補者です。南米在住28年で体験と日本への思いを、在外日系人300万人を代表して国政に活かします。




**松村 よしふみ**  
まつむら よしふみ / 全国工業青年労働組合会長  
私、松村よしふみは、次の政策を強く推進します。  
●中小企業の再生 ●地域経済の創造 ●地域の若手後継者育成




**かのう 時男**  
かのう としお / 参議院議員  
ニッポン復活を「かのう」にする「男」の「男」かのう時は、経済界の代表として、経済を中心とする元氣な社会をつくります。




**田口 一信**  
たぐち いっしん / 元労働大臣事務官  
①都市と地方の交流拡大による発展 活性化。②伝統の技 文化の継承 ③食料の増産と健康づくり この3点に特別力を入れます。




**みずお 敏栄**  
みずお としえい / 日本選挙区事務官  
英語翻訳、翻訳・通訳の高橋の橋の上 数億通訳の解決 平和な日本 活力ある日本 明るい社会をつくるべく 全力を尽くします。




**神取 忍**  
かみとり のぶ / 女子プロレスラー  
一撃! 大敗戦!! スポーツ精神で社会を変えます。勝負強さ、精神力 行動力を持って「参議院のリング」で戦いをさせて下さい。




**竹中 平蔵**  
たけなか へいぞう / 金融担当 経済財政政策担当大臣  
民間出身の大蔵大臣として構造改革を進めてきました。今が日本経済復活の正念場。改革を更にパワーアップするための全力を尽くします。




**山谷 えり子**  
やまたに えりこ / 前参議院議員 ジーナリスト  
家談 教育 国おとし。家談政策を充実させます。新憲法制定 教育基本法の改正など戦後の宿願を叶えます。




**北里 としあき**  
きたさと としあき / 地域振興 防災研究会 代表  
地域に元氣と活力 くらしに安全と安心を! 地方分権の推進 消防 防災体制強化 医療・年金 福祉の充実 IT推進に努めます。




**月原 しげあき**  
つきはら しげあき / 防衛庁出身 隊員会代表  
私の信条—①安全確保基本法の制定②防衛力を国防費③自衛官の地位と名譽の確立④地方の活性化⑤防衛立憲の推進




**横内 正明**  
よこうち しょうめい / 元法務大臣  
土地、住宅、まちづくりを活性化させ、真の福祉を求め、内閣中心の真実政策を実現します。安全で安心な日本をとりもどします。




**こにし 恵一郎**  
こにし けいいちろう / 日本薬師協会の副会長  
大蔵生まれの49歳。国民の健康と安全を守ります。医療と年金を充実し、お年寄りも安心と生きがいがある社会を創ります。



**中西 しげあき**  
なかにし しげあき / 社団法人日本農林技術士会会長  
かがやけ日本! 日本を元気にするために、国民の皆々人の健康が課題です。私は国民皆々の新しい健康システムを提案 提案します。



**脇 まさし**  
わき まさし / 元 国土交通副大臣  
我が国が今後も繁栄を遂げることができる。必須な社会資本整備を進めるため、健全な建設産業の育成に専ら努力を尽くします。



比例代表は、**自民党比例候補者名** または、**自民党** とお書きください。

(この選挙公報は、公職選挙法第169条第2項の規定により、各届出政党等から提出された原稿を、そのまま写真製版のうえ掲載したものです。)

## 2 公営ポスター掲示場

### (1) 規 格

掲示区画 24面  
3段 縦 136cm×横 355cm

19	16	13	10	7	4	1	タイ	22
20	17	14	11	8	5	2	ト	23
21	18	15	12	9	6	3	ル	24

### (2) 設置状況

区分	有権者規模	1千人以上 5千人未満	5千人以上 1万人未満	合 計
	投票区面積	4 km <sup>2</sup> 未満	4 km <sup>2</sup> 未満	
投票区数		6	59	65
設置数		42	472	514

### 3 個人演説会等

#### (1) 個人演説会場（公営施設）の数

総 数	内 訳			
	学 校	公民館	公会堂（会館）	その他
180	164	0	5	11

※ 「公会堂（会館）」欄の施設は、次のとおり  
 久我山会館、方南会館、高円寺会館、和田堀会館、浜田山会館  
 「その他」欄の施設は、次のとおり  
 産業商工会館、勤労福祉会館、社会教育センター、区民集会所（梅里・上高井戸）、  
 地域区民センター（荻窪、高井戸、西荻、高円寺、永福和泉、井草）

#### (2) 個人演説会場（公営施設）の使用状況

学 校	公会堂（会館）	その他	計
0	0	1	1

※ なお、政党演説会、政党等演説会による使用はなかった。

### 4 氏名等（名称等）の掲示

選挙 別	掲 示 物	規 格	当日投票所 （65所）	期日前投票 所（13所）	総 数
参 議 院 （東京都選出）	候補者氏名等掲示	B4	585	71	656
参 議 院 （比例代表選出）	名簿届出政党等の名称掲示	総務省サイズ A3	585	84	669
	名簿届出政党等の名称等及び 名簿登載者氏名等掲示	A1	65	13	65

※ 候補者氏名等掲示、名簿届出政党等の名称等掲示は、各投票所の投票記載台に掲示し、  
 名簿届出政党等の名称及び名簿登載者氏名等掲示は、各投票所の投票用紙交付係から投票  
 記載台に至る手前の適当な場所に掲示した。

参議院(東京都選出)議員選挙候補者氏名等揭示

杉並区選挙管理委員会

党 派 名	氏 名
自由民主党	中川まさはる
民主主義党	小川敏夫
公明党	沢ゆうじ
民主主義党	蓮 舫
維新政治党・新風	松村久義
無所属	青島幸男
無所属	上田哲
世界経済共同体党	マタヨシ光雄
日本共産党	今村順一郎
無所属	ますもと 照明
社会民主党	中川直人



## 5 文書図画の違反に対する撤去命令件数

選挙別	区分	総数	文書図画 の掲示 (143条)	ポスター の数 (144条)	掲示箇所 (145条)	脱法文書 (146条)	政治活動用 ポスター (201条の 14)
東京都選出	期間前 (6月23日以前)	0	0	0	0	0	0
	期間中 (6月24日 ～7月11日)	0	0	0	0	0	0
比例代表選出	期間前 (6月23日以前)	0	0	0	0	0	0
	期間中 (6月24日 ～7月11日)	0	0	0	0	0	0

## VII 選挙啓発

### 1 実施事業一覧

事業項目	事業内容	実施時期	数量・回数
<b>街頭啓発</b>			
(1) 街頭宣伝カー	参議院議員選挙投票日前4日間において、投票の呼び掛けのテープを放送しながら区内を巡回する。	7月8日(木) ～7月11日(日)	1台×4日間
(2) 街頭啓発	ジャズ演奏による街頭啓発を委託。JR阿佐ヶ谷駅南口においてジャズ演奏及び啓発資材の配布。	7月7日(水)	16:30～18:30 2時間
	推進委員により、JR荻窪・高円寺・西荻窪、井の頭線永福町駅前で啓発資材(ウェットティッシュ)の配布と投票の呼び掛けを行う。	7月8日(木) ～7月9日(金)	午前8:30～ 午後3:00～
<b>放送</b>			
(1) 啓発テープ放送	区内の商店街有線放送、大型スーパー及び温水プール館内の放送設備を利用し、選挙PRを放送。	6月24日(木) ～7月11日(日)	区内商店会40団体 スーパー18店舗 温水プール3所
(2) ケーブルTV放映	選挙及び不在者投票場所等の周知に関する内容(60秒)を10時・14時・19時を中心に1日5～7回放映する。(動画、BGM・テロップ・MC)	6月27日(日) ～7月10日(土)	1日 5～7回 (14日間)
<b>掲出物</b>			
(1) 懸垂幕	区役所西棟正面に掲出。	6月24日(木) ～7月11日(日)	1本
(2) ボディパネル及びシール	区庁有車及び出先施設の車の側面に、選挙PR用のマグネット式パネル(ボディパネル)を掲出し、清掃車(プレス車)の側面には、選挙PR用のオレフィンシールを掲出。	6月24日(木) ～7月11日(日)	庁有車 89台 プレス車 33台
(3) 期日前投票所周知ポスター	区役所、区の出先施設、区立保育園、旧不在者投票場所等に掲出。	5月21日(金) ～7月11日(日)	400枚
(4) 期日前投票所周知ポスター(選挙期日入り)	区役所、区の出先施設、屋外掲示板、旧不在者投票場所、区立保育園、官公庁、大学、スーパー・コンビニ・ファミレス・マクドナルド、商店街、鉄道各駅、公衆浴場等に掲出。	6月17日(木) ～7月11日(日)	2,600枚
(5) ポスター	区の出先施設、屋外掲示板、官公庁、大学、スーパー・コンビニ・ファミリーレストラン・ファーストフード店、商店街、鉄道各駅、公衆浴場等に掲出。	6月24日(木) ～7月11日(日)	1,400枚
(6) 区内路線バス車内広告ポスター	区内を走行する路線バス(関東・西武・都営・京王)の窓上に掲出。	6月17日(木) ～7月11日(日)	650枚
(7) 期日前投票所周知チラシ	新聞折込み(15紙)と区施設・区立保育園、区内JR・私鉄・地下鉄の各駅、公衆浴場、新聞販売店に備え置く。	6月14日(月) ～7月11日(日)	288,000枚
(8) のぼり旗	区役所・区施設及び駅等に掲出し、投票PRを行う。	6月24日(木) ～7月11日(日)	100本
(9) 卓上マスコット	区施設、郵便局、ファミリーレストラン、ファーストフード店等の窓口に掲出。	6月24日(木) ～7月11日(日)	起上小法師 500個
(10) 南北バス“すぎまる”	南北バス“すぎまる”の車体後部に投票日PRシール、車内にポスターを掲示する。	6月24日(木) ～7月11日(日)	5台
<b>配布啓発資材</b>			
(1) ウェットティッシュ	選挙PRを印刷した啓発資材(ウェットティッシュ)を推進協議会会員及び推進委員より区内各地で配布する。また、街頭啓発資材として使用する。区立保育園や郵便局の窓口に備え置く。	6月24日(木) ～7月11日(日)	30,000個
(2) 綿棒セット	選挙PRを印刷した綿棒セットを街頭啓発等で配布。	6月24日(木) ～7月11日(日)	5,500個
<b>広報</b>			
(1) 広報すぎなみ	選挙の周知及び投票(期日前投票含む)の呼び掛けに関する記事を掲載。	5月11日号 6月21日号 7月1日号	260,000部 260,000部 260,000部
(2) 選挙だより	臨時号(参議院議員選挙特集号)を発行し、選挙の際に区施設、駅スタンドに備え置く。	6月20日号	10,000部
(3) 商連新聞	杉並区商店連合会発行の機関紙「杉並区商連」に、選挙に関する記事を掲載。	6月10日号	9,500部
(4) 区ホームページ	トップページに選挙特集を組み込み、選挙の周知及び投票(期日前投票含む)の案内等を掲載し、投票日からは投・開票の速報結果を掲載する。モバイル版として文字情報を掲載。	5月11日(火) ～7月20日(火)	
(5) インターネット案内板	区役所西棟1階インターネット案内板に、投票日及び期日前投票等の案内等を掲載。	6月1日(火) ～7月9日(金)	開庁時常時掲載



## 2 統一標語

伝えよう 自分の意志を投票で!

## 3 選挙だより

第107号  
平成16年6月20日発行

杉並区明い選挙推進協議会  
杉並区選挙管理委員会  
〒168-8570 杉並区阿佐谷南1-15-1  
電話 3312 2111(代)

# 杉並の選挙だより

**参議院議員選挙!**

伝えよう 自分の意志を投票で!

**投票日 7月11日(日)**  
**投票時間 午前7時～午後8時**

第107号 杉並の選挙だより

**「選挙のお知らせ(投票所のご案内)」をお送りします。**

今回の選挙で投票できる方には、投票所のご案内「選挙のお知らせ(投票所のご案内)」を世帯ごとに封書でお送りします。(6月24日発送予定)

投票日にはご自分のものをお持ちになり、指定の投票所で投票してください。

なお、「選挙のお知らせ」がなくても、投票資格があれば投票できますので、直接投票所へお出かけください。「選挙のお知らせ」を紛失された方や、最近住所を変更された方で、指定の投票所がわからなかったり、投票資格等が不明な方は選挙管理委員会事務局までお問い合わせください。

**投票のしかたについて**

- ① 選挙人名簿と照合します。
- ② 東京都選出議員選挙用の投票用紙(薄黄色)を受け取ります。
- ③ 投票用紙に記載します。  
○候補者名を1人だけ書いてください。
- ④ 投票用紙を投票箱に入れます。
- ⑤ 次に、比例代表選出議員用の投票用紙(白色)を受け取ります。
- ⑥ 投票用紙に記載します。  
○候補者名1人又は、政党等の名称又は略称を1つ書いてください。
- ⑦ 投票用紙を投票箱に入れます。

杉並の選挙だより 第107号

**選挙公報は新聞折込でお届けします。**

参議院(東京都選出)議員選挙公報 候補者の氏名、政見・経歴等が掲載されています。  
参議院(比例代表選出)議員選挙公報 政党名・名簿登録者名・政見等が掲載されています。

○所り込む日... 7月2日(金)の予定  
○所り込む新聞... 一般紙・スポーツ紙・英字新聞などの計15紙に折り込みます。

※新聞を定期購読していない方や別途送付をご希望の方は、選挙管理委員会までご連絡ください。選挙公報をお送りします。

※選挙公報は、図書館などの区の施設や郵便局、駅の広報スタンド、新聞販売店、公衆浴場等にも置いてありますのでご利用ください。

**ホームページでもご覧になれます**

あなたの投票所、投票時間、投・開票情報、その他の詳細については、ホームページでも確認することができます。

杉並区役所公式ホームページアドレス <http://www.city.suginami.tokyo.jp/>  
モバイル版ホームページ <http://www.city.suginami.tokyo.jp/mobile/>

**参議院議員選挙(通常選挙)の概要**

選挙区選出議員と比例代表選出議員の任期満了により行われる選挙のことを通常選挙といえます。

選挙区選出議員は、各都道府県の区域を単位とし、参議院議員の半数改選制度との関係で選挙区別定数がすべて偶数となっています。比例代表選出議員は、全国を1つの単位として選出しますが、政党等の得票数に比例して議席を配分し、当選者を決定します。

①任期 6年。ただし、3年ごとに半数を改選します。なお、衆議院と異なり、解散はありません。

②定数 総定数は242人ですが、その構成は選挙区選出116人、比例代表選出96人となっています。なお、東京都選挙区は8人(今回の改選数は4人)です。

③投票方法 選挙区選挙は候補者に投票します。比例代表選挙は、各政党が届け出た候補者名簿から、候補者名を記載して投票するか又は、政党等の名称や略称を記載して投票します。これは、非拘束名簿式比例代表制が導入されたことにより可能になったもので、前回の参議院議員選挙から適用されています。

④当選決定 選挙区選挙は、定員に応じて、得票数の多い順に当選者を決定します。比例代表選挙は、各政党の総得票数に基づいて、まず各政党ごとの当選人数が決まります。この場合の総得票数は、候補者個人の得票数と政党名を合算したものとします。各政党の当選人数が決定すると、得票数の最も多い候補者から順に、当選人数の数までの順位のものが当選者となります。

第107号 杉並の選挙だより

◆投票日当日に仕事やレジャーなど予定のある方は... ◆期日前投票所一覧

**期日前投票をご利用ください。**

投票所が不便な場所や、投票時間中に予定のある方は、期日前投票所をご利用ください。投票用紙の回収は、投票日当日に行われます。

**投票方法**

◆期日前投票情報

投票期間: 6月25日(日)～7月10日(土)  
投票時間: 7月4日(日)～7月10日(土) 午前7時～午後8時

※投票用紙は、投票日当日の投票時間と同様に回収されます。

**どうして従来の不在者投票場所、投票できないの?**

期日前投票制度の創設に伴い、今まで行っていた不在者投票場所は、投票箱保管等の安全管理の問題や投票環境(投票スペースの確保)等を充実させることが困難であるため、選挙の適正な管理執行ができる期日前投票所を新たに区内13か所に設置しました。従来からの不在者投票場所(会議室(旧出張所)・区民事務所)では投票することができませんので、ご注意ください。(ただし区役所・方南会館・浜田山会館は従来と同じ場所)

**従来の不在者投票はどうなるの?**

名簿登録地の市区町村の選挙管理委員会における不在者投票は、原則として期日前投票に移行しますが、名簿登録地の市区町村以外の選挙管理委員会や病院、老人ホーム等における不在者投票については、従来どおり行われることになります。

●出張や帰省など、滞在先での不在者投票  
期日前投票期間及び投票日に杉並区外に滞在している場合は、滞在先の市区町村選挙管理委員会へ、不在者投票をすることがあります。

●病院・老人ホームなどでの不在者投票  
都道府県の選挙管理委員会が指定した病院・老人ホームなどに入院している場合には、その施設で不在者投票をすることができます。  
※いずれの場合も、杉並区選挙管理委員会へ不在者投票用紙の請求をさせていただきます。請求の仕方などの詳細は選挙管理委員会事務局までお問い合わせください。

## Ⅷ 資 料

### 1 選挙啓発協力団体・協力者等

※ 氏名は五十音順

#### (1) 杉並区明るい選挙推進協議会会員

青 沼 康 子 笠 井 博 河 合 かず子 津 田 幸 治 寺 田 かつ子  
横 山 なつ子 鶴 殿 明 齋 藤 繼 範 本 橋 昭 治 和 田 功

#### (2) 杉並区話しあい指導員

河 合 かず子 寺 田 かつ子

#### (3) 杉並区明るい選挙推進委員

##### 【方南和泉地区】

亀 田 美智子 嶋 下 隆 義 新 戸 武 久 手 塚 忠 昭 原 田 秀 夫  
宮 川 肇 吉 村 堯 子

##### 【下高永福地区】

安 藤 五 郎 飯 塚 純 一 石 井 み よ 石 澤 正 子 梯 敬  
軽 邊 和 子 篠 政 弘 高 橋 正 子 寺 嶋 寅 夫 宮 城 早 苗  
宮 本 フ ク

##### 【和田地区】

岩 船 守 男 南 城 宏 存 藤 枝 宏 友 山 本 清

##### 【堀ノ内松ノ木地区】

江 口 幸 子 大 野 留 吉 五 本 木 徳 治 齋 藤 正 春 竹 内 達 雄  
恒 田 嘉 夫 向 笠 美 加 子

##### 【高円寺中央地区】

石 田 國 夫 清 水 清 福 島 昂 一

##### 【高円寺北地区】

浅 田 隆 大 河 原 章 雄 正 路 裕 己 子 山 森 平 和 横 溝 利 之

##### 【馬橋地区】

飯 田 隆 昭 坂 下 恭 二 下 岡 道 子 関 根 秀 子 豊 田 増 三 郎

##### 【阿佐谷地区】

阿 部 勝 利 神 林 正 佐 藤 久 美 子 玉 野 文 子 所 勲  
富 永 順 子 原 國 治

【天沼地区】

小松重忠 菅谷雅子 関根太一郎 田口忠男

【成田地区】

稲垣一枝 井上啓輔 大和田 劭 兼氏久仁子 高橋アサ子  
高橋ツネ 武田富乃

【荻窪地区】

磯崎登代 香積見一 倉持雅代 坂口良夫 佐藤直文  
千葉八千代 増澤尚子

【上荻窪地区】

奥野俱養 萩原ヨシ子 前田やよひ

【清沓中通地区】

嘉納恵美子 河合潤子 真壁和子 米倉ふよ子

【下井草地区】

小澤俊雄 木村恭子 近藤 榮 福田榮子 村上辰枝

【上井草地区】

小美野慎一 大西弘子 柿澤好治 岸 勝巳 田中宣子  
長土居朋子 野田幸作

【宮前地区】

進藤恩利 中島英吉 松原清子 緑川登美 宮本梅次  
村山京子 山田良雄 弓削田庸恵

【高井戸地区】

大橋朝子 壁谷ユリ子 川合博子 小館雅子 松尾和子  
本橋享子

【公 募】

阿部晃子 泉 龍英 植村俊次郎 梅村充美 織間建次  
鍛治道春 上池昌男 倉林政雄 佐藤ミツル 齊藤軍司  
田村碩子 刀禰勇巳 松田朱代 松沼 徳 松本嘉基  
望月晴之 矢島直子 矢嶋一男 渡辺 清

## 2 最近の各種選挙における投票区別投票率

投票区	投票所施設名称	11. 4. 11	11. 4. 25	12. 6. 25	13. 6. 24	13. 7. 29	15. 4. 13	15. 4. 27	15. 11. 9	16. 7. 11
		都 知 事	区 議 会	衆 議 院	都 議 会	参 議 院	都 知 事	区 議 会	衆 議 院	参 議 院
1	方南小学校	52.89	39.32	54.78	43.59	48.50	40.36	37.12	53.24	51.54
2	新泉小学校	54.71	43.77	56.11	44.92	49.32	41.79	38.71	53.58	51.19
3	和泉中学校	52.97	36.87	54.84	40.76	47.13	39.52	34.06	52.53	51.48
4	大宮小学校	55.30	39.73	56.76	43.86	49.99	42.72	37.41	55.19	53.17
5	永福小学校	60.11	40.77	60.33	45.84	52.96	46.52	38.92	59.61	56.87
6	永福体育館	59.27	42.08	60.40	46.70	53.38	45.76	38.85	58.09	56.13
7	向陽中学校	51.37	34.70	53.09	41.31	47.75	40.53	32.84	52.33	50.24
8	高井戸第三小学校	56.29	38.81	57.31	44.71	51.16	44.14	37.76	55.59	54.15
9	浜田山会館	65.08	43.54	63.68	50.19	57.05	49.55	41.76	64.22	62.29
10	浜田山小学校	56.29	38.81	60.14	47.38	53.60	45.78	37.93	60.55	58.81
11	和田中央児童館	56.15	43.22	57.29	46.55	52.83	44.40	40.54	55.54	54.79
12	和田中学校	60.22	49.33	59.96	47.71	54.46	47.72	43.59	58.65	55.06
13	高南中学校	57.15	42.17	57.61	45.73	51.87	45.64	40.13	57.71	54.99
14	済美小学校	55.41	42.76	55.87	46.90	50.73	44.71	41.85	54.67	53.61
15	社会教育センター	54.69	47.25	56.75	46.32	49.16	43.30	43.73	55.04	53.38
16	堀之内小学校	58.02	45.86	59.68	48.46	52.49	45.09	43.81	56.71	53.44
17	松ノ木小学校	60.11	50.22	62.18	52.46	55.12	47.97	50.47	60.52	57.36
18	梅里区民集会所	54.67	41.65	55.59	45.69	50.69	42.04	39.44	53.98	52.61
19	杉並第三小学校	53.58	40.75	54.10	42.97	48.29	40.35	34.95	51.19	50.35
20	杉並第八小学校	49.08	40.48	51.39	40.28	44.70	37.85	34.80	48.76	48.63
21	杉並第六小学校	51.90	40.90	54.62	42.50	47.23	39.84	36.71	52.24	50.50
22	高円寺中学校	52.96	36.58	53.31	42.46	48.98	40.90	34.03	53.58	52.25
23	杉並第四小学校	49.34	39.06	50.07	38.91	43.64	36.49	33.12	48.21	46.71
24	馬橋小学校	50.94	42.50	54.25	43.11	48.70	39.86	37.59	52.46	50.33
25	阿佐谷南児童館	55.86	41.31	57.83	46.42	50.81	42.51	37.56	57.36	54.76
26	杉並第七小学校	54.50	40.44	55.66	45.73	49.04	41.71	37.32	55.14	51.35
27	杉並第一小学校	56.17	42.13	56.69	46.50	50.72	42.22	37.78	55.93	53.55
28	杉森中学校	58.25	44.31	59.33	47.86	52.78	46.31	40.79	58.93	55.92
29	杉並第九小学校	56.56	45.69	58.83	47.58	51.18	43.85	43.12	57.72	55.02
30	杉並第五小学校	54.94	43.38	59.28	49.47	51.44	43.63	42.02	56.92	54.21
31	若杉小学校	56.28	43.17	56.29	46.37	49.68	42.38	38.63	54.44	52.48
32	天沼中学校	61.37	46.05	62.08	50.76	55.28	47.46	42.67	60.72	57.31
33	東田小学校	61.56	52.18	63.74	53.71	56.49	49.13	47.63	62.07	59.08

※ 表中の「参議院」は参議院（東京都選出）議員選挙の投票率を、「衆議院」は衆議院（小選挙区選出）議員選挙の投票率を収録している。

投票区	投票所施設名称	11.4.11	11.4.25	12.6.25	13.6.24	13.7.29	15.4.13	15.4.27	15.11.9	16.7.11
		都知事	区議会	衆議院	都議会	参議院	都知事	区議会	衆議院	参議院
34	東田中学校	59.40	46.52	60.22	49.85	53.40	48.11	43.95	58.77	57.66
35	荻窪体育館	59.59	45.27	61.58	50.90	55.28	48.48	43.33	60.14	58.44
36	杉並第二小学校	60.05	46.80	62.03	48.82	54.96	46.21	43.92	61.25	58.21
37	西田小学校	61.24	49.18	63.19	51.55	56.56	48.16	45.40	63.09	58.88
38	松溪中学校	59.36	48.19	62.30	49.93	53.65	47.64	42.83	60.64	57.60
39	桃井第二小学校	59.72	43.30	59.86	48.26	53.20	45.86	39.05	58.20	56.03
40	神明中学校	61.71	45.14	62.37	49.84	55.54	48.28	41.46	61.54	58.83
41	高井戸第四小学校	57.77	43.24	58.91	47.82	52.26	44.48	39.61	56.59	54.62
42	上荻会館	58.97	43.12	60.78	47.16	52.38	45.92	38.99	58.32	55.66
43	桃井第三小学校	57.96	40.71	59.11	47.93	52.39	45.32	38.23	58.32	55.92
44	杏掛小学校	61.46	46.82	62.83	53.89	56.68	48.58	44.55	61.88	58.25
45	東原中学校	56.80	43.60	58.55	47.35	51.55	44.57	40.25	56.87	54.65
46	桃井第五小学校	58.08	45.19	61.28	50.23	52.67	47.18	42.56	59.25	56.83
47	八成小学校	54.73	42.64	58.29	45.61	50.16	42.56	38.35	54.37	52.83
48	四宮小学校	61.51	45.68	62.55	50.92	54.84	47.94	43.01	60.58	57.92
49	三谷小学校	59.29	43.33	62.21	49.78	54.16	45.65	41.74	58.82	57.21
50	桃井第四小学校	62.93	43.82	63.80	53.92	56.95	48.60	40.48	62.31	60.23
51	桃井第一小学校	58.60	43.42	60.44	49.36	53.60	45.78	40.64	58.92	56.40
52	荻窪中学校	57.13	42.12	60.47	49.08	52.20	44.57	39.38	58.30	56.46
53	松庵小学校	57.73	39.01	60.49	46.35	52.82	44.35	36.40	57.39	56.48
54	西宮中学校	62.29	42.33	64.21	49.79	56.11	47.59	40.22	62.02	59.06
55	宮前中学校	59.40	44.51	61.65	48.86	54.72	47.01	40.54	61.31	58.46
56	高井戸第二小学校	61.21	40.72	61.65	47.33	53.54	47.74	38.98	60.69	58.26
57	久我山会館	62.72	47.45	64.16	51.49	57.06	49.84	44.45	63.48	61.80
58	高井戸小学校	57.13	42.33	59.21	48.83	54.74	46.55	39.52	56.75	56.16
59	高井戸保健センター	60.14	39.88	61.28	48.04	53.92	45.52	36.90	59.89	58.18
60	高井戸東小学校	57.98	40.48	59.43	46.51	51.77	44.90	38.59	57.68	56.42
61	富士見丘小学校	62.10	44.22	63.73	50.45	56.08	48.46	43.31	61.79	58.91
62	久我山小学校	61.51	43.07	63.03	48.29	55.55	48.69	43.76	60.01	59.11
63	泉南中学校	54.78	41.92	55.27	43.46	49.55	43.04	39.30	54.07	52.22
64	上高井戸区民集会所	51.15	35.19	52.50	41.07	46.37	37.84	32.22	50.95	47.83
65	四宮森児童館	55.20	45.90	58.52	46.62	51.07	43.32	40.47	55.67	52.33
	杉並区平均	57.40	42.87	58.99	47.24	52.13	44.69	39.82	57.39	55.26
	東京都平均	57.87	48.92	60.46	50.08	53.27	44.94	41.99	58.35	56.08
	全国平均			62.49		56.44			59.86	56.57

※ 表中の「参議院」は参議院（東京都選出）議員選挙の投票率を、「衆議院」は衆議院（小選挙区選出）議員選挙の投票率を収録している。

### 3 各種選挙執行一覧

選挙の名称	執行期日				当日有権者数	投票率 (%)
	年	月	日	曜日		
杉並区長	22	4	5	土	151,833	58.36
東京都知事	22	4	5	土	154,880	57.31
参議院議員(第1回)	22	4	20	日	159,671	51.63
衆議院議員(第23回)	22	4	25	金	159,403	56.50
東京都議会議員	22	4	30	水	157,606	54.03
杉並区議会議員	22	4	30	水	153,040	55.60
杉並区長	23	5	23	日	157,297	21.27
東京都教育委員	23	10	5	火	159,456	24.06
衆議院議員(第24回)	24	1	23	日	173,139	58.15
最高裁判所裁判官国民審査	24	1	23	日	173,139	58.11
参議院議員(第2回)	25	6	4	日	200,553	51.66
首都建設法住民投票	25	6	4	日	200,055	51.79
東京都教育委員	25	11	10	金	212,563	16.88
杉並区議会議員	26	4	23	月	197,940	69.24
東京都議会議員	26	4	30	月	198,119	61.41
東京都知事	26	4	30	月	198,119	61.42
杉並区長	27	5	7	水	191,398	27.29
杉並区議会議員(補欠)	27	5	7	水	191,398	27.29
衆議院議員(第25回)	27	10	1	水	212,380	57.86
最高裁判所裁判官国民審査	27	10	1	水	212,380	57.72
東京都教育委員	27	10	5	日	201,285	29.86
杉並区教育委員	27	10	5	日	188,857	31.78
衆議院議員(第26回)	28	4	19	日	207,212	60.88
参議院議員(第3回)	28	4	24	金	206,856	48.48
衆議院議員(第27回)	30	2	27	日	250,684	62.60
最高裁判所裁判官国民審査	30	2	27	日	250,684	60.31
東京都知事	30	4	23	土	240,056	52.64
東京都議会議員	30	4	23	土	240,056	52.63
杉並区議会議員	30	4	30	土	229,778	56.57
参議院議員(第4回)	31	7	8	日	261,391	46.15
衆議院議員(第28回)	33	5	22	木	263,174	67.35
最高裁判所裁判官国民審査	33	5	22	木	263,174	67.12
東京都知事	34	4	23	木	279,037	62.60
東京都議会議員	34	4	23	木	279,037	62.59
杉並区議会議員	34	4	30	木	261,429	58.60
参議院議員(第5回)	34	6	2	火	280,118	47.85
衆議院議員(第29回)	35	11	20	日	286,008	60.25

※ 表中の「参議院議員」は、参議院(東京都選出)議員選挙の投票率を収録している。

選挙の名称	執行期日				当日有権者数	投票率 (%)
	年	月	日	曜日		
最高裁判所裁判官国民審査	35	11	20	日	286,008	59.29
参議院議員(第6回)	37	7	1	日	312,333	60.46
東京都知事	38	4	17	水	315,863	64.28
東京都議会議員	38	4	17	水	315,863	64.28
杉並区議会議員	38	4	30	火	305,662	52.55
衆議院議員(第30回)	38	11	21	木	318,411	56.98
最高裁判所裁判官国民審査	38	11	21	木	318,411	56.37
参議院議員(第7回)	40	7	4	日	319,054	62.70
東京都議会議員(解散)	40	7	23	金	316,554	54.15
衆議院議員(第31回)	42	1	29	日	377,584	64.72
最高裁判所裁判官国民審査	42	1	29	日	377,584	62.53
東京都知事	42	4	15	土	381,184	64.16
東京都議会議員(補欠)	42	4	15	土	381,184	64.06
杉並区議会議員	42	4	15	土	361,102	67.33
参議院議員(第8回)	43	7	7	日	395,498	61.96
東京都議会議員	44	7	13	日	377,679	54.01
衆議院議員(第32回)	44	12	27	土	390,862	53.27
最高裁判所裁判官国民審査	44	12	27	土	390,862	51.29
東京都知事	46	4	11	日	382,733	70.19
杉並区議会議員	46	4	11	日	372,427	71.72
参議院議員(第9回)	46	6	27	日	396,565	55.67
衆議院議員(第33回)	47	12	10	日	400,637	58.41
最高裁判所裁判官国民審査	47	12	10	日	400,637	55.36
東京都議会議員	48	7	8	日	386,741	54.88
参議院議員(第10回)	49	7	7	日	397,476	66.99
東京都知事	50	4	13	日	388,325	63.50
東京都議会議員(補欠)	50	4	13	日	388,325	63.34
杉並区議会議員	50	4	27	日	379,533	45.54
杉並区長	50	4	27	日	379,533	45.53
衆議院議員(第34回)	51	12	5	日	400,946	60.72
最高裁判所裁判官国民審査	51	12	5	日	400,946	56.93
参議院議員(第11回)	52	7	10	日	399,006	59.79
東京都議会議員	52	7	10	日	388,605	61.14
東京都知事	54	4	8	日	379,592	52.66
杉並区議会議員	54	4	22	日	372,273	47.44
杉並区長	54	4	22	日	372,273	47.41
衆議院議員(第35回)	54	10	7	日	391,164	46.89
最高裁判所裁判官国民審査	54	10	7	日	391,164	46.07
衆議院議員(第36回)	55	6	22	日	392,443	63.69
最高裁判所裁判官国民審査	55	6	22	日	392,443	61.18

※ 表中の「参議院議員」は、参議院(東京都選出)議員選挙の投票率を収録している。

選挙の名称	執行期日				当日有権者数	投票率(%)
	年	月	日	曜日		
参議院議員(第12回)	55	6	22	日	392,443	63.67
東京都議会議員	56	7	5	日	385,367	47.80
東京都知事	58	4	10	日	387,925	45.35
杉並区議会議員	58	4	24	日	380,833	49.89
杉並区長	58	4	24	日	380,833	49.87
参議院議員(第13回)	58	6	26	日	401,210	48.79
衆議院議員(第37回)	58	12	18	日	402,580	55.64
最高裁判所裁判官国民審査	58	12	18	日	402,580	54.76
東京都議会議員	60	7	7	日	399,171	46.85
衆議院議員(第38回)	61	7	6	日	409,431	56.89
最高裁判所裁判官国民審査	61	7	6	日	409,431	56.22
参議院議員(第14回)	61	7	6	日	409,431	56.88
東京都知事	62	4	12	日	401,197	42.60
東京都議会議員(補欠)	62	4	12	日	401,197	42.54
杉並区議会議員	62	4	26	日	394,069	44.86
杉並区長	62	4	26	日	394,069	44.84
東京都議会議員	元	7	2	日	405,087	55.70
参議院議員(第15回)	元	7	23	日	411,808	56.97
衆議院議員(第39回)	2	2	18	日	414,223	64.89
最高裁判所裁判官国民審査	2	2	18	日	414,223	61.40
東京都知事	3	4	7	日	408,636	49.74
杉並区議会議員	3	4	21	日	403,086	43.16
杉並区長	3	4	21	日	403,086	43.14
参議院議員(第16回)	4	7	26	日	418,504	44.41
東京都議会議員	5	6	27	日	413,164	48.00
衆議院議員(第40回)	5	7	18	日	419,538	61.16
最高裁判所裁判官国民審査	5	7	18	日	419,538	57.83
東京都知事	7	4	9	日	413,112	51.44
杉並区議会議員	7	4	23	日	406,500	37.83
杉並区長	7	4	23	日	406,500	37.79
参議院議員(第17回)	7	7	23	日	419,956	41.29
衆議院議員(第41回)	8	10	20	日	422,133	55.64
最高裁判所裁判官国民審査	8	10	20	日	422,133	53.81
東京都議会議員	9	7	6	日	416,734	35.72
参議院議員(第18回)	10	7	12	日	425,319	56.73
東京都知事	11	4	11	日	420,782	57.40
東京都議会議員(補欠)	11	4	11	日	420,782	57.09
杉並区議会議員	11	4	25	日	415,246	42.87
杉並区長	11	4	25	日	415,246	42.85
衆議院議員(第42回)	12	6	25	日	430,310	58.99

※ 表中の「参議院議員」は、参議院(東京都選出)議員選挙の投票率を収録している。  
 表中の「衆議院議員(第41回、第42回)」は、衆議院(小選挙区選出)議員選挙の投票率を収録している。



選挙の名称	執行期日				当日有権者数	投票率(%)
	年	月	日	曜日		
最高裁判所裁判官国民審査	12	6	25	日	430,310	58.04
東京都議会議員	13	6	24	日	428,495	47.24
参議院議員(第19回)	13	7	29	日	435,861	52.13
東京都知事	15	4	13	日	434,361	44.69
杉並区議会議員	15	4	27	日	427,740	39.82
杉並区長	15	4	27	日	427,740	39.81
衆議院議員(第43回)	15	11	9	日	443,147	57.39
最高裁判所裁判官国民審査	15	11	9	日	443,147	56.76
参議院議員(第20回)	16	7	11	日	443,533	55.26

※ 表中の「参議院議員」は、参議院(東京都選出)議員選挙の投票率を収録している。  
 表中の「衆議院議員(第43回)」は、衆議院(小選挙区選出)議員選挙の投票率を収録している。

#### 4 区内不在者投票指定施設一覧

	病院等の名称	所在地	電話番号
病 院			
1	医療法人社団 樺島会 樺島病院	浜田山4-1-8	(3311) 1195
2	救世軍ブース記念病院	和田1-40-5	(3381) 7236
3	医療法人社団 静山会 清川病院	阿佐谷南2-31-12	(3312) 0151
4	医療法人財団 河北総合病院	阿佐谷北1-7-3	(3339) 2121
5	東京衛生病院	天沼3-17-3	(3392) 6151
6	医療法人社団 三成会 前田病院	本天沼1-2-1	(3330) 0384
7	社団法人 衛生文化協会 城西病院	上荻2-41-15	(3390) 4166
8	医療法人社団 瑞心会 西荻中央病院	西荻北2-5-5	(3396) 3181
9	医療法人財団 荻窪病院	今川3-1-24	(3399) 1101
10	社会福祉法人 浴風会 浴風会病院	高井戸西1-12-1	(3332) 6511
11	河北リハビリテーション病院	堀ノ内1-9-27	(5307) 5151
12	医療法人財団 河北総合病院分院	阿佐谷北1-6-20	(3339) 0606
13	医療法人社団 松永会 介護老人保健施設 ウェルファー	堀ノ内1-6-6	(5305) 7330
14	社会法人社団 救世軍社会事業団 ブース記念 老人保健施設 グレイス	和田1-40-15	(3380) 1248
老 人 ホ ー ム			
15	社会福祉法人 浴風会 養護老人ホーム 浴風園	高井戸西1-12-1	(3334) 2101
16	社会福祉法人 浴風会 特別養護老人ホーム 南陽園	高井戸西1-12-1	(3334) 2101
17	社会福祉法人 浴風会 特別養護老人ホーム 第二南陽園	高井戸西1-12-1	(3334) 2101
18	社会福祉法人 浴風会 特別養護老人ホーム 第三南陽園	高井戸西1-12-1	(3334) 2193
19	社会福祉法人 浴風会 軽費老人ホーム 浴風会松風園	高井戸西1-12-1	(3334) 2101
20	社会福祉法人 浴風会 ケアハウス	高井戸西1-12-1	(3334) 2101
21	社会福祉法人 サンフレンズ 特別養護老人ホーム 上井草園	上井草3-33-10	(3394) 1094
22	社会福祉法人 杉樹会 特別養護老人ホーム さんじゅ阿佐谷	阿佐谷北1-2-1	(5373) 1772
23	社会福祉法人 杉樹会 特別養護老人ホーム さんじゅ久我山	久我山3-47-16	(5346) 5351
24	社会福祉法人 えのき会 特別養護老人ホーム 沓掛ホーム	本天沼3-34-28	(3395) 0900
25	社会福祉法人 真松之会 特別養護老人ホーム 和田堀ホーム	和田2-27-8	(3316) 2943
26	株式会社 ライフシステムズ 有料老人ホーム ライフニクス高井戸	高井戸東4-12-31	(3247) 1111
27	株式会社 生活科学運営 有料老人ホーム ライフ&シニアハウス井草	井草4-6-20	(5303) 8733
28	株式会社 ベネッセスタイルケア 軽費老人ホーム ベネッセケアハウス今川	今川2-5-18	(5303) 1165
29	株式会社 ベネッセスタイルケア 有料老人ホーム アリア久我山	宮前4-30-3	(5336) 7937
30	社会福祉法人 正吉福祉会 特別養護老人ホーム すぎなみ正吉苑	清水2-15-24	(5303) 5822

選挙管理委員会委員及び事務局職員

委員 長	和 田	功
委員長職務代理	本 橋	昭 治
委 員	鵜 殿	明
委 員	齋 藤	繼 範
事 務 局 長	林	俊 一
次 長	清 水	努
選挙法規担当係長	杉 本	寛
次 長 付 主 査	伴	裕 和
書 記	武 藤	美智代
書 記	高 橋	敦
書 記	本 田	満
書 記	荒 瀬	健 一
書 記	小 林	文 明
書 記	田 村	賢 一
書 記	土 田	昌 志
書 記	浅 川	純 子
書 記	鶴	佳 久
書 記	堀 水	隆 行
書 記	櫻 井	宏
書 記	秋 山	綾 子
書 記	佐 野	太 樹

平成16年7月11日執行 参議院議員選挙

## 選挙の記録

平成16年12月発行

編集兼発行

杉並区阿佐谷南1-15-1

杉並区選挙管理委員会

登録印刷物番号

16-0109