

平成15年11月9日執行

衆議院議員選挙
最高裁判所裁判官国民審査

選挙の記録



杉並区選挙管理委員会

は し が き

第43回衆議院議員選挙及び第19回最高裁判所裁判官国民審査は、平成15年10月28日（火）に公示、11月9日（日）投票、即日開票という日程で執行されました。

今回の総選挙は10月10日（金）に衆議院が解散されたことにもなう総選挙であり、政権選択が最大の焦点といわれ、年金制度、景気、雇用対策、地方分権等が争点となる選挙でもありました。

また、直前の公職選挙法の改正により頒布できることとされた、具体的な政策目標を示した政権公約（マニフェスト）を各党が掲げて戦う初めての選挙でもあり大きな盛り上がり期待させる選挙でもありました。

しかしながら、注目の投票率（小選挙区）は全国平均が59.86%、と前回に比べ2.63ポイント低下し、戦後最低の平成8年度の総選挙をわずかに上回りはしたものの戦後2番目に低い投票率となりました。

杉並区におきましても57.39%と前回は1.6ポイント下回る投票率となり期待に反する残念な結果となりました。投票率は、当日の天候等様々な要因に左右されるといわれておりますが、低下傾向にある投票率に何とか歯止めをかけることができないものか、痛切に感じた選挙でもありました。当委員会といたしましても従来にも増して有権者に投票参加を訴えるとともに、投票環境の整備、選挙事務の改善に努めてまいりたいと存じます。

解散から投票日までの期間が短期間であったにもかかわらず、無事選挙を終えることができましたのも、関係各位の絶大なるご協力の賜物と心から感謝申し上げます。ここに選挙の記録を作成いたしましたので今後の参考としてご高覧、ご活用いただければ幸いです。

平成16年3月

杉並区選挙管理委員会

目 次

I 一般的事項

1 選挙事務日程表	1
2 投・開票所施設	
(1) 投票所一覧	7
(2) 投票所に使用した施設	8
(3) 指定投票区及び指定関係投票区	8
(4) 指定在外選挙投票区	8
(5) 開票所に使用した施設	8
3 投票区域一覧	9
4 投票管理者・同職務代理者及び投票立会人	11
5 選挙長・同職務代理者及び選挙立会人 (開票管理者・同職務代理者及び開票立会人)	
(1) 衆議院(小選挙区選出)議員選挙(東京都第8区)	13
(2) 衆議院(比例代表選出)議員選挙(杉並区開票区)	13
6 投・開票事務従事者数	
(1) 投票事務従事者	14
(2) 開票事務従事者	14

II 選挙人名簿

1 投票区別選挙人名簿登録者数	15
2 町丁目別選挙人名簿登録者数	16

III 投 票

1 23区別当日有権者数・投票者数・投票率	18
2 時間別投票状況	20
3 投票区別当日有権者数・投票者数・投票率	21
4 投票区別・年代別投票率	25
5 点字投票	37
6 代理投票	37
7 仮投票	37
8 不在者投票	
(1) 不在者投票管理者別投票者数	38
(2) 不在者投票の受理・不受理	38
(3) 不在者投票場所別日計表(衆議院小選挙区選出議員選挙)	39
(4) 在外投票者数(衆議院比例代表選出議員選挙)	39
(5) 在外投票の受理・不受理	39


IV	開票及び選挙会	
1	時間別開票状況	40
2	選挙会及び開票終了時刻	40
3	投票の内訳	41
4	無効投票の内訳	41
5	候補者別（名簿届出政党等別）得票数及び得票率	
	(1) 衆議院（小選挙区選出）議員選挙（東京都第8区）	42
	(2) 衆議院（比例代表選出）議員選挙（東京都選挙区）	42
V	候補者（名簿届出政党等）及び当選人	
1	候補者等一覧	
	(1) 衆議院（小選挙区選出）議員選挙（東京都第8区）	43
	(2) 衆議院（比例代表選出）議員選挙（東京都選挙区）	43
2	競争倍率（衆議院議員選挙）	46
3	届出政党別（名簿届出政党等別）・新前元別候補者数	
	(1) 衆議院（小選挙区選出）議員選挙（東京都第8区）	46
	(2) 衆議院（比例代表選出）議員選挙（東京都選挙区）	46
4	届出政党別（名簿届出政党等別）・年齢別候補者数	
	(1) 衆議院（小選挙区選出）議員選挙（東京都第8区）	47
	(2) 衆議院（比例代表選出）議員選挙（東京都選挙区）	47
5	届出政党別（名簿届出政党等別）・新前元別当選人数	
	(1) 衆議院（小選挙区選出）議員選挙（東京都第8区）	48
	(2) 衆議院（比例代表選出）議員選挙（東京都選挙区）	48
VI	選挙運動及び政治活動	
1	選挙公報	
	(1) 選挙公報の配布	49
	(2) 選挙公報（縮小版）	50
	ア 衆議院（小選挙区選出）議員選挙（東京都第8区）	
	イ 衆議院（比例代表選出）議員選挙（東京都選挙区）	
2	公営ポスター掲示場	
	(1) 規 格	56
	(2) 設置状況	56
3	個人演説会等	
	(1) 個人演説会場（公営施設）の数	57
	(2) 個人演説会場（公営施設）の使用状況	57
4	氏名等（名称等）の掲示	57
	氏名等（名称等）掲示（縮小版）	58
5	文書図画の違反に対する撤去命令件数	60

Ⅶ	選挙啓発	
1	実施事業一覧	61
2	統一標語	61
3	選挙だより	62
Ⅷ	最高裁判所裁判官国民審査	
1	審査に付された裁判官	63
2	開票結果	
(1)	裁判官別開票結果	64
(2)	無効投票の内訳	65
3	審査公報	
(1)	審査公報の配布	66
(2)	審査公報(縮小版)	67
4	裁判官の氏名等の掲示場所一覧	71
Ⅸ	資料	
1	選挙啓発協力団体・協力者等	
(1)	杉並区明るい選挙推進協議会会員	73
(2)	杉並区話しあい指導員	73
(3)	杉並区明るい選挙推進委員	73
2	最近の各種選挙における投票区別投票率	75
3	各種選挙執行一覧	77
4	区内不在者投票指定施設一覧	81

立候補届出



受付順位のくじ



立候補受付



個人演説会等受付



証明書交付

選挙公営



ポスター掲示場

選挙公報



選挙啓発



ジャズ演奏（阿佐ヶ谷駅）



街頭啓発（西荻窪駅）



街頭啓発カー



ポディーシート



啓発資材


不在者投票



請求書記載



用紙交付




投票記載

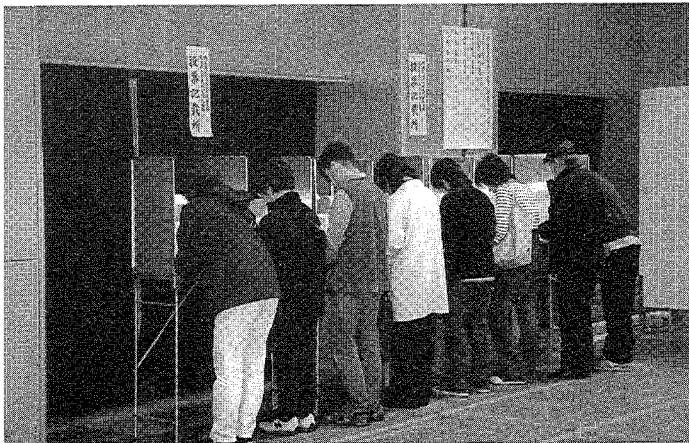
投票



選挙人名簿対照



投票用紙交付



投票記載




投票


投票




投票記載



投票



指定投票所作業



投票本部

開票



投票箱搬入



選挙会（開票）開始宣言



分類・検査作業



選挙会終了宣言

投票区別投票率

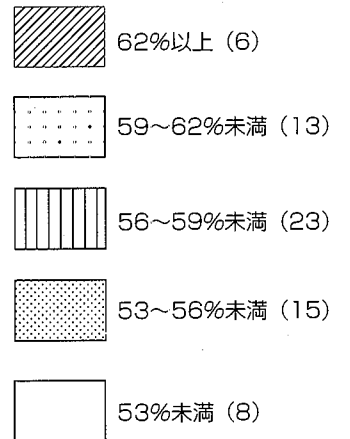
衆議院 (小選挙区選出) 議員選挙

杉並区平均 57.39% (58.99%)

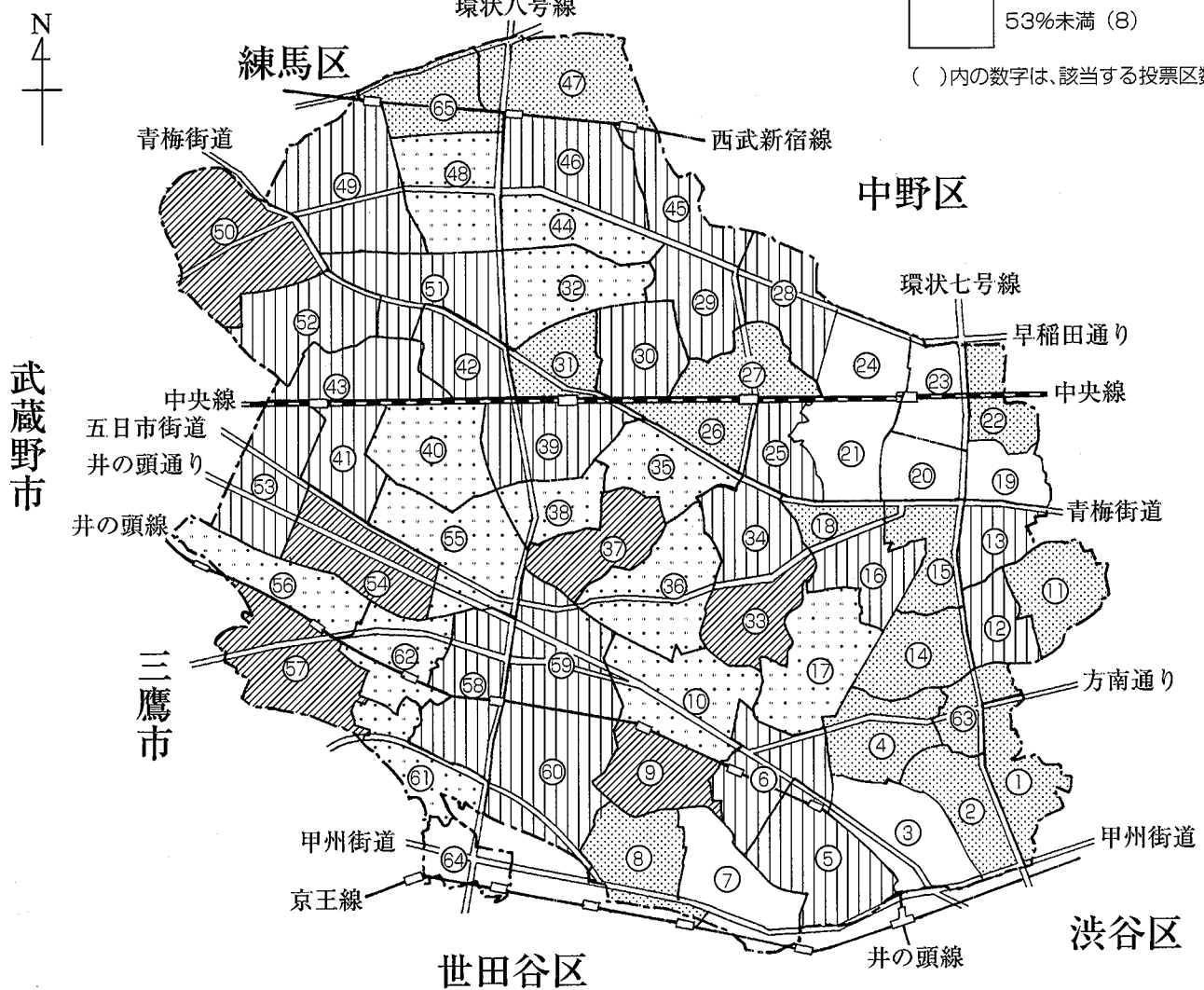
東京都平均 58.35% (60.46%)

全国平均 59.86% (62.49%)

() は前回 (平成12年) の投票率



()内の数字は、該当する投票区数



I 一般的事項

1 選挙事務日程表

法	公職選挙法	都規	東京都選挙執行規程
令	公職選挙法施行令	区規	杉並区選挙執行規程
自	地方自治法	外規	在外選挙執行規則
審法	最高裁判所裁判官国民審査法		
審令	最高裁判所裁判官国民審査法施行令		
全	衆議院議員選挙及び最高裁判所裁判官国民審査に関する事項		
衆	衆議院議員選挙に関する事項		
小	衆議院（小選挙区選出）議員選挙に関する事項		
比	衆議院（比例代表選出）議員選挙に関する事項		
国	最高裁判所裁判官国民審査に関する事項		

公示前	期日前	月 日	事業内容	根拠法令
		7～10月	全 備品・消耗品の点検 全 職員課との打ち合わせ 全 選挙長・開票管理者・各職務代理者の内定（7. 1） 全 選挙人名簿抹消当日（7. 8） 全 選挙人名簿登録当日（7. 27） 小 ポスター掲示場設置場所の調査 全 投・開票施設、不在者投票場所の確保 全 会議室・庁有車の確保 全 不在者投票事務従事者（臨時職員）の確保 全 印刷物等の準備・調製 全 応援体制の要請 全 選挙啓発事業計画の決定 小 立候補受付事務従事者の内定 衆 個人演説会等事務従事者の内定 全 投・開票、不在者投票事務従事者の依頼・内定 全 不在者投票指定病院等の都委員会への指定報告 衆 個人演説会場（公営施設）の使用予定把握 衆 個人演説会等の施設の検討、都委員会への指定報告 全 投票管理者・投票立会人従事者意向調査 小 立候補受付事務要領の検討・決定 全 不在者投票事務要領の検討・決定 全 投票事務要領の検討・決定 全 開票事務要領の検討・決定	法28 審法8 法22② 審法8 法6 区規60 法161③ 都規48

公示前	期日前	月 日	事 業 内 容	根拠法令
		7～10月	全 共同調製物納品 小 都との併任協定による兼業許可申請・職員名簿提出 選挙人名簿定時登録基準日(9. 1) 選挙人名簿定時登録・在外選挙人名簿登録(9. 2) 選挙人名簿定時登録・在外選挙人名簿縦覧(9. 3～9. 7) 全 補助執行の協議(9. 16) 全 「選挙のお知らせ」様式決定 小 ポスター掲示場設置承諾依頼(9. 22) 比 在外選挙人名簿登録(10. 7)	法22①・法30の6① 法23①・30の7① 自180の7 法30の6①
18	30	10. 10(金)	全 衆議院の解散 全 郵便による不在者投票請求書発送	
17	29	10. 11(土)	全 投票所物品トランク詰め(～10・12) 小 政治活動用ポスターの掲示禁止(～11. 9) 衆 後援団体に関する寄附等の禁止(～11. 9)	法143⑯⑰ 法199の5①
14	26	10. 14(火)	全 郵便局との事務打合せ会(第5・6会議室11:00～) 全 事務処理基準説明会(公文書館14:00)	
13	25	10. 15(水)	全 指定施設事務打合せ会(第5・6会議室14:00～) 小 ポスター掲示場設置開始(～10. 24) 全 投・開票速報用パソコン説明会(都庁13:00)	法144の2①
12	24	10. 16(木)	全 車椅子・夜間照明機器配送 全 不在者投票用封筒の納品 全 投票所相談係事務打合せ会(区議会第3・4委員会室10:00～)	
11	23	10. 17(金)	全 投票所相談係事務打合せ会(区議会第3・4委員会室) 全 大票束班・結束班長事務打合せ会(選挙管理委員会室) 全 区内転居移替 全 「選挙のお知らせ」出力データ引渡し・立会い	法22① 令17
10	22	10. 18(土)	衆 投票用紙納品・不在者投票用紙セット	
9	21	10. 19(日)	比 不在者投票用紙セット	
8	20	10. 20(月)	全 投票管理者・同職務代理者・投票立会人の内定 小 立候補受付事務打合わせ会(第8会議室13:30～)	
7	19	10. 21(火)	全 選挙執行計画・事務日程表の決定 全 不在者投票立会人内定 全 警察署との事務打合せ会(第5・6会議室11:00～) 全 「広報すぎなみ10月21日号」掲載(選挙特集号) 全 区ホームページ掲載開始(～11. 19)	

公示前	期日前	月 日	事業内容	根拠法令
5	17	10.23(木)	全 疑問票審査事務打合せ会(職員会館) 全 選挙事務委嘱(投・開票事務要領の配布) 比 郵便による在外選挙投票用紙等交付開始 全 選挙人名簿の縦覧場所の告示	令65の11② 外規24 法23②
4	16	10.24(金)	国 開票係第40班事務打合せ会(第8会議室15:30~) 全 選挙公報・審査公報配布計画の立案(新聞組合との打ち合わせ) 全 「選挙のお知らせ」発送準備	
3	15	10.25(土)	小 ポスター掲示場設置完了検査 全 不在者投票場所(第4会議室)の設営	
2	14	10.26(日)	小 ポスター掲示場設置場所の告示	法144の2④
1	13	10.27(月)	全 「選挙のお知らせ」発送 全 選挙人名簿選挙時登録基準日・登録日(登録者数を都選管へ報告) 全 選挙人名簿登録の抹消告示 比 在外選挙人名簿登録 全 点字判読員の内定 小 選挙長事務に関する都選管書記への併任発令(～11.10) 小 立候補受付場所の設営(第5～7会議室)	法22② 令22① 法28① 法30の6①
0	12	10.28(火)	公示日(告示日) 全 選挙人名簿の縦覧開始(～10.29) 比 在外選挙人名簿の縦覧開始(～11.1) 比 在外選挙人名簿の登録停止(～11.9) 衆 不在者投票開始(第4会議室 ～11.8) 比 在外投票開始(～11.8) 小 立候補届出受付(第5・6会議室) 衆 選挙事務所設置(異動)届受付開始 小 出納責任者選任届受付開始 全 選挙立会人・開票立会人届出受付開始(～期日3日前) 小 選挙公報掲載申請受付・原稿受領 小 選挙運動事務員等届出受付開始 小 選挙運動用表示物の交付 小 証明書類の交付 衆 個人演説会等(公営施設)開催届出受付開始(第7会議室) 小 ポスター掲示場掲示開始 全 投票立会人の選任、本人及び投票管理者への通知	法31④ 審法5 法23① 法30の7① 法30の6② 法49 法49の2 法86①②③ 法130② 法180③ 法62①・76 審法19② 法168① 都規53 法197の2⑤ 法163 法144の2⑤ 法38① 令27 審法12②

公示後	期日前	月 日	事業内容	根拠法令
0	12	10. 28(火)	<p>全 選挙啓発資材配布開始</p> <p>衆 政党等の政治活動用ポスター（候補者氏名等が記載されたもの）の撤去期限</p> <p>小 投票記載所候補者氏名等掲示掲載順序のくじ (委員会室 17:00~)</p> <p>【告示事項】</p> <p>小 候補者氏名等の告示、報告、通知</p> <p>全 投票所の告示</p> <p>全 投票管理者・同職務代理者の選任の告示</p> <p>比 開票の場所・日時の告示（国民審査を含む）</p> <p>比 開票管理者・同職務代理者の選任の告示</p> <p>小 選挙立会人を定めるくじを行う場所・日時の告示</p> <p>比 開票立会人を定めるくじを行う場所・日時の告示</p>	<p>法201の5</p> <p>法175③ 区規82①</p> <p>法86⑬ 令92①②</p> <p>法39・41①</p> <p>法37②③ 令25</p> <p>審法12①</p> <p>法64</p> <p>法61② 令68</p> <p>法76</p> <p>法62⑥</p>
後1	11	10. 29(水)	<p>全 投票所庶務主任・記録係員事務打合せ会 (区議会第3・4委員会室 13:30~)</p> <p>衆 不在者投票場所（本庁）候補者氏名等（政党等名称等）掲示開始</p>	<p>法175②</p>
2	10	10. 30(木)	<p>衆 個人演説会等（公営施設）開始</p> <p>国 国民審査用紙納品・不在者投票用紙セット（～10. 30）</p>	<p>法161①</p>
3	9	10. 31(金)	<p>全 開票六係事務打合せ会（第8会議室 10:00~）</p> <p>全 得票計算係事務打合せ会（第8会議室 13:30~）</p> <p>全 投票管理者・庶務主任事務打合せ会 (区議会第3・4委員会室 13:30~)</p> <p>全 不在者投票場所設営（出先不在者投票場所（区民事務所等））</p>	
4	8	11. 1(土)	<p>全 選挙公報・審査公報補完措置準備</p>	
5	7	11. 2(日)	<p>全 不在者投票受付開始 (出先不在者投票場所（区民事務所等）～11. 8)</p> <p>国 不在者投票開始（～11. 8）</p> <p>国 審査に付される裁判官氏名等の掲示開始</p> <p>全 選挙公報・審査公報納入</p>	<p>法49</p> <p>審令14</p> <p>審令22</p>
7	5	11. 4(火)	<p>全 選挙公報・審査公報新聞折込み</p> <p>全 疑問票審査事務打合せ会（第5・6会議室 13:30~）</p> <p>全 投票所物品（トランク・炭カルマット等）配送準備 (選管倉庫・地下駐車場)</p> <p>比 在外投票（公館投票）最終日</p> <p>全 選挙公報指定施設へ配付</p>	<p>法170②</p> <p>法49の2①</p>

公示後	期日前	月 日	事業内容	根拠法令
8	4	11. 5(水)	全 街頭啓発 (西荻窪駅9:00、高円寺駅15:00) 全 開票事務打合せ会 (区議会第3・4委員会室 13:30~) 全 郵便による不在者投票・在外投票請求期限 全 投票所物品 (トランク・炭カルマット等) 配送 (地下駐車場)	令59の4①・65の11①
9	3	11. 6(木)	全 街頭啓発 (阿佐ヶ谷駅14:30~16:30ジャズ演奏) 全 開票所物品・備品等の搬入 全 投票本部・開票所設営 (~11. 8) 全 啓発宣伝カー運行開始 (~11. 9) 全 選挙立会人・開票立会人届出期限 全 選挙立会人・開票立会人の決定・本人及び選挙長・開票管理者への通知	法62①・76 法62②・76 令70の2①
10	2	11. 7(金)	全 街頭啓発 (浜田山駅9:00、荻窪駅15:00) 全 選挙公報・審査公報配布期限 全 選挙人名簿抄本製本 (~11. 8) 全 投票所物品等引渡し準備 全 投・開票速報プレス控室準備 (区議会第3・4委員会室17:00~)	法170① 審法31
11	1	11. 8(土)	全 選挙人名簿抄本製本納品 全 投票所設営 全 選挙立会人・開票立会人事務打合せ会 (第6会議室 14:00~)	区規10
12	0	11. 9(日)	投票日・開票日 全 パソコン・投票用紙・選挙人名簿抄本を各投票所に送致 全 不在者投票・在外投票を指定投票所へ送致 全 投票速報 全 投票箱・投票録・パソコン・選挙人名簿抄本等の送致・受領 全 開票速報 小 当選人の決定・選挙録作成・都選管へ選挙会結果報告 比 開票録作成・都選管へ開票結果報告 国 開票録作成・都選管へ開票結果報告 全 抹消の告示及び抹消の取消の告示 全 不在者投票場所撤去 (会議室 (旧出張所) 等)	法31③・65 審法2①・20 令28 区規17① 令60①②・65の19② 区規24・114 法55 区規33 区規35 法101① 令85 法66③ 令74 審法21 法28
13	後1	11. 10(月)	全 投票本部・開票所の撤収、開票所から備品等搬出 小 ポスター掲示場撤去開始 (~11. 16) 全 供託証明書・選挙録・開票録の写しの送致	
14	2	11. 11(火)	全 不在者投票場所撤去 (第4会議室)	

公示後	期日前	月 日	事業内容	根拠法令
16	4	11.13(木)	全 投票所物品・ゴミ回収	
23	11	11.20(木)	全 車椅子・夜間照明機器回収	
42	30	12.9(火)	衆 選挙の効力に関する訴訟提起期限(選挙の期日から30日以内)	法204
45	33	12.12(金)	衆 当選の効力に関する訴訟提起期限(当選人の告示の日の翌日から30日以内)	法208①
48	36	12.15(月)	全 選挙手当の支給	

2 投・開票所施設

(1) 投票所一覧

投票区	投票所施設名称	所在地	投票区	投票所施設名称	所在地
1	方南小学校	方南1-52-14	34	東田中学校	成田東3-19-17
2	新泉小学校	和泉1-44-26	35	荻窪体育館	荻窪3-47-2
3	和泉中学校	〃 2-17-14	36	杉並第二小学校	成田西3-4-1
4	大宮小学校	堀ノ内1-12-16	37	西田小学校	荻窪1-38-15
5	永福小学校	永福2-16-33	38	松溪中学校	〃 2-3-1
6	永福体育館	〃 3-51-17	39	桃井第二小学校	〃 5-10-25
7	向陽中学校	下高井戸3-24-1	40	神明中学校	南荻窪2-37-28
8	高井戸第三小学校	〃 4-16-24	41	高井戸第四小学校	西荻南1-8-16
9	浜田山会館	浜田山1-36-3	42	上荻会館	上荻2-21-6
10	浜田山小学校	〃 4-23-1	43	桃井第三小学校	西荻北2-10-7
11	和田中央児童館	和田1-38-18	44	沓掛小学校	清水3-1-9
12	和田中学校	〃 2-21-8	45	東原中学校	下井草1-28-5
13	高南中学校	〃 3-40-10	46	桃井第五小学校	〃 4-22-4
14	済美小学校	堀ノ内1-17-24	47	八成小学校	井草2-25-4
15	社会教育センター	梅里1-22-32	48	四宮小学校	上井草2-12-26
16	堀之内小学校	堀ノ内3-24-11	49	三谷小学校	〃 3-14-12
17	松ノ木小学校	松ノ木1-2-26	50	桃井第四小学校	善福寺3-3-5
18	梅里区民集会所	梅里2-34-20	51	桃井第一小学校	桃井2-6-1
19	杉並第三小学校	高円寺南1-15-13	52	荻窪中学校	善福寺1-8-3
20	杉並第八小学校	〃 2-40-24	53	松庵小学校	松庵2-23-24
21	杉並第六小学校	阿佐谷南1-24-21	54	西宮中学校	宮前5-1-25
22	高円寺中学校	高円寺北1-4-11	55	宮前中学校	〃 2-12-1
23	杉並第四小学校	〃 2-14-13	56	高井戸第二小学校	久我山4-49-1
24	馬橋小学校	〃 4-28-5	57	久我山会館	〃 3-23-20
25	阿佐谷南児童館	阿佐谷南1-14-8	58	高井戸小学校	高井戸西2-2-1
26	杉並第七小学校	〃 3-19-2	59	高井戸保健センター	高井戸東3-20-3
27	杉並第一小学校	阿佐谷北1-5-27	60	高井戸東小学校	〃 1-12-1
28	杉森中学校	〃 5-45-24	61	富士見丘小学校	上高井戸2-16-13
29	杉並第九小学校	本天沼1-2-19	62	久我山小学校	久我山5-18-7
30	杉並第五小学校	天沼2-46-10	63	泉南中学校	堀ノ内1-3-1
31	若杉小学校	〃 3-15-20	64	上高井戸区民集会所	上高井戸1-15-5
32	天沼中学校	本天沼3-10-20	65	四宮森児童館	上井草2-41-11
33	東田小学校	成田東1-21-1			

(2) 投票所に使用した施設

投票所数	区 の 管 理 す る 施 設						左記以外の 施 設
	小 学 校	中 学 校	区民集会所 区民会館	体 育 館	児 童 館	そ の 他	
65	38	15	4	2	3	2	1

※ その他の内訳は、社会教育センター、高井戸保健センターとなっている。

(3) 指定投票区及び指定関係投票区

	指 定 投 票 区	指 定 関 係 投 票 区
投票区	第35投票区	第1投票区から第34投票区及び 第36投票区から第65投票区

(4) 指定在外選挙投票区

第35投票区

(5) 開票所に使用した施設

建 物 名 称	所 在 地
杉並区荻窪体育館	杉並区荻窪3-47-2

3 投票区域一覧

投票区	投票所施設名称	投票区域
1	方南小学校	方南1丁目全部、2丁目1～15
2	新泉小学校	和泉1丁目全部、4丁目1～15、18～40
3	和泉中学校	和泉2丁目全部、3丁目1～22、永福1丁目1
4	大宮小学校	和泉3丁目23～63、4丁目16～17、46、堀ノ内1丁目8～14、大宮1丁目1～4、8～17
5	永福小学校	永福1丁目2～44、2丁目全部
6	永福体育館	永福3丁目・4丁目全部、大宮2丁目5～18
7	向陽中学校	下高井戸1丁目1～20、2丁目・3丁目全部
8	高井戸第三小学校	下高井戸1丁目21～41、4丁目全部、5丁目1～8、21～23
9	浜田山会館	浜田山1丁目・2丁目全部
10	浜田山小学校	浜田山3丁目・4丁目全部、成田西1丁目1～19
11	和田中央児童館	和田1丁目全部
12	和田中学校	和田2丁目全部
13	高南中学校	和田3丁目全部
14	済美小学校	堀ノ内1丁目15～27、2丁目1～39
15	社会教育センター	堀ノ内3丁目1～10、12～13、47～52、梅里1丁目全部
16	堀之内小学校	堀ノ内2丁目40～41、3丁目11、14～46、松ノ木2丁目33～41、3丁目全部
17	松ノ木小学校	松ノ木1丁目全部、2丁目1～32、大宮1丁目5～7、18～22、2丁目1～4、19～27
18	梅里区民集会所	梅里2丁目全部
19	杉並第三小学校	高円寺南1丁目全部、5丁目1～10
20	杉並第八小学校	高円寺南2丁目全部
21	杉並第六小学校	高円寺南3丁目全部、阿佐谷南1丁目1～2、22～26、44、2丁目1～9、23～24、26～38
22	高円寺中学校	高円寺南5丁目11～44、高円寺北1丁目全部
23	杉並第四小学校	高円寺南4丁目全部、高円寺北2丁目全部
24	馬橋小学校	高円寺北3丁目・4丁目全部
25	阿佐谷南児童館	阿佐谷南1丁目3～21、27～43、45～48、2丁目10～22、25、39～42
26	杉並第七小学校	阿佐谷南3丁目全部
27	杉並第一小学校	阿佐谷北1丁目・2丁目全部
28	杉森中学校	阿佐谷北4丁目1～5、10～20、23～30、5丁目・6丁目全部
29	杉並第九小学校	阿佐谷北3丁目全部、4丁目6～9、21～22、本天沼1丁目全部、2丁目1～4、18～22、39～41
30	杉並第五小学校	天沼1丁目・2丁目全部
31	若杉小学校	天沼3丁目全部、上荻1丁目全部
32	天沼中学校	清水1丁目・2丁目全部、本天沼2丁目5～17、23～28、3丁目1～32
33	東田小学校	成田東1丁目・2丁目全部

投票区	投票所施設名称	投票区域
34	東田中学校	成田東3丁目・4丁目全部
35	荻窪体育館	成田東5丁目全部、荻窪3丁目14~48
36	杉並第二小学校	成田西1丁目20~30、2丁目・3丁目・4丁目全部
37	西田小学校	荻窪1丁目全部、3丁目1~13
38	松溪中学校	荻窪2丁目全部、南荻窪1丁目5~7、16~25、37~43
39	桃井第二小学校	荻窪4丁目・5丁目全部、南荻窪4丁目全部
40	神明中学校	南荻窪2丁目・3丁目全部、西荻南4丁目全部
41	高井戸第四小学校	西荻南1丁目・2丁目・3丁目全部
42	上荻会館	上荻2丁目・3丁目全部
43	桃井第三小学校	西荻北1丁目・2丁目・3丁目全部
44	沓掛小学校	清水3丁目全部、本天沼2丁目29~38、42~47、3丁目33~44
45	東原中学校	下井草1丁目・2丁目全部
46	桃井第五小学校	下井草3丁目・4丁目・5丁目全部
47	八成小学校	井草1丁目・2丁目・3丁目全部、4丁目1、5~7、13~14、19~21
48	四宮小学校	上井草1丁目1~23、2丁目1~29、今川1丁目・2丁目全部
49	三谷小学校	上井草3丁目・4丁目全部、今川3丁目・4丁目全部
50	桃井第四小学校	善福寺1丁目16~34、2丁目6~7、15~39、3丁目・4丁目全部
51	桃井第一小学校	桃井1丁目・2丁目・3丁目・4丁目全部、上荻4丁目1~2、13~23
52	荻窪中学校	上荻4丁目3~12、24~30、西荻北4丁目・5丁目全部、善福寺1丁目1~15、2丁目1~5、8~14
53	松庵小学校	松庵1丁目・2丁目・3丁目全部
54	西宮中学校	宮前4丁目・5丁目全部
55	宮前中学校	宮前1丁目・2丁目・3丁目全部、南荻窪1丁目1~4、8~15、26~36
56	高井戸第二小学校	久我山4丁目全部、5丁目7~8、32~39
57	久我山会館	久我山1丁目全部、2丁目3~18、27~28、3丁目全部
58	高井戸小学校	高井戸西1丁目1~12、22~31、2丁目1~7、14~18、3丁目1~14
59	高井戸保健センター	高井戸東3丁目・4丁目全部
60	高井戸東小学校	高井戸東1丁目・2丁目全部、上高井戸3丁目全部、下高井戸5丁目9~20、24~26
61	富士見丘小学校	久我山2丁目1~2、高井戸西1丁目13~20、上高井戸1丁目31~32、2丁目全部
62	久我山小学校	久我山2丁目19~26、5丁目1~6、9~31、高井戸西1丁目21、32~36、2丁目8~13、3丁目15~16
63	泉南中学校	方南2丁目16~30、和泉4丁目41~45、47~51、堀ノ内1丁目1~7
64	上高井戸区民集会所	上高井戸1丁目1~30
65	四宮森児童館	井草4丁目2~4、8~12、15~18、22、5丁目全部、上井草1丁目24~33、2丁目30~45

4 投票管理者・同職務代理者及び投票立会人

投票区	投票管理者	職務代理者	投票立会人	投票立会人	投票立会人
1	廣川 數子	岡嶋 博	高畑 哲太	行木 典子	服部 寛子
2	河合 かず子	石郷岡 久子	久保田 利雄	★澤頭 繁	鈴木 敏朗
3	鴨下 隆義	森久保 良雄	梅田 敏夫	永原 芳藏	羽鳥 正彦
4	五本木 徳治	熊谷 敏夫	大野 博康	★鈴木 将彦	並木 市郎
5	安藤 弘	尾崎 彰	安藤 富美子	石井 エイ	★田中日香里
6	寺嶋 寅夫	興石 博	近藤 由美子	★竹崎 恵美	渡部 敬子
7	柏木 和雄	阿久津 俊二	梯 敬	清水 幸子	松本 博
8	鈴木 啓三郎	朝比奈 愛郎	池田 千宏	神田 幹子	★細野 優樹
9	川名 晴夫	安尾 幸治	安藤 義廣	★桑本 香梨	行永 小枝子
10	安藤 昇全	出保 裕次	安藤 初雄	安藤 雄次	梅影 百合子
11	梅田 清	高田 二郎	★入原 瑠理子	太田 禮子	齊藤 静恵
12	藤枝 宏友	河野 容子	海老沢 徳	倉持 光博	★小長谷 友美
13	原田 弘	有坂 幹朗	加藤 一彦	國本 直子	松川 義松
14	竹内 達雄	大藤 ユキ子	榎本 求治	澁谷 光俊	吉尾 健一郎
15	浅賀 祥一	本多 誠	★妹藤 真衣	深澤 秋芳	村主 裕治
16	大高 正朝	安藤 清和	★鈴木 輝彦	田中 愛子	恒田 嘉夫
17	太田 正	渡辺 純代	毛塚 鉄一	武田 農夫男	★塚本 ちひろ
18	濱田 謙一	高橋 正美	上田 太郎	★桑山 有希子	高橋 倫代
19	石田 國夫	木下 昌信	佐藤 茂四郎	福島 昂一	★山添 桜子
20	木暮 和夫	刈屋 登	柿崎 幸夫	★塩野 明日香	清水 清
21	福間 富美子	大頭 洋志	★伊東 由里	関根 秀子	長澤 ヒサ子
22	白勢 麗子	塩畑 真司	★青木 真哉	有住 賢一	久保 明美
23	吉田 和子	星川 富秋	浅田 隆	上原 きみゑ	★松本 浩一
24	西脇 秀治	日下部 幸子	明石 文子	宇賀神 総一	鎌田 文助
25	吉田 トシ	大岡 潤一	長尾 け江子	三浦 庄八	★吉田 瑞穂
26	阿部 勝利	千喜良 彰	大谷 正昭	田中 昭一	★脇坂 達也
27	福原 政市	仁科 淳子	佐藤 吉江	★中嶋 浩人	三井 定子
28	菅沼 孝介	長池 修	大門 嘉子	宮川 美南子	吉川 満寿美
29	百川 文夫	清水 泰弘	石原 一夫	玉野 敏雄	★津田 清美
30	満留 敬一	知野 秀一	荒井 美代	杉本 恵美子	田口 忠男
31	荒木 北海	井上 研一	宇田川 康喜	齋藤 敬子	松島 文子
32	見里 輝子	矢野 勲	國嶋 美世	笹岡 三和子	重森 祝子
33	今井 和子	青木 則昭	★本間 誠子	本橋 和夫	本橋 登

★印は20歳代投票立会人

投票区	投票管理者	職務代理者	投票立会人	投票立会人	投票立会人
34	東 福 博	篠 原 邦 江	石 原 裕	★佐 伯 雄 一	杉 田 陽 子
35	齋 藤 勇	藤 本 典 子	宮 崎 みよ子	★谷 口 敦 生	★山 田 優 子
36	橋 本 常 幸	日下部 仁	★岡 島 有 規	水 上 昇	横 倉 秀 明
37	荒 川 家 行	依 田 三 男	佐 藤 一 良	澁 谷 美 枝 子	松 田 秀 樹
38	千 葉 八 千 代	前 薮 博	西 孝 子	古 川 健 一 郎	山 崎 睦 子
39	宮 崎 祐 二	井 上 倉 次	前 川 茂 夫	★宮 坂 亞 希	山 岡 良 子
40	香 積 八 美	大 野 広 行	清 水 豊 二	常 盤 佳 子	★丸 川 華 子
41	塚 本 忠 光	磯 谷 信 之	平 川 アイ子	馬 橋 輝 男	水 島 福 子
42	花 輪 景 光	吉 邨 秀 一	片 岡 省 吾	北 嶋 弘	前 田 やよひ
43	二 場 俊 武	大 喜 多 幸 雄	青 山 裕 司	萩 原 ヨシ子	三 浦 範 子
44	青 山 勇	清 水 裕 子	高 羽 則 子	★田 口 礼 美	三 浦 哲 男
45	竹 山 一 子	吉 岡 宏	高 瀬 貞 子	★多 田 裕 紀 子	宮 崎 瑛 二
46	岡 本 道 子	萩 原 武 雄	木 村 恭 子	★中 村 都 哉 子	中 別 和 夫
47	榎 本 憲 二	久 保 田 光 一	喜 多 村 俊 男	近 藤 榮	高 山 晴 光
48	鷹 巢 滋	福 田 好 成	淺 賀 研 一	★小 尾 康 信	松 尾 康 代
49	鈴 木 定 雄	角 野 秀 樹	小 美 野 公 治	★斉 藤 真 貴	野 田 喜 久
50	本 橋 又 藏	井 出 学	井 上 憲 一	尾 崎 美 代 子	★小 美 濃 菜 緒
51	保 坂 信 治	瀬 沼 修	大 内 美 代 子	★荻 堂 嘉 奈 子	軽 部 節 子
52	杉 本 進	小 林 了	青 木 明 子	★川 島 俊 裕	松 田 朱 代
53	夏 目 政 之	山 崎 映 子	★油 本 真 理	小 笠 原 昭 生	栗 原 良 枝
54	出 田 佳 枝	村 山 富 士 夫	飯 嶋 道 子	尾 崎 順 亮	高 橋 雅 和
55	中 川 利 子	洞 口 芳 雄	君 千 枝 子	佐 久 間 裕 子	寺 山 尋 美
56	鎌 田 あつ子	深 澤 都 喜 男	大 熊 公 子	國 吉 洋 子	古 谷 敦 子
57	永 野 仁 芳	末 木 栄	太 田 啓	奥 田 淳 子	中 島 正 巳
58	松 尾 恒 郎	星 薫	榎 本 智 恵 美	小 館 雅 子	内 藤 勇
59	内 藤 良 一	澤 田 正 晴	★伊 湊 奈 々	内 藤 正 義	原 科 富 美 子
60	神 田 一 之	小 野 正 彦	大 橋 朝 子	★濱 野 健 之	本 橋 伸 二
61	飯 塚 郁 夫	正 月 篤 司	木 村 茂 正	★田 中 佳 織	柳 下 久 孝
62	富 岡 喜 久 雄	中 井 裕	★竹 中 紘 子	藤 田 信 江	山 崎 正 博
63	鈴 木 憲 章	河 野 宏	近 藤 昭 作	手 塚 忠 昭	★藤 井 勝 宜 司
64	小 泉 新 一	西 村 耕 一	中 村 幸 雄	保 谷 榮 久	★山 田 仁 之
65	加 藤 一 興	森 木 富 康	★淺 野 絢 子	井 口 秀 臣	志 村 喜 代 隆

★印は20歳代投票立会人

5 選挙長・同職務代理者及び選挙立会人
 (開票管理者・同職務代理者及び開票立会人)

(1) 衆議院(小選挙区選出)議員選挙(東京都第8区)

選挙長 (開票管理者)	同職務代理者	選挙立会人(開票立会人)		
		立会人氏名	候補者氏名	候補者届出政党
高浦 格	和田 功	猪鼻 徳壽	石原のぶてる	自由民主党
		押村 和人	鈴木 盛夫	民主党
		山崎 一彦	沢田 俊史	日本共産党
		森 友義	杉山 あきこ	社会民主党

(2) 衆議院(比例代表選出)議員選挙(杉並区開票区)

開票管理者	同職務代理者	開票立会人	
		立会人氏名	名簿届出政党等
高浦 格	和田 功	島田 敏光	公明党
		小川 宗次郎	民主党
		阿部 勝吉	自由民主党
		原口 昭人	日本共産党
		迫野 郁子	社会民主党

6 投・開票事務従事者数

(1) 投票事務従事者

投票 管理 者	同 職 務 代 理 者	投 票 立 会 人	投票所事務従事者			投票本部従事者		
			区 の 職 員	そ の 他	計	選 管 書 記	区 の 職 員	計
65	65	195	672	1	673	15	28	43

※ 職務代理者は、投票所事務従事者（区の職員）のうち、1投票所あたり1名を選任している。

※ 投票所事務従事者には、指定投票区投票所事務従事者（22名）が含まれる。

(2) 開票事務従事者

区 分 選挙別	選 挙 長 (開票 管理 者)	同 職 務 代 理 者	選 挙 立 会 人 (開票 立会 人)	事務従事者			
				選 管 書 記	区 の 職 員	そ の 他	計
小選挙区選出 (国民審査)	1	1	4	15	602	2	619
比例代表選出	1	1	4				

Ⅱ 選挙人名簿

1 投票区別選挙人名簿登録者数

投票区	投票所 施設名称	平成15年10月27日現在 選挙人名簿登録者数			投票区	投票所 施設名称	平成15年10月27日現在 選挙人名簿登録者数		
		男	女	計			男	女	計
1	方南小学校	4,280	4,285	8,565	34	東田中学校	2,983	3,289	6,272
2	新泉小学校	4,044	4,103	8,147	35	荻窪体育館	3,747	4,155	7,902
3	和泉中学校	3,708	3,876	7,584	36	杉並第二小学校	2,696	2,822	5,518
4	大宮小学校	3,569	3,754	7,323	37	西田小学校	2,822	3,117	5,939
5	永福小学校	2,821	3,140	5,961	38	松溪中学校	2,007	2,225	4,232
6	永福体育館	3,492	4,079	7,571	39	桃井第二小学校	4,299	5,082	9,381
7	向陽中学校	3,680	3,776	7,456	40	神明中学校	3,453	3,871	7,324
8	高井戸第三小学校	3,490	3,823	7,313	41	高井戸第四小学校	3,234	3,689	6,923
9	浜田山会館	2,563	2,786	5,349	42	上荻会館	3,008	3,203	6,211
10	浜田山小学校	4,248	4,813	9,061	43	桃井第三小学校	4,298	4,851	9,149
11	和田中央児童館	3,239	3,713	6,952	44	沓掛小学校	2,646	2,691	5,337
12	和田中学校	1,721	1,761	3,482	45	東原中学校	2,820	2,950	5,770
13	高南中学校	2,462	2,807	5,269	46	桃井第五小学校	4,008	4,246	8,254
14	済美小学校	3,000	3,073	6,073	47	八成小学校	4,483	4,754	9,237
15	社会教育センター	3,042	3,292	6,334	48	四宮小学校	3,508	3,703	7,211
16	堀之内小学校	2,942	3,095	6,037	49	三谷小学校	4,502	4,686	9,188
17	松ノ木小学校	2,345	2,358	4,703	50	桃井第四小学校	3,231	3,741	6,972
18	梅里区民集会所	2,085	2,277	4,362	51	桃井第一小学校	4,163	4,593	8,756
19	杉並第三小学校	3,178	3,277	6,455	52	荻窪中学校	4,370	4,795	9,165
20	杉並第八小学校	2,792	2,949	5,741	53	松庵小学校	3,888	4,567	8,455
21	杉並第六小学校	4,720	4,705	9,425	54	西宮中学校	2,837	2,965	5,802
22	高円寺中学校	3,072	2,867	5,939	55	宮前中学校	4,471	4,790	9,261
23	杉並第四小学校	3,545	3,575	7,120	56	高井戸第二小学校	2,493	3,021	5,514
24	馬橋小学校	4,156	4,063	8,219	57	久我山会館	3,500	4,062	7,562
25	阿佐谷南児童館	3,023	3,214	6,237	58	高井戸小学校	2,449	3,547	5,996
26	杉並第七小学校	2,899	3,181	6,080	59	高井戸保健センター	4,101	4,650	8,751
27	杉並第一小学校	3,901	4,017	7,918	60	高井戸東小学校	3,786	4,087	7,873
28	杉森中学校	4,030	4,238	8,268	61	富士見丘小学校	1,760	1,840	3,600
29	杉並第九小学校	3,864	4,104	7,968	62	久我山小学校	2,511	2,863	5,374
30	杉並第五小学校	3,833	3,930	7,763	63	泉南中学校	2,429	2,834	5,263
31	若杉小学校	2,951	3,333	6,284	64	上高井戸区民集会所	1,940	2,086	4,026
32	天沼中学校	3,430	3,917	7,347	65	四宮森児童館	2,528	2,451	4,979
33	東田小学校	3,140	3,223	6,363		小計	104,971	116,226	221,197
	小計	109,265	115,404	224,669		合計	214,236	231,630	445,866
						在外選挙人	636	575	1,211
						在外含む合計	214,872	232,205	447,077

2 町丁目別選挙人名簿登録者数

町丁目	男	女	計
井草1	1,828	1,843	3,671
2	1,516	1,508	3,024
3	1,009	1,112	2,121
4	637	798	1,435
5	771	651	1,422
計	5,761	5,912	11,673
上井草1	1,227	1,306	2,533
2	1,949	1,980	3,929
3	1,501	1,468	2,969
4	1,004	1,030	2,034
計	5,681	5,784	11,465
下井草1	1,311	1,323	2,634
2	1,509	1,627	3,136
3	1,750	1,882	3,632
4	1,318	1,466	2,784
5	940	898	1,838
計	6,828	7,196	14,024
善福寺1	1,470	1,669	3,139
2	1,454	1,680	3,134
3	805	881	1,686
4	857	955	1,812
計	4,586	5,185	9,771
今川1	863	919	1,782
2	719	791	1,510
3	1,114	1,255	2,369
4	883	933	1,816
計	3,579	3,898	7,477
桃井1	1,543	1,685	3,228
2	897	978	1,875
3	153	142	295
4	1,014	1,123	2,137
計	3,607	3,928	7,535
西荻北1	971	1,009	1,980
2	1,534	1,810	3,344
3	1,793	2,032	3,825
4	1,585	1,755	3,340
5	782	825	1,607
計	6,665	7,431	14,096
上荻1	496	653	1,149
2	1,955	2,001	3,956
3	1,053	1,202	2,255
4	1,204	1,436	2,640
計	4,708	5,292	10,000
清水1	1,045	1,323	2,368
2	664	807	1,471
3	1,451	1,453	2,904
計	3,160	3,583	6,743

町丁目	男	女	計
本天沼1	1,285	1,296	2,581
2	1,876	1,904	3,780
3	1,541	1,623	3,164
計	4,702	4,823	9,525
天沼1	1,755	1,596	3,351
2	2,078	2,334	4,412
3	2,455	2,680	5,135
計	6,288	6,610	12,898
阿佐谷北1	2,093	2,162	4,255
2	1,808	1,855	3,663
3	1,641	1,812	3,453
4	1,566	1,712	3,278
5	1,531	1,593	3,124
6	1,370	1,427	2,797
計	10,009	10,561	20,570
阿佐谷南1	2,945	3,155	6,100
2	1,574	1,517	3,091
3	2,899	3,181	6,080
計	7,418	7,853	15,271
高円寺北1	1,011	948	1,959
2	1,736	1,795	3,531
3	2,562	2,434	4,996
4	1,594	1,629	3,223
計	6,903	6,806	13,709
高円寺南1	2,615	2,723	5,338
2	2,792	2,949	5,741
3	3,224	3,247	6,471
4	1,809	1,780	3,589
5	2,624	2,473	5,097
計	13,064	13,172	26,236
和田1	3,239	3,713	6,952
2	1,721	1,761	3,482
3	2,462	2,807	5,269
計	7,422	8,281	15,703
方南1	3,182	3,141	6,323
2	1,858	2,020	3,878
計	5,040	5,161	10,201
和泉1	2,333	2,387	4,720
2	2,912	2,935	5,847
3	2,486	2,719	5,205
4	3,178	3,488	6,666
計	10,909	11,529	22,438
堀ノ内1	1,769	1,905	3,674
2	2,744	2,810	5,554
3	2,859	2,921	5,780
計	7,372	7,636	15,008
松ノ木1	998	987	1,985
2	1,090	1,135	2,225
3	1,212	1,357	2,569
計	3,300	3,479	6,779

町丁目	男	女	計
大宮1	1,085	1,008	2,093
2	578	726	1,304
計	1,663	1,734	3,397
梅里1	1,490	1,666	3,156
2	2,085	2,277	4,362
計	3,575	3,943	7,518
久我山1	739	971	1,710
2	1,098	1,199	2,297
3	2,085	2,339	4,424
4	1,911	2,297	4,208
5	1,906	2,266	4,172
計	7,739	9,072	16,811
高井戸西1	1,814	2,784	4,598
2	805	966	1,771
3	960	1,060	2,020
計	3,579	4,810	8,389
上高井戸1	2,206	2,317	4,523
2	1,129	1,220	2,349
3	854	800	1,654
計	4,189	4,337	8,526
永福1	1,254	1,286	2,540
2	1,635	1,929	3,564
3	1,587	1,908	3,495
4	1,422	1,561	2,983
計	5,898	6,684	12,582
浜田山1	1,454	1,661	3,115
2	1,109	1,125	2,234
3	1,501	1,828	3,329
4	1,982	2,170	4,152
計	6,046	6,784	12,830
下高井戸1	1,859	1,998	3,857
2	1,193	1,204	2,397
3	1,459	1,495	2,954
4	2,163	2,319	4,482
5	1,106	1,209	2,315
計	7,780	8,225	16,005
高井戸東1	998	1,150	2,148
2	1,324	1,511	2,835
3	2,298	2,534	4,832
4	1,803	2,116	3,919
計	6,423	7,311	13,734
成田東1	1,898	1,958	3,856
2	1,242	1,265	2,507
3	1,272	1,402	2,674
4	1,711	1,887	3,598
5	2,249	2,519	4,768
計	8,372	9,031	17,403

町丁目	男	女	計
成田西1	1,113	1,168	2,281
2	1,139	1,169	2,308
3	806	852	1,658
4	403	448	851
計	3,461	3,637	7,098
荻窪1	1,996	2,216	4,212
2	1,457	1,617	3,074
3	2,324	2,537	4,861
4	1,494	1,848	3,342
5	1,564	1,842	3,406
計	8,835	10,060	18,895
南荻窪1	1,251	1,375	2,626
2	1,332	1,423	2,755
3	1,048	1,197	2,245
4	1,241	1,392	2,633
計	4,872	5,387	10,259
西荻南1	943	1,096	2,039
2	1,385	1,588	2,973
3	906	1,005	1,911
4	1,073	1,251	2,324
計	4,307	4,940	9,247
松庵1	1,272	1,492	2,764
2	898	1,058	1,956
3	1,718	2,017	3,735
計	3,888	4,567	8,455
宮前1	736	778	1,514
2	1,140	1,224	2,364
3	1,894	2,021	3,915
4	1,568	1,635	3,203
5	1,269	1,330	2,599
計	6,607	6,988	13,595
総合計	214,236	231,630	445,866

Ⅲ 投票

1 23区別当日有権者数・投票者数・投票率

区名	選挙人名簿登録者数 (10/27)			選挙当日有権者数		
	男	女	計	男	女	計
千代田区	16,446	18,469	34,915	16,367 (16,493)	18,396 (18,498)	34,763 (34,991)
中央区	34,728	40,142	74,870	34,508 (34,607)	39,970 (40,073)	74,478 (74,680)
港区	66,348	78,144	144,492	65,808 (66,076)	77,713 (77,990)	143,521 (144,066)
新宿区	117,590	119,499	237,089	116,451 (116,772)	118,878 (119,172)	235,329 (235,944)
文京区	71,686	78,620	150,306	71,283 (71,484)	78,261 (78,444)	149,544 (149,928)
台東区	68,944	67,316	136,260	68,509 (68,604)	67,073 (67,174)	135,582 (135,778)
墨田区	93,997	94,623	188,620	93,514 (93,605)	94,326 (94,419)	187,840 (188,024)
江東区	167,006	166,910	333,916	166,190 (166,403)	166,382 (166,551)	332,572 (332,954)
品川区	138,887	143,596	282,483	138,086 (138,334)	143,032 (143,257)	281,118 (281,591)
目黒区	99,424	114,283	213,707	98,749 (99,101)	113,628 (113,944)	212,377 (213,045)
大田区	276,479	274,626	551,105	275,139 (275,617)	273,661 (274,064)	548,800 (549,681)
世田谷区	325,434	358,176	683,610	323,759 (324,750)	356,257 (357,070)	680,016 (681,820)
渋谷区	81,372	90,743	172,115	80,756 (81,029)	90,238 (90,508)	170,994 (171,537)
中野区	129,229	131,809	261,038	128,362 (128,661)	131,072 (131,322)	259,434 (259,983)
杉並区	214,236	231,630	445,866	212,780 (213,409)	230,367 (230,937)	443,147 (444,346)
豊島区	104,860	103,715	208,575	104,469 (104,655)	103,459 (103,628)	207,928 (208,283)
北区	135,040	138,991	274,031	134,264 (134,460)	138,452 (138,611)	272,716 (273,071)
荒川区	74,468	74,803	149,271	74,263 (74,349)	74,717 (74,797)	148,980 (149,146)
板橋区	213,591	215,603	429,194	212,557 (212,860)	214,758 (215,002)	427,315 (427,862)
練馬区	272,447	278,293	550,740	271,017 (271,460)	277,161 (277,551)	548,178 (549,011)
足立区	258,829	254,195	513,024	257,632 (257,796)	253,391 (253,525)	511,023 (511,321)
葛飾区	176,364	175,379	351,743	175,755 (175,872)	174,958 (175,071)	350,713 (350,943)
江戸川区	262,225	249,580	511,805	260,910 (261,159)	248,763 (248,982)	509,673 (510,141)
区部計	3,399,630	3,499,145	6,898,775	3,381,128 (3,387,556)	3,484,913 (3,490,590)	6,866,041 (6,878,146)
市部計	1,572,582	1,574,454	3,147,036	1,565,317 (1,567,526)	1,568,851 (1,570,718)	3,134,168 (3,138,244)
町村部計	37,343	37,068	74,411	37,192 (37,219)	36,951 (36,974)	74,143 (74,193)
都計	5,009,555	5,110,667	10,120,222	4,983,637 (4,992,301)	5,090,715 (5,098,282)	10,074,352 (10,090,583)

※ 選挙当日有権者数の（ ）内の数字は比例代表選出のもので、在外選挙人を含む。

区分	投票者数			投票率 (%)			前回平均投票率 (%)	区名
	男	女	計	男	女	平均		
小比国	10,738	11,889	22,627	65.61	64.63	65.09	65.07	千代田区
小比国	10,762	11,895	22,657	65.25	64.30	64.75	64.94	
小比国	10,511	11,635	22,146	64.22	63.25	63.71	62.95	
小比国	21,308	24,417	45,725	61.75	61.09	61.39	63.87	中央区
小比国	21,328	24,437	45,765	61.63	60.98	61.28	63.78	
小比国	21,029	24,150	45,179	60.94	60.42	60.66	62.53	港区
小比国	37,969	44,306	82,275	57.70	57.01	57.33	56.81	
小比国	38,018	44,348	82,366	57.54	56.86	57.17	56.70	
小比国	37,101	43,218	80,319	56.38	55.61	55.96	54.95	新宿区
小比国	65,967	70,332	136,299	56.65	59.16	57.92	59.33	
小比国	66,023	70,336	136,359	56.54	59.02	57.79	59.28	
小比国	64,956	69,177	134,133	55.78	58.19	57.00	57.99	文京区
小比国	45,574	49,525	95,099	63.93	63.28	63.59	65.73	
小比国	45,611	49,546	94,610	63.81	63.16	63.47	65.73	
小比国	44,864	48,818	93,682	62.94	62.38	62.65	64.39	台東区
小比国	40,852	41,788	82,640	59.63	62.30	60.95	63.41	
小比国	40,836	41,805	82,641	59.52	62.23	60.86	63.35	
小比国	40,151	41,185	81,336	58.61	61.40	59.99	62.10	墨田区
小比国	54,636	56,049	110,685	58.43	59.42	58.93	59.17	
小比国	54,624	56,043	110,667	58.35	59.36	58.86	59.09	
小比国	53,731	55,216	108,947	57.46	58.54	58.00	57.70	江東区
小比国	98,545	102,161	200,706	59.30	61.40	60.35	62.50	
小比国	98,539	102,132	200,671	59.22	61.32	60.27	62.44	
小比国	97,221	100,897	198,118	58.50	60.64	59.57	61.29	品川区
小比国	78,872	84,339	163,211	57.12	58.97	58.06	58.79	
小比国	78,889	84,316	163,205	58.02	59.36	58.70	58.70	
小比国	77,851	83,298	161,149	56.38	58.24	57.32	57.59	目黒区
小比国	56,957	63,474	120,431	57.68	55.86	56.71	58.72	
小比国	57,021	63,497	120,518	57.54	55.73	56.57	58.62	
小比国	56,209	62,554	118,763	56.92	55.05	55.92	57.50	大田区
小比国	156,570	160,359	316,929	56.91	58.60	57.75	61.91	
小比国	156,645	160,396	317,041	56.83	58.53	57.68	61.77	
小比国	154,516	158,139	312,655	56.16	57.79	56.97	60.52	世田谷区
小比国	156,512	201,834	358,346	48.34	56.65	52.70	58.85	
小比国	186,698	201,964	388,662	57.49	56.56	57.00	58.79	
小比国	184,819	200,067	384,886	57.09	56.16	56.60	58.02	渋谷区
小比国	43,964	49,231	93,195	54.44	54.56	54.50	57.40	
小比国	44,028	49,291	93,319	54.34	54.46	54.40	57.16	
小比国	43,335	48,598	91,933	53.66	53.86	53.76	56.26	中野区
小比国	70,620	74,353	144,973	55.02	56.73	55.88	57.21	
小比国	70,654	74,372	145,026	54.91	56.63	55.78	57.13	
小比国	69,305	72,930	142,235	53.99	55.64	54.83	55.82	杉並区
小比国	121,504	132,810	254,314	57.10	57.65	57.39	58.99	
小比国	121,634	132,931	254,565	57.00	57.56	57.29	58.91	
小比国	120,227	131,284	251,511	56.50	56.99	56.76	58.04	豊島区
小比国	55,932	58,684	114,616	53.54	56.72	55.12	58.01	
小比国	55,967	58,722	114,689	53.48	56.67	55.06	57.98	
小比国	55,213	58,028	113,241	52.85	56.09	54.46	56.89	北区
小比国	82,405	88,192	170,597	61.38	63.70	62.55	62.30	
小比国	82,445	88,186	170,631	61.32	63.62	62.49	62.24	
小比国	81,087	87,092	168,179	60.39	62.90	61.67	61.04	荒川区
小比国	42,775	44,443	87,218	57.60	59.48	58.54	59.74	
小比国	42,771	44,443	87,214	57.53	59.42	58.48	59.66	
小比国	41,965	43,705	85,670	56.51	58.49	57.50	58.27	板橋区
小比国	118,185	122,110	240,295	55.60	56.86	56.23	59.33	
小比国	118,220	122,121	240,341	55.54	56.80	56.17	58.29	
小比国	116,554	120,530	237,084	54.83	56.12	55.48	58.07	練馬区
小比国	159,510	165,992	325,502	58.86	59.89	59.38	61.05	
小比国	159,586	166,070	325,656	58.79	59.83	59.32	60.99	
小比国	157,537	164,229	321,766	58.13	59.25	58.70	59.09	足立区
小比国	137,815	140,204	278,019	53.49	55.33	54.40	56.45	
小比国	137,809	140,147	277,956	53.46	55.28	54.36	56.37	
小比国	135,566	138,393	273,959	52.62	54.62	53.61	55.20	葛飾区
小比国	99,713	102,673	202,386	56.73	58.68	57.71	62.19	
小比国	99,724	102,624	202,348	56.70	58.62	57.66	62.11	
小比国	97,698	100,656	198,354	55.59	57.53	56.56	60.05	江戸川区
小比国	139,330	138,558	277,888	53.40	55.70	54.52	57.02	
小比国	139,302	138,519	277,821	53.34	55.63	54.46	56.96	
小比国	137,685	137,104	274,789	52.77	55.11	53.91	56.09	区部計
小比国	1,926,253	2,027,723	3,953,976	56.97	58.19	57.59	59.67	
小比国	1,927,130	2,028,141	3,955,271	56.89	58.10	57.50	59.59	
小比国	1,899,131	2,000,903	3,900,034	56.17	57.42	56.80	58.36	市部計
小比国	932,379	946,795	1,879,174	59.56	60.35	59.96	62.17	
小比国	932,534	946,935	1,879,469	59.49	60.29	59.89	62.12	
小比国	913,025	925,707	1,838,732	58.33	59.01	58.67	60.54	町村部計
小比国	22,401	22,560	44,961	60.23	61.05	60.64	61.99	
小比国	22,383	22,564	44,947	60.14	61.03	60.58	61.95	
小比国	21,879	21,991	43,870	58.83	59.51	59.17	60.37	都計
小比国	2,881,033	2,997,078	5,878,111	57.81	58.87	58.35	60.46	
小比国	2,882,047	2,997,640	5,879,687	57.73	58.80	58.27	60.39	
小比国	2,834,035	2,948,601	5,782,636	56.87	57.92	57.40	59.05	

※ 前回投票率は、平成12年6月25日執行の衆議院議員選挙・最高裁判所裁判官国民審査の投票率である。

2 時間別投票状況

区分	時間	投票者数 (人)			投票者数累計 (人)			投票率 (%)		
		男	女	計	男	女	計	男	女	計
	7時～8時	4,477	3,008	7,485	4,477	3,008	7,485	2.10	1.31	1.69
	8時～9時	6,326	5,095	11,421	10,803	8,103	18,906	5.08	3.52	4.27
	9時～10時	10,288	9,691	19,979	21,091	17,794	38,885	9.91	7.72	8.77
	10時～11時	12,595	13,989	26,584	33,686	31,783	65,469	15.83	13.80	14.77
	11時～12時	12,249	14,748	26,997	45,935	46,531	92,466	21.59	20.20	20.87
	12時～13時	11,327	12,807	24,134	57,262	59,338	116,600	26.91	25.76	26.31
	13時～14時	9,694	11,383	21,077	66,956	70,721	137,677	31.47	30.70	31.07
	14時～15時	9,535	11,034	20,569	76,491	81,755	158,246	35.95	35.49	35.71
	15時～16時	7,337	8,733	16,070	83,828	90,488	174,316	39.40	39.28	39.34
	16時～17時	7,029	8,798	15,827	90,857	99,286	190,143	42.70	43.10	42.91
	17時～18時	7,426	8,323	15,749	98,283	107,609	205,892	46.19	46.71	46.46
	18時～19時	5,643	5,844	11,487	103,926	113,453	217,379	48.84	49.25	49.05
小選挙区	19時～20時	17,578	19,357	36,935	121,504	132,810	254,314	57.10	57.65	57.39
比例代表	19時～20時	17,708	19,478	37,186	121,634	132,931	254,565	57.00	57.56	57.29
国民審査	19時～20時	16,301	17,831	34,132	120,227	131,284	251,511	56.50	56.99	56.76

※ 比例代表の投票者数は、在外投票者数を含む。

3 投票区別当日有権者数・投票者数・投票率

投票区	投票所施設名称	当日有権者数			区分	投票者数			投票率(%)		
		男	女	計		男	女	計	男	女	平均
1	方南小学校	4,235	4,260	8,495	小	2,252	2,271	4,523	53.18	53.31	53.24
					比	2,253	2,270	4,523	53.20	53.29	53.24
					国	2,228	2,244	4,472	52.61	52.68	52.64
2	新泉小学校	4,013	4,074	8,087	小	2,118	2,215	4,333	52.78	54.37	53.58
					比	2,117	2,216	4,333	52.75	54.39	53.58
					国	2,097	2,199	4,296	52.26	53.98	53.12
3	和泉中学校	3,676	3,849	7,525	小	1,950	2,003	3,953	53.05	52.04	52.53
					比	1,950	2,002	3,952	53.05	52.01	52.52
					国	1,928	1,984	3,912	52.45	51.55	51.99
4	大宮小学校	3,552	3,732	7,284	小	1,988	2,032	4,020	55.97	54.45	55.19
					比	1,987	2,032	4,019	55.94	54.45	55.18
					国	1,966	2,014	3,980	55.35	53.97	54.64
5	永福小学校	2,797	3,113	5,910	小	1,675	1,848	3,523	59.89	59.36	59.61
					比	1,675	1,848	3,523	59.89	59.36	59.61
					国	1,664	1,837	3,501	59.49	59.01	59.24
6	永福体育館	3,464	4,057	7,521	小	2,050	2,319	4,369	59.18	57.16	58.09
					比	2,050	2,319	4,369	59.18	57.16	58.09
					国	2,038	2,302	4,340	58.83	56.74	57.71
7	向陽中学校	3,650	3,761	7,411	小	1,884	1,994	3,878	51.62	53.02	52.33
					比	1,885	1,994	3,879	51.64	53.02	52.34
					国	1,871	1,970	3,841	51.26	52.38	51.83
8	高井戸第三小学校	3,469	3,813	7,282	小	1,928	2,120	4,048	55.58	55.60	55.59
					比	1,928	2,120	4,048	55.58	55.60	55.59
					国	1,912	2,099	4,011	55.12	55.05	55.08
9	浜田山会館	2,545	2,777	5,322	小	1,665	1,753	3,418	65.42	63.13	64.22
					比	1,666	1,755	3,421	65.46	63.20	64.28
					国	1,657	1,736	3,393	65.11	62.51	63.75
10	浜田山小学校	4,212	4,786	8,998	小	2,559	2,889	5,448	60.75	60.36	60.55
					比	2,560	2,890	5,450	60.78	60.38	60.57
					国	2,546	2,866	5,412	60.45	59.88	60.15
11	和田中央児童館	3,218	3,683	6,901	小	1,818	2,015	3,833	56.49	54.71	55.54
					比	1,818	2,014	3,832	56.49	54.68	55.53
					国	1,800	2,000	3,800	55.94	54.30	55.06
12	和田中学校	1,710	1,746	3,456	小	979	1,048	2,027	57.25	60.02	58.65
					比	980	1,047	2,027	57.31	59.97	58.65
					国	974	1,037	2,011	56.96	59.39	58.19
13	高南中学校	2,445	2,788	5,233	小	1,431	1,589	3,020	58.53	56.99	57.71
					比	1,430	1,589	3,019	58.49	56.99	57.69
					国	1,419	1,571	2,990	58.04	56.35	57.14
14	済美小学校	2,976	3,053	6,029	小	1,608	1,688	3,296	54.03	55.29	54.67
					比	1,608	1,688	3,296	54.03	55.29	54.67
					国	1,580	1,655	3,235	53.09	54.21	53.66
15	社会教育センター	3,017	3,271	6,288	小	1,621	1,840	3,461	53.73	56.25	55.04
					比	1,621	1,840	3,461	53.73	56.25	55.04
					国	1,595	1,812	3,407	52.87	55.40	54.18
16	堀之内小学校	2,930	3,085	6,015	小	1,644	1,767	3,411	56.11	57.28	56.71
					比	1,643	1,767	3,410	56.08	57.28	56.69
					国	1,625	1,756	3,381	55.46	56.92	56.21
17	松ノ木小学校	2,327	2,341	4,668	小	1,369	1,456	2,825	58.83	62.20	60.52
					比	1,369	1,458	2,827	58.83	62.28	60.56
					国	1,355	1,435	2,790	58.23	61.30	59.77

投票区	投票所施設名称	当日有権者数			区分	投票者数			投票率(%)		
		男	女	計		男	女	計	男	女	平均
18	梅里区民集会所	2,069	2,260	4,329	小	1,091	1,246	2,337	52.73	55.13	53.98
					比	1,092	1,246	2,338	52.78	55.13	54.01
					国	1,069	1,221	2,290	51.67	54.03	52.90
19	杉並第三小学校	3,152	3,251	6,403	小	1,572	1,706	3,278	49.87	52.48	51.19
					比	1,573	1,708	3,281	49.90	52.54	51.24
					国	1,555	1,684	3,239	49.33	51.80	50.59
20	杉並第八小学校	2,780	2,932	5,712	小	1,354	1,431	2,785	48.71	48.81	48.76
					比	1,354	1,432	2,786	48.71	48.84	48.77
					国	1,333	1,409	2,742	47.95	48.06	48.00
21	杉並第六小学校	4,695	4,689	9,384	小	2,384	2,518	4,902	50.78	53.70	52.24
					比	2,383	2,518	4,901	50.76	53.70	52.23
					国	2,362	2,500	4,862	50.31	53.32	51.81
22	高円寺中学校	3,054	2,853	5,907	小	1,580	1,585	3,165	51.74	55.56	53.58
					比	1,580	1,585	3,165	51.74	55.56	53.58
					国	1,553	1,561	3,114	50.85	54.71	52.72
23	杉並第四小学校	3,524	3,558	7,082	小	1,669	1,745	3,414	47.36	49.04	48.21
					比	1,669	1,745	3,414	47.36	49.04	48.21
					国	1,653	1,719	3,372	46.91	48.31	47.61
24	馬橋小学校	4,124	4,036	8,160	小	2,140	2,141	4,281	51.89	53.05	52.46
					比	2,142	2,142	4,284	51.94	53.07	52.50
					国	2,105	2,099	4,204	51.04	52.01	51.52
25	阿佐谷南児童館	3,003	3,198	6,201	小	1,693	1,864	3,557	56.38	58.29	57.36
					比	1,693	1,864	3,557	56.38	58.29	57.36
					国	1,663	1,824	3,487	55.38	57.04	56.23
26	杉並第七小学校	2,876	3,161	6,037	小	1,589	1,740	3,329	55.25	55.05	55.14
					比	1,589	1,740	3,329	55.25	55.05	55.14
					国	1,554	1,705	3,259	54.03	53.94	53.98
27	杉並第一小学校	3,880	4,003	7,883	小	2,108	2,301	4,409	54.33	57.48	55.93
					比	2,107	2,303	4,410	54.30	57.53	55.94
					国	2,078	2,272	4,350	53.56	56.76	55.18
28	杉森中学校	4,003	4,217	8,220	小	2,307	2,537	4,844	57.63	60.16	58.93
					比	2,308	2,538	4,846	57.66	60.18	58.95
					国	2,268	2,494	4,762	56.66	59.14	57.93
29	杉並第九小学校	3,834	4,077	7,911	小	2,200	2,366	4,566	57.38	58.03	57.72
					比	2,202	2,366	4,568	57.43	58.03	57.74
					国	2,175	2,332	4,507	56.73	57.20	56.97
30	杉並第五小学校	3,809	3,905	7,714	小	2,140	2,251	4,391	56.18	57.64	56.92
					比	2,139	2,250	4,389	56.16	57.62	56.90
					国	2,123	2,227	4,350	55.74	57.03	56.39
31	若杉小学校	2,901	3,308	6,209	小	1,567	1,813	3,380	54.02	54.81	54.44
					比	1,567	1,814	3,381	54.02	54.84	54.45
					国	1,552	1,784	3,336	53.50	53.93	53.73
32	天沼中学校	3,403	3,886	7,289	小	2,068	2,358	4,426	60.77	60.68	60.72
					比	2,067	2,359	4,426	60.74	60.71	60.72
					国	2,039	2,335	4,374	59.92	60.09	60.01
33	東田小学校	3,129	3,207	6,336	小	1,875	2,058	3,933	59.92	64.17	62.07
					比	1,875	2,057	3,932	59.92	64.14	62.06
					国	1,846	2,016	3,862	59.00	62.86	60.95
34	東田中学校	2,964	3,274	6,238	小	1,721	1,945	3,666	58.06	59.41	58.77
					比	1,721	1,945	3,666	58.06	59.41	58.77
					国	1,681	1,908	3,589	56.71	58.28	57.53

投票区	投票所施設名称	当日有権者数			区分	投票者数			投票率(%)		
		男	女	計		男	女	計	男	女	平均
35	荻窪体育館	3,722	4,133	7,855	小	2,220	2,504	4,724	59.65	60.59	60.14
					比	2,220	2,506	4,726	59.65	60.63	60.17
					国	2,180	2,452	4,632	58.57	59.33	58.97
36	杉並第二小学校	2,688	2,812	5,500	小	1,629	1,740	3,369	60.60	61.88	61.25
					比	1,628	1,740	3,368	60.57	61.88	61.24
					国	1,612	1,711	3,323	59.97	60.85	60.42
37	西田小学校	2,808	3,104	5,912	小	1,774	1,956	3,730	63.18	63.02	63.09
					比	1,774	1,956	3,730	63.18	63.02	63.09
					国	1,753	1,934	3,687	62.43	62.31	62.36
38	松溪中学校	1,995	2,212	4,207	小	1,235	1,316	2,551	61.90	59.49	60.64
					比	1,235	1,316	2,551	61.90	59.49	60.64
					国	1,227	1,305	2,532	61.50	59.00	60.19
39	桃井第二小学校	4,266	5,048	9,314	小	2,520	2,901	5,421	59.07	57.47	58.20
					比	2,521	2,902	5,423	59.10	57.49	58.22
					国	2,505	2,878	5,383	58.72	57.01	57.79
40	神明中学校	3,432	3,853	7,285	小	2,129	2,354	4,483	62.03	61.10	61.54
					比	2,129	2,353	4,482	62.03	61.07	61.52
					国	2,104	2,335	4,439	61.31	60.60	60.93
41	高井戸第四小学校	3,211	3,674	6,885	小	1,830	2,066	3,896	56.99	56.23	56.59
					比	1,830	2,066	3,896	56.99	56.23	56.59
					国	1,820	2,048	3,868	56.68	55.74	56.18
42	上荻会館	2,983	3,183	6,166	小	1,765	1,831	3,596	59.17	57.52	58.32
					比	1,765	1,833	3,598	59.17	57.59	58.35
					国	1,751	1,816	3,567	58.70	57.05	57.85
43	桃井第三小学校	4,276	4,829	9,105	小	2,477	2,833	5,310	57.93	58.67	58.32
					比	2,477	2,834	5,311	57.93	58.69	58.33
					国	2,458	2,808	5,266	57.48	58.15	57.84
44	沓掛小学校	2,619	2,675	5,294	小	1,582	1,694	3,276	60.40	63.33	61.88
					比	1,582	1,695	3,277	60.40	63.36	61.90
					国	1,567	1,667	3,234	59.83	62.32	61.09
45	東原中学校	2,809	2,939	5,748	小	1,545	1,724	3,269	55.00	58.66	56.87
					比	1,546	1,725	3,271	55.04	58.69	56.91
					国	1,524	1,690	3,214	54.25	57.50	55.92
46	桃井第五小学校	3,982	4,222	8,204	小	2,331	2,530	4,861	58.54	59.92	59.25
					比	2,331	2,529	4,860	58.54	59.90	59.24
					国	2,309	2,504	4,813	57.99	59.31	58.67
47	八成小学校	4,444	4,719	9,163	小	2,361	2,621	4,982	53.13	55.54	54.37
					比	2,361	2,621	4,982	53.13	55.54	54.37
					国	2,345	2,604	4,949	52.77	55.18	54.01
48	四宮小学校	3,487	3,689	7,176	小	2,108	2,239	4,347	60.45	60.69	60.58
					比	2,109	2,239	4,348	60.48	60.69	60.59
					国	2,088	2,227	4,315	59.88	60.37	60.13
49	三谷小学校	4,472	4,668	9,140	小	2,614	2,762	5,376	58.45	59.17	58.82
					比	2,614	2,762	5,376	58.45	59.17	58.82
					国	2,591	2,745	5,336	57.94	58.80	58.38
50	桃井第四小学校	3,219	3,728	6,947	小	2,059	2,270	4,329	63.96	60.89	62.31
					比	2,060	2,271	4,331	64.00	60.92	62.34
					国	2,049	2,255	4,304	63.65	60.49	61.95
51	桃井第一小学校	4,135	4,569	8,704	小	2,431	2,697	5,128	58.79	59.03	58.92
					比	2,431	2,697	5,128	58.79	59.03	58.92
					国	2,411	2,668	5,079	58.31	58.39	58.35

投票区	投票所施設名称	当日有権者数			区分	投票者数			投票率(%)		
		男	女	計		男	女	計	男	女	平均
52	荻窪中学校	4,341	4,767	9,108	小	2,548	2,762	5,310	58.70	57.94	58.30
					比	2,548	2,762	5,310	58.70	57.94	58.30
					国	2,515	2,732	5,247	57.94	57.31	57.61
53	松庵小学校	3,870	4,546	8,416	小	2,264	2,566	4,830	58.50	56.45	57.39
					比	2,264	2,565	4,829	58.50	56.42	57.38
					国	2,248	2,550	4,798	58.09	56.09	57.01
54	西宮中学校	2,827	2,949	5,776	小	1,760	1,822	3,582	62.26	61.78	62.02
					比	1,759	1,822	3,581	62.22	61.78	62.00
					国	1,741	1,803	3,544	61.58	61.14	61.36
55	宮前中学校	4,447	4,774	9,221	小	2,721	2,932	5,653	61.19	61.42	61.31
					比	2,721	2,933	5,654	61.19	61.44	61.32
					国	2,698	2,904	5,602	60.67	60.83	60.75
56	高井戸第二小学校	2,477	3,012	5,489	小	1,548	1,783	3,331	62.49	59.20	60.69
					比	1,548	1,783	3,331	62.49	59.20	60.69
					国	1,536	1,760	3,296	62.01	58.43	60.05
57	久我山会館	3,474	4,035	7,509	小	2,228	2,539	4,767	64.13	62.92	63.48
					比	2,229	2,538	4,767	64.16	62.90	63.48
					国	2,214	2,519	4,733	63.73	62.43	63.03
58	高井戸小学校	2,432	3,513	5,945	小	1,438	1,936	3,374	59.13	55.11	56.75
					比	1,438	1,936	3,374	59.13	55.11	56.75
					国	1,423	1,905	3,328	58.51	54.23	55.98
59	高井戸保健センター	4,076	4,625	8,701	小	2,458	2,753	5,211	60.30	59.52	59.89
					比	2,458	2,754	5,212	60.30	59.55	59.90
					国	2,435	2,713	5,148	59.74	58.66	59.17
60	高井戸東小学校	3,764	4,069	7,833	小	2,122	2,396	4,518	56.38	58.88	57.68
					比	2,121	2,396	4,517	56.35	58.88	57.67
					国	2,113	2,373	4,486	56.14	58.32	57.27
61	富士見丘小学校	1,753	1,832	3,585	小	1,065	1,150	2,215	60.75	62.77	61.79
					比	1,066	1,150	2,216	60.81	62.77	61.81
					国	1,057	1,146	2,203	60.30	62.55	61.45
62	久我山小学校	2,495	2,849	5,344	小	1,500	1,707	3,207	60.12	59.92	60.01
					比	1,500	1,707	3,207	60.12	59.92	60.01
					国	1,488	1,691	3,179	59.64	59.35	59.49
63	泉南中学校	2,405	2,822	5,227	小	1,284	1,542	2,826	53.39	54.64	54.07
					比	1,283	1,544	2,827	53.35	54.71	54.08
					国	1,264	1,525	2,789	52.56	54.04	53.36
64	上高井戸区民集会所	1,921	2,071	3,992	小	992	1,042	2,034	51.64	50.31	50.95
					比	993	1,042	2,035	51.69	50.31	50.98
					国	986	1,029	2,015	51.33	49.69	50.48
65	四宮森児童館	2,514	2,442	4,956	小	1,369	1,390	2,759	54.46	56.92	55.67
					比	1,369	1,391	2,760	54.46	56.96	55.69
					国	1,351	1,380	2,731	53.74	56.51	55.10
在外選挙人	629	570	1,199	小	—	—	—	—	—	—	
				比	123	102	225	19.55	17.89	18.77	
				国	—	—	—	—	—	—	
合計	212,780	230,367	443,147	小	121,504	132,810	254,314	57.10	57.65	57.39	
				比	121,634	132,931	254,565	57.00	57.56	57.29	
				国	120,227	131,284	251,511	56.50	56.99	56.76	
在外選挙人含む合計		206,967	224,245	431,212	国	120,227	131,284	251,511	56.50	56.99	56.76

4 投票区別・年代別投票率

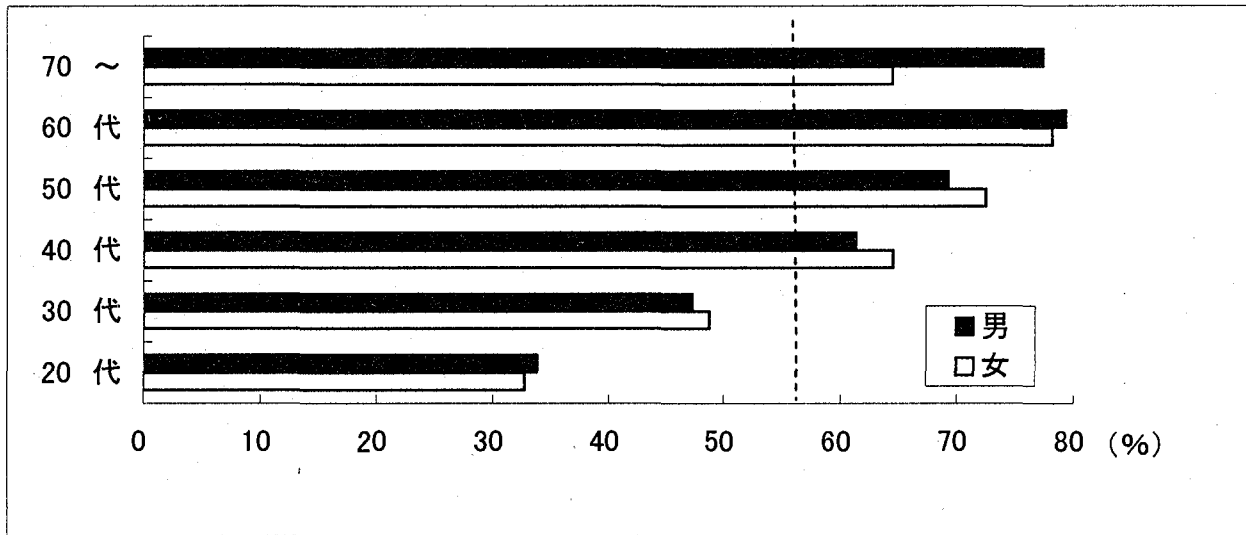
衆議院（小選挙区選出）議員選挙

（杉並区平均）

年代	当日有権者数（人）			投票者数（人）			投票率（%）			有権者割（%）
	男	女	計	男	女	計	男	女	計	
20代	48,117	47,704	95,821	16,272	15,609	31,881	33.82	32.72	33.27	21.62
30代	49,006	46,862	95,868	23,149	22,826	45,975	47.24	48.71	47.96	21.63
40代	32,527	32,157	64,684	19,951	20,746	40,697	61.34	64.51	62.92	14.60
50代	33,178	34,033	67,211	22,976	24,662	47,638	69.25	72.46	70.88	15.17
60代	24,873	29,702	54,575	19,734	23,219	42,953	79.34	78.17	78.70	12.32
70～	25,079	39,909	64,988	19,422	25,748	45,170	77.44	64.52	69.51	14.67
合計	212,780	230,367	443,147	121,504	132,810	254,314	57.10	57.65	57.39	100.00

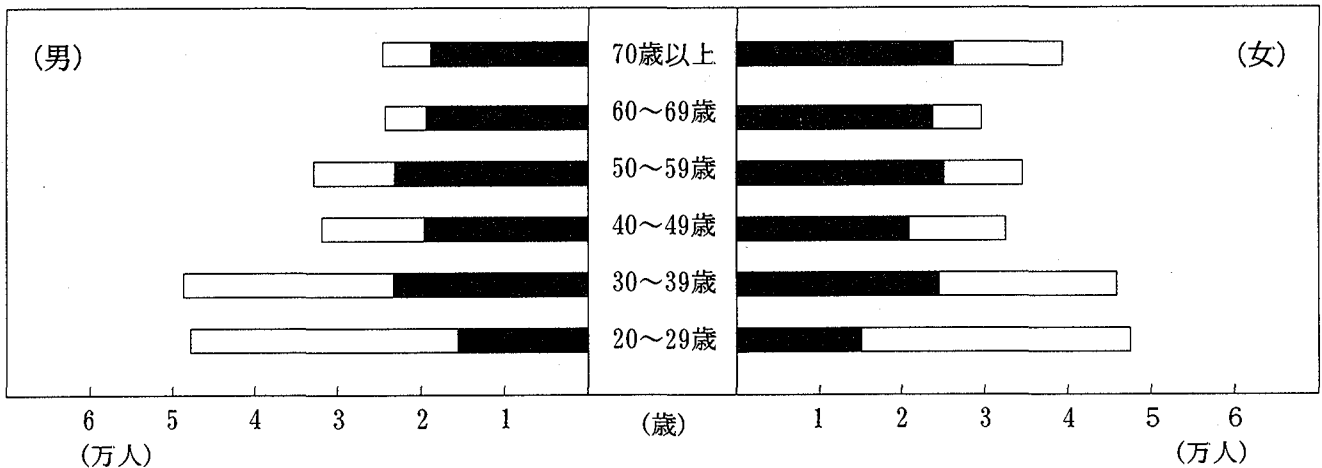
—年代別・男女別投票率グラフ—

杉並区平均（57.39）



—当日有権者に占める投票者数の割合—

□ 当日有権者数 ■ 投票者数



投票区	年代	当日有権者数(人)			投票者数(人)			投票率(%)			有権者割(%)
		男	女	計	男	女	計	男	女	計	
1 (方南小)	20代	1,081	960	2,041	327	273	600	30.25	28.44	29.40	24.03
	30代	1,012	911	1,923	442	405	847	43.68	44.46	44.05	22.64
	40代	597	564	1,161	361	351	712	60.47	62.23	61.33	13.67
	50代	651	599	1,250	442	410	852	67.90	68.45	68.16	14.71
	60代	482	536	1,018	365	396	761	75.73	73.88	74.75	11.98
	70～	412	690	1,102	315	436	751	76.46	63.19	68.15	12.97
	合計	4,235	4,260	8,495	2,252	2,271	4,523	53.18	53.31	53.24	100.00
2 (新泉小)	20代	1,037	930	1,967	321	253	574	30.95	27.20	29.18	24.32
	30代	864	713	1,577	349	287	636	40.39	40.25	40.33	19.50
	40代	546	534	1,080	297	318	615	54.40	59.55	56.94	13.35
	50代	609	583	1,192	422	425	847	69.29	72.90	71.06	14.74
	60代	437	513	950	336	397	733	76.89	77.39	77.16	11.75
	70～	520	801	1,321	393	535	928	75.58	66.79	70.25	16.33
	合計	4,013	4,074	8,087	2,118	2,215	4,333	52.78	54.37	53.58	100.00
3 (和泉中)	20代	990	926	1,916	284	220	504	28.69	23.76	26.30	25.46
	30代	872	822	1,694	389	381	770	44.61	46.35	45.45	22.51
	40代	513	482	995	306	290	596	59.65	60.17	59.90	13.22
	50代	539	579	1,118	361	409	770	66.98	70.64	68.87	14.86
	60代	406	471	877	327	362	689	80.54	76.86	78.56	11.65
	70～	356	569	925	283	341	624	79.49	59.93	67.46	12.29
	合計	3,676	3,849	7,525	1,950	2,003	3,953	53.05	52.04	52.53	100.00
4 (大宮小)	20代	774	799	1,573	279	229	508	36.05	28.66	32.29	21.60
	30代	845	772	1,617	374	339	713	44.26	43.91	44.09	22.20
	40代	504	546	1,050	293	336	629	58.13	61.54	59.90	14.42
	50代	581	549	1,130	397	386	783	68.33	70.31	69.29	15.51
	60代	431	467	898	335	363	698	77.73	77.73	77.73	12.33
	70～	417	599	1,016	310	379	689	74.34	63.27	67.81	13.95
	合計	3,552	3,732	7,284	1,988	2,032	4,020	55.97	54.45	55.19	100.00
5 (永福小)	20代	651	646	1,297	231	218	449	35.48	33.75	34.62	21.95
	30代	637	639	1,276	333	346	679	52.28	54.15	53.21	21.59
	40代	440	459	899	279	305	584	63.41	66.45	64.96	15.21
	50代	432	496	928	324	367	691	75.00	73.99	74.46	15.70
	60代	293	326	619	229	254	483	78.16	77.91	78.03	10.47
	70～	344	547	891	279	358	637	81.10	65.45	71.49	15.08
	合計	2,797	3,113	5,910	1,675	1,848	3,523	59.89	59.36	59.61	100.00
6 (永福体育館)	20代	775	821	1,596	257	253	510	33.16	30.82	31.95	21.22
	30代	722	765	1,487	358	357	715	49.58	46.67	48.08	19.77
	40代	521	545	1,066	314	349	663	60.27	64.04	62.20	14.17
	50代	517	627	1,144	376	469	845	72.73	74.80	73.86	15.21
	60代	443	542	985	367	432	799	82.84	79.70	81.12	13.10
	70～	486	757	1,243	378	459	837	77.78	60.63	67.34	16.53
	合計	3,464	4,057	7,521	2,050	2,319	4,369	59.18	57.16	58.09	100.00

投票区	年代	当日有権者数(人)			投票者数(人)			投票率(%)			有権者割(%)
		男	女	計	男	女	計	男	女	計	
7 (向陽中)	20代	979	847	1,826	284	223	507	29.01	26.33	27.77	24.64
	30代	780	726	1,506	314	298	612	40.26	41.05	40.64	20.32
	40代	491	418	909	277	266	543	56.42	63.64	59.74	12.27
	50代	570	611	1,181	377	416	793	66.14	68.09	67.15	15.94
	60代	418	503	921	323	375	698	77.27	74.55	75.79	12.43
	70～	412	656	1,068	309	416	725	75.00	63.41	67.88	14.41
	合計	3,650	3,761	7,411	1,884	1,994	3,878	51.62	53.02	52.33	100.00
8 (高井戸第三小)	20代	837	880	1,717	255	276	531	30.47	31.36	30.93	23.58
	30代	731	719	1,450	333	290	623	45.55	40.33	42.97	19.91
	40代	536	538	1,074	329	351	680	61.38	65.24	63.31	14.75
	50代	530	585	1,115	372	412	784	70.19	70.43	70.31	15.31
	60代	397	501	898	305	396	701	76.83	79.04	78.06	12.33
	70～	438	590	1,028	334	395	729	76.26	66.95	70.91	14.12
	合計	3,469	3,813	7,282	1,928	2,120	4,048	55.58	55.60	55.59	100.00
9 (浜田山会館)	20代	540	504	1,044	218	186	404	40.37	36.90	38.70	19.62
	30代	515	565	1,080	307	308	615	59.61	54.51	56.94	20.29
	40代	423	421	844	291	298	589	68.79	70.78	69.79	15.86
	50代	400	426	826	305	333	638	76.25	78.17	77.24	15.52
	60代	319	372	691	265	297	562	83.07	79.84	81.33	12.98
	70～	348	489	837	279	331	610	80.17	67.69	72.88	15.73
	合計	2,545	2,777	5,322	1,665	1,753	3,418	65.42	63.13	64.22	100.00
10 (浜田山小)	20代	872	877	1,749	327	293	620	37.50	33.41	35.45	19.44
	30代	976	1,073	2,049	496	590	1,086	50.82	54.99	53.00	22.77
	40代	734	803	1,537	483	510	993	65.80	63.51	64.61	17.08
	50代	684	713	1,397	488	556	1,044	71.35	77.98	74.73	15.53
	60代	472	571	1,043	393	461	854	83.26	80.74	81.88	11.59
	70～	474	749	1,223	372	479	851	78.48	63.95	69.58	13.59
	合計	4,212	4,786	8,998	2,559	2,889	5,448	60.75	60.36	60.55	100.00
11 (和田中央児童館)	20代	764	960	1,724	279	276	555	36.52	28.75	32.19	24.98
	30代	747	709	1,456	363	323	686	48.59	45.56	47.12	21.10
	40代	458	450	908	272	304	576	59.39	67.56	63.44	13.16
	50代	488	514	1,002	321	365	686	65.78	71.01	68.46	14.52
	60代	397	461	858	307	343	650	77.33	74.40	75.76	12.43
	70～	364	589	953	276	404	680	75.82	68.59	71.35	13.81
	合計	3,218	3,683	6,901	1,818	2,015	3,833	56.49	54.71	55.54	100.00
12 (和田中)	20代	399	309	708	125	111	236	31.33	35.92	33.33	20.49
	30代	414	401	815	212	211	423	51.21	52.62	51.90	23.58
	40代	237	238	475	155	160	315	65.40	67.23	66.32	13.74
	50代	254	242	496	180	172	352	70.87	71.07	70.97	14.35
	60代	201	252	453	149	196	345	74.13	77.78	76.16	13.11
	70～	205	304	509	158	198	356	77.07	65.13	69.94	14.73
	合計	1,710	1,746	3,456	979	1,048	2,027	57.25	60.02	58.65	100.00

投票区	年代	当日有権者数(人)			投票者数(人)			投票率(%)			有権者割(%)
		男	女	計	男	女	計	男	女	計	
13 (高南中)	20代	497	597	1,094	192	181	373	38.63	30.32	34.10	20.91
	30代	555	584	1,139	261	293	554	47.03	50.17	48.64	21.77
	40代	433	438	871	255	279	534	58.89	63.70	61.31	16.64
	50代	395	363	758	272	258	530	68.86	71.07	69.92	14.48
	60代	267	348	615	214	268	482	80.15	77.01	78.37	11.75
	70～	298	458	756	237	310	547	79.53	67.69	72.35	14.45
	合計	2,445	2,788	5,233	1,431	1,589	3,020	58.53	56.99	57.71	100.00
14 (済美小)	20代	595	577	1,172	166	172	338	27.90	29.81	28.84	19.44
	30代	743	671	1,414	326	312	638	43.88	46.50	45.12	23.45
	40代	461	445	906	269	279	548	58.35	62.70	60.49	15.03
	50代	482	499	981	310	342	652	64.32	68.54	66.46	16.27
	60代	371	410	781	281	296	577	75.74	72.20	73.88	12.95
	70～	324	451	775	256	287	543	79.01	63.64	70.06	12.85
	合計	2,976	3,053	6,029	1,608	1,688	3,296	54.03	55.29	54.67	100.00
15 (社会教育センター)	20代	634	636	1,270	201	170	371	31.70	26.73	29.21	20.20
	30代	697	634	1,331	298	302	600	42.75	47.63	45.08	21.17
	40代	426	383	809	251	214	465	58.92	55.87	57.48	12.87
	50代	468	495	963	289	346	635	61.75	69.90	65.94	15.31
	60代	424	544	968	315	422	737	74.29	77.57	76.14	15.39
	70～	368	579	947	267	386	653	72.55	66.67	68.95	15.06
	合計	3,017	3,271	6,288	1,621	1,840	3,461	53.73	56.25	55.04	100.00
16 (堀之内小)	20代	720	680	1,400	220	224	444	30.56	32.94	31.71	23.28
	30代	647	636	1,283	308	317	625	47.60	49.84	48.71	21.33
	40代	425	429	854	257	271	528	60.47	63.17	61.83	14.20
	50代	488	456	944	335	328	663	68.65	71.93	70.23	15.69
	60代	328	366	694	269	288	557	82.01	78.69	80.26	11.54
	70～	322	518	840	255	339	594	79.19	65.44	70.71	13.97
	合計	2,930	3,085	6,015	1,644	1,767	3,411	56.11	57.28	56.71	100.00
17 (松ノ木小)	20代	448	393	841	149	160	309	33.26	40.71	36.74	18.02
	30代	554	459	1,013	258	222	480	46.57	48.37	47.38	21.70
	40代	341	288	629	201	194	395	58.94	67.36	62.80	13.47
	50代	334	367	701	236	268	504	70.66	73.02	71.90	15.02
	60代	333	366	699	276	294	570	82.88	80.33	81.55	14.97
	70～	317	468	785	249	318	567	78.55	67.95	72.23	16.82
	合計	2,327	2,341	4,668	1,369	1,456	2,825	58.83	62.20	60.52	100.00
18 (梅里区民集会所)	20代	450	516	966	134	165	299	29.78	31.98	30.95	22.31
	30代	518	453	971	214	204	418	41.31	45.03	43.05	22.43
	40代	319	306	625	171	183	354	53.61	59.80	56.64	14.44
	50代	335	334	669	228	240	468	68.06	71.86	69.96	15.45
	60代	216	277	493	169	207	376	78.24	74.73	76.27	11.39
	70～	231	374	605	175	247	422	75.76	66.04	69.75	13.98
	合計	2,069	2,260	4,329	1,091	1,246	2,337	52.73	55.13	53.98	100.00

投票区	年代	当日有権者数(人)			投票者数(人)			投票率(%)			有権者割(%)
		男	女	計	男	女	計	男	女	計	
19 (杉並第三小)	20代	866	762	1,628	269	222	491	31.06	29.13	30.16	25.43
	30代	716	661	1,377	289	273	562	40.36	41.30	40.81	21.51
	40代	449	433	882	243	256	499	54.12	59.12	56.58	13.77
	50代	455	451	906	267	300	567	58.68	66.52	62.58	14.15
	60代	345	416	761	273	315	588	79.13	75.72	77.27	11.89
	70～	321	528	849	231	340	571	71.96	64.39	67.26	13.26
	合計	3,152	3,251	6,403	1,572	1,706	3,278	49.87	52.48	51.19	100.00
20 (杉並第八小)	20代	757	773	1,530	195	208	403	25.76	26.91	26.34	26.79
	30代	716	633	1,349	284	241	525	39.66	38.07	38.92	23.62
	40代	374	327	701	210	175	385	56.15	53.52	54.92	12.27
	50代	377	373	750	241	253	494	63.93	67.83	65.87	13.13
	60代	293	376	669	227	274	501	77.47	72.87	74.89	11.71
	70～	263	450	713	197	280	477	74.90	62.22	66.90	12.48
	合計	2,780	2,932	5,712	1,354	1,431	2,785	48.71	48.81	48.76	100.00
21 (杉並第六小)	20代	1,289	1,090	2,379	397	332	729	30.80	30.46	30.64	25.35
	30代	1,147	980	2,127	469	407	876	40.89	41.53	41.18	22.67
	40代	660	589	1,249	373	359	732	56.52	60.95	58.61	13.31
	50代	656	651	1,307	421	461	882	64.18	70.81	67.48	13.93
	60代	483	546	1,029	376	420	796	77.85	76.92	77.36	10.97
	70～	460	833	1,293	348	539	887	75.65	64.71	68.60	13.78
	合計	4,695	4,689	9,384	2,384	2,518	4,902	50.78	53.70	52.24	100.00
22 (高円寺中)	20代	852	664	1,516	268	187	455	31.46	28.16	30.01	25.66
	30代	772	621	1,393	339	301	640	43.91	48.47	45.94	23.58
	40代	451	402	853	276	272	548	61.20	67.66	64.24	14.44
	50代	407	359	766	274	269	543	67.32	74.93	70.89	12.97
	60代	308	373	681	232	282	514	75.32	75.60	75.48	11.53
	70～	264	434	698	191	274	465	72.35	63.13	66.62	11.82
	合計	3,054	2,853	5,907	1,580	1,585	3,165	51.74	55.56	53.58	100.00
23 (杉並第四小)	20代	919	919	1,838	263	231	494	28.62	25.14	26.88	25.95
	30代	900	751	1,651	333	271	604	37.00	36.09	36.58	23.31
	40代	503	450	953	253	275	528	50.30	61.11	55.40	13.46
	50代	517	465	982	311	293	604	60.15	63.01	61.51	13.87
	60代	381	422	803	285	315	600	74.80	74.64	74.72	11.34
	70～	304	551	855	224	360	584	73.68	65.34	68.30	12.07
	合計	3,524	3,558	7,082	1,669	1,745	3,414	47.36	49.04	48.21	100.00
24 (馬橋小)	20代	1,128	992	2,120	314	264	578	27.84	26.61	27.26	25.98
	30代	1,012	821	1,833	454	361	815	44.86	43.97	44.46	22.46
	40代	593	487	1,080	317	286	603	53.46	58.73	55.83	13.24
	50代	574	546	1,120	402	390	792	70.03	71.43	70.71	13.73
	60代	420	487	907	340	364	704	80.95	74.74	77.62	11.12
	70～	397	703	1,100	313	476	789	78.84	67.71	71.73	13.48
	合計	4,124	4,036	8,160	2,140	2,141	4,281	51.89	53.05	52.46	100.00

投票区	年代	当日有権者数 (人)			投票者数 (人)			投票率 (%)			有権者割 (%)
		男	女	計	男	女	計	男	女	計	
25 (阿佐谷南児童館)	20代	720	716	1,436	266	238	504	36.94	33.24	35.10	23.16
	30代	718	645	1,363	322	305	627	44.85	47.29	46.00	21.98
	40代	487	450	937	289	290	579	59.34	64.44	61.79	15.11
	50代	440	461	901	295	337	632	67.05	73.10	70.14	14.53
	60代	308	412	720	251	333	584	81.49	80.83	81.11	11.61
	70～	330	514	844	270	361	631	81.82	70.23	74.76	13.61
	合計	3,003	3,198	6,201	1,693	1,864	3,557	56.38	58.29	57.36	100.00
26 (杉並第七小)	20代	620	702	1,322	215	221	436	34.68	31.48	32.98	21.90
	30代	767	710	1,477	363	338	701	47.33	47.61	47.46	24.47
	40代	431	410	841	253	245	498	58.70	59.76	59.22	13.93
	50代	417	406	823	270	292	562	64.75	71.92	68.29	13.63
	60代	322	401	723	253	296	549	78.57	73.82	75.93	11.98
	70～	319	532	851	235	348	583	73.67	65.41	68.51	14.10
	合計	2,876	3,161	6,037	1,589	1,740	3,329	55.25	55.05	55.14	100.00
27 (杉並第一小)	20代	985	892	1,877	343	308	651	34.82	34.53	34.68	23.60
	30代	978	860	1,838	460	413	873	47.03	48.02	47.50	23.11
	40代	534	497	1,031	316	311	627	59.18	62.58	60.81	12.96
	50代	604	577	1,181	406	441	847	67.22	76.43	71.72	14.85
	60代	429	532	961	314	388	702	73.19	72.93	73.05	12.08
	70～	369	697	1,066	269	440	709	72.90	63.13	66.51	13.40
	合計	3,899	4,055	7,954	2,108	2,301	4,409	54.07	56.74	55.43	100.00
28 (杉森中)	20代	948	908	1,856	326	345	671	34.39	38.00	36.15	22.58
	30代	908	830	1,738	423	423	846	46.59	50.96	48.68	21.14
	40代	618	576	1,194	401	401	802	64.89	69.62	67.17	14.53
	50代	617	629	1,246	431	483	914	69.85	76.79	73.35	15.16
	60代	455	516	971	362	404	766	79.56	78.29	78.89	11.81
	70～	457	758	1,215	364	481	845	79.65	63.46	69.55	14.78
	合計	4,003	4,217	8,220	2,307	2,537	4,844	57.63	60.16	58.93	100.00
29 (杉並第九小)	20代	946	947	1,893	345	325	670	36.47	34.32	35.39	23.93
	30代	924	788	1,712	443	363	806	47.94	46.07	47.08	21.64
	40代	515	488	1,003	336	317	653	65.24	64.96	65.10	12.68
	50代	571	625	1,196	398	474	872	69.70	75.84	72.91	15.12
	60代	457	539	996	344	422	766	75.27	78.29	76.91	12.59
	70～	421	690	1,111	334	465	799	79.33	67.39	71.92	14.04
	合計	3,834	4,077	7,911	2,200	2,366	4,566	57.38	58.03	57.72	100.00
30 (杉並第五小)	20代	895	778	1,673	288	251	539	32.18	32.26	32.22	21.69
	30代	881	779	1,660	402	378	780	45.63	48.52	46.99	21.52
	40代	584	516	1,100	365	330	695	62.50	63.95	63.18	14.26
	50代	543	549	1,092	380	393	773	69.98	71.58	70.79	14.16
	60代	459	526	985	365	425	790	79.52	80.80	80.20	12.77
	70～	447	757	1,204	340	474	814	76.06	62.62	67.61	15.61
	合計	3,809	3,905	7,714	2,140	2,251	4,391	56.18	57.64	56.92	100.00

投票区	年代	当日有権者数(人)			投票者数(人)			投票率(%)			有権者割(%)
		男	女	計	男	女	計	男	女	計	
31 (若杉小)	20代	756	767	1,523	247	234	481	32.67	30.51	31.58	24.53
	30代	697	690	1,387	316	332	648	45.34	48.12	46.72	22.34
	40代	437	442	879	264	262	526	60.41	59.28	59.84	14.16
	50代	412	463	875	273	323	596	66.26	69.76	68.11	14.09
	60代	301	417	718	246	315	561	81.73	75.54	78.13	11.56
	70～	298	529	827	221	347	568	74.16	65.60	68.68	13.32
	合計	2,901	3,308	6,209	1,567	1,813	3,380	54.02	54.81	54.44	100.00
32 (天沼中)	20代	669	772	1,441	243	294	537	36.32	38.08	37.27	19.77
	30代	798	735	1,533	384	376	760	48.12	51.16	49.58	21.03
	40代	505	534	1,039	325	368	693	64.36	68.91	66.70	14.25
	50代	517	587	1,104	379	439	818	73.31	74.79	74.09	15.15
	60代	431	531	962	354	416	770	82.13	78.34	80.04	13.20
	70～	483	727	1,210	383	465	848	79.30	63.96	70.08	16.60
	合計	3,403	3,886	7,289	2,068	2,358	4,426	60.77	60.68	60.72	100.00
33 (東田小)	20代	647	534	1,181	214	225	439	33.08	42.13	37.17	18.64
	30代	643	595	1,238	323	308	631	50.23	51.76	50.97	19.54
	40代	486	489	975	303	336	639	62.35	68.71	65.54	15.39
	50代	492	504	996	349	380	729	70.93	75.40	73.19	15.72
	60代	416	476	892	326	384	710	78.37	80.67	79.60	14.08
	70～	445	609	1,054	360	425	785	80.90	69.79	74.48	16.64
	合計	3,129	3,207	6,336	1,875	2,058	3,933	59.92	64.17	62.07	100.00
34 (東田中)	20代	668	659	1,327	218	222	440	32.63	33.69	33.16	21.27
	30代	613	657	1,270	289	325	614	47.15	49.47	48.35	20.36
	40代	443	430	873	254	281	535	57.34	65.35	61.28	13.99
	50代	462	437	899	323	326	649	69.91	74.60	72.19	14.41
	60代	362	447	809	294	363	657	81.22	81.21	81.21	12.97
	70～	416	644	1,060	343	428	771	82.45	66.46	72.74	16.99
	合計	2,964	3,274	6,238	1,721	1,945	3,666	58.06	59.41	58.77	100.00
35 (荻窪体育館)	20代	783	826	1,609	296	296	592	37.80	35.84	36.79	20.48
	30代	876	891	1,767	440	485	925	50.23	54.43	52.35	22.50
	40代	591	571	1,162	382	388	770	64.64	67.95	66.27	14.79
	50代	579	608	1,187	405	460	865	69.95	75.66	72.87	15.11
	60代	418	554	972	337	448	785	80.62	80.87	80.76	12.37
	70～	475	683	1,158	360	427	787	75.79	62.52	67.96	14.74
	合計	3,722	4,133	7,855	2,220	2,504	4,724	59.65	60.59	60.14	100.00
36 (杉並第一小)	20代	456	478	934	165	171	336	36.18	35.77	35.97	16.98
	30代	639	621	1,260	332	349	681	51.96	56.20	54.05	22.91
	40代	456	427	883	295	299	594	64.69	70.02	67.27	16.05
	50代	459	444	903	318	317	635	69.28	71.40	70.32	16.42
	60代	328	373	701	249	293	542	75.91	78.55	77.32	12.75
	70～	350	469	819	270	311	581	77.14	66.31	70.94	14.89
	合計	2,688	2,812	5,500	1,629	1,740	3,369	60.60	61.88	61.25	100.00

投票区	年代	当日有権者数(人)			投票者数(人)			投票率(%)			有権者割(%)
		男	女	計	男	女	計	男	女	計	
37 (西田小)	20代	493	511	1,004	181	201	382	36.71	39.33	38.05	16.98
	30代	602	526	1,128	318	299	617	52.82	56.84	54.70	19.08
	40代	433	406	839	281	289	570	64.90	71.18	67.94	14.19
	50代	454	512	966	328	363	691	72.25	70.90	71.53	16.34
	60代	376	504	880	310	396	706	82.45	78.57	80.23	14.88
	70～	450	645	1,095	356	408	764	79.11	63.26	69.77	18.52
	合計	2,808	3,104	5,912	1,774	1,956	3,730	63.18	63.02	63.09	100.00
38 (松溪中)	20代	399	401	800	146	128	274	36.59	31.92	34.25	19.02
	30代	445	489	934	242	260	502	54.38	53.17	53.75	22.20
	40代	368	337	705	240	218	458	65.22	64.69	64.96	16.76
	50代	297	330	627	216	241	457	72.73	73.03	72.89	14.90
	60代	235	288	523	196	237	433	83.40	82.29	82.79	12.43
	70～	251	367	618	195	232	427	77.69	63.22	69.09	14.69
	合計	1,995	2,212	4,207	1,235	1,316	2,551	61.90	59.49	60.64	100.00
39 (桃井第二小)	20代	914	1,032	1,946	347	353	700	37.96	34.21	35.97	20.89
	30代	1,063	1,106	2,169	544	568	1,112	51.18	51.36	51.27	23.29
	40代	672	766	1,438	425	479	904	63.24	62.53	62.87	15.44
	50代	669	754	1,423	478	531	1,009	71.45	70.42	70.91	15.28
	60代	461	590	1,051	371	456	827	80.48	77.29	78.69	11.28
	70～	487	800	1,287	355	514	869	72.90	64.25	67.52	13.82
	合計	4,266	5,048	9,314	2,520	2,901	5,421	59.07	57.47	58.20	100.00
40 (神明中)	20代	719	742	1,461	276	290	566	38.39	39.08	38.74	20.05
	30代	763	799	1,562	395	411	806	51.77	51.44	51.60	21.44
	40代	527	544	1,071	348	386	734	66.03	70.96	68.53	14.70
	50代	569	582	1,151	412	433	845	72.41	74.40	73.41	15.80
	60代	392	483	875	332	371	703	84.69	76.81	80.34	12.01
	70～	462	703	1,165	366	463	829	79.22	65.86	71.16	15.99
	合計	3,432	3,853	7,285	2,129	2,354	4,483	62.03	61.10	61.54	100.00
41 (高井戸第四小)	20代	703	786	1,489	244	259	503	34.71	32.95	33.78	21.63
	30代	768	798	1,566	348	393	741	45.31	49.25	47.32	22.75
	40代	483	505	988	311	314	625	64.39	62.18	63.26	14.35
	50代	495	500	995	352	352	704	71.11	70.40	70.75	14.45
	60代	384	462	846	288	354	642	75.00	76.62	75.89	12.29
	70～	378	623	1,001	287	394	681	75.93	63.24	68.03	14.54
	合計	3,211	3,674	6,885	1,830	2,066	3,896	56.99	56.23	56.59	100.00
42 (上萩会館)	20代	715	636	1,351	253	230	483	35.38	36.16	35.75	21.91
	30代	690	699	1,389	343	324	667	49.71	46.35	48.02	22.53
	40代	458	458	916	300	283	583	65.50	61.79	63.65	14.86
	50代	441	451	892	318	309	627	72.11	68.51	70.29	14.47
	60代	325	394	719	270	320	590	83.08	81.22	82.06	11.66
	70～	354	545	899	281	365	646	79.38	66.97	71.86	14.58
	合計	2,983	3,183	6,166	1,765	1,831	3,596	59.17	57.52	58.32	100.00

投票区	年代	当日有権者数(人)			投票者数(人)			投票率(%)			有権者割(%)
		男	女	計	男	女	計	男	女	計	
43 (桃井第三小)	20代	866	930	1,796	308	357	665	35.57	38.39	37.03	19.73
	30代	1,033	1,122	2,155	503	581	1,084	48.69	51.78	50.30	23.67
	40代	729	730	1,459	453	462	915	62.14	63.29	62.71	16.02
	50代	730	734	1,464	498	506	1,004	68.22	68.94	68.58	16.08
	60代	472	566	1,038	371	442	813	78.60	78.09	78.32	11.40
	70～	446	747	1,193	344	485	829	77.13	64.93	69.49	13.10
	合計	4,276	4,829	9,105	2,477	2,833	5,310	57.93	58.67	58.32	100.00
44 (沓掛小)	20代	527	415	942	193	151	344	36.62	36.39	36.52	17.79
	30代	555	483	1,038	259	258	517	46.67	53.42	49.81	19.61
	40代	454	440	894	293	298	591	64.54	67.73	66.11	16.89
	50代	402	390	792	299	297	596	74.38	76.15	75.25	14.96
	60代	316	382	698	244	308	552	77.22	80.63	79.08	13.18
	70～	365	565	930	294	382	676	80.55	67.61	72.69	17.57
	合計	2,619	2,675	5,294	1,582	1,694	3,276	60.40	63.33	61.88	100.00
45 (東原中)	20代	694	605	1,299	197	236	433	28.39	39.01	33.33	22.60
	30代	610	597	1,207	279	282	561	45.74	47.24	46.48	21.00
	40代	417	406	823	257	260	517	61.63	64.04	62.82	14.32
	50代	450	478	928	307	355	662	68.22	74.27	71.34	16.14
	60代	338	390	728	271	304	575	80.18	77.95	78.98	12.67
	70～	300	463	763	234	287	521	78.00	61.99	68.28	13.27
	合計	2,809	2,939	5,748	1,545	1,724	3,269	55.00	58.66	56.87	100.00
46 (桃井第五小)	20代	841	849	1,690	275	308	583	32.70	36.28	34.50	20.60
	30代	899	872	1,771	445	447	892	49.50	51.26	50.37	21.59
	40代	694	651	1,345	426	425	851	61.38	65.28	63.27	16.39
	50代	574	583	1,157	395	452	847	68.82	77.53	73.21	14.10
	60代	477	553	1,030	393	434	827	82.39	78.48	80.29	12.55
	70～	497	714	1,211	397	464	861	79.88	64.99	71.10	14.76
	合計	3,982	4,222	8,204	2,331	2,530	4,861	58.54	59.92	59.25	100.00
47 (八成新小)	20代	1,070	1,124	2,194	334	379	713	31.21	33.72	32.50	23.94
	30代	1,095	1,010	2,105	490	456	946	44.75	45.15	44.94	22.97
	40代	633	611	1,244	332	372	704	52.45	60.88	56.59	13.58
	50代	696	621	1,317	471	454	925	67.67	73.11	70.24	14.37
	60代	454	590	1,044	344	453	797	75.77	76.78	76.34	11.39
	70～	496	763	1,259	390	507	897	78.63	66.45	71.25	13.74
	合計	4,444	4,719	9,163	2,361	2,621	4,982	53.13	55.54	54.37	100.00
48 (四宮小)	20代	710	737	1,447	260	275	535	36.62	37.31	36.97	20.16
	30代	829	853	1,682	422	472	894	50.90	55.33	53.15	23.44
	40代	627	615	1,242	412	415	827	65.71	67.48	66.59	17.31
	50代	593	584	1,177	443	424	867	74.70	72.60	73.66	16.40
	60代	365	398	763	282	324	606	77.26	81.41	79.42	10.63
	70～	363	502	865	289	329	618	79.61	65.54	71.45	12.05
	合計	3,487	3,689	7,176	2,108	2,239	4,347	60.45	60.69	60.58	100.00

投票区	年代	当日有権者数(人)			投票者数(人)			投票率(%)			有権者割(%)
		男	女	計	男	女	計	男	女	計	
49 (三谷小)	20代	949	830	1,779	314	272	586	33.09	32.77	32.94	19.46
	30代	1,065	949	2,014	524	495	1,019	49.20	52.16	50.60	22.04
	40代	735	789	1,524	489	528	1,017	66.53	66.92	66.73	16.67
	50代	720	767	1,487	507	540	1,047	70.42	70.40	70.41	16.27
	60代	484	531	1,015	387	413	800	79.96	77.78	78.82	11.11
	70～	519	802	1,321	393	514	907	75.72	64.09	68.66	14.45
	合計	4,472	4,668	9,140	2,614	2,762	5,376	58.45	59.17	58.82	100.00
50 (桃井第四小)	20代	576	736	1,312	238	266	504	41.32	36.14	38.41	18.89
	30代	607	611	1,218	300	337	637	49.42	55.16	52.30	17.53
	40代	554	599	1,153	368	405	773	66.43	67.61	67.04	16.60
	50代	571	596	1,167	410	451	861	71.80	75.67	73.78	16.80
	60代	464	524	988	386	411	797	83.19	78.44	80.67	14.22
	70～	447	662	1,109	357	400	757	79.87	60.42	68.26	15.96
	合計	3,219	3,728	6,947	2,059	2,270	4,329	63.96	60.89	62.31	100.00
51 (桃井第一小)	20代	881	883	1,764	315	307	622	35.75	34.77	35.26	20.27
	30代	984	927	1,911	477	456	933	48.48	49.19	48.82	21.96
	40代	582	596	1,178	352	371	723	60.48	62.25	61.38	13.53
	50代	647	705	1,352	456	510	966	70.48	72.34	71.45	15.53
	60代	549	664	1,213	449	535	984	81.79	80.57	81.12	13.94
	70～	492	794	1,286	382	518	900	77.64	65.24	69.98	14.77
	合計	4,135	4,569	8,704	2,431	2,697	5,128	58.79	59.03	58.92	100.00
52 (荻窪中)	20代	921	996	1,917	348	340	688	37.79	34.14	35.89	21.05
	30代	970	951	1,921	470	469	939	48.45	49.32	48.88	21.09
	40代	664	720	1,384	397	483	880	59.79	67.08	63.58	15.20
	50代	764	696	1,460	542	500	1,042	70.94	71.84	71.37	16.03
	60代	535	611	1,146	420	489	909	78.50	80.03	79.32	12.58
	70～	487	793	1,280	371	481	852	76.18	60.66	66.56	14.05
	合計	4,341	4,767	9,108	2,548	2,762	5,310	58.70	57.94	58.30	100.00
53 (松庵小)	20代	835	908	1,743	289	290	579	34.61	31.94	33.22	20.71
	30代	889	1,021	1,910	438	480	918	49.27	47.01	48.06	22.69
	40代	585	621	1,206	368	397	765	62.91	63.93	63.43	14.33
	50代	602	657	1,259	411	481	892	68.27	73.21	70.85	14.96
	60代	475	558	1,033	386	429	815	81.26	76.88	78.90	12.27
	70～	484	781	1,265	372	489	861	76.86	62.61	68.06	15.03
	合計	3,870	4,546	8,416	2,264	2,566	4,830	58.50	56.45	57.39	100.00
54 (西宮中)	20代	617	584	1,201	241	215	456	39.06	36.82	37.97	20.79
	30代	607	555	1,162	313	286	599	51.57	51.53	51.55	20.12
	40代	435	437	872	289	306	595	66.44	70.02	68.23	15.10
	50代	451	450	901	329	330	659	72.95	73.33	73.14	15.60
	60代	347	412	759	283	338	621	81.56	82.04	81.82	13.14
	70～	370	511	881	305	347	652	82.43	67.91	74.01	15.25
	合計	2,827	2,949	5,776	1,760	1,822	3,582	62.26	61.78	62.02	100.00

投票区	年代	当日有権者数 (人)			投票者数 (人)			投票率 (%)			有権者割 (%)
		男	女	計	男	女	計	男	女	計	
55 (宮前中)	20代	941	858	1,799	355	307	662	37.73	35.78	36.80	19.51
	30代	959	919	1,878	470	476	946	49.01	51.80	50.37	20.37
	40代	727	817	1,544	494	547	1,041	67.95	66.95	67.42	16.74
	50代	759	812	1,571	535	609	1,144	70.49	75.00	72.82	17.04
	60代	573	617	1,190	481	502	983	83.94	81.36	82.61	12.91
	70～	488	751	1,239	386	491	877	79.10	65.38	70.78	13.44
	合計	4,447	4,774	9,221	2,721	2,932	5,653	61.19	61.42	61.31	100.00
56 (高井戸第二小)	20代	520	620	1,140	207	204	411	39.81	32.90	36.05	20.77
	30代	470	586	1,056	231	290	521	49.15	49.49	49.34	19.24
	40代	406	436	842	262	282	544	64.53	64.68	64.61	15.42
	50代	418	467	885	319	347	666	76.32	74.30	75.25	16.12
	60代	327	365	692	265	291	556	81.04	79.73	80.35	12.61
	70～	336	538	874	264	369	633	78.57	68.59	72.43	15.92
	合計	2,477	3,012	5,489	1,548	1,783	3,331	62.49	59.20	60.69	100.08
57 (久我山会館)	20代	714	732	1,446	289	264	553	40.48	36.07	38.24	19.26
	30代	680	704	1,384	363	372	735	53.38	52.84	53.11	18.43
	40代	499	519	1,018	329	352	681	65.93	67.82	66.90	13.56
	50代	552	593	1,145	406	450	856	73.55	75.89	74.76	15.25
	60代	460	622	1,082	384	512	896	83.48	82.32	82.81	14.41
	70～	569	865	1,434	457	589	1,046	80.32	68.09	72.94	19.10
	合計	3,474	4,035	7,509	2,228	2,539	4,767	64.13	62.92	63.48	100.00
58 (高井戸小)	20代	461	450	911	161	150	311	34.92	33.33	34.14	15.32
	30代	464	506	970	262	265	527	56.47	52.37	54.33	16.32
	40代	345	365	710	204	242	446	59.13	66.30	62.82	11.94
	50代	372	429	801	270	304	574	72.58	70.86	71.66	13.47
	60代	278	381	659	221	307	528	79.50	80.58	80.12	11.08
	70～	512	1,382	1,894	320	668	988	62.50	48.34	52.16	31.86
	合計	2,432	3,513	5,945	1,438	1,936	3,374	59.13	55.11	56.75	100.00
59 (高井戸保健センター)	20代	836	872	1,708	308	299	607	36.84	34.29	35.54	19.63
	30代	942	998	1,940	474	518	992	50.32	51.90	51.13	22.30
	40代	738	775	1,513	492	519	1,011	66.67	66.97	66.82	17.39
	50代	708	744	1,452	517	551	1,068	73.02	74.06	73.55	16.69
	60代	443	541	984	344	406	750	77.65	75.05	76.22	11.31
	70～	409	695	1,104	323	460	783	78.97	66.19	70.92	12.69
	合計	4,076	4,625	8,701	2,458	2,753	5,211	60.30	59.52	59.89	100.00
60 (高井戸東小)	20代	820	791	1,611	257	242	499	31.34	30.59	30.97	20.57
	30代	819	764	1,583	372	383	755	45.42	50.13	47.69	20.21
	40代	603	605	1,208	354	398	752	58.71	65.79	62.25	15.42
	50代	534	600	1,134	363	450	813	67.98	75.00	71.69	14.48
	60代	504	575	1,079	387	441	828	76.79	76.70	76.74	13.78
	70～	484	734	1,218	389	482	871	80.37	65.67	71.51	15.55
	合計	3,764	4,069	7,833	2,122	2,396	4,518	56.38	58.88	57.68	100.00

投票区	年代	当日有権者数(人)			投票者数(人)			投票率(%)			有権者割(%)
		男	女	計	男	女	計	男	女	計	
61 (富士見丘小)	20代	371	353	724	142	130	272	38.27	36.83	37.57	20.20
	30代	394	364	758	194	196	390	49.24	53.85	51.45	21.14
	40代	276	262	538	174	177	351	63.04	67.56	65.24	15.01
	50代	298	329	627	221	256	477	74.16	77.81	76.08	17.49
	60代	208	222	430	177	184	361	85.10	82.88	83.95	11.99
	70～	206	302	508	157	207	364	76.21	68.54	71.65	14.17
	合計	1,753	1,832	3,585	1,065	1,150	2,215	60.75	62.77	61.79	100.00
62 (久我山小)	20代	473	569	1,042	169	200	369	35.73	35.15	35.41	19.50
	30代	660	616	1,276	365	336	701	55.30	54.55	54.94	23.88
	40代	396	450	846	240	282	522	60.61	62.67	61.70	15.83
	50代	422	422	844	285	298	583	67.54	70.62	69.08	15.79
	60代	274	341	615	220	280	500	80.29	82.11	81.30	11.51
	70～	270	451	721	221	311	532	81.85	68.96	73.79	13.49
	合計	2,495	2,849	5,344	1,500	1,707	3,207	60.12	59.92	60.01	100.00
63 (泉南中)	20代	541	612	1,153	173	189	362	31.98	30.88	31.40	22.06
	30代	525	570	1,095	217	252	469	41.33	44.21	42.83	20.95
	40代	323	336	659	163	199	362	50.46	59.23	54.93	12.61
	50代	424	426	850	273	286	559	64.39	67.14	65.76	16.26
	60代	328	434	762	248	327	575	75.61	75.35	75.46	14.58
	70～	264	444	708	210	289	499	79.55	65.09	70.48	13.55
	合計	2,405	2,822	5,227	1,284	1,542	2,826	53.39	54.64	54.07	100.00
64 (上高井戸区民集会所)	20代	484	575	1,059	152	168	320	31.40	29.22	30.22	26.53
	30代	512	481	993	222	200	422	43.36	41.58	42.50	24.87
	40代	289	254	543	168	153	321	58.13	60.24	59.12	13.60
	50代	304	291	595	195	196	391	64.14	67.35	65.71	14.90
	60代	191	236	427	140	176	316	73.30	74.58	74.00	10.70
	70～	141	234	375	115	149	264	81.56	63.68	70.40	9.39
	合計	1,921	2,071	3,992	992	1,042	2,034	51.64	50.31	50.95	100.00
65 (四宮森児童館)	20代	579	530	1,109	179	142	321	30.92	26.79	28.94	22.38
	30代	573	466	1,039	269	230	499	46.95	49.36	48.03	20.96
	40代	353	302	655	214	195	409	60.62	64.57	62.44	13.22
	50代	406	357	763	242	253	495	59.61	70.87	64.88	15.40
	60代	306	350	656	231	275	506	75.49	78.57	77.13	13.24
	70～	297	437	734	234	295	529	78.79	67.51	72.07	14.81
	合計	2,514	2,442	4,956	1,369	1,390	2,759	54.46	56.92	55.67	100.00

5 点字投票

選挙別	衆議院 (小選挙区選出)	衆議院 (比例代表選出)	最高裁国民審査
点字投票総数	60	60	38

6 代理投票

選挙別	総数	投票日当日投票所における代理投票	不在者投票の代理投票
衆議院 (小選挙区)	285	112	173
衆議院 (比例代表)	292	114	178
最高裁 国民審査	249	90	159

7 仮投票

全投票区（全選挙）において、仮投票はなかった。

8 不在者投票

(1) 不在者投票管理者別投票者数

選挙別 管理者別	衆議院 (小選挙区選出)	衆議院 (比例代表選出)	最高裁 国民審査
杉並区選挙管理委員会委員長 に対してなしたもの	25,872	25,896	24,383
業務地・旅行地又は居住地等の 区市町村選挙管理委員会委員 長に対してなしたもの	322	326	268
船長に対してなしたもの	1	1	0
病院院長、老人ホームの長又は 国立療養所所長に対してなし たもの	844	842	773
身体障害者更正援護施設、保護 施設又は労災リハビリテーシ ョン作業所の長に対してなし たもの	6	6	6
監獄の長、代用監獄の管理者に 対してなしたもの	11	11	8
少年院の長又は婦人補導院の 長に対してなしたもの	1	1	1
郵便による不在者投票	163	163	149
洋上における不在者投票(内数)	(1)	(1)	(0)
計	27,220	27,246	25,588

(2) 不在者投票の受理・不受理

	総数	投票管理者 において受 理と決定し、 かつ拒否の 決定をしな かったもの	投票管理者において不受理 又は拒否と決定したもの		
			開票管理者 において受 理と決定し たもの	開票管理者 において不 受理と決定 したもの	計
衆議院 (小選挙区選出)	27,220	27,220	0	0	0
衆議院 (比例代表選出)	27,246	27,246	0	0	0
最高裁判所 裁判官国民審査	25,588	25,588	0	0	0

(3) 不在者投票場所別日計表（衆議院小選挙区選出議員選挙）

	本 庁	出 先	計
10月28日(火)	118	/	118
29日(水)	238		238
30日(木)	309		309
31日(金)	253		253
11月 1日(火)	338		338
2日(日)	469	1,734	2,203
3日(月)	532	1,791	2,323
4日(火)	752	1,746	2,498
5日(水)	887	2,248	3,135
6日(木)	922	2,274	3,196
7日(金)	1,065	2,865	3,930
8日(土)	1,666	5,665	7,331
合 計	7,549	18,323	25,872

(4) 在外投票者数（衆議院比例代表選出議員選挙）

種 別		男	女	計
在外公館における投票		79	63	142
郵便による在外投票		31	38	69
帰国投票	杉並区における	11	1	12
	杉並区以外における	2	0	2
合 計		123	102	225

(5) 在外投票の受理・不受理

投票管理者において受理と決定し、かつ拒否の決定をしなかったもの	投票管理者において不受理又は拒否と決定したもの			合 計
	開票管理者において受理と決定したもの	開票管理者において不受理と決定したもの	計	
225	0	0	0	225

IV 開票及び選挙会

1 時間別開票状況

時間別 区分	衆議院（小選挙区選出）議員選挙			衆議院（比例代表選出）議員選挙		
	得票数	得票数累計	開票率 (%)	得票数	得票数累計	開票率 (%)
22時00分	29,000	29,000	11.4			
22時20分				5,500	5,500	2.2
22時30分	58,000	87,000	34.2			
23時00分	108,000	195,000	76.7			
23時20分				120,000	125,500	49.3
23時30分	51,500	246,500	96.9			
0時20分				121,500	247,000	97.0
3時25分 (6時間45分)	1,664	248,164	100.0			
	無効投票数	6,147				
	投票総数	254,311				
3時27分 (6時間47分)				2,432	249,432	100.0
				無効投票数	5,015	
				投票総数	254,447	
最高裁判所裁判官国民審査						
3時46分 (7時間6分)	245,317	245,317	100.0			
	無効投票数	5,442				
	投票総数	250,759				

2 選挙会及び開票終了時刻

選挙別 区分	投票箱 最終搬入 時刻	開票開始 時刻	分類	検査	計数	大票束 作成	疑問票 審査	立会人 回示	得票 計算	開票終了 宣言時刻	開票事務 終了時刻
衆議院 (小選挙区 選出)	11月9日	11月9日	20:55	21:02	21:04	21:20	22:09	21:25	21:29	11月10日	11月10日
	20:42	20:40	22:28	22:51	22:53	22:55	1:40	2:20	3:22	3:25	3:40
衆議院 (比例代表 選出)	11月9日	11月9日	21:00	21:25	21:56	22:00	21:40	22:09	22:12	11月10日	11月10日
	20:42	20:40	23:01	23:29	23:43	23:45	1:25	2:15	3:22	3:27	3:40
最高裁判所 裁判官 国民審査	11月9日	11月9日	20:42	21:30	22:33	22:35	21:00	21:30	21:32	11月10日	11月10日
	20:42	20:40	22:56	23:27	23:46	23:58	1:40	2:52	3:44	3:46	3:58

3 投票の内訳

区 分	投票総数	有効投票数	無効投票数	不足投票数	無効投票率 (%)
衆議院 (小選挙区選出)	254,311	248,164	6,147	3	2.42
衆議院 (比例代表選出)	254,447	249,432	5,015	118	1.97
最高裁判所裁判官 国民審査	250,759	245,317	5,442	752	2.17

4 無効投票の内訳

内 訳	選挙別	
	衆議院 (小選挙区選出)	衆議院 (比例代表選出)
所定の用紙を用いないもの	0	0
候補者でない者の氏名を記載したもの (名簿届出政党等以外の政党等の名称又は略称を記載したもの)	234	142
2人以上の候補者の氏名を記載したもの (2以上の名簿届出政党等の名称又は略称を記載したもの)	4	7
被選挙権のない候補者の氏名を記載したもの	0	
候補者の氏名のほか、他事を記載したもの (名簿届出政党等の名称又は略称のほか、他事を記載したもの)	58	160
候補者の氏名を自書しないもの (名簿届出政党等の名称又は略称を自書しないもの)	0	0
候補者の何人を記載したかを確認し難いもの (名簿届出政党等のいずれを記載したかを確認し難いもの)	9	59
白紙投票	4,171	3,085
単に雑事を記載したもの	1,205	1,249
単に記号、符号を記載したもの	466	313
計	6,147	5,015

※ () 内は、衆議院 (比例代表選出) 議員選挙の無効事由である。

5 候補者別（名簿届出政党等別）得票数及び得票率

(1) 衆議院（小選挙区選出）議員選挙（東京都第8区）

得票順	当落	候補者		得票数	得票率 (%)
		氏名	候補者届出政党		
1	当	石原 のぶてる	自由民主党	136,429	54.98
2	落	鈴木 盛夫	民主党	78,007	31.43
3	落	沢田 俊史	日本共産党	17,572	7.08
4	落	杉山 あきこ	社会民主党	16,156	6.51
合 計				248,164	100.00

※ 法定得票数 41,360.666票 供託物没収点 24,816.4000票

(2) 衆議院（比例代表選出）議員選挙（東京都選挙区）

得票順	名簿届出政党等の名称	東京都		杉並区		獲得議席数
		得票数	得票率 (%)	得票数	得票率 (%)	
1	民主党	2,291,124	39.89	107,509	43.10	8
2	自由民主党	1,867,544	32.51	83,836	33.61	6
3	公明党	805,640	14.03	22,467	9.01	2
4	日本共産党	532,376	9.27	20,795	8.34	1
5	社会民主党	247,103	4.30	14,825	5.94	0
合 計		5,743,787	100.00	249,432	100.00	17

V 候補者(名簿届出政党等)及び当選人

1 候補者等一覧

(1) 衆議院(小選挙区選出)議員選挙(東京都第8区)

届出番号の○印は、当選人であることをあらわす。

届出番号	候補者氏名	性別	年齢	候補者届出政党	新前元別	職業	住所	生年月日	届出の別
1	沢田 俊史	男	52	日本共産党	新	政党役員	東京都杉並区荻窪 5丁目30番17-511号	昭和 26.3.11	政党
②	石原 のぶてる (石原 伸晃)	男	46	自由民主党	前	国土交通大臣	東京都杉並区高井戸東 4丁目1番32号	昭和 32.4.19	政党 (重)
3	杉山 あきこ (杉山 章子)	女	26	社会民主党	新	社民党政務スタッフ	東京都杉並区荻窪 1丁目19番11-405号	昭和 52.5.22	政党 (重)
4	鈴木 盛夫	男	37	民主党	新	政党役員	東京都杉並区上高井戸 2丁目5番8号	昭和 41.6.16	政党 (重)

※ 候補者氏名欄の下段()内は、戸籍名。

※ 届出の別欄の(重)は、比例代表との重複立候補者をあらわす。

(2) 衆議院(比例代表選出)議員選挙(東京都選挙区)

ア 名簿届出政党等一覧

届出番号	名簿届出政党等の名称	略称	本部の所在地	代表者の氏名
1	みんしゅとう 民主党	みん しゅ 民主	東京都千代田区永田町 1丁目11番1号 三宅坂ビル	かん なおと 菅 直人
2	こうめいとう 公明党	こう めい 公明	東京都新宿区南元町17番地	かんぎき たけのり 神崎 武法
3	しゃかいみんしゅとう 社会民主党	しゃ みんしゅ 社民党	東京都千代田区永田町 1丁目8番1号	どい た か こ 土井多賀子
4	にほんきょうさんとう 日本共産党	きょうさんとう 共産党	東京都渋谷区千駄ヶ谷 4丁目26番7号	しい かずお 志位 和夫
5	じゅうみんしゅとう 自由民主党	じみんとう 自民党	東京都千代田区永田町 1丁目11番23号	こいずみじゅんいちろう 小泉純一郎

イ 名簿登載者一覧

届出番号	1				2				3							
名簿届出政 等の名称	民主党				公明党				社会民主党							
略称	民主				公明				社民党							
得票数	2,291,124				805,640				247,103							
当選人数	8				2				0							
	名簿	氏名	順位	小選挙区	惜敗率	名簿	氏名	順位	小選挙区	惜敗率	名簿	氏名	順位	小選挙区	惜敗率	
名簿登載者の氏名及び当選人となるべき順位	1	かいだ ぼり 海江 万里		当	100.000	1	たかぎ とうすけ 高木 陽介	1			1	ほしか のぶ 保坂 展人		落	×	
	1	なかやま よしかつ 中山 よしかつ		当	100.000	2	たかぎ みちよ 高木 美智代	2			1	すぎやま あきこ 杉山 あきこ		落	×	
	1	まつばら じん まつばら 仁		当	100.000	3	みくに としお 三國 としお				1	むらた さとし 村田 さとし		落	×	
	1	てづか よしお 手塚 よしお		当	100.000	4	たかほし ゆきお 高橋 ゆきお				1	よこた しげぞう 横田 昌三		落	×	
	1	こみやま ようこ 小宮山 洋子		当	100.000						5	なかがわ なおと 中川 直人				
	1	ながつま しょう ながつま 昭		当	100.000											
	1	じょうじま まさみつ 城島 まさみつ		当	100.000											
	1	すえまつ よしのり 末松 義規		当	100.000											
	1	かとう こういち 加藤 公一		当	100.000											
	1	ながしま しょうき 長島 昭久		当	100.000											
	1	やまはな いくお 山花 いくお		当	100.000											
	1	あくつ ゆきひこ あくつ 幸彦	1	落	98.061											
	1	ふじた ゆきひさ ふじた 幸久	2	落	96.362											
	1	いのうえ かずお 井上 かずお	3	落	95.434											
	1	さめじま しょうめい さめじま 宗明	4	落	94.435											
	1	しまだ ひさし 島田 久	5	落	88.448											
	1	なかつがわ ひろさと 中津川 ひろさと	6	落	87.719											
	1	いしげ えい子 石毛 えい子	7	落	87.359											
	1	うさみ のぼる うさみ 登	8	落	85.952											
	1	よしだ こういち 吉田 公一		落	85.641											
	1	あずま しょうぞう あずま 祥三		落	84.749											
	1	わたなべ こういちろう 渡なべ 浩一郎		落	76.959											
	1	すすき もりお 鈴木 盛夫		落	57.177											
	1	にしこ おり かつ にしこ おり 淳		落	45.669											
	25	すすき よしお 鈴木 よしお														
	26	かわしま とむたろう 川島 智太郎														
	27	かたやま みつよ 片山 光代														
	28	おおもり としかず 大森 俊和														

届出番号	4				5					
党等の名称	日本共産党				自由民主党					
略称	共産党				自民党					
得票数	532,376				1,867,544					
当選人数	1				6					
	名簿	氏名	順位	小選挙区	惜敗率	名簿	氏名	順位	小選挙区	惜敗率
名簿登載者の氏名及び当選人となるべき順位	1	やまぐち とみあつ 山口 富男	1	落	26.398	1	やしえ 梨太 八代 英太	1		
	2	わかばやし はる 若林 義春		落	21.819	2	はとやま くにお 鳩山 邦夫	2	落	59.870
	3	いまむら じゅんいちろう 今村 順一郎		落	×	3	いとう たつや 伊藤 達也	3	落	92.498
	4	いけだ まりこ 池田 真理子		落	23.805	4	なかにし かずよし 中西 一善	4	当	100.000
	5	あべ やすのり 安部 やすのり		落	×	4	いしはら のぶてる 石原 のぶてる	4	当	100.000
						4	すがわら いっしゅう すがわら 一秀	4	当	100.000
						4	こばやし こうき 小林 こうき	4	当	100.000
						4	しもむら はくぶん 下村 博文	4	当	100.000
						4	まつま みどり 松島 みどり	4	当	100.000
						4	きむら べん 木村 勉	4	当	100.000
						4	しまむら おしのぶ 島村 おしのぶ	4	当	100.000
						4	ひらさわ かつい 平沢 勝栄	4	当	100.000
						4	いとう こうすけ 伊藤 公介	4	当	100.000
						4	はぎうだ こういち はぎうだ 光一	4	当	100.000
						4	いのうえ しんじ 井上 信治	4	当	100.000
						4	よさの かおる よさの かおる	4	落	98.634
						4	かした いちろう 鴨下 一郎	5	落	97.759
						4	こすぎ たかし 小杉 たかし	6	落	93.005
						4	いしはら ひろたか 石原 ひろたか		落	92.890
						4	はしもと じょうじ 橋本 じょうじ		落	88.298
						4	ふかや たかし ふかや たかし		落	87.986
						4	まつもと ふみあき 松本 文明		落	83.679
						4	しみず せいいちろう 清水 清一郎		落	73.475
						4	まつもと へい 松本 洋平		落	65.035
						4	おち ちかお 越智 たかお		落	59.712
						26	しんどう ゆうじ 進藤 勇治			

2 競争倍率（衆議院議員選挙）

選挙別	定数	候補者数	倍率
小選挙区選出 （東京都第8区）	1	4	4.00
比例代表選出 （東京都選挙区）	17	68	4.00

3 届出政党別（名簿届出政党等別）・新前元別候補者数

（1）衆議院（小選挙区選出）議員選挙（東京都第8区）

届出政党別	候補者数	新			前			元		
		男	女	計	男	女	計	男	女	計
日本共産党	1	1	0	1	0	0	0	0	0	0
自由民主党	1	0	0	0	1	0	1	0	0	0
社会民主党	1	0	1	1	0	0	0	0	0	0
民主党	1	1	0	1	0	0	0	0	0	0
計	4	2	1	3	1	0	1	0	0	0

（2）衆議院（比例代表選出）議員選挙（東京都選挙区）

名簿届出政党等別	名簿登載者数	新			前			元		
		男	女	計	男	女	計	男	女	計
民主党	28	5	1	6	16	2	18	4	0	4
公明党	4	2	1	3	1	0	1	0	0	0
社会民主党	5	3	1	4	1	0	1	0	0	0
日本共産党	5	3	1	4	1	0	1	0	0	0
自由民主党	26	11	0	11	9	1	10	5	0	5
計	68	24	4	28	28	3	31	9	0	9

4 届出政党別（名簿届出政党等別）・年齢別候補者数

(1) 衆議院（小選挙区選出）議員選挙（東京都第8区）…候補者平均年齢40.25歳

届出政党別	年 齢 別										合計
	26 ～ 30	31 ～ 35	36 ～ 40	41 ～ 45	46 ～ 50	51 ～ 55	56 ～ 60	61 ～ 65	66 ～ 70	71 以上	
日 本 共 産 党						1					1
自 由 民 主 党					1						1
社 会 民 主 党	1										1
民 主 党			1								1
合 計	1		1		1	1					4

(2) 衆議院（比例代表選出）議員選挙（東京都選挙区）…名簿登載者平均年齢 50.18歳

名簿届出政党等別	年 齢 別										合計
	26 ～ 30	31 ～ 35	36 ～ 40	41 ～ 45	46 ～ 50	51 ～ 55	56 ～ 60	61 ～ 65	66 ～ 70	71 以上	
民 主 党		1	6	2	3	6	5	3	1	1	28
公 明 党				2		1	1				4
社 会 民 主 党	1	1			2	1					5
日 本 共 産 党				1	3	1					5
自 由 民 主 党	1	1	4	2	3	5	3	3	4		26
合 計	2	3	10	7	11	14	9	6	5	1	68

5 届出政党別（名簿届出政党等別）・新前元別当選人数

(1) 衆議院（小選挙区選出）議員選挙（東京都第8区）… 当選人年齢 46歳

届出政党別	当選人数	内 訳		
		新	前	元
日 本 共 産 党		1		
自 由 民 主 党	1		1	
社 会 民 主 党		1		
民 主 党		1		
合 計	1	3	1	0

(2) 衆議院（比例代表選出）議員選挙（東京都選挙区）… 当選人平均年齢 54.47歳

名簿届出政党等別	当選人数	内 訳		
		新	前	元
民 主 党	8	1	5	2
公 明 党	2	1	1	
社 会 民 主 党	0			
日 本 共 産 党	1		1	
自 由 民 主 党	6		4	2
合 計	17	2	11	4

VI 選挙運動及び政治活動

1 選挙公報

(1) 選挙公報の配布

選挙別	掲載候補者 (政党等) 数	配布 世帯数	配布 年月日	配布方法	折込新聞	補完方法
衆議院 (小選挙区選出)	4	248,300	11月4日	新聞折込み	一般紙 6紙 スポーツ紙 6紙 英字新聞 3紙	備えおき 1. 区の施設の窓口 2. 区内J R・私鉄・ 地下鉄の駅 3. 公衆浴場 4. 区内郵便局 5. 新聞販売店
衆議院 (比例代表選出)	5					郵便 1. 区内の独身寮 2. 申出のあった者

※ 折込新聞の内訳

○ 一般紙 (6紙)

朝日新聞、産経新聞、東京新聞、日本経済新聞、毎日新聞、読売新聞

○ スポーツ紙 (6紙)


サンケイスポーツ、スポーツニッポン、デイリースポーツ、東京中日スポーツ、
日刊スポーツ、報知新聞

○ 英字新聞 (3紙)

ザ・ジャパントゥタイムス、ヘラルドトリビュンアサヒ、デイリーヨミウリ

この選挙公報の選挙区(東京都第8区)は、

杉並区です。




選挙の権さん

投票日 11月9日(日)

投票時間 午前7時から午後8時まで

さあ選挙 あなたの一票で 国づくり



トッキー

選挙啓発キャラクター

(1) 平成15年11月9日執行

衆議院(比例代表選出)議員選挙公報

東京都選挙管理委員会

日本の選択。

民主党は必ず実行します。

10月5日、民主党と自由党の合併大会が開かれ、私たち民主党は新しいスタートを切りました。政治の主人公は、国民の皆さんです。政府の本来の役割は、皆さんの不幸を最小化することです。税金を無駄遣いする今の政治を変え、安心できる社会をめざして「つよい日本」をつくります。民主党の決意をお示しするために、マニフェスト(政権公約)をまとめました。私たちは、これらを実現することに全力を尽くします。



「脱官僚」宣言

民主党 政権公約

5つの約束

- 1 霞が関からの「ひも付き補助金」を全廃します。(4年以内)
- 2 政治資金は全面的に公開します。
- 3 道路公団を廃止し、高速道路の料金を無料にします。(3年以内)
- 4 国会議員の定数と公務員の人件費を、それぞれ1割削減します。(4年以内)
- 5 無駄な公共事業を中止し、川辺川ダム、諫早湾干拓、吉野川可動堰を直ちに止めます。

2つの提言

- 1 基礎年金の財源には消費税を充て、新しい年金制度を創設します。
- 2 小学校の30人学級を実現し、学校の週5日制を見直します。

 滝田 万寿 東京都1区(前3) 1949年2月28日生まれ	 中山 よしあつ 東京都3区(前2) 1945年7月19日生まれ	 まつばら 仁 東京都3区(前1) 1958年7月31日生まれ	 おろし 豊 東京都4区(元1) 1977年2月14日生まれ	 手塚 よしお 東京都3区(前1) 1958年9月14日生まれ	 小宮山 洋子 東京都7区(前1) 1943年9月17日生まれ	 なぎつ まゆ 東京都7区(前1) 1963年6月14日生まれ	 鈴木 盛夫 東京都9区(前1) 1955年9月18日生まれ	 吉田 公一 東京都9区(前3) 1940年10月31日生まれ	 さめじま 栄明 東京都10区(前2) 1943年12月9日生まれ	 濱なべ 浩一郎 東京都11区(元1) 1944年5月31日生まれ	 ふじた 幸久 東京都12区(元1) 1950年4月19日生まれ
 城島 まさみつ 東京都13区(前2) 1947年1月1日生まれ	 井上 かずお 東京都14区(前1) 1952年4月24日生まれ	 あずま 祥三 東京都15区(前4) 1951年5月1日生まれ	 中津川 ひろさと 東京都16区(前1) 1948年4月12日生まれ	 にしこおり 淳 東京都17区(元1) 1945年7月30日生まれ	 求松 義雄 東京都19区(前2) 1958年12月5日生まれ	 加藤 公一 東京都20区(前1) 1954年6月6日生まれ	 長島 昭久 東京都21区(前1) 1952年2月17日生まれ	 山花 いくお 東京都22区(前1) 1947年1月18日生まれ	 石毛 えい子 東京都23区(前2) 1938年4月12日生まれ	 おくつ 登喜 東京都24区(前1) 1958年6月26日生まれ	 島田 久 東京都25区(前1) 1935年2月21日生まれ
 鈴木 源夫 東京比例区(前2) 1931年10月12日生まれ	 川島 智太郎 東京比例区(新) 1954年3月20日生まれ	 片山 光代 東京比例区(新) 1949年5月10日生まれ	 大森 俊和 東京比例区(新) 1958年7月14日生まれ	小選挙区候補者 菅 直人 東京都18区(前7) 1945年10月10日生まれ		東京選挙区名簿登載者					

比例区は民主党 (略称:民主)

つよい
日本をつくる。
安心できる社会のために。

The Democratic Party of Japan
民主党

(この選挙公報は、公職選挙法第169条第2項の規定により、名簿届出政党等から提出された原稿を、そのまま写真製版のうえ掲載したものです。)

衆議院(比例代表選出)議員選挙公報

東京都選挙管理委員会

東京から 動かせ日本! 自民党



比例代表は、自民党(自由民主党)とお書きください。

これが自民党の政権公約です。

1. 官から民へ—民間にできることは民間に
2. デフレに勝ち抜く日本へ
—景気・雇用・中小企業に重点 新技術・新産業の創出
3. 行政の役割を変える—生活者重視の行政、簡素で効率的な政府に
4. 安心できる社会保障制度を—年金・医療・介護を抜本改革
5. 安全な国の復活—世界—安全 安心な国を
6. 国から地方へ—地方の自立と都市の再生を
7. 信頼される国際国家の一員に
—世界に責任を果たす外交 安全保障政策を
8. 人間力を高める教育改革—子どもたちの未来のために
9. 新しい憲法草案をつくる—新時代にふさわしい新たな憲法を
10. 自民党が日本を変える—改革の芽を大きな木に育て 日本を再生する

比例代表
候補者名簿



八代 英太

皆さんの街の
自民党の候補者を
どうぞよろしく
お願いいたします。

小選挙区は、あなたの街の自民党候補者の名前をお書きください。

 よさの かつお	 ふかや けんじ	 石原 ひろたか	 中西 一 善	 小杉 隆	 越智 たかお	 松本 文明	 石原 のぶてる	 すがわら 一 秀
 小林 こうき	 下村 博 文	 橋下 一 郎	 松島 みどり	 木村 勉	 島村 宣 伸	 平沢 勝 榮	 橋山 邦 夫	 松本 洋 平
 清水 清 一 朗	 橋本 しょう じ	 伊藤 達 也	 伊藤 公 介	 はぎうだ 光 一	 井上 信 治			

TOKYO 自民党
www.jimin.jp

投票日 11月9日(日)

投票時間 午前7時から午後8時まで

さあ選挙 あなたの一票で 国づくり



(この選挙公報は、公職選挙法第169条第2項の規定により、名簿届出政党等から提出された原稿を、そのまま写真製版のうえ掲載したものです。)

(3) 平成15年11月9日執行

衆議院(比例代表選出)議員選挙公報

東京都選挙管理委員会

社会保険 日本共産党は消費税に頼らないで社会保障をたてなおします
ムダな公共事業費や軍事費を削って、10兆円の財源を生み出します。

税制 財界が主張し、政府がすすめている消費税増税と大企業減税には反対します
「所得の多い人には多く、少ない人には少なく」(生活費非課税)という抜本的な原則をつらぬきます。

経済 国民のくらしと権利をまもる「ルールある経済社会」に前進します
大企業に雇用・地域経済・環境・下請け企業などへの責任をはたさせます。


安保 日米軍事同盟をなくし、ほんとうに独立した平和の日本をつくりまします
安保条約第10条の規定にしたがい、「廃棄」を通告します。外国の基地のない日本にします。アメリカとは「友好条約」を結んで対等・平等の新しい関係をつくりまします。

憲法 改悪は許しません
憲法の精神にたった平和・民主主義・くらし向上の日本をつくりまします。9条を生かした平和外交を推進します。

外交 世界の道義にかなった自主・平和外交に転換します
イラクへの自衛隊派兵をやめさせます。「アメリカいなり」をたちきり、国際連帯の平和のルールをまもる自主・平和外交をすすめます。

社会的道義 社会の道義的危機の克服を、国民的対話と運動をつうじてすすめます
生活・労働・教育のゆがみをたし、民主的なルールある社会を国民のみならずともとまぎさせます。

日本共産党
TEL 03-3403-8111
FAX 03-5474-8358
http://www.jcp.or.jp



自民党政治を大もとからきりかえる **日本改革**

比例代表は「**日本共産党**」とお書きください。

サービス残業根絶へ、くらしと憲法まもる先頭に 山口 隆男(前) 東京の党の責任者 首都から日本を変える 石井 義登(前) 若い世代に平和で 生きがいのある日本を 宇村 順一郎(前) 子どもたちの健やかな 成長と明るいあしたを 池田 真理子(前) 中小企業に足を運び 支援策しめす政治家 安部 安則(前)

比例代表の投票は、東京どこでも **「公明党」** とお書きください。
(明記=公明)

比例代表・東京ブロック公明党公認名簿記載者
1 高木陽介(前)
2 高木繁代(前)
3 三浦英夫(前)
4 高橋孝男(前)

東京12区は、11区に分け、各2名ずつ選挙区を設けます。

選挙区 統一候補 **太田 あきひろ(前)**

私たちに、具体案があります。
—政策綱領「公明党マニフェスト100」より—

100年安心の年金にします。
高まる「老後の不安」解消へ、払った額の2倍以上もらえる年金に。

【年金100年安心プラン】払った保険料の2倍以上もらえる年金▼子どもとつながる保障に「増し給」。▼保(金)を将来世代の給付アップに活用▼基礎年金の国民負担率を2分の1に。財源は所得税の増徴と年金課税の見直しで捻出▼女性の年金確保を促す。

子育てが楽しくなる社会に。「子育て」も「仕事」も、いきいき輝く女性を応援します。


【働く女性、活躍プラン】再雇用や起業を支援▼パート労働の待遇改善▼保育所待機児童ゼロ作戦▼父親の育児休業促す「パパ・クオータ」創設の導入▼女性専門外来の全県設置▼不妊治療の助成▼児童救済医療の整備 偏 児相談支援の展開▼児童手当を「小6」までに

元気な日本へ！500万人の雇用創出。
デフレ克服で経済再生へ！雇用、中小企業を全力で支援します。

【安心・強力社会の構築】新たな起業100万社▼新産業創出で500万人雇用▼若者の失業率を半減▼65歳までの雇用を保障▼観光立国を推進

税金のムダ遣いを一掃！
国民負担の前に、やるべきこと、公明党は、そこから始めます。

【働きのムダ削減】公共事業を1格引下げ▼天引き官費への返還金制度の見直し▼国会議員の報酬1割カット徹底▼選挙、介された国会議員の歳費(平均)を減らす。



まじめに働く人が報われる社会へ
公明党がやる。

与党内側から、政治の“質”を変えてきた！

※政策の詳細ならびに連立政権参加4年の多彩な実績は ホームページ (http://www.komei.or.jp/) でご覧いただけます。

社民党が、います。

東京には私たちがいます。
東京ブロック比例代表名簿記載者

人権・雇用・労務問題に寄り添う取り組みを推進し、労働者の権利を擁護します。
東京12区(第2区) **村田さとし**

こびれいひをきります。年金生活の不安を解消し、安心して暮らすための政策を推進します。
保護職人、労務問題に精通し、労働者の権利を擁護します。
東京12区(第2区) **横田昌三**

人々のくらしを大切にし、安心して暮らすための政策を推進します。
東京12区(第2区) **中川直人**


小泉内閣の2年半、あなたのくらしは良くなりましたか？失業の増大、福祉の切り捨て、負担と増税、「痛みと犠牲」だけが押し付けられました。治安が悪化するイラクへの派兵を決め、その先に待っているのは平和憲法の改悪です。社民党は、かけがえのない平和憲法を守り、憲法をくらしに生かす政治を実現します。社民党といっしょに政治を変えましょう。

ガンコに平和。比例区は、社民党

投票日 11月9日(日)

投票時間 午前7時から午後8時まで

さあ選挙 あなたの一票で 国づくり



選挙区別キャラクター

投票の場へ

リッキー

(この選挙公報は、公職選挙法第169条第2項の規定により、名簿届出政党等から提出された原稿を、そのまま写真製版のうえ掲載したものです。)

衆議院(比例代表選出)議員選挙公報

東京都選挙管理委員会

投票日 11月9日(日)

投票時間 午前7時から午後8時まで



さあ選挙 あなたの一票で 国づくり

(この選挙公報は、公職選挙法第169条第2項の規定により、名簿届出政党等から提出された原稿を、そのまま写真製版のうえ掲載したものです。)

2 公営ポスター掲示場

(1) 規 格

掲示区画 10面
2段 縦 91cm×横 228cm

7	5	3	1	タイ ⁹
8	6	4	2	トル ¹⁰

(2) 設置状況

区 分	有権者規模	1千人以上 5千人未満	5千人以上 1万人未満	合 計
	投票区面積	4 km ² 未満	4 km ² 未満	
投票区数		7	58	65
設置数		49	464	513

3 個人演説会等

(1) 個人演説会場（公営施設）の数

総 数	内 訳			
	学 校	公民館	公会堂（会館）	その他
180	164	0	5	11

※ 「公会堂（会館）」欄の施設は、次のとおり
 久我山会館、方南会館、高円寺会館、和田堀会館、浜田山会館
 「その他」欄の施設は、次のとおり
 産業商工会館、勤労福祉会館、社会教育センター、区民集会所（梅里・上高井戸）、
 地域区民センター（荻窪、高井戸、西荻、高円寺、永福和泉、井草）

(2) 個人演説会場（公営施設）の使用状況

学 校	公会堂（会館）	その他	計
3	1	1	5

※ なお、政党演説会、政党等演説会による使用はなかった。

4 氏名等（名称等）の掲示

選 挙 別	掲 示 物	規格	1 投票所あたりの掲示枚数	不在者投票場所(19所)	総 数
衆 議 院 (小選挙区選出)	候補者氏名等掲示	B 4	9	118	703
衆 議 院 (比例代表選出)	名簿届出政党等の名称掲示	B 4	9	118	703
	名簿届出政党等の名称等及び 名簿登載者氏名等掲示	A 1	1		65

※ 候補者氏名等掲示、名簿届出政党等の名称等掲示は、各投票所の投票記載台に掲示し、
 名簿届出政党等の名称及び名簿登載者氏名等掲示は、各投票所の投票用紙交付係から投票
 記載台に至る手前の適当な場所に掲示した。

候補者氏名等掲示縮小版〔小選挙区選出〕

衆議院(小選挙区選出)議員選挙(東京都第八区) 候補者氏名等掲示 杉並区選挙管理委員会	
候補者氏名	候補者届出政党の名称
鈴木盛夫	民主党
沢田俊史	日本共産党
杉山あきこ	社会民主党
石原のぶてる	自由民主党

名簿届出政党等の名称等掲示縮小版〔比例代表選出〕

衆議院(比例代表選出)議員選挙名簿届出政党 等の名称等掲示 杉並区 選挙管理委員会	
名簿届出政党等の名称 (ふりがな)	略称 (ふりがな)
社会民主党	社民党
日本共産党	共産党
自由民主党	自民党
民主党	民主
公明党	公明

名簿届出政党等の名称及び名簿登載者氏名等掲示縮小版〔比例代表選出〕

公明党		民主党		自由民主党		日本共産党		社会民主党		名簿届出政党等の名称	
公明		民主		自民		共産		社民		略称	
順位	氏名	順位	氏名	順位	氏名	順位	氏名	順位	氏名	名簿登載者の氏名及び当選人となるべき順位	
1	高橋 三雄	1	河野 洋平	1	八木 尚江	1	山本 龍雄	1	保原 昌三		
2	高橋 三雄	2	河野 洋平	2	八木 尚江	2	山本 龍雄	2	保原 昌三		
3	高橋 三雄	3	河野 洋平	3	八木 尚江	3	山本 龍雄	3	保原 昌三		
4	高橋 三雄	4	河野 洋平	4	八木 尚江	4	山本 龍雄	4	保原 昌三		
		5	河野 洋平	5	八木 尚江	5	山本 龍雄	5	保原 昌三		
		6	河野 洋平	6	八木 尚江	6	山本 龍雄	6	保原 昌三		
		7	河野 洋平	7	八木 尚江	7	山本 龍雄	7	保原 昌三		
		8	河野 洋平	8	八木 尚江	8	山本 龍雄	8	保原 昌三		
		9	河野 洋平	9	八木 尚江	9	山本 龍雄	9	保原 昌三		
		10	河野 洋平	10	八木 尚江	10	山本 龍雄	10	保原 昌三		
		11	河野 洋平	11	八木 尚江	11	山本 龍雄	11	保原 昌三		
		12	河野 洋平	12	八木 尚江	12	山本 龍雄	12	保原 昌三		
		13	河野 洋平	13	八木 尚江	13	山本 龍雄	13	保原 昌三		
		14	河野 洋平	14	八木 尚江	14	山本 龍雄	14	保原 昌三		
		15	河野 洋平	15	八木 尚江	15	山本 龍雄	15	保原 昌三		
		16	河野 洋平	16	八木 尚江	16	山本 龍雄	16	保原 昌三		
		17	河野 洋平	17	八木 尚江	17	山本 龍雄	17	保原 昌三		
		18	河野 洋平	18	八木 尚江	18	山本 龍雄	18	保原 昌三		
		19	河野 洋平	19	八木 尚江	19	山本 龍雄	19	保原 昌三		
		20	河野 洋平	20	八木 尚江	20	山本 龍雄	20	保原 昌三		
		21	河野 洋平	21	八木 尚江	21	山本 龍雄	21	保原 昌三		
		22	河野 洋平	22	八木 尚江	22	山本 龍雄	22	保原 昌三		
		23	河野 洋平	23	八木 尚江	23	山本 龍雄	23	保原 昌三		
		24	河野 洋平	24	八木 尚江	24	山本 龍雄	24	保原 昌三		
		25	河野 洋平	25	八木 尚江	25	山本 龍雄	25	保原 昌三		
		26	河野 洋平	26	八木 尚江	26	山本 龍雄	26	保原 昌三		
		27	河野 洋平	27	八木 尚江	27	山本 龍雄	27	保原 昌三		
		28	河野 洋平	28	八木 尚江	28	山本 龍雄	28	保原 昌三		

5 文書図画の違反に対する撤去命令件数

選挙別	区分	総数	文書図画 の掲示 (143条)	ポスター の数 (144条)	掲示箇所 (145条)	脱法文書 (146条)	政治活動用 ポスター (201条の 14)
衆議院 (小選挙区選出)	期間前 (10月27日以前)	0	0	0	0	0	0
	期間中 (10月28日 ～11月9日)	0	0	0	0	0	0
衆議院 (比例代表選出)	期間前 (10月27日以前)	0	0	0	0	0	0
	期間中 (10月28日 ～11月9日)	0	0	0	0	0	0

Ⅶ 選挙啓発

1 実施事業一覧

事業項目	事業内容	実施時期	数量・回数
街頭啓発			
(1) 街頭宣伝カー	衆議院議員選挙投票日前4日間において、投票の呼び掛けのテープを放送しながら区内を巡回する。	11月6日(木) ～11月9日(日)	1台×4日間
(2) 街頭啓発	ジャズ演奏による街頭啓発を委託。JR阿佐ヶ谷駅南口においてジャズ演奏及び啓発資材の配布。	11月6日(水)	14:30～16:30 2時間
	推進委員により、JR荻窪・高円寺・西荻窪、井の頭線浜田山駅前で啓発資材(ウェットティッシュ)の配布と投票の呼び掛けを行う。	11月5日(木) ～11月7日(金)	
放送			
(1) 啓発テープ放送	区内の商店街有線放送、大型スーパー及び温水プール館内の放送設備を利用し、選挙PRを放送。	10月28日(火) ～11月9日(日)	区内商店会40団体 スーパー18店舗 温水プール3所
(2) ケーブルTV放映	選挙及び不在者投票場所等の周知に関する内容を10時・14時・19時の1日3回放映する。(動画、BGM・テロップ・MC)	10月26日(日) ～11月8日(土)	1日 3回 (14日間)
掲出物			
(1) 懸垂幕	区役所東棟正面に掲出。	10月28日(火) ～11月9日(日)	1本
(2) ボディパネル及びシール	区庁有車及び出先施設の車の側面に、選挙PR用のマグネット式パネル(ボディパネル)を掲出し、清掃車(プレス車)の側面には、選挙PR用のオレフィンシールを掲出する。	10月28日(火) ～11月9日(日)	庁有車 89台 プレス車 33台
(3) ポスター	区の出先施設、屋外掲示板、官公庁、大学、スーパー・コンビニ・ファミリーレストラン・ファーストフード店、商店街、鉄道各駅、公衆浴場等に掲出。	10月28日(火) ～11月9日(日)	1,400枚
(4) のぼり旗	区役所・区施設及び駅等に掲出し、投票PRを行う。	10月28日(火) ～11月9日(日)	100本
(5) 卓上マスコット	区の出先施設、郵便局、スーパー・ファミリーレストラン・ファーストフード店、鉄道各駅等に掲出。	10月28日(火) ～11月9日(日)	起上小法師 500個
(6) 南北バス“すぎまる”	南北バス“すぎまる”の車体後部に投票日PRシール、車内にポスターを掲示する。	10月28日(火) ～11月9日(日)	5台
配布啓発資材			
(1) ウェットティッシュ	選挙PRを印刷した啓発資材(ウェットティッシュ)を推進協議会会員及び推進委員より区内各地で配布する。また、街頭啓発資材として使用する。	10月28日(火) ～11月9日(日)	23,000個
(2) ミクロクリーナー	選挙PRを印刷したミクロクリーナーを街頭啓発等で配布。	10月28日(火) ～11月9日(日)	都選管作成 2,000個
広報			
(1) 広報すぎなみ	選挙の周知及び投票(不在者投票含む)の呼び掛けに関する記事を掲載。	10月21日号 11月1日号	260,000部 260,000部
(2) 選挙だより	臨時号(衆議院議員選挙特集号)を発行し、選挙の際に区施設、駅スタンドに備え置く。	10月20日号	10,000部
(3) 商連新聞	杉並区商店連合会発行の機関紙「杉並区商連」に、選挙に関する記事を掲載。	10月10日号	9,500部
(4) 区ホームページ	トップページに選挙特集を組み込み、選挙の周知及び投票(不在者投票含む)の案内等を掲載し、投票日からは投・開票の速報結果を掲載する。モバイル版として文字情報を掲載。	10月21日(火) ～11月16日(日)	
(5) インターネット案内板	区役所西棟1階インターネット案内板に、投票日及び不在者投票の案内等を掲載。	10月27日(木) ～11月7日(金)	開庁時常時掲載

2 統一標語

さあ選挙 あなたの一票で 国づくり

3 選挙だより

第105号
平成15年10月20日発行

杉並の選挙だより

杉並区民会 選挙推進協議会
杉並区選挙管理委員会
〒166-8510 杉並区宮前1-15-1
電話 (03) 2111-1111 (代)

第43回 衆議院議員選挙

最高裁判所裁判官国民審査

さあ選挙 あなたの一票で 国づくり

確かな未来

明るい選挙

投票日
11月9日(日)

投票時間
午前7時から
午後8時まで

平成15年度用紙、選挙啓発ポスターコンクールより
杉並区立成徳中学校3年 柴田 尚吾さんの作品

ホームページでもご覧になれます

あなたの投票場所、投票時間、投・開票速報、その他の詳細については、ホームページでも確認することができます。

杉並区役所公式ホームページアドレス
<http://www.city.suginami.tokyo.jp/>

モバイル版ホームページ
<http://www2.city.suginami.tokyo.jp/mobile/>

第105号 杉並の選挙だより

今回の選挙で投票できる方には「あなたの投票所」を案内する「選挙のお知らせ」を投函ごとの用意してお知らせします。

選挙のお知らせ(中)

166-0001
杉並区役所総合センターの隣

杉並 太郎 君
杉並 花子 君

選挙管理委員会
選挙事務課

11月27日(月) 発送予定!

投票日にはご本人の選挙のお知らせをお持ちになり、指定の投票所で投票してください。

「選挙のお知らせ」が届かなかったり、紛失された場合でも、下の杉並区で投票できる方、に該当すれば投票できますので、直接投票所へお出かけください。

杉並区で投票ができる方、できない方

投票日現在の住所が	対象者	投票の可否
杉並区内	平成15年7月27日以前に入居し、引き続き住んでいる方。 (昭和58年11月10日以前に生まれた方)	○ できる
	平成15年7月28日以降に入居し、引き続き住んでいる方	× できない 前住所地の選挙管理委員会へお問い合わせください。
杉並区外	平成15年7月27日以前に入居し、平成15年10月27日以前に転出した方 (昭和58年11月10日以前に生まれた方)	○ できる
	平成15年6月1日以前に入居し、平成15年9月1日以前に転出した方 (昭和58年9月2日以前に生まれた方)	○ できる
	平成15年3月1日以前に入居し、平成15年7月9日以降に転出した方 (昭和58年6月3日以前に生まれた方)	○ できる ※ただし、新住所地で名簿に登録されていない場合に限る。
	平成15年7月8日以前に転出した方	× できない 新住所地の選挙管理委員会へお問い合わせください。

(2)

杉並の選挙だより 第105号

投票するには?

投票時間は午前7時から午後8時までです

「在外選挙人証」をお持ちの方で、一時帰国されている方へ

衆議院比例代表選出議員選挙のみ区役所の不在者投票所で投票できます。
なお、投票当日は投票できませんのでご注意ください。

一時帰国者(在外選挙人名簿登録済の方)が不在者投票ができる場所

不在者投票場所	期間	時間	投票に必要なもの
杉並区役所 (6階第4会議室)	衆議院議員選挙(比例代表選出) 10月28日(火)~11月8日(土)	午前8時30分~午後8時	在外選挙人証

(注) 帰国投票される方には「選挙のお知らせ」(投票所のご案内)はお送りしていません。

選挙(審査)公報は新聞折り込みでお届けします

衆議院(小選挙区選出)議員選挙公報 候補者の氏名・政見・経歴等が記載されています。
衆議院(比例代表選出)議員選挙公報 政見・政見等が掲載されています。
最高裁判所裁判官国民審査公報 国民審査に付される最高裁判所裁判官の氏名・経歴・最高裁判所において関与した主な裁判等が掲載されています。

○折り込む日 --- 11月4日(火)の予定
○折り込む新聞 --- 一般紙・スポーツ紙・英字新聞などの計15紙に折り込みます。
新聞を定期購読していない方や別途送付をご希望の方は、選挙管理委員会までご連絡ください。選挙(審査)公報をお送りします。
※ 選挙(審査)公報は、図書館などの区の施設や郵便局、駅の広報スタンド、新聞販売店、公衆浴場等にも置いてありますのでご利用ください。

第105号 杉並の選挙だより

投票日当日に投票所に来られない方は・・・

不在者投票制度をご利用ください!

ただし、不在者投票場所や選挙の種類によって、投票できる期間がこととなります。ご注意ください。

— 受付時間は、午前8時30分から午後8時まで —

不在者投票場所	期 間
杉並区役所 (6階第4会議室)	衆議院議員選挙は 10月28日(火)~11月8日(土) ただし、 最高裁判所裁判官国民審査は 11月2日(日)~11月8日(土)
井草区民事務所	下井草4-30-2
阿佐谷区民事務所	阿佐谷北2-18-17
宮前分室	宮 前5-5-27
方南会館 (旧方南和泉出張所)	和 泉4-12-5
下高木会館 (旧下高木福出張所)	下高木3-23-9
稲田会館 (旧稲田出張所)	和 田1-41-10
堀ノ内松ノ木会館 (旧堀ノ内松ノ木出張所)	松ノ木3-3-4
高円寺中央会館 (旧高円寺中央出張所)	高円寺南2-32-5
高円寺北会館 (旧高円寺北出張所)	高円寺北3-25-9
馬橋会館 (旧馬橋出張所)	高円寺南3-31-3
天沼会館 (旧天沼出張所)	天 沼2-30-10
藤森会館 (旧藤森出張所)	藤 森2-28-13
上飯塚会館 (旧上飯塚出張所)	上 飯3-16-6
清和中通会館 (旧清和中通出張所)	清 中2-17-11
上井草会館 (旧上井草出張所)	今 川4-8-22
高井戸会館 (旧高井戸区民事務所)	高井戸西2-5-10
浜田山会館	浜 田11-36-3
児童青少年センター (ゆう杉町)	浜 田11-56-3

(注) 1 「候補者氏名等掲示」は公職選挙法の規定により10月29日(水)から掲示します。
2 区役所以外の場所へは車の未帰をご遠慮ください。
3 投票の際には、不在者投票申請書を記入していただきます。
4 法令の定めにより、不在者投票用封筒に本人が投票したことを確認するために署名をすることになっています。なお、この投票済みの外封筒は、投票日当日に、外封筒から内封筒を取り出して混合したのち、内封筒から投票用紙を取り出して投票箱に投函しますので、投票の秘密は守られます。

(1)

Ⅷ 最高裁判所裁判官国民審査

1 審査に付された裁判官

告示順	氏名	住所	生年月日	最高裁判所裁判官に任命された年月日	最高裁判所裁判官に任命される直前の官職
1	いづみ とくじ 泉 徳治		昭和14年 1月25日	平成14年 11月6日	高等裁判所長官
2	うえだ とほぞう 上田 豊三		昭和12年 5月23日	平成14年 2月21日	高等裁判所長官
3	かい なかつお 申斐中辰夫		昭和15年 1月2日	平成14年 10月7日	東京高検検事長
4	しまだ にろう 島田 仁郎		昭和13年 11月22日	平成14年 11月7日	高等裁判所長官
5	はまだくにお 濱田 邦夫		昭和11年 5月24日	平成13年 5月1日	弁 護 士
6	たきい しげお 滝井 繁男		昭和11年 10月31日	平成14年 6月11日	弁 護 士
7	ふかぎ たけひさ 深沢 武久		昭和9年 1月5日	平成12年 9月14日	弁 護 士
8	ふじた ときやす 藤田 宙靖		昭和15年 4月6日	平成14年 9月30日	大 学 教 授
9	よこおかずこ 横尾 和子		昭和16年 4月14日	平成13年 12月19日	特命全権大使

2 開票結果

(1) 裁判官別開票結果

裁判官氏名	区分	罷免を可とする 投票数	罷免を可としない 投票数	記載を無効とされた ものの数
泉 徳治	区計	23,309	222,008	0
	都計	510,434	5,103,688	0
	国計	4,139,583	52,621,779	392
上田 豊三	区計	23,010	222,307	0
	都計	499,221	5,114,901	0
	国計	3,979,280	52,782,152	322
甲斐中 辰夫	区計	23,465	221,852	0
	都計	506,786	5,107,336	0
	国計	4,052,112	52,709,395	247
島田 仁郎	区計	22,814	222,503	0
	都計	493,649	5,120,473	0
	国計	3,931,312	52,830,204	238
濱田 邦夫	区計	22,787	222,530	0
	都計	497,447	5,116,675	0
	国計	3,926,951	52,834,590	213
滝井 繁男	区計	22,357	222,960	0
	都計	484,462	5,129,660	0
	国計	3,784,689	52,976,848	217
深沢 武久	区計	22,533	222,784	0
	都計	488,349	5,125,773	0
	国計	3,806,242	52,955,286	226
藤田 宙靖	区計	22,720	222,597	0
	都計	486,972	5,127,150	0
	国計	3,742,379	53,019,097	278
横尾 和子	区計	23,498	221,819	0
	都計	506,907	5,107,215	0
	国計	3,911,258	52,850,196	300

※ 区計は杉並区の計、都計は東京都の計、国計は全国の総計

(2) 無効投票の内訳

(杉並区開票区)

	内 訳	票 数
一般投票	成規の用紙を用いないもの	0
	×の記号以外の事項を記載したもの	5,341
	裁判官のすべてについて記載を無効とされたもの	98
	計	5,439
点字投票	成規の用紙を用いないもの	0
	審査に付される裁判官の氏名のほか、他事を記載したもの	0
	審査に付される裁判官の氏名以外の事項のみを記載したもの	0
	審査に付される裁判官の氏名を自書しないもの	3
	審査に付される裁判官の何人を記載したかを確認し難いもの	0
	計	3
無 効 投 票 合 計		5,442

3 審査公報

(1) 審査公報の配布

掲載 裁判官数	配布 世帯数	配布月日	配布方法	折込新聞	補完方法
9	248,300	11月4日	新聞折込み	一般紙 6紙 スポーツ紙 6紙 英字新聞 3紙	備えおき 1. 区の施設の窓口 2. 区内J R・私鉄・ 地下鉄の駅 3. 公衆浴場 4. 区内郵便局 5. 新聞販売店 郵便 1. 区内の独身寮 2. 申出のあった者

※ 折込新聞の内訳

○ 一般紙（6紙）

朝日新聞、産経新聞、東京新聞、日本経済新聞、毎日新聞、読売新聞

○ スポーツ紙（6紙）

サンケイスポーツ、スポーツニッポン、デイリースポーツ、東京中日スポーツ、
日刊スポーツ、報知新聞

○ 英字新聞（3紙）

ザ・ジャパントイムス、ヘラルドトリビュンアサヒ、デイリーヨミウリ

平成15年11月9日執行

最高裁判所裁判官国民審査公報

東京都選挙管理委員会



最高裁判所判事
深沢武久
昭和九年一月五日生

略歴
昭和三年 六月 中央大学法学部卒業
三十四年 四月 司法修習生
三十六年 四月 弁護士名簿登録(東京弁護士会)
三十八年 四月 東京弁護士会副会長
三十九年 四月 日本弁護士連合会理事
四十二年 四月 司法研修所刑事科教官(一六年四月)
四十八年 四月 東京弁護士会会長
五十二年 四月 日本弁護士連合会副会長
五十四年 五月 法務省人権擁護推進委員会(一二年八月)
五十八年 七月 品川区教育委員(一二年九月)
六十二年 九月 法務審議会委員(一二年九月)
六十二年 九月 最高裁判所判事

国民審査によせて
本年八月東京において第三〇回アジア太平洋最高裁判所判事会議が開かれました。その際、ある国の長官が、裁判官は法のみに従い、あらゆる欲望からの誘惑に勝つための強い信念を持ち、自分の判断に自信を持つことだ。しかし、裁判官も一人の人間であるから、最後は神の加護を願う。一語の発言が、それを前半には感動したが、後半は驚かされた。私は、裁判官に求められるものは、正義であり、それは、真実、公正、公平、平等を求めるところである。事件に關係する人々の痛み、苦しみを思いながら職務を遂行し、また、

最高裁判所において関与した主要な裁判
一 平成三年四月五日 第二小法廷判決
在日韓国人の元軍人軍属が賠償年金を請求した事件。公法上責任、賠償の状態などについて在日韓国人の元軍人軍属が賠償を受けていないのは、日本人の軍人軍属の間に差別を認めるものであるから人道的見地に立法的解決が望まれる旨の結論を述べた。
二 平成三年十月二十五日 第一小法廷判決
大阪、神戸、横浜の各病院は、職員は、昇給について、労働組合に対する差別的基準を定めて組合に差を付したものであるから組合に対する不当労働行為を認めるべきである(大阪、神戸事件は反対意見、横浜事件は意見)。
三 平成五年三月二日 第一小法廷判決
非嫡出子の相続分を嫡出子の二分の一とする民法の規定は、非嫡出子を社会的存在として差別するもので、法の下の平等を定める憲法に違反する(反対意見)。
四 平成七年七月一日 第一小法廷判決
いわゆる新女性監禁事件、逮捕監視義務と刑罰の二つの罪を併合罪として処罰するときは、各罪を法的に評価して各罪のうち最も重い罪の法刑の長期にその二分の一を加えた範囲内で具体的な刑を決定すべきである。各罪について別個の量刑判断をしてこれを合算するといふ考えのもとに懲役一年の刑を言い渡した高裁判決を破棄して、一審の言い渡した懲役四年の刑を発した(全員一致)。
五 平成一〇年一月一六日 第一小法廷判決
いわゆるタイオンシン報道判決。テレビ放送によって名譽を毀損された事実と、その理由とする報道請求事件において、報道された事実とは、視聴者が映像・音声によって受けとめられる情報を瞬時に理解しなければならぬという特性を考慮して、映像・音声による情報の内容のほか、放送全体から受けとめられる印象を総合的に考慮して判断すべきである(全員一致)。



最高裁判所判事
藤田宙靖
昭和十五年四月六日生

略歴
東京都大田区にて出生。東京教育大学付属中
昭和八年 三月 東京大学法学部第二類卒業
同年 四月 東京大学法学部助手
四年 四月 東京大学法学部助教授
五年 四月 同法学部教授
五十六年 五月 法学博士(東京大学)
五十八年 四月 東北大学法学部教授(平成八年三月まで)
六十二年 四月 同大学大学院法学研究科教授
六十四年 九月 退職。東北大学名誉教授
最高裁判所判事に就任

最高裁判所において関与した主要な裁判
一 平成五年一月一八日 第三小法廷決定
住宅金融専門会社の融資担当の特別背任行為について、同社を維持した(全員一致)。
二 平成五年五月五日 第三小法廷決定
いわゆる「ロス債」事件。上高審決定。被告人有罪と認められるに合理的疑いが残るとした高審の無罪判決を維持した(全員一致)。
三 平成五年四月八日 第三小法廷判決
他人の預金通帳を盗んだ者が、同通帳を使用し暗証番号を入力して現金自動入出機から預金の払戻しを行ってしまつた事例で、キャッシュカードなしにこのようなことが可能である事を明示していながら行った銀行には過失があったとして、本来の権利者からの請求を認めない(全員一致)。
四 平成五年四月二二日 第三小法廷判決
職務上の発明について特許権を主張した発明者は、会社の内規によるその発明の特許法のために「相当の対価」の額に満たないときは、不足額を請求することができるとした(全員一致)。
五 平成一五年四月二日 大法廷判決
他人の不動産を管理する者が、勝手に抵当権を設定し登記を行つた場合に、更にその後、その不動産を勝手に売却し所有権移転登記をした事案で、後の行為について抵当権が成立するものとして(先行する)抵当権設定は債権となつても後の売買は債権とはならないとする従来の判例を変更。全員一致。

主な著書
行政法Ⅰ(総論) 第四版、平成一五年、青林書院
行政法Ⅱ(新法) 新版、平成一二年、有斐閣
行政法入門(新版) 平成一二年、有斐閣

長年にわたる大学教授として、もっぱら、子として本当に「(べき)とは何か、教育者としてあるべきは何か」ということを真摯に探求して来たものであるが、昨年、突然自らも人として立ち止まらざるを得ない立場に立たされた。法律の専門家として、ことごとく、最終的決定を下すことは、世に法律の専門家としての名譽を失はれるというのなら、その者の人格を問われなければならない。正法に當つて、自分にその責任を負うだけの覚悟があるかどうか、ともなうものがある。自己を知りたがふ。そのモットーの下、自分が本当に正しいと思える裁判の実現のために、努力を捧げた。

趣味
子供の頃から、ピアノ、作曲、指揮、合唱等、数多くのものを手がけてきたが、裁判官になつた後、もっぱら、読書維持と体力づくりのための水泳及びスキューバのみ。



最高裁判所判事
横尾和子
昭和十六年四月一四日生

略歴
昭和十九年 三月 国際基督教大学教養学部卒業
同年 四月 厚生省に入省し、大臣官房統計情報部情報企画課長、児童家庭局母子福祉課長、庶務局長、庶務局長、保健医療局企画課長、年金局企画課長、大臣官房庶務課長、老人保健課長、社会保険庁庶務課長等を務め、平成八年退官
平成一八年 八月 医薬品副作用救済機構・研究振興課機構課長(平成一〇年辞職)
一〇年一月 特別大使としてアイルランド駐劄(平成三年退官)
最高裁判所判事

裁判官の職務を行うにあり考えられていること
二までの仕事を通じて多くのさげのやと出会い、また、社会に生じている問題を、自ら早く知り、世に訴え、是からの助けも必要と多岐にわたる事業を積み重ねた人々で、自らもそれらの人々の苦悩と事業に背中を押されるようにして、行政官としての仕事をやり終ったことも少なからずあります。
一、つらした経験が、さげのやの人々が私に伝えた次の時代のために糧を蓄くという姿勢を判事の仕事においても保ちたいと考えます。

最高裁判所において関与した主要な裁判
一 平成四年四月二五日 第一小法廷判決
家庭用テレレーム機に用いられる映画の著作物の複製物(フィルムコピー)は、複製元から違法に販売され、小売店を介して複製品が購入されたことにより、その著作物についての複製の権利を行使する目的を達成したものであるとして消滅し、複製物の複製は、当該フィルムコピーの中古品を公衆に再複製する行為には及ばないとした(全員一致)。
二 平成四年一月二五日 第一小法廷判決
死亡保険金請求権は、指定された保険金受取人が自己の所有するものとして取得するので、被保険者の相続財産を構成するのではないとして、自己を被保険者とする生命保険契約の契約者が死亡保険金の受取人を変更する行為は、遺留分の対象となる遺留分には該当しないとした(全員一致)。
三 平成一五年二月二七日 第一小法廷判決
外国における商標権者から商標の使用許諾を受けた者により我が国における登録商標と同一の商標を行つた商品を購入する行為は、許諾を受けた者が、製造国を制限し商標権者の同意のない下で製造された商品の使用許諾契約に定められた事項に違反したと判断され、一般の工場の下請製造品を商標を付したと判断された下において、いわゆる真正商品との混同を生じ、商標権者としての違法性を欠く場合に出たものとした(全員一致)。
四 平成一五年一月一六日 第一小法廷判決
いわゆるタイオンシン報道判決。テレビ放送をされた報道番組にたいする各放送局の報道請求事件における「放送された事実」がどのようなものであるかについては、一般の視聴者の普通の注意と想像の仕方とを基準とし、特にテレビ放送では視聴者の注視及び映像により受けとめられる情報を瞬時に理解することを含めなければならないこととする。当該報道番組の全体的な構成をこれに照らした者の発言の内容や画面表示されたグラフィックやテロップ等の文字情報の内容を重視し、映像及び音声に係る情報の内容並びに放送内容全体から受けとめられる印象を総合的に考慮して判断すべきであるとした上、放送された事実の重要な部分について真実であることの証明がなされていないとした(全員一致)。

投票日 11月9日(日)
投票時間 午前7時から午後8時まで
日本の未来は、自分の未来だ。
~だから、行きます。投票へ!~



平成15年11月9日執行

最高裁判所裁判官国民審査公報


東京都選挙管理委員会

投票日 11月9日(日)

投票時間 午前7時から午後8時まで

日本の未来は、**自分**の未来だ。

～だから、行きます。投票へ!～



4 裁判官の氏名等の掲示場所一覧

投票区	投票所建物名称	掲示場番号	所在地	設置場所
1	方南小学校	1～3	方南1-52-24	上水橋緑地
2	新泉小学校	2～6	和泉1-44-26	新泉小学校南側
3	和泉中学校	3～3	和泉2-17-14	和泉中学校東側
4	大宮小学校	4～3	堀ノ内1-12-16	大宮小学校南側
5	永福小学校	5～6	永福2-16-33	永福小学校北東側
6	永福体育館	6～6	永福3-51-17	永福体育館
7	向陽中学校	7～3	下高井戸3-24-1	向陽中学校
8	高井戸第三小学校	8～2	下高井戸4-16-24	高井戸第三小学校東側
9	浜田山会館	9～2	浜田山1-36-3	浜田山会館
10	浜田山小学校	10～4	浜田山4-23-1	浜田山小学校東側
11	和田中央児童館	11～5	和田1-38-18	和田中央児童館
12	和田中学校	12～3	和田2-21-8	和田中学校南側
13	高南中学校	13～4	和田3-40-10	高南中学校東側
14	済美小学校	14～4	堀ノ内1-17-24	済美小学校東側
15	社会教育センター	15～5	梅里1-22-32	社会教育センター南側
16	堀之内小学校	16～1	堀ノ内3-24-11	堀之内小学校西側
17	松ノ木小学校	17～3	松ノ木1-2-26	松ノ木小学校北側
18	梅里区民集会所	18～7	梅里2-34-20	梅里中央公園北側
19	杉並第三小学校	19～4	高円寺南1-15-13	杉並第三小学校東門脇
20	杉並第八小学校	20～5	高円寺南2-40-24	杉並第八小学校東側
21	杉並第六小学校	21～6	阿佐谷南1-24-21	杉並第六小学校北側
22	高円寺中学校	22～3	高円寺北1-4-11	高円寺中学校北側
23	杉並第四小学校	23～3	高円寺北2-14-13	杉並第四小学校西側
24	馬橋小学校	24～4	高円寺北4-28-5	馬橋小学校西側
25	阿佐谷南児童館	25～3	阿佐谷南1-15-1	杉並区役所北東側
26	杉並第七小学校	26～4	阿佐谷南3-19-2	杉並第七小学校北西側
27	杉並第一小学校	27～5	阿佐谷北1-5-27	杉並第一小学校西側
28	杉森中学校	28～5	阿佐谷北5-45-24	杉森中学校東側
29	杉並第九小学校	29～2	本天沼1-2-19	杉並第九小学校西側
30	杉並第五小学校	30～7	天沼2-46-10	杉並第五小学校南側
31	若杉小学校	31～6	天沼3-15-20	若杉小学校東側
32	天沼中学校	32～2	本天沼3-10-20	天沼中学校北側
33	東田小学校	33～3	成田東1-21-1	東田小学校西側

投票区	投票所建物名称	掲示場番号	所在地	設置場所
34	東田中学校	34~8	成田東3-19-17	東田中学校北側
35	荻窪体育館	35~1	荻窪3-47-2	荻窪体育館
36	杉並第二小学校	36~4	成田西3-4-1	杉並第二小学校
37	西田小学校	37~7	荻窪1-38-15	西田小学校西側
38	松溪中学校	38~5	荻窪2-3-1	松溪中学校北側
39	桃井第二小学校	39~6	荻窪5-10-25	桃井第二小学校通用門脇
40	神明中学校	40~6	南荻窪2-37-28	神明中学校南側
41	高井戸第四小学校	41~3	西荻南1-8-16	高井戸第四小学校北側
42	上荻会館	42~2	上荻2-21-6	上荻窪児童遊園
43	桃井第三小学校	43~5	西荻北2-10-7	桃井第三小学校南側
44	沓掛小学校	44~5	清水3-1-9	沓掛小学校西側
45	東原中学校	45~7	下井草1-28-5	東原中学校南側
46	桃井第五小学校	46~2	下井草4-22-4	桃井第五小学校西側
47	八成小学校	47~2	井草2-25-4	八成小学校南側
48	四宮小学校	48~3	上井草2-12-26	四宮小学校東側
49	三谷小学校	49~5	上井草3-14-12	三谷小学校西側
50	桃井第四小学校	50~3	善福寺3-3-5	桃井第四小学校西側
51	桃井第一小学校	51~4	桃井2-6-1	桃井第一小学校東側
52	荻窪中学校	52~5	善福寺1-8-3	荻窪中学校南側
53	松庵小学校	53~8	松庵2-23-24	松庵小学校東側
54	西宮中学校	54~6	宮前5-1-25	西宮中学校南側
55	宮前中学校	55~7	宮前2-12-1	宮前中学校
56	高井戸第二小学校	56~6	久我山4-49-1	高井戸第二小学校北側
57	久我山会館	57~3	久我山3-23-20	久我山会館
58	高井戸小学校	58~3	高井戸西2-2-1	高井戸小学校東側
59	高井戸保健センター	59~5	高井戸東3-20-3	高井戸保健センター
60	高井戸東小学校	60~5	高井戸東1-12-1	高井戸東小学校西側
61	富士見丘小学校	61~5	上高井戸2-16-13	富士見丘小学校西側
62	久我山小学校	62~5	久我山5-18-7	久我山小学校西側
63	泉南中学校	63~4	堀ノ内1-3-1	泉南中学校南東側
64	上高井戸区民集会所	64~6	上高井戸1-15-3	上高井戸南公園
65	四宮森児童館	65~4	上井草2-41	四宮森児童館南側植込

区 資 料

1 選挙啓発協力団体・協力者等

※ 氏名は五十音順

(1) 杉並区明るい選挙推進協議会会員

青 沼 康 子 笠 井 博 河 合 かず子 嶋 崎 節 爾 津 田 幸 治
寺 田 かつ子 日 高 道 博 松 井 紀 横 山 なつ子 和 田 功
高 浦 格 早 川 利 雄 川 島 宏 則

(2) 杉並区話しあい指導員

河 合 かず子 寺 田 かつ子

(3) 杉並区明るい選挙推進委員

【方南和泉地区】

秋 元 利 雄 亀 田 美智子 鴨 下 隆 義 新 戸 武 久 鈴 木 みちゑ
手 塚 忠 昭 宮 川 肇

【下高永福地区】

飯 塚 純 一 石 井 み よ 石 澤 正 子 梯 敬 軽 邊 和 子
篠 政 弘 清 水 幸 子 寺 嶋 寅 夫 林 武 子 宮 城 早 苗
宮 本 フ ク

【和田地区】

田 嶋 吉 子 田 中 朋 恵 藤 枝 宏 友 森 崎 勇

【堀ノ内松ノ木地区】

江 口 幸 子 大 野 留 吉 五 本 木 徳 治 齋 藤 正 春 竹 内 達 雄
恒 田 嘉 夫 向 笠 美 加 子

【高円寺中央地区】

清 水 清 福 島 昂 一

【高円寺北地区】

浅 田 隆 大 河 原 章 雄 正 路 裕 己 子 山 森 平 和 横 溝 利 之

【馬橋地区】

坂 下 恭 二 関 根 秀 子 豊 田 増 三 郎 宮 崎 今 朝 則 三 輪 純 子

【阿佐谷地区】

阿 部 勝 利 柿 沼 健 治 神 林 正 佐 藤 久 美 子 清 水 光 三 郎
玉 野 文 子 山 崎 京 子

【天沼地区】

小松重忠 菅谷雅子 関根太一郎 田口忠男

【成田地区】

井上啓輔 兼氏久仁子 高橋ツネ 高橋アサ子 武田富乃
橋正行 東福博

【荻窪地区】

磯崎登代 香積見一 倉持雅代 千葉八千代 増澤尚子

【上荻窪地区】

奥野俱養 萩原ヨシ子 前田やよひ

【清谷中通地区】

嘉納恵美子 河合潤子 真壁和子 米倉ふよ子

【下井草地区】

小澤俊雄 木村恭子 近藤榮 福田榮子
村上辰枝

【上井草地区】

小美野慎一 柿澤好治 岸勝巳 田中宣子 長土居朋子
野田幸作 本橋昭八

【宮前地区】

進藤恩利 友常千恵子 中島英吉 松原清子 緑川登美
宮本梅次 村山京子 弓削田庸恵

【高井戸地区】

川合博子 小館雅子 中川初美 松尾和子 本橋享子
山本美佐子

【公募】

梅村充美 鍛治道春 上池昌男 木村英俊 倉林政雄
坂口良夫 佐藤ミツル 田村碩子 刀禰勇巳 松田朱代
松本嘉基 矢島直子

2 最近の各種選挙における投票区別投票率

投票区	投票所施設名称	10.7.12	11.4.11	11.4.25	12.6.25	13.6.24	13.7.29	15.4.13	15.4.27	15.11.9
		参議院	都知事	区議会	衆議院	都議会	参議院	都知事	区議会	衆議院
1	方南小学校	53.73	52.89	39.32	54.78	43.59	48.50	40.36	37.12	53.24
2	新泉小学校	54.55	54.71	43.77	56.11	44.92	49.32	41.79	38.71	53.58
3	和泉中学校	51.92	52.97	36.87	54.84	40.76	47.13	39.52	34.06	52.53
4	大宮小学校	54.61	55.30	39.73	56.76	43.86	49.99	42.72	37.41	55.19
5	永福小学校	58.25	60.11	40.77	60.33	45.84	52.96	46.52	38.92	59.61
6	永福体育館	57.33	59.27	42.08	60.40	46.70	53.38	45.76	38.85	58.09
7	向陽中学校	51.75	51.37	34.70	53.09	41.31	47.75	40.53	32.84	52.33
8	高井戸第三小学校	55.63	56.29	38.81	57.31	44.71	51.16	44.14	37.76	55.59
9	浜田山会館	61.32	65.08	43.54	63.68	50.19	57.05	49.55	41.76	64.22
10	浜田山小学校	55.63	56.29	38.81	60.14	47.38	53.60	45.78	37.93	60.55
11	和田中央児童館	54.97	56.15	43.22	57.29	46.55	52.83	44.40	40.54	55.54
12	和田中学校	59.07	60.22	49.33	59.96	47.71	54.46	47.72	43.59	58.65
13	高南中学校	57.22	57.15	42.17	57.61	45.73	51.87	45.64	40.13	57.71
14	済美小学校	54.88	55.41	42.76	55.87	46.90	50.73	44.71	41.85	54.67
15	社会教育センター	54.50	54.69	47.25	56.75	46.32	49.16	43.30	43.73	55.04
16	堀之内小学校	55.83	58.02	45.86	59.68	48.46	52.49	45.09	43.81	56.71
17	松ノ木小学校	58.54	60.11	50.22	62.18	52.46	55.12	47.97	50.47	60.52
18	梅里区民集会所	54.79	54.67	41.65	55.59	45.69	50.69	42.04	39.44	53.98
19	杉並第三小学校	52.24	53.58	40.75	54.10	42.97	48.29	40.35	34.95	51.19
20	杉並第八小学校	51.21	49.08	40.48	51.39	40.28	44.70	37.85	34.80	48.76
21	杉並第六小学校	52.17	51.90	40.90	54.62	42.50	47.23	39.84	36.71	52.24
22	高円寺中学校	53.64	52.96	36.58	53.31	42.46	48.98	40.90	34.03	53.58
23	杉並第四小学校	49.32	49.34	39.06	50.07	38.91	43.64	36.49	33.12	48.21
24	馬橋小学校	51.80	50.94	42.50	54.25	43.11	48.70	39.86	37.59	52.46
25	阿佐谷南児童館	54.27	55.86	41.31	57.83	46.42	50.81	42.51	37.56	57.36
26	杉並第七小学校	53.45	54.50	40.44	55.66	45.73	49.04	41.71	37.32	55.14
27	杉並第一小学校	54.49	56.17	42.13	56.69	46.50	50.72	42.22	37.78	55.93
28	杉森中学校	57.32	58.25	44.31	59.33	47.86	52.78	46.31	40.79	58.93
29	杉並第九小学校	56.29	56.56	45.69	58.83	47.58	51.18	43.85	43.12	57.72
30	杉並第五小学校	56.40	54.94	43.38	59.28	49.47	51.44	43.63	42.02	56.92
31	若杉小学校	54.19	56.28	43.17	56.29	46.37	49.68	42.38	38.63	54.44
32	天沼中学校	60.17	61.37	46.05	62.08	50.76	55.28	47.46	42.67	60.72
33	東田小学校	61.95	61.56	52.18	63.74	53.71	56.49	49.13	47.63	62.07

※ 表中の「参議院」は参議院（東京都選出）議員選挙の投票率を、「衆議院」は衆議院（小選挙区選出）議員選挙の投票率を収録している。

投票区	投票所施設名称	10.7.12	11.4.11	11.4.25	12.6.25	13.6.24	13.7.29	15.4.13	15.4.27	15.11.9
		参議院	都知事	区議会	衆議院	都議会	参議院	都知事	区議会	衆議院
34	東田中学校	58.78	59.40	46.52	60.22	49.85	53.40	48.11	43.95	58.77
35	荻窪体育館	59.54	59.59	45.27	61.58	50.90	55.28	48.48	43.33	60.14
36	杉並第二小学校	57.62	60.05	46.80	62.03	48.82	54.96	46.21	43.92	61.25
37	西田小学校	61.44	61.24	49.18	63.19	51.55	56.56	48.16	45.40	63.09
38	松溪中学校	58.76	59.36	48.19	62.30	49.93	53.65	47.64	42.83	60.64
39	桃井第二小学校	57.58	59.72	43.30	59.86	48.26	53.20	45.86	39.05	58.20
40	神明中学校	60.01	61.71	45.14	62.37	49.84	55.54	48.28	41.46	61.54
41	高井戸第四小学校	56.05	57.77	43.24	58.91	47.82	52.26	44.48	39.61	56.59
42	上荻会館	57.26	58.97	43.12	60.78	47.16	52.38	45.92	38.99	58.32
43	桃井第三小学校	56.84	57.96	40.71	59.11	47.93	52.39	45.32	38.23	58.32
44	沓掛小学校	61.51	61.46	46.82	62.83	53.89	56.68	48.58	44.55	61.88
45	東原中学校	56.97	56.80	43.60	58.55	47.35	51.55	44.57	40.25	56.87
46	桃井第五小学校	59.02	58.08	45.19	61.28	50.23	52.67	47.18	42.56	59.25
47	八成小学校	54.75	54.73	42.64	58.29	45.61	50.16	42.56	38.35	54.37
48	四宮小学校	60.81	61.51	45.68	62.55	50.92	54.84	47.94	43.01	60.58
49	三谷小学校	60.27	59.29	43.33	62.21	49.78	54.16	45.65	41.74	58.82
50	桃井第四小学校	62.39	62.93	43.82	63.80	53.92	56.95	48.60	40.48	62.31
51	桃井第一小学校	57.23	58.60	43.42	60.44	49.36	53.60	45.78	40.64	58.92
52	荻窪中学校	56.77	57.13	42.12	60.47	49.08	52.20	44.57	39.38	58.30
53	松庵小学校	57.78	57.73	39.01	60.49	46.35	52.82	44.35	36.40	57.39
54	西宮中学校	60.01	62.29	42.33	64.21	49.79	56.11	47.59	40.22	62.02
55	宮前中学校	58.52	59.40	44.51	61.65	48.86	54.72	47.01	40.54	61.31
56	高井戸第二小学校	59.84	61.21	40.72	61.65	47.33	53.54	47.74	38.98	60.69
57	久我山会館	61.78	62.72	47.45	64.16	51.49	57.06	49.84	44.45	63.48
58	高井戸小学校	57.27	57.13	42.33	59.21	48.83	54.74	46.55	39.52	56.75
59	高井戸保健センター	57.02	60.14	39.88	61.28	48.04	53.92	45.52	36.90	59.89
60	高井戸東小学校	58.09	57.98	40.48	59.43	46.51	51.77	44.90	38.59	57.68
61	富士見丘小学校	60.99	62.10	44.22	63.73	50.45	56.08	48.46	43.31	61.79
62	久我山小学校	60.08	61.51	43.07	63.03	48.29	55.55	48.69	43.76	60.01
63	泉南中学校	53.54	54.78	41.92	55.27	43.46	49.55	43.04	39.30	54.07
64	上高井戸区民集会所	52.34	51.15	35.19	52.50	41.07	46.37	37.84	32.22	50.95
65	四宮森児童館	56.52	55.20	45.90	58.52	46.62	51.07	43.32	40.47	55.67
	杉並区平均	56.73	57.40	42.87	58.99	47.24	52.13	44.69	39.82	57.39
	東京都平均	57.85	57.87	48.92	60.46	50.08	53.27	44.94	41.99	58.35
	全国平均	58.84			62.49		56.44			59.86

※ 表中の「参議院」は参議院（東京都選出）議員選挙の投票率を、「衆議院」は衆議院（小選挙区選出）議員選挙の投票率を収録している。

3 各種選挙執行一覧

選挙の名称	執行期日				当日有権者数	投票率 (%)
	年	月	日	曜日		
杉並区長	22	4	5	土	151,833	58.36
東京都知事	22	4	5	土	154,880	57.31
参議院議員(第1回)	22	4	20	日	159,671	51.63
衆議院議員(第23回)	22	4	25	金	159,403	56.50
東京都議会議員	22	4	30	水	157,606	54.03
杉並区議会議員	22	4	30	水	153,040	55.60
杉並区長	23	5	23	日	157,297	21.27
東京都教育委員	23	10	5	火	159,456	24.06
衆議院議員(第24回)	24	1	23	日	173,139	58.15
最高裁判所裁判官国民審査	24	1	23	日	173,139	58.11
参議院議員(第2回)	25	6	4	日	200,553	51.66
首都建設法住民投票	25	6	4	日	200,055	51.79
東京都教育委員	25	11	10	金	212,563	16.88
杉並区議会議員	26	4	23	月	197,940	69.24
東京都議会議員	26	4	30	月	198,119	61.41
東京都知事	26	4	30	月	198,119	61.42
杉並区長	27	5	7	水	191,398	27.29
杉並区議会議員(補欠)	27	5	7	水	191,398	27.29
衆議院議員(第25回)	27	10	1	水	212,380	57.86
最高裁判所裁判官国民審査	27	10	1	水	212,380	57.72
東京都教育委員	27	10	5	日	201,285	29.86
杉並区教育委員	27	10	5	日	188,857	31.78
衆議院議員(第26回)	28	4	19	日	207,212	60.88
参議院議員(第3回)	28	4	24	金	206,856	48.48
衆議院議員(第27回)	30	2	27	日	250,684	62.60
最高裁判所裁判官国民審査	30	2	27	日	250,684	60.31
東京都知事	30	4	23	土	240,056	52.64
東京都議会議員	30	4	23	土	240,056	52.63
杉並区議会議員	30	4	30	土	229,778	56.57
参議院議員(第4回)	31	7	8	日	261,391	46.15
衆議院議員(第28回)	33	5	22	木	263,174	67.35
最高裁判所裁判官国民審査	33	5	22	木	263,174	67.12
東京都知事	34	4	23	木	279,037	62.60
東京都議会議員	34	4	23	木	279,037	62.59
杉並区議会議員	34	4	30	木	261,429	58.60
参議院議員(第5回)	34	6	2	火	280,118	47.85
衆議院議員(第29回)	35	11	20	日	286,008	60.25

※ 表中の「参議院議員」は、参議院(東京都選出)議員選挙の投票率を収録している。

選挙の名称	執行期日				当日有権者数	投票率 (%)
	年	月	日	曜日		
最高裁判所裁判官国民審査	35	11	20	日	286,008	59.29
参議院議員(第6回)	37	7	1	日	312,333	60.46
東京都知事	38	4	17	水	315,863	64.28
東京都議会議員	38	4	17	水	315,863	64.28
杉並区議会議員	38	4	30	火	305,662	52.55
衆議院議員(第30回)	38	11	21	木	318,411	56.98
最高裁判所裁判官国民審査	38	11	21	木	318,411	56.37
参議院議員(第7回)	40	7	4	日	319,054	62.70
東京都議会議員(解散)	40	7	23	金	316,554	54.15
衆議院議員(第31回)	42	1	29	日	377,584	64.72
最高裁判所裁判官国民審査	42	1	29	日	377,584	62.53
東京都知事	42	4	15	土	381,184	64.16
東京都議会議員(補欠)	42	4	15	土	381,184	64.06
杉並区議会議員	42	4	15	土	361,102	67.33
参議院議員(第8回)	43	7	7	日	395,498	61.96
東京都議会議員	44	7	13	日	377,679	54.01
衆議院議員(第32回)	44	12	27	土	390,862	53.27
最高裁判所裁判官国民審査	44	12	27	土	390,862	51.29
東京都知事	46	4	11	日	382,733	70.19
杉並区議会議員	46	4	11	日	372,427	71.72
参議院議員(第9回)	46	6	27	日	396,565	55.67
衆議院議員(第33回)	47	12	10	日	400,637	58.41
最高裁判所裁判官国民審査	47	12	10	日	400,637	55.36
東京都議会議員	48	7	8	日	386,741	54.88
参議院議員(第10回)	49	7	7	日	397,476	66.99
東京都知事	50	4	13	日	388,325	63.50
東京都議会議員(補欠)	50	4	13	日	388,325	63.34
杉並区議会議員	50	4	27	日	379,533	45.54
杉並区長	50	4	27	日	379,533	45.53
衆議院議員(第34回)	51	12	5	日	400,946	60.72
最高裁判所裁判官国民審査	51	12	5	日	400,946	56.93
参議院議員(第11回)	52	7	10	日	399,006	59.79
東京都議会議員	52	7	10	日	388,605	61.14
東京都知事	54	4	8	日	379,592	52.66
杉並区議会議員	54	4	22	日	372,273	47.44
杉並区長	54	4	22	日	372,273	47.41
衆議院議員(第35回)	54	10	7	日	391,164	46.89
最高裁判所裁判官国民審査	54	10	7	日	391,164	46.07
衆議院議員(第36回)	55	6	22	日	392,443	63.69
最高裁判所裁判官国民審査	55	6	22	日	392,443	61.18

※ 表中の「参議院議員」は、参議院(東京都選出)議員選挙の投票率を収録している。

選挙の名称	執行期日				当日有権者数	投票率 (%)
	年	月	日	曜日		
参議院議員 (第12回)	55	6	22	日	392,443	63.67
東京都議会議員	56	7	5	日	385,367	47.80
東京都知事	58	4	10	日	387,925	45.35
杉並区議会議員	58	4	24	日	380,833	49.89
杉並区長	58	4	24	日	380,833	49.87
参議院議員 (第13回)	58	6	26	日	401,210	48.79
衆議院議員 (第37回)	58	12	18	日	402,580	55.64
最高裁判所裁判官国民審査	58	12	18	日	402,580	54.76
東京都議会議員	60	7	7	日	399,171	46.85
衆議院議員 (第38回)	61	7	6	日	409,431	56.89
最高裁判所裁判官国民審査	61	7	6	日	409,431	56.22
参議院議員 (第14回)	61	7	6	日	409,431	56.88
東京都知事	62	4	12	日	401,197	42.60
東京都議会議員 (補欠)	62	4	12	日	401,197	42.54
杉並区議会議員	62	4	26	日	394,069	44.86
杉並区長	62	4	26	日	394,069	44.84
東京都議会議員	元	7	2	日	405,087	55.70
参議院議員 (第15回)	元	7	23	日	411,808	56.97
衆議院議員 (第39回)	2	2	18	日	414,223	64.89
最高裁判所裁判官国民審査	2	2	18	日	414,223	61.40
東京都知事	3	4	7	日	408,636	49.74
杉並区議会議員	3	4	21	日	403,086	43.16
杉並区長	3	4	21	日	403,086	43.14
参議院議員 (第16回)	4	7	26	日	418,504	44.41
東京都議会議員	5	6	27	日	413,164	48.00
衆議院議員 (第40回)	5	7	18	日	419,538	61.16
最高裁判所裁判官国民審査	5	7	18	日	419,538	57.83
東京都知事	7	4	9	日	413,112	51.44
杉並区議会議員	7	4	23	日	406,500	37.83
杉並区長	7	4	23	日	406,500	37.79
参議院議員 (第17回)	7	7	23	日	419,956	41.29
衆議院議員 (第41回)	8	10	20	日	422,133	55.64
最高裁判所裁判官国民審査	8	10	20	日	422,133	53.81
東京都議会議員	9	7	6	日	416,734	35.72
参議院議員 (第18回)	10	7	12	日	425,319	56.73
東京都知事	11	4	11	日	420,782	57.40
東京都議会議員 (補欠)	11	4	11	日	420,782	57.09
杉並区議会議員	11	4	25	日	415,246	42.87
杉並区長	11	4	25	日	415,246	42.85
衆議院議員 (第42回)	12	6	25	日	430,310	58.99

※ 表中の「参議院議員」は、参議院（東京都選出）議員選挙の投票率を収録している。
 表中の「衆議院議員（第41回、第42回）」は、衆議院（小選挙区選出）議員選挙の投票率を収録している。

選挙の名称	執行期日				当日有権者数	投票率(%)
	年	月	日	曜日		
最高裁判所裁判官国民審査	12	6	25	日	430,310	58.04
東京都議会議員	13	6	24	日	428,495	47.24
参議院議員(第19回)	13	7	29	日	435,861	52.13
東京都知事	15	4	13	日	434,361	44.69
杉並区議会議員	15	4	27	日	427,740	39.82
杉並区長	15	4	27	日	427,740	39.81
衆議院議員(第43回)	15	11	9	日	443,147	57.39
最高裁判所裁判官国民審査	15	11	9	日	443,147	56.76

※ 表中の「参議院議員」は、参議院(東京都選出)議員選挙の投票率を収録している。
 表中の「衆議院議員(第43回)」は、衆議院(小選挙区選出)議員選挙の投票率を収録している。

4 区内不在者投票指定施設一覧

	病院等の名称	所在地	電話番号
	病院		
1	医療法人社団 樺島会 樺島病院	浜田山4-1-8	(3311) 1195
2	救世軍ブース記念病院	和田1-40-5	(3381) 7236
3	医療法人社団 静山会 清川病院	阿佐谷南2-31-12	(3312) 0151
4	医療法人財団 河北総合病院	阿佐谷北1-7-3	(3339) 2121
5	東京衛生病院	天沼3-17-3	(3392) 6151
6	医療法人社団 三成会 前田病院	本天沼1-2-1	(3330) 0384
7	社団法人 衛生文化協会 城西病院	上荻2-41-15	(3390) 4166
8	医療法人社団 瑞心会 西荻中央病院	西荻北2-5-5	(3396) 3181
9	医療法人財団 荻窪病院	今川3-1-24	(3399) 1101
10	社会福祉法人 浴風会 浴風会病院	高井戸西1-12-1	(3332) 6511
11	河北リハビリテーション病院	堀ノ内1-9-27	(5307) 5151
12	医療法人社団 松永会 老人保健施設 ウェルファー	堀ノ内1-6-6	(5305) 7330
13	社会法人社団 救世軍社会事業団 ブース記念 老人保健施設 グレイス	和田1-40-15	(3380) 1248
	老人ホーム		
14	社会福祉法人 浴風会 養護老人ホーム 浴風園	高井戸西1-12-1	(3334) 2101
15	社会福祉法人 浴風会 特別養護老人ホーム 南陽園	高井戸西1-12-1	(3334) 2101
16	社会福祉法人 浴風会 特別養護老人ホーム 第二南陽園	高井戸西1-12-1	(3334) 2101
17	社会福祉法人 浴風会 特別養護老人ホーム 第三南陽園	高井戸西1-12-1	(3334) 2193
18	社会福祉法人 浴風会 軽費老人ホーム 浴風会松風園	高井戸西1-12-1	(3334) 2101
19	社会福祉法人 浴風会 ケアハウス	高井戸西1-12-1	(3334) 2101
20	社会福祉法人 サンフレンズ 杉並区立特別養護老人ホーム 上井草園	上井草3-33-10	(3394) 1094
21	社会福祉法人 杉樹会 特別養護老人ホーム さんじゅ阿佐谷	阿佐谷北1-2-1	(5373) 1772
22	社会福祉法人 杉樹会 特別養護老人ホーム さんじゅ久我山	久我山3-47-16	(5346) 5351
23	社会福祉法人 えのき会 特別養護老人ホーム 杏掛ホーム	本天沼3-34-28	(3395) 0900
24	社会福祉法人 真松之会 特別養護老人ホーム 和田堀ホーム	和田2-27-8	(3316) 2943
25	株式会社 ライフシステムズ 有料老人ホーム ライフニクス高井戸	高井戸東4-12-31	(3247) 1111
26	株式会社 生活科学運営 有料老人ホーム ライフ&シニアハウス井草	井草4-6-20	(5303) 8733

選挙管理委員会委員及び事務局職員

委 員 長	和 田	功
委員長職務代理	高 浦	格
委 員	早 川	利 雄
委 員	川 島	宏 則
事 務 局 長	林	俊 一
次 長	清 水	努
選挙法規担当係長	高 柳	忠 和
次 長 付 主 査	伴	裕 和
書 記	武 藤	美智代
書 記	丸 谷	博 子
書 記	高 橋	敦
書 記	本 田	満
書 記	岩 城	正 人
書 記	荒 瀬	健 一
書 記	田 村	賢 一
書 記	土 田	昌 志
書 記	小 林	文 明
書 記	堀 水	隆 行
書 記	櫻 井	宏

平成15年11月9日執行 衆議院議員選挙
最高裁判所裁判官国民審査

選挙の記録

平成16年3月発行

編集兼発行

杉並区阿佐谷南1-15-1

杉並区選挙管理委員会

登録印刷物番号

15-0186

R100

古紙配合率100% (表紙を除く)
再生紙を使用しています。