

平成10年7月12日執行 参議院議員選挙

選挙の記録



杉並区選挙管理委員会

は し が き

第18回参議院議員選挙は、国会の会期延長に伴い、投票日の確定に苦慮する任期満了選挙でしたが、平成10年6月25日に公示され、7月12日に執行されました。

今回の選挙は、平成9年12月の公職選挙法改正により、投票時間の2時間延長、選挙人名簿の定時登録を年4回に増加、不在者投票制度の事由の緩和と手続きの簡略化、不在者投票時間の3時間延長、不在者投票の指定投票区制度など大幅な変更のもとに行われました。

当委員会では、このような改正が行われたことから選挙人の安全確保のため、夜間照明の設置や手摺付きスロープを設置し、また、自動用紙交付機の導入などにより執行効率の向上を図りました。

立候補の状況は、参議院（東京都選出）議員選挙では、改選数4議席に対して23名が立候補しました。平成7年の前回の立候補者72名と比較すると大きく減少し、少数激戦の選挙となりました。この理由は、政策広告の公営制度の改正などが挙げられております。

さらに、参議院（比例代表選出）議員選挙における名簿届出政党等の数についても、23団体から14団体へと減少いたしました。

投票率は、参議院（東京都選出）議員選挙で56.73%と前回選挙を15.44ポイント上回りました。また、不在者投票者数は16,645人で投票者数の6.9%を占めており、前回の不在者投票者数の2.48倍に増加いたしました。これは、より投票しやすい環境が整ったことと、経済不況など切実な問題から有権者が政治に対する関心を高めたものと思われまます。

当委員会といたしましては、この結果に満足することなく、これまでも増して有権者一人ひとりへ積極的な政治参加を訴えるとともに、選挙事務のより一層の改善に努めて参りたいと存じます。

このたび、選挙の記録を作成いたしましたので、今後の参考としてご高覧、ご活用いただければ幸いです。

平成10年12月

杉並区選挙管理委員会

目 次

I 一般的事項

1 選挙事務日程表	1
2 投・開票所施設	
(1) 投票所一覧	6
(2) 投票所に使用した施設	7
(3) 指定投票区及び指定関係投票区	7
(4) 開票所に使用した施設	7
3 投票区域一覧	8
4 投票管理者・同職務代理者及び投票立会人	10
5 開票管理者・同職務代理者及び開票立会人	12
6 投・開票事務従事者数	
(1) 投票事務従事者	13
(2) 開票事務従事者	13

II 選挙人名簿

1 投票区別選挙人名簿登録者数	14
2 町丁目別選挙人名簿登録者数	15

III 投 票

1 23区別当日有権者数・投票者数・投票率	18
2 時間別投票状況	20
3 投票区別当日有権者数・投票者数・投票率	21
4 投票区別・年代別・男女別投票率	25
5 点字投票	39
6 代理投票	39
7 仮投票	39
8 不在者投票	
(1) 不在者投票管理者別投票者数	40
(2) 不在者投票の受理・不受理	41
(3) 不在者投票場所別日計表	41

IV 開票及び選挙分会

1 時間別開票状況	4 2
2 投票の内訳	4 2
3 無効投票の内訳	4 3
4 候補者（名簿届出政党等）別得票数及び得票率	
(1) 東京都選出	4 4
(2) 比例代表選出	4 5
5 開票終了時刻	4 6

V 候補者（名簿届出政党等）及び当選人

1 競争倍率	4 7
2 候補者等一覧	
(1) 東京都選出	4 7
(2) 比例代表選出	
ア 名簿届出政党等一覧	4 9
イ 名簿登載者一覧	5 0
3 党派（名簿届出政党等）別・新現元別候補者数	
(1) 東京都選出	5 3
(2) 比例代表選出	5 3
4 党派（名簿届出政党等）別・年齢別候補者数	
(1) 東京都選出	5 4
(2) 比例代表選出	5 4
5 党派（名簿届出政党等）別・新現元別当選人数	
(1) 東京都選出	5 5
(2) 比例代表選出	5 5
6 党派（名簿届出政党等）別・年齢別当選人数	
(1) 東京都選出	5 6
(2) 比例代表選出	5 6

VI 選挙運動及び政治活動

1 選挙公報

(1) 選挙公報の配布	57
(2) 選挙公報（縮小版）	
ア 東京都選出.....	58
イ 比例代表選出.....	64

2 公営ポスター掲示場

(1) 規 格	72
(2) 設置状況	72

3 個人演説会

(1) 個人演説会場（公営施設）の数	72
(2) 個人演説会場（公営施設）の使用状況	72

4 政談演説会

5 氏名等の掲示

6 文書図面の違反に対する撤去命令件数

VII 選挙啓発

1 実施事業一覧

2 統一標語

3 選挙だより

VIII 資 料

1 選挙啓発協力団体・協力者

(1) 杉並区明るい選挙推進協議会会員	76
(2) 杉並区話しあい指導員	76
(3) 杉並区明るい選挙推進委員	76

2 最近の各種選挙における投票区別投票率

3 各種選挙執行一覧

4 区内不在者投票指定施設一覧

選挙公営



ポスター掲示場



選挙公報

選挙公報新聞組合引き渡し



選挙啓発

街頭啓発（荻窪駅北口）



街頭啓発（浜田山駅）

街頭啓発（高円寺駅）





街頭啓発（阿佐ヶ谷駅）
阿佐谷ジャズストリート

街頭啓発（阿佐ヶ谷駅）
阿佐谷ジャズストリート



啓発資材


不在者投票



宣誓書記載（区役所第4会議室）



用紙交付（区役所第4会議室）



投票（区役所第4会議室）

浜田山サービスコーナー



投票




名簿対照



用紙交付





投票本部
(荻窪体育館小体育室)




指定投票区投票所
不在者投票作業
(第35投票所)


投票箱搬入
(荻窪体育館アリーナ)



開 票



投票箱解錠
(荻窪体育館アリーナ)



分類・検査
(荻窪体育館アリーナ)



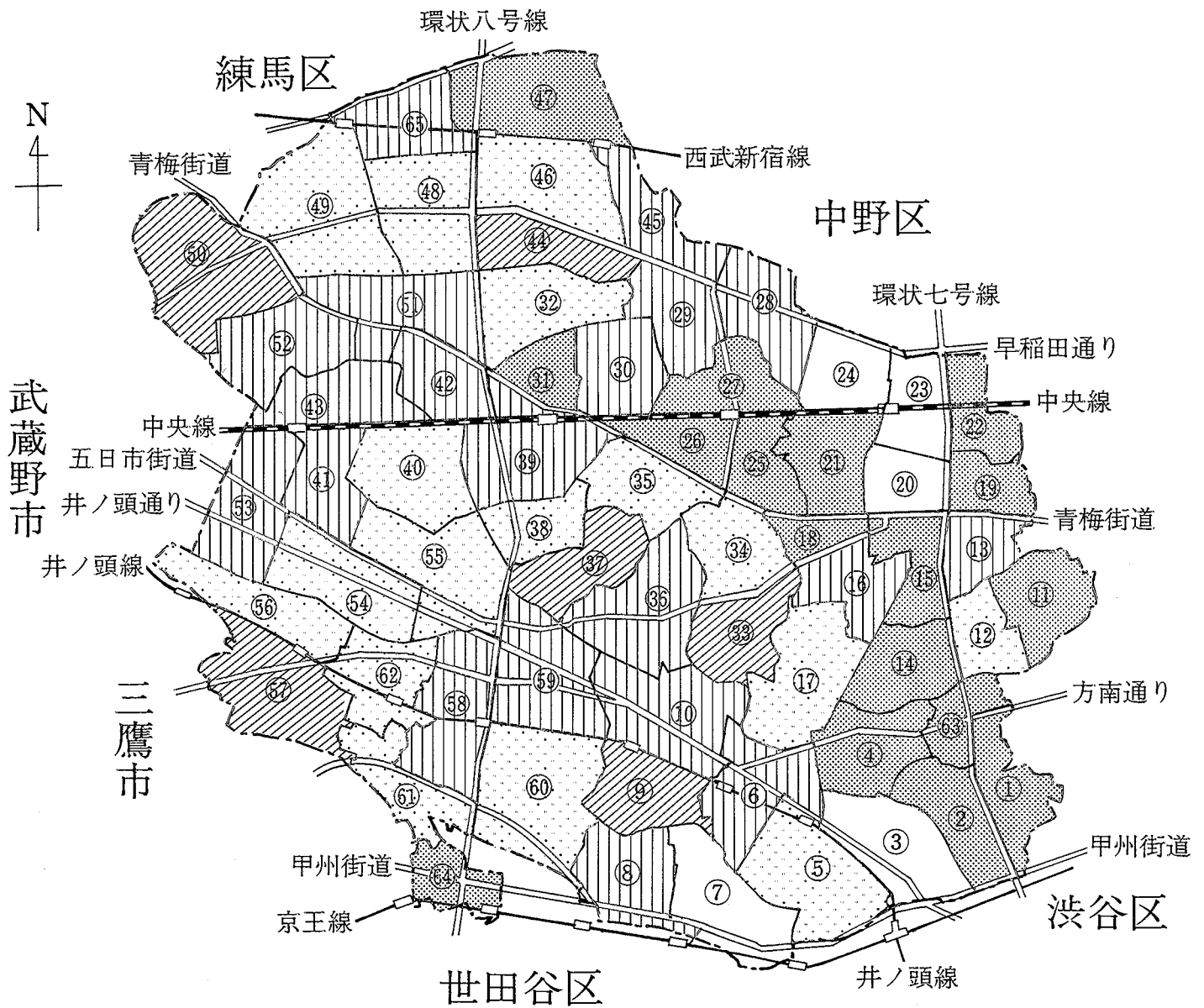

計数作業
(荻窪体育館アリーナ)

投票区別投票率（東京都選出）

杉並区平均 56.73% (41.29%)

東京都平均 57.85% (42.34%)

() は、前回平成7年の投票率



I 一般的事項

1 選挙事務日程表

法	公職選挙法	都規	東京都選挙執行規程
令	公職選挙法施行令	自	地方自治法
参	参議院議員選挙執行に関する事項		
選	参議院（東京都選出）議員選挙の執行に関する事項		

参議 公示前	期日前	月日	曜日	事務内容	根拠法令
		1. 25	日	参 政治活動用ポスターの掲示禁止（～7. 12）	法143⑥
		3. 1 ～31		参 開票管理者・同職務代理者の内定 選 ポスター掲示場設置場所の調査（3. 5～18） 参 事務分担の決定 参 事務日程表の検討・決定 参 職員課との打合せ （委嘱・報償費の支払・応援体制・時間外勤務手当等） 参 職員団体協議（報償費・応援体制） 参 投・開票施設の確保 参 投票管理者・立会人の推薦依頼・相談係推薦依頼 選 ポスター掲示場設置場所の依頼 参 選挙人名簿抹消応当日（3. 11） 参 選挙人名簿登録応当日（3. 24）	法61⑩ 法28 法22⑩
		4. 1 ～30		参 不在者投票場所（本庁を除く）の確保 参 備品・消耗品の点検 参 会議室・庁有車の確保 参 選挙事務補助執行の協議 参 不在者投票指定病院等の指定具申 参 啓発事業計画の決定 参 投票事務要領の検討・決定 参 開票事務要領の検討・決定 参 「選挙のお知らせ」様式決定 参 投・開票事務従事者の意向調査 参 後援団体に関する寄附等の禁止（4. 26～7. 12）	自18007 都規48 法6 法19905⑩
		5. 1 ～26		選 個人演説会開催可能日時の調査（5. 21～6. 5） 選 " 従事者の内定 参 投票管理者・投票立会人の内定 参 投・開票事務従事者の内定 参 点字判読員の内定 参 不在者投票従事者（職員）の内定 参 選挙公報配布計画の立案（新聞組合との打合せ） 参 事務提要説明会（5. 19）	令118 法37⑩・38

参 議	期 日 前	月 日	曜 日	事 務 内 容	根拠法令
29	46	5. 27	水	参 投票所相談係事務打合せ会 (第5・6会議室14:30~) 参 不在者投票用紙・封筒セット(5.27~5.31)	
28	45	5. 28	木	参 投票所相談係事務打合せ会 (第5・6会議室14:30~)	
27	44	5. 29	金	参 投票管理者職務代理者の内定	令240
23	40	6. 2	火	令 指定投票区及び指定関係投票区を定めた旨の告示	令260
21	38	6. 4	木	参 選挙事務(投・開票)従事者委嘱	
15	32	6. 10	水	参 共同調製物の納品	
14	31	6. 11	木	選 ポスター掲示場設置開始(~6.19)	法144020
13	30	6. 12	金	参 区内転居名簿移替期限	
11	28	6. 14	日	参 トランク詰め	
10	27	6. 15	月	参 選挙人名簿抄本打出し・カット 参 選挙人名簿抄本製本発注(納品 19)	
9	26	6. 16	火	参 選挙人名簿の縦覧場所の告示 参 「選挙のお知らせ」打出し・カット(~19) 参 指定病院等との事務打合せ (第5・6会議室10:30~) 参 警察署との事務打合せ(第5・6会議室14:00~)	法230
8	25	6. 17	水	参 郵便局との事務打合せ(第5・6会議室13:30~)	
7	24	6. 18	木	参 不在者投票従事者(臨時職員)の決定	
5	22	6. 20	土	選 ポスター掲示場設置完了検査(~6.22)	
3	20	6. 22	月	参 啓発資材配布開始 参 不在者投票事務書記発令・打合せ会(職員) (第4会議室9:00~) 参 庶務主任・記録係員との事務打合せ会 (第4会議室13:30~)	
2	19	6. 23	火	選 公営ポスター掲示場設置場所の告示 参 不在者投票場所設営(本庁)	法144020

参 議		月 日	曜 日	事 務 内 容	根拠法令
公 示 後	期 日 前				
前 1	18	6. 24	水	参 選挙人名簿登録基準日・登録日 (登録者数を都選管へ報告) 参 選挙人名簿登録の抹消告示 参 不在者投票受付事務準備	法220 令220 法28
0	17	6. 25	木	【参】 公 示 日 参 選挙人名簿の縦覧開始（～26） 参 不在者投票開始（第4会議室 ～7. 11） 参 開票立会人届出受付開始 参 選挙事務所設置（異動）届受付開始 選 個人演説会（公営施設）開催申出受付開始 選 ポスター掲示場掲示開始 参 投票立会人の選任、本人及び投票管理者への通知 選 投票記載所氏名等掲示掲載順序のくじ (委員会室18:00～) 【告示事項】 参 投票管理者・同職務代理者の選任の告示（本人に通知） 参 投票所の告示 参 開票管理者・同職務代理者の選任の告示 参 開票立会人を定めるくじを行う場所・日時の告示 参 開票の場所・日時の告示	法230 法49 法620令69 法1300 法163 法144020 法380令26 法1750 都規1500 法370 令240・25 法410 法610 令670・68 法620 法64
後 1	16	6. 26	金	参 「選挙のお知らせ」発送 参 選挙人名簿の縦覧終了	法230
2	15	6. 27	土	選 個人演説会（公営施設）開始	法163
5	12	6. 30	火	参 指定投票所事務従事者との打合せ会 (第7会議室11:00～)	
6	11	7. 1	水	参 選挙公報納入（上井草スポーツセンター） 参 選挙公報補完措置準備	
7	10	7. 2	木	参 投票所物品（トランク・炭カルマット等）配送準備 (選管倉庫・地下駐車場)	
8	9	7. 3	金	参 投票所物品（トランク・炭カルマット・用紙交付機） 配送 (地下駐車場) 参 選挙公報配布（新聞折込み） 参 開票関係六係事務打合せ会 (第6会議室10:30～) 参 得票計算事務打合せ会（第6会議室13:30～）	

参 議		月 日	曜 日	事 務 内 容	根拠法令
公 示 後	期 日 前				
9	8	7. 4	土	参 出先不在者投票場所設営（井荻・浜田山サービスセンター） 参 街頭啓発（下井草駅・浜田山駅・阿佐ヶ谷駅〈ジャズストリート〉 13:00～）	
10	7	7. 5	日	参 出先不在者投票場所投票開始（井荻・浜田山サービスセンター）	
11	6	7. 6	月	参 投票管理者・庶務主任との事務打合せ会 （区議会第3・4委員会室10:30～）	
12	5	7. 7	火	参 疑問票審査事務打合せ会（第6会議室13:30～）	
13	4	7. 8	水	参 郵便による不在者投票請求期限	令59040
14	3	7. 9	木	参 統一啓発デー 街頭啓発（高円寺駅9:30～・荻窪駅13:00～） 参 啓発宣伝カー巡回（9:00～） 参 開票所物品・備品等の搬入 参 投票本部・開票所設営開始（～11） 参 開票事務打合せ会 （区議会第3・4委員会室13:30～） 参 開票立会人届出期限 参 開票立会人を定めるくじ・本人及び開票管理者への通知 （委員会室18:00～）	法620 法620 令70020
15	2	7. 10	金	参 選挙公報配布期限 参 投票所物品引渡準備 参 投票所FAX配送（学校以外の12投票所）	法1700
16	1	7. 11	土	参 投票所物品引渡（第9会議室10:00～） 参 投票所設営 参 開票立会人との打合せ会（第6会議室14:00～） 参 不在者投票最終日（不在者投票集計・送致準備） 参 投票本部・開票所設営完了 参 出先不在者投票場所の撤去（井荻・浜田山サービスセンター） 参 投票用紙・選挙人名簿抄本送致準備 参 啓発宣伝カー巡回（9:00～）	

参 議		月 日	曜 日	事 務 内 容	根拠法令
公 示 後	期 日 前				
17	0	7. 12	日	【参】 投票日・開票日 参 投票用紙・選挙人名簿抄本を各投票所へ送致 参 当日有権者数の確定 参 選挙人名簿登録の抹消告示 参 不在者投票を指定投票区投票所（荻窪体育館）へ送致 参 投票速報 参 投票箱・投票録・選挙人名簿抄本等の送致・受領 参 開票速報 参 開票結果報告・開票録（写し）の送付 参 投票所夜間照明器具等配送・設置	法320・65 法28 令600・0 都規37 法55 都規38・53 都規56 法660令74
18	後 1	7. 13	月	参 投票本部・開票所撤収、開票所から備品等搬出 参 投票所夜間照明器具等回収 参 公営ポスター掲示場撤去開始（～17）	
19	2	7. 14	火	参 不在者投票場所の撤収（本庁）	
20	3	7. 15	水	参 投票所FAX回収	
21	4	7. 16	木	参 投票所物品等回収 参 年代別投票率集計のデータ作成（～31）	
30	13	7. 25	土	参 参議院議員任期満了	
41	24	8. 5	水	参 報償費支給	
47	30	8. 11	火	参 選挙の効力に関する訴訟提起期限 （選挙の期日から30日以内）	法204
50	33	8. 14	金	参 当選の効力に関する訴訟提起期限 （当選人の告示から30日以内）	法2080

2 投・開票所施設

(1) 投票所一覽

投票区	投票所施設名称	所在地	投票区	投票所施設名称	所在地
1	方南小学校	方南 1-52-14	34	東田中学校	成田東 3-19-17
2	新泉小学校	和泉 1-44-26	35	荻窪体育館	荻窪 3-47-2
3	和泉中学校	" 2-17-14	36	杉並第二小学校	成田西 3-4-1
4	大宮小学校	堀ノ内 1-12-16	37	西田小学校	荻窪 1-38-15
5	永福小学校	永福 2-16-33	38	松溪中学校	" 2-3-1
6	永福体育館	" 3-51-17	39	桃井第二小学校	" 5-10-25
7	向陽中学校	下高井戸 3-24-1	40	神明中学校	南荻窪 2-37-28
8	高井戸第三小学校	" 4-16-24	41	高井戸第四小学校	西荻南 1-8-16
9	浜田山会館	浜田山 1-36-3	42	上荻会館	上荻 2-21-6
10	浜田山小学校	" 4-23-1	43	桃井第三小学校	西荻北 2-10-7
11	和田中央児童館	和田 1-38-18	44	杳掛小学校	清水 3-1-9
12	和田中学校	" 2-21-8	45	東原中学校	下井草 1-28-5
13	高南中学校	" 3-40-10	46	桃井第五小学校	" 4-22-4
14	済美小学校	堀ノ内 1-17-24	47	八成小学校	井草 2-25-4
15	社会教育センター	梅里 1-22-32	48	四宮小学校	上井草 2-12-26
16	堀之内小学校	堀ノ内 3-24-11	49	三谷小学校	" 3-14-12
17	松ノ木小学校	松ノ木 1-2-26	50	桃井第四小学校	善福寺 3-3-5
18	梅里区民集会所	梅里 2-34-20	51	桃井第一小学校	桃井 2-6-1
19	杉並第三小学校	高円寺南 1-15-13	52	荻窪中学校	善福寺 1-8-3
20	杉並第八小学校	" 2-40-24	53	松庵小学校	松庵 2-23-24
21	杉並第六小学校	阿佐谷南 1-24-21	54	西宮中学校	宮前 5-1-25
22	高円寺中学校	高円寺北 1-4-11	55	宮前中学校	" 2-12-1
23	杉並第四小学校	" 2-14-13	56	高井戸第二小学校	久我山 4-49-1
24	馬橋小学校	" 4-28-5	57	久我山会館	" 3-23-20
25	阿佐谷南児童館	阿佐谷南 1-14-8	58	高井戸小学校	高井戸西 2-2-1
26	杉並第七小学校	" 3-19-2	59	高井戸保健センター	高井戸東 3-20-3
27	杉並第一小学校	阿佐谷北 1-5-27	60	高井戸東小学校	" 1-12-1
28	杉森中学校	" 5-45-24	61	富士見丘小学校	上高井戸 2-16-13
29	杉並第九小学校	本天沼 1-2-19	62	久我山小学校	久我山 5-18-7
30	杉並第五小学校	天沼 2-46-10	63	泉南中学校	堀ノ内 1-3-1
31	若杉小学校	" 3-15-20	64	上高井戸区民集会所	上高井戸 1-15-5
32	天沼中学校	本天沼 3-10-20	65	四宮森児童館	上井草 2-41-11
33	東田小学校	成田東 1-21-1			

(2) 投票所に使用した施設

投票所数	区 の 管 理 す る 施 設						左記以外の 施 設
	小 学 校	中 学 校	区 民 集 会 所 区 民 会 館	体 育 館	児 童 館	そ の 他	
65	38	15	4	2	3	2	1

※ その他の内訳は、社会教育センター、高井戸保健センターとなっている。

(3) 指定投票区及び指定関係投票区

	指 定 投 票 区	指 定 関 係 投 票 区
投 票 区	第35投票区	第1投票区から第34投票区及び 第36投票区から第65投票区

(4) 開票所に使用した施設

建 物 名 称	所 在 地
杉並区荻窪体育館	杉並区荻窪3-47-2

3 投票区域一覧

課題	投票所施設名称	投票区域
1	方南小学校	方南1丁目全部、2丁目1~15
2	新泉小学校	和泉1丁目全部、4丁目1~15、18~40
3	和泉中学校	和泉2丁目全部、3丁目1~22、永福1丁目1
4	大宮小学校	和泉3丁目23~63、4丁目16~17、46、堀ノ内1丁目8~14、大宮1丁目1~4、8~17
5	永福小学校	永福1丁目2~44、2丁目全部
6	永福体育館	永福3丁目・4丁目全部、大宮2丁目5~18
7	向陽中学校	下高井戸1丁目1~20、2丁目・3丁目全部
8	高井戸第三小学校	下高井戸1丁目21~41、4丁目全部、5丁目1~8、21~23
9	浜田山会館	浜田山1丁目・2丁目全部
10	浜田山小学校	浜田山3丁目・4丁目全部、成田西1丁目1~19
11	和田中央児童館	和田1丁目全部
12	和田中学校	和田2丁目全部
13	高南中学校	和田3丁目全部
14	済美小学校	堀ノ内1丁目15~27、2丁目1~39
15	社会教育センター	堀ノ内3丁目1~10、12~13、47~52、梅里1丁目全部
16	堀之内小学校	堀ノ内2丁目40~41、3丁目11、14~46、松ノ木2丁目33~41、3丁目全部
17	松ノ木小学校	松ノ木1丁目全部、2丁目1~32、大宮1丁目5~7、18~22、2丁目1~4、19~27
18	梅里区民集会所	梅里2丁目全部
19	杉並第三小学校	高円寺南1丁目全部、5丁目1~10
20	杉並第八小学校	高円寺南2丁目全部
21	杉並第六小学校	高円寺南3丁目全部、阿佐谷南1丁目1~2、22~26、44、阿佐谷南2丁目1~9、23~24、26~38
22	高円寺中学校	高円寺南5丁目11~44、高円寺北1丁目全部
23	杉並第四小学校	高円寺南4丁目全部、高円寺北2丁目全部
24	馬橋小学校	高円寺北3丁目・4丁目全部
25	阿佐谷南児童館	阿佐谷南1丁目3~21、27~43、45~48、阿佐谷南2丁目10~22、25、39~42
26	杉並第七小学校	阿佐谷南3丁目全部
27	杉並第一小学校	阿佐谷北1丁目・2丁目全部
28	杉森中学校	阿佐谷北4丁目1~5、10~20、23~30、5丁目・6丁目全部
29	杉並第九小学校	阿佐谷北3丁目全部、4丁目6~9、21~22、本天沼1丁目全部、2丁目1~4、18~22、39~41
30	杉並第五小学校	天沼1丁目・2丁目全部
31	若杉小学校	天沼3丁目全部、上荻1丁目全部
32	天沼中学校	清水1丁目・2丁目全部、本天沼2丁目5~17、23~28、3丁目1~32
33	東田小学校	成田東1丁目・2丁目全部

地区	投票所施設名称	投票区	域
34	東田中学校	成田東3丁目・4丁目全部	
35	荻窪体育館	成田東5丁目全部、荻窪3丁目14~48	
36	杉並第二小学校	成田西1丁目20~30、2丁目・3丁目・4丁目全部	
37	西田小学校	荻窪1丁目全部、3丁目1~13	
38	松溪中学校	荻窪2丁目全部、南荻窪1丁目5~7、16~25、37~43	
39	桃井第二小学校	荻窪4丁目・5丁目全部、南荻窪4丁目全部	
40	神明中学校	南荻窪2丁目・3丁目全部、西荻南4丁目全部	
41	高井戸第四小学校	西荻南1丁目・2丁目・3丁目全部	
42	上荻会館	上荻2丁目・3丁目全部	
43	桃井第三小学校	西荻北1丁目・2丁目・3丁目全部	
44	沓掛小学校	清水3丁目全部、本天沼2丁目29~38、42~47、3丁目33~44	
45	東原中学校	下井草1丁目・2丁目全部	
46	桃井第五小学校	下井草3丁目・4丁目・5丁目全部	
47	八成小学校	井草1丁目・2丁目・3丁目全部、井草4丁目1、5~7、13~14、19~21	
48	四宮小学校	上井草1丁目1~23、2丁目1~29、今川1丁目・2丁目全部	
49	三谷小学校	上井草3丁目・4丁目全部、今川3丁目・4丁目全部	
50	桃井第四小学校	善福寺1丁目16~34、2丁目6~7、15~39、3丁目・4丁目全部	
51	桃井第一小学校	桃井1丁目・2丁目・3丁目・4丁目全部、上荻4丁目1~2、13~23	
52	荻窪中学校	上荻4丁目3~12、24~30、西荻北4丁目・5丁目全部、善福寺1丁目1~15 2丁目1~5、8~14	
53	松庵小学校	松庵1丁目・2丁目・3丁目全部	
54	西宮中学校	宮前4丁目・5丁目全部	
55	宮前中学校	宮前1丁目・2丁目・3丁目全部、南荻窪1丁目1~4、8~15、26~36	
56	高井戸第二小学校	久我山4丁目全部、5丁目7~8、32~39	
57	久我山会館	久我山1丁目全部、2丁目3~18、27~28、3丁目全部	
58	高井戸小学校	高井戸西1丁目1~12、22~31、2丁目1~7、14~18、高井戸西3丁目1~14	
59	高井戸保健センター	高井戸東3丁目・4丁目全部	
60	高井戸東小学校	高井戸東1丁目・2丁目全部、上高井戸3丁目全部、下高井戸5丁目9~20、24~26	
61	富士見丘小学校	久我山2丁目1~2、高井戸西1丁目13~20、上高井戸1丁目31~32、2丁目全部	
62	久我山小学校	久我山2丁目19~26、5丁目1~6、9~31、高井戸西1丁目21、32~36、2丁目8~13 3丁目15~16	
63	泉南中学校	方南2丁目16~30、和泉4丁目41~45、47~51、堀ノ内1丁目1~7	
64	上高井戸区民集会所	上高井戸1丁目1~30	
65	四宮森児童館	井草4丁目2~4、8~12、15~18、22、井草5丁目全部、上井草1丁目24~33、 2丁目30~45	

4 投票管理者・同職務代理者及び投票立会人

投票区	投票管理者	職務代理者	投票立会人	投票立会人	投票立会人
1	黒澤 浩一	遠藤 雅晴	廣川 數子	秋元 利雄	細井 嘉次
2	河合 かず子	桐生 建樹	久保田 利雄	田口 繁弘	鈴木 敏朗
3	梅田 敏夫	都橋 孝幸	鴨下 隆義	濱野 實	羽鳥 正彦
4	高橋 住雄	有井 康代	五本木 徳治	並木 市郎	大野 博康
5	安藤 祐之助	富永 佳成	齋藤 俣子	坂口 登美子	安藤 弘
6	渡部 守久	能任 敏幸	寺島 寅夫	大場 静江	関 又治
7	山田 恵美子	依田 三男	柏木 和雄	松本 博	梯 敬
8	飯田 兼平	近藤 幸彦	鈴木 啓三郎	中村 光孝	横山 利男
9	川名 晴男	関 芳文	宮本 フク	佐藤 健吉	行永 小枝子
10	安藤 昇全	井口 順司	安藤 雄次	小宮 久作	村上 静子
11	若松 長次	國谷 寛司	梅田 清	太田 禮子	齊藤 洋一
12	藤枝 宏友	知野 秀一	海老沢 徳	倉持 光博	中野 操
13	原田 弘	川瀬 満	浅川 静男	西野 美智子	永尾 慶雄
14	加納 茂雄	端井 洋蔵	竹内 達雄	大高 一男	澁谷 光俊
15	中谷 昌子	白井 好博	小泉 新太郎	浅賀 祥一	清水 末治
16	大高 正朝	大塚 敏之	恒田 嘉夫	田中 愛子	井上 和子
17	太田 正	磯谷 信之	武田 農夫男	山崎 晃	根岸 辰行
18	早田 一雄	杉田 治	濱田 謙一	宮崎 今朝則	中田 史子
19	柴崎 素信	嗟峨 康史	相原 一男	深澤 一男	西川 令子
20	村越 尊詮	内田 誠	長井 哲夫	酒巻 大作	田村 碩子
21	松嶋 淳	北沢 千津子	長澤 ヒサ子	三上 康江	関根 秀子
22	關 正行	大喜多 幸雄	柳澤 邦親	眞守 一郎	白勢 麗子
23	村田 和代	杉木 和子	吉田 和子	澤井 久吾	上原 きみゑ
24	横瀬 義房	藤山 俊子	鎌田 文助	明石 文子	西脇 秀次
25	豊田 増三郎	原 隆寿	吉田 トシ	林 富美	渥美 圭司
26	阿部 勝利	加藤 実	榎本 智代	石井 好	伊藤 竹雄
27	福原 政市	坂本 勝	佐藤 吉江	白鳥 照子	三井 定子
28	廣川 たま江	高橋 正美	秋山 葭子	鈴木 フジ	菅沼 孝介
29	百川 文夫	大藤 健一郎	稲垣 暁	伊藤 みや子	丸山 治一郎
30	満留 敬一	海老澤 孝史	田口 忠男	荒井 美代	大津 明子
31	岡田 忠彦	黒瀬 義雄	宇田川 康喜	鈴木 清子	齋藤 敬子
32	見里 輝子	渡辺 均	井口 善太郎	伊藤 スミ	福元 健二
33	岩田 和保	唐澤 清一	本橋 登	今井 和子	本橋 和夫

地区	投票管理者	職務代理者	投票立会人	投票立会人	投票立会人
34	大場 良枝	平沢 豊	東福 博	石原 裕	石原 良平
35	齋藤 勇	加藤 和貴	永瀬 佳子	宮崎 みよ子	守矢 順子
36	高橋 初男	鳥海 和民	間下 きみ子	安藤 喜八	横倉 秀明
37	荒川 家行	金森 和彦	小澤 光	佐藤 一良	松井 照二
38	古川 健一郎	渡辺 芳子	菊江 光子	千葉 八千代	廣田 洋子
39	宮崎 祐二	木崎 茂	前川 茂夫	山岡 良子	三ヶ木 輝夫
40	香積 八美	江田 孝	飯田 孝子	清水 豊二	増澤 尚子
41	阿部 武一	中野 邦子	平川 アイ子	小俣 和夫	水島 雅子
42	小俣 新治	柴田 一義	上條 恭子	浅賀 穰	野崎 恒子
43	巽 雄一	角野 秀樹	齊藤 一誠	長谷川 晃	二場 俊武
44	田久 金弥	正田 嘉実	木田 悦子	松原 朋子	田中 才一
45	山口 鴻	鈴木 勝夫	高瀬 貞子	大川 道夫	栗山 直治
46	井口 貞雄	杉本 浩一	中別 和夫	中江 賢二	木村 恭子
47	榎本 憲二	小野寺 清	半田 洋子	喜多村 俊男	永幡 圭子
48	中條 満	北島 裕	平野 昭五	松尾 龍之介	浅賀 研一
49	星野 喜一	生野 忠志	小林 とも子	石塚 昇	野田 喜久
50	本橋 又藏	若林 弘司	倉田 のり子	小美濃 昌男	本橋 平八
51	保坂 信治	岡嶋 博	織田 宏子	栗林 靖子	大内 美代子
52	古谷 昭二	山宮 賢一	奥村 修	青木 明子	松田 朱代
53	宮本 梅次	井上 倉次	栗原 良枝	夏目 政之	小笠原 昭生
54	高橋 敬子	奥住 清	宇田川 満子	小林 勇子	出田 佳枝
55	望月 英子	小林 ナツエ	中川 利子	君 千枝子	小笠原 庸晶
56	小作 實	仁科 淳子	大熊 公子	國吉 洋子	大熊 八重子
57	永野 仁芳	星 薫	杉山 蓉子	関口 征夫	中島 正巳
58	松尾 恒郎	河野 英男	小館 雅子	星川 重治	木下 幸子
59	内藤 傳三郎	吉田 富詔	直井 喜一	原科 富美子	安積 昌克
60	神田 一之	苅屋 登	大橋 朝子	木下 利一郎	本橋 伸二
61	飯塚 郁夫	佐々木 和行	渡辺 忠	河原 登美子	廣瀬 吉彦
62	富岡 喜久雄	前敷 博	中川 初美	永井 邦夫	山崎 正博
63	鈴木 憲章	大岡 潤一	篠崎 四郎	近藤 昭作	手塚 忠昭
64	内藤 松幸	小野 孝雄	細淵 彰徳	小泉 新一	保谷 宏子
65	長沼 雄志	吉田 庸子	海老沼 豊	志村 喜代隆	小湊 春志

5 開票管理者・同職務代理者及び開票立会人

(1) 東京都選出

ア 開票管理者及び同職務代理者

	氏 名
開票管理者	嶋崎 節爾
同職務代理者	和田 功

イ 開票立会人

立会人氏名	届 出 候 補 者	
	氏 名	党 派 名
梅田 久惠	小野 きよこ	自由民主党
山川 義三	はまよつ 敏子	公明
齋藤 正明	富山 栄子	新社会党
渡部 丈夫	つかはら こうじ	自由民主党
山崎 一彦	井上 美代	日本共産党
小野 清人	岩崎 駿介	社会民主党
佐々木 浩	小川 敏夫	民主党

(2) 比例代表選出

ア 開票管理者及び同職務代理者

	氏 名
開票管理者	早川 利雄
同職務代理者	米澤 教隆

イ 開票立会人

立会人氏名	届 出 政 党 等
望月 荘平	自由民主党
青木 實	公明
津和 崇	新社会党
藤原 淳一	日本共産党
植田 至紀	社会民主党
前木 誠	新党さきがけ
大淵 健	民主党

6 投・開票事務従事者数

(1) 投票事務従事者

投票管理者	同職務代理者	投票立会人	投票所事務従事者			投票本部従事者		
			区の職員	その他	計	選管書記	区の職員	計
65	65	195	745	1	746	18	50	68

※ 投票所事務従事者には、指定投票区投票所事務従事者（10名）を含む。

(2) 開票事務従事者

選挙別	区分	開票管理者	同職務代理者	開票立会人	事務従事者			
					選管書記	区の職員	その他	計
東京都選出		1	1	7	18	566	2	586
比例代表選出		1	1	7				

II 選挙人名簿

1 投票区別選挙人名簿登録者数

投票区 No	投票所 施設名称	平成10年6月24日現在 選挙人名簿登録者数			投票区 No	投票所 施設名称	平成10年6月24日現在 選挙人名簿登録者数		
		男	女	計			男	女	計
1	方南小学校	4,115	4,191	8,306	34	東田中学校	3,057	3,320	6,377
2	新泉小学校	3,925	4,153	8,078	35	荻窪体育館	3,658	4,016	7,674
3	和泉中学校	3,502	3,667	7,169	36	杉並第二小学校	2,491	2,642	5,133
4	大宮小学校	3,374	3,491	6,865	37	西田小学校	2,990	3,207	6,197
5	永福小学校	2,641	2,889	5,530	38	松溪中学校	1,948	2,174	4,122
6	永福体育館	3,409	4,012	7,421	39	桃井第二小学校	4,170	4,974	9,144
7	向陽中学校	3,598	3,828	7,426	40	神明中学校	3,224	3,697	6,921
8	高井戸第三小学校	3,371	3,613	6,984	41	高井戸第四小学校	2,982	3,347	6,329
9	浜田山会館	2,464	2,539	5,003	42	上荻会館	2,925	3,059	5,984
10	浜田山小学校	4,344	4,717	9,061	43	桃井第三小学校	4,166	4,585	8,751
11	和田中央児童館	3,173	3,916	7,089	44	杏掛小学校	2,540	2,654	5,194
12	和田中学校	1,569	1,591	3,160	45	東原中学校	2,738	2,872	5,610
13	高南中学校	2,414	2,703	5,117	46	桃井第五小学校	3,810	4,063	7,873
14	済美小学校	2,911	2,891	5,802	47	八成小学校	4,265	4,604	8,869
15	社会教育センター	2,940	3,291	6,231	48	四宮小学校	3,254	3,429	6,683
16	堀之内小学校	2,889	3,156	6,045	49	三谷小学校	4,348	4,411	8,759
17	松ノ木小学校	2,518	2,442	4,960	50	桃井第四小学校	3,125	3,572	6,697
18	梅里区民集会所	2,018	2,191	4,209	51	桃井第一小学校	4,042	4,480	8,522
19	杉並第三小学校	2,967	3,175	6,142	52	荻窪中学校	4,212	4,678	8,890
20	杉並第八小学校	2,667	2,814	5,481	53	松庵小学校	3,701	4,324	8,025
21	杉並第六小学校	4,632	4,738	9,370	54	西宮中学校	2,837	2,952	5,789
22	高円寺中学校	2,875	2,757	5,632	55	宮前中学校	4,185	4,526	8,711
23	杉並第四小学校	3,402	3,496	6,898	56	高井戸第二小学校	2,520	2,911	5,431
24	馬橋小学校	4,076	4,065	8,141	57	久我山会館	3,420	3,895	7,315
25	阿佐谷南児童館	2,826	3,083	5,909	58	高井戸小学校	2,416	3,367	5,783
26	杉並第七小学校	2,830	3,120	5,950	59	高井戸保健センター	3,486	3,875	7,361
27	杉並第一小学校	3,709	3,920	7,629	60	高井戸東小学校	3,551	3,776	7,327
28	杉森中学校	4,027	4,204	8,231	61	富士見丘小学校	1,545	1,602	3,147
29	杉並第九小学校	3,747	4,074	7,821	62	久我山小学校	2,417	2,623	5,040
30	杉並第五小学校	3,631	3,901	7,532	63	泉南中学校	2,418	2,824	5,242
31	若杉小学校	2,795	3,203	5,998	64	上高井戸区民集会所	1,754	1,776	3,530
32	天沼中学校	3,371	3,733	7,104	65	四宮森児童館	2,426	2,359	4,785
33	東田小学校	3,024	3,083	6,107		小計	100,621	110,594	211,215
	小計	105,754	112,647	218,401		合計	206,375	223,241	429,616

2 町丁目別選挙人名簿登録者数

町丁目	男	女	計
井 草 1	1,805	1,869	3,674
2	1,388	1,428	2,816
3	971	1,031	2,002
4	631	761	1,392
5	731	616	1,347
計	5,526	5,705	11,231
上井草 1	1,116	1,216	2,332
2	1,926	1,975	3,901
3	1,440	1,359	2,799
4	911	918	1,829
計	5,393	5,468	10,861
下井草 1	1,295	1,350	2,645
2	1,443	1,522	2,965
3	1,666	1,770	3,436
4	1,305	1,431	2,736
5	839	862	1,701
計	6,548	6,935	13,483
善福寺 1	1,447	1,635	3,082
2	1,446	1,696	3,142
3	771	860	1,631
4	797	834	1,631
計	4,461	5,025	9,486
今 川 1	752	815	1,567
2	625	681	1,306
3	1,054	1,197	2,251
4	943	937	1,880
計	3,374	3,630	7,004
桃 井 1	1,515	1,620	3,135
2	841	954	1,795

町丁目	男	女	計
桃 井 3	154	143	297
4	990	1,106	2,096
計	3,500	3,823	7,323
西荻北 1	961	941	1,902
2	1,519	1,774	3,293
3	1,686	1,870	3,556
4	1,524	1,744	3,268
5	752	774	1,526
計	6,442	7,103	13,545
上 荻 1	502	574	1,076
2	1,835	1,889	3,724
3	1,090	1,170	2,260
4	1,142	1,364	2,506
計	4,569	4,997	9,566
清 水 1	1,080	1,246	2,326
2	568	685	1,253
3	1,359	1,431	2,790
計	3,007	3,362	6,369
本天沼 1	1,273	1,306	2,579
2	1,886	1,938	3,824
3	1,502	1,582	3,084
計	4,661	4,826	9,487
天 沼 1	1,652	1,595	3,247
2	1,979	2,306	4,285
3	2,293	2,629	4,922
計	5,924	6,530	12,454
阿佐谷北 1	2,038	2,180	4,218
2	1,671	1,740	3,411
3	1,567	1,771	3,338

町丁目	男	女	計
阿佐谷北 4	1,632	1,706	3,338
5	1,511	1,584	3,095
6	1,307	1,416	2,723
計	9,726	10,397	20,123
阿佐谷南 1	2,785	3,076	5,861
2	1,521	1,512	3,033
3	2,830	3,120	5,950
計	7,136	7,708	14,844
高円寺北 1	972	968	1,940
2	1,602	1,732	3,334
3	2,529	2,383	4,912
4	1,547	1,682	3,229
計	6,650	6,765	13,415
高円寺南 1	2,403	2,641	5,044
2	2,667	2,814	5,481
3	3,152	3,233	6,385
4	1,800	1,764	3,564
5	2,467	2,323	4,790
計	12,489	12,775	25,264
和田 1	3,173	3,916	7,089
2	1,569	1,591	3,160
3	2,414	2,703	5,117
計	7,156	8,210	15,366
方南 1	3,057	3,078	6,135
2	1,805	1,984	3,789
計	4,862	5,062	9,924
和泉 1	2,254	2,396	4,650
2	2,747	2,751	5,498
3	2,298	2,484	4,782

町丁目	男	女	計
和泉 4	3,159	3,506	6,665
計	10,458	11,137	21,595
堀ノ内 1	1,715	1,872	3,587
2	2,655	2,622	5,277
3	2,823	3,007	5,830
計	7,193	7,501	14,694
松ノ木 1	1,071	1,028	2,099
2	1,135	1,128	2,263
3	1,160	1,311	2,471
計	3,366	3,467	6,833
大宮 1	1,122	1,052	2,174
2	559	713	1,272
計	1,681	1,765	3,446
梅里 1	1,440	1,685	3,125
2	2,018	2,191	4,209
計	3,458	3,876	7,334
久我山 1	764	978	1,742
2	1,011	1,103	2,114
3	2,018	2,180	4,198
4	1,924	2,218	4,142
5	1,895	2,117	4,012
計	7,612	8,596	16,208
高井戸西 1	1,821	2,627	4,448
2	921	1,075	1,996
3	762	884	1,646
計	3,504	4,586	8,090
上高井戸 1	2,029	1,985	4,014
2	927	1,007	1,934
3	682	611	1,293
計	3,638	3,603	7,241

町丁目	男	女	計
永 福 1	1,229	1,230	2,459
2	1,476	1,751	3,227
3	1,598	1,888	3,486
4	1,339	1,521	2,860
計	5,642	6,390	12,032
浜 田 山 1	1,366	1,534	2,900
2	1,098	1,005	2,103
3	1,497	1,747	3,244
4	2,086	2,137	4,223
計	6,047	6,423	12,470
下高井戸 1	1,746	1,923	3,669
2	1,193	1,246	2,439
3	1,467	1,526	2,993
4	2,074	2,208	4,282
5	1,096	1,189	2,285
計	7,576	8,092	15,668
高井戸東 1	1,005	1,133	2,138
2	1,257	1,381	2,638
3	1,766	1,990	3,756
4	1,720	1,885	3,605
計	5,748	6,389	12,137
成 田 東 1	1,868	1,856	3,724
2	1,156	1,227	2,383
3	1,306	1,472	2,778
4	1,751	1,848	3,599
5	2,229	2,462	4,691
計	8,310	8,865	17,175
成 田 西 1	1,108	1,183	2,291
2	1,103	1,165	2,268
3	687	720	1,407

町丁目	男	女	計
成 田 西 4	354	407	761
計	3,252	3,475	6,727
荻 窪 1	1,965	2,123	4,088
2	1,472	1,624	3,096
3	2,454	2,638	5,092
4	1,467	1,769	3,236
5	1,520	1,787	3,307
計	8,878	9,941	18,819
南荻窪 1	1,163	1,318	2,481
2	1,215	1,396	2,611
3	1,022	1,138	2,160
4	1,183	1,418	2,601
計	4,583	5,270	9,853
西荻南 1	888	1,026	1,914
2	1,269	1,442	2,711
3	825	879	1,704
4	987	1,163	2,150
計	3,969	4,510	8,479
松 庵 1	1,200	1,373	2,573
2	869	991	1,860
3	1,632	1,960	3,592
計	3,701	4,324	8,025
宮 前 1	649	686	1,335
2	1,016	1,089	2,105
3	1,833	1,983	3,816
4	1,612	1,649	3,261
5	1,225	1,303	2,528
計	6,335	6,710	13,045

Ⅲ 投 票

1 23 区別当日有権者数・投票者数・投票率

区 名	選挙人名簿登録者数 (6/24)			選挙当日有権者数		
	(男)	(女)	(計)	(男)	(女)	(計)
千代田区	15,294	17,761	33,055	15,170	17,607	32,777
中央区	27,956	32,062	60,018	27,721	31,857	59,578
港区	60,133	70,096	130,229	59,743	69,790	129,533
新宿区	111,621	115,163	226,784	110,494	114,369	224,863
文京区	67,100	73,660	140,760	66,442	73,071	139,513
台東区	65,206	65,278	130,484	64,709	64,979	129,688
墨田区	89,572	90,770	180,342	89,099	90,429	179,528
江東区	151,216	150,720	301,936	150,335	150,071	300,406
品川区	131,602	136,560	268,162	130,697	135,848	266,545
目黒区	95,428	108,668	204,096	94,660	107,894	202,554
大田区	268,726	265,371	534,097	267,093	264,192	531,285
世田谷区	313,460	340,531	653,991	309,868	337,030	646,898
渋谷区	75,589	84,588	160,177	74,823	83,876	158,699
中野区	124,765	129,205	253,970	123,644	128,306	251,950
杉並区	206,375	223,241	429,616	204,073	221,246	425,319
豊島区	100,872	101,824	202,696	100,343	101,401	201,744
北区	134,038	139,471	273,509	133,105	138,735	271,840
荒川区	71,229	71,462	142,691	70,742	71,103	141,845
板橋区	205,511	207,165	412,676	204,131	206,051	410,182
練馬区	258,708	262,277	520,985	257,717	261,430	519,147
足立区	255,945	249,705	505,650	254,215	248,518	502,733
葛飾区	173,417	171,951	345,368	172,667	171,453	344,120
江戸川区	247,925	235,732	483,657	246,470	234,819	481,289
区部計	3,251,688	3,343,261	6,594,949	3,227,961	3,324,075	6,552,036
市部計	1,495,512	1,479,262	2,974,774	1,484,650	1,471,178	2,955,828
町村部計	37,080	36,558	73,638	36,924	36,419	73,343
都計	4,784,280	4,859,081	9,643,361	4,749,535	4,831,672	9,581,207

区名	区分	投票者数(計)			投票率(%)			前回投票率(%)
		(男)	(女)	(計)	(男)	(女)	(%)	
千代田区	都比	9,582	10,998	20,580	63.16	62.46	62.79	46.14
		9,582	10,997	20,579	63.16	62.46	62.78	46.13
中央区	都比	16,768	19,809	36,577	60.49	62.18	61.39	46.23
		16,765	19,805	36,570	60.48	62.17	61.38	46.22
港区	都比	33,564	40,078	73,642	56.18	57.43	56.85	41.07
		33,560	40,071	73,631	56.17	57.42	56.84	41.06
新宿区	都比	62,888	69,496	132,384	56.92	60.76	58.87	42.07
		62,888	69,490	132,378	56.92	60.76	58.87	42.07
文京区	都比	41,628	46,565	88,193	62.65	63.73	63.21	47.92
		41,616	46,560	88,176	62.64	63.72	63.20	47.91
台東区	都比	37,157	39,215	76,372	57.42	60.35	58.89	47.43
		37,138	39,220	76,358	57.39	60.36	58.88	47.42
墨田区	都比	52,155	55,032	107,187	58.54	60.86	59.70	43.91
		52,118	54,995	107,113	58.49	60.82	59.66	43.90
江東区	都比	87,330	92,421	179,751	58.09	61.58	59.84	44.09
		87,269	92,360	179,629	58.05	61.54	59.80	44.06
品川区	都比	73,446	79,427	152,873	56.20	58.47	57.35	41.74
		73,386	79,368	152,754	56.15	58.42	57.31	41.73
目黒区	都比	54,724	62,577	117,301	57.81	58.00	57.91	41.32
		54,693	62,558	117,251	57.78	57.98	57.89	41.31
大田区	都比	148,072	153,714	301,786	55.44	58.18	56.80	41.04
		147,928	153,583	301,511	55.38	58.13	56.75	41.02
世田谷区	都比	176,629	194,015	370,644	57.00	57.57	57.30	40.79
		176,253	194,223	370,476	56.88	57.63	57.27	40.77
渋谷区	都比	41,747	48,274	90,021	55.79	57.55	56.72	42.33
		41,745	48,276	90,021	55.79	57.56	56.72	42.32
中野区	都比	65,961	71,634	137,595	53.35	55.83	54.61	40.95
		65,939	71,605	137,544	53.33	55.81	54.59	40.94
杉並区	都比	114,887	126,382	241,269	56.30	57.12	56.73	41.29
		114,876	126,381	241,257	56.29	57.12	56.72	41.28
豊島区	都比	55,097	59,850	114,947	54.91	59.02	56.98	42.14
		55,082	59,830	114,912	54.89	59.00	56.96	42.14
北区	都比	79,677	87,076	166,753	59.86	62.76	61.34	46.70
		79,655	87,052	166,707	59.84	62.75	61.33	46.69
荒川区	都比	40,734	42,790	83,524	57.58	60.18	58.88	43.96
		40,719	42,784	83,503	57.56	60.17	58.87	43.95
板橋区	都比	116,374	122,238	238,612	57.01	59.32	58.17	42.84
		116,302	122,186	238,488	56.97	59.30	58.14	42.81
練馬区	都比	150,082	157,750	307,832	58.24	60.34	59.30	42.52
		150,055	157,710	307,765	58.22	60.33	59.28	42.51
足立区	都比	135,685	140,071	275,756	53.37	56.36	54.85	39.08
		135,571	140,010	275,581	53.33	56.34	54.82	39.05
葛飾区	都比	94,093	96,873	190,966	54.49	56.50	55.49	40.52
		94,070	96,854	190,924	54.48	56.49	55.48	40.50
江戸川区	都比	127,411	127,881	255,292	51.69	54.46	53.04	36.53
		127,331	127,775	255,106	51.66	54.41	53.00	36.52
区部計	都比	1,815,691	1,944,166	3,759,857	56.25	58.49	57.38	41.77
		1,814,541	1,943,693	3,758,234	56.21	58.47	57.36	41.75
市部計	都比	858,194	880,040	1,738,234	57.80	59.82	58.81	43.54
		857,935	879,792	1,737,727	57.79	59.80	58.79	43.53
町村部計	都比	21,850	22,431	44,281	59.18	61.59	60.38	46.57
		21,848	22,427	44,275	59.17	61.58	60.37	46.55
都計	都比	2,695,735	2,846,637	5,542,372	56.76	58.92	57.85	42.34
		2,694,324	2,845,912	5,540,236	56.73	58.90	57.82	42.33

2 時間別投票状況

区分	時間	投票者数（人）			投票者数累計（人）			投票率（％）		
		男	女	計	男	女	計	男	女	計
投票 所 で の 投 票	7時～8時	4,334	3,510	7,844	4,334	3,510	7,844	2.12	1.59	1.84
	8時～9時	5,949	5,092	11,041	10,283	8,602	18,885	5.04	3.89	4.44
	9時～10時	8,462	8,127	16,589	18,745	16,729	35,474	9.19	7.56	8.34
	10時～11時	10,318	11,003	21,321	29,063	27,732	56,795	14.24	12.53	13.35
	11時～12時	10,697	12,295	22,992	39,760	40,027	79,787	19.48	18.09	18.76
	12時～13時	9,500	10,482	19,982	49,260	50,509	99,769	24.14	22.83	23.46
	13時～14時	8,299	9,214	17,513	57,559	59,723	117,282	28.21	26.99	27.58
	14時～15時	8,656	10,125	18,781	66,215	69,848	136,063	32.45	31.57	31.99
	15時～16時	6,966	9,364	16,330	73,181	79,212	152,393	35.86	35.80	35.83
	16時～17時	7,596	9,881	17,477	80,777	89,093	169,870	39.58	40.27	39.94
	17時～18時	7,591	9,602	17,193	88,368	98,695	187,063	43.30	44.61	43.98
	18時～19時	8,336	9,854	18,190	96,704	108,549	205,253	47.39	49.06	48.26
	(都選出) 19時～20時	9,541	9,830	19,371	106,245	118,379	224,624	52.06	53.51	52.81
(比 例) 19時～20時	9,528	9,826	19,354	106,232	118,375	224,607	52.06	53.50	52.81	
不在者投票	(都選出)	8,642	8,003	16,645	114,887	126,382	241,269	56.30	57.12	56.73
	(比 例)	8,644	8,006	16,650	114,876	126,381	241,257	56.29	57.12	56.72

3 投票区別当日有権者数・投票者数・投票率

投票区	投票所施設名称	当日有権者数			区分	投票者数			投票率(%)		
		男	女	計		男	女	計	男	女	計
1	方南小学校	4,048	4,145	8,193	都	2,168	2,234	4,402	53.56	53.90	53.73
					比	2,168	2,234	4,402	53.56	53.90	53.72
2	新泉小学校	3,871	4,125	7,996	都	2,117	2,245	4,362	54.69	54.42	54.55
					比	2,116	2,245	4,361	54.66	54.42	54.54
3	和泉中学校	3,450	3,632	7,082	都	1,908	1,769	3,677	55.30	48.71	51.92
					比	1,902	1,769	3,671	55.13	48.71	51.84
4	大宮小学校	3,332	3,451	6,783	都	1,812	1,892	3,704	54.38	54.82	54.61
					比	1,812	1,892	3,704	54.38	54.82	54.61
5	永福小学校	2,610	2,866	5,476	都	1,510	1,680	3,190	57.85	58.62	58.25
					比	1,510	1,680	3,190	57.85	58.62	58.25
6	永福体育館	3,381	3,987	7,368	都	1,902	2,322	4,224	56.26	58.24	57.33
					比	1,902	2,322	4,224	56.26	58.24	57.33
7	向陽中学校	3,548	3,783	7,331	都	1,786	2,008	3,794	50.34	53.08	51.75
					比	1,786	2,008	3,794	50.34	53.08	51.75
8	高井戸第三小学校	3,332	3,581	6,913	都	1,867	1,979	3,846	56.03	55.26	55.63
					比	1,867	1,979	3,846	56.03	55.26	55.63
9	浜田山会館	2,441	2,513	4,954	都	1,512	1,526	3,038	61.94	60.72	61.32
					比	1,512	1,526	3,038	61.94	60.72	61.32
10	浜田山小学校	4,296	4,675	8,971	都	2,450	2,701	5,151	57.03	57.78	57.42
					比	2,451	2,701	5,152	57.05	57.78	57.43
11	和田中央児童館	3,136	3,828	6,964	都	1,746	2,082	3,828	55.68	54.39	54.97
					比	1,746	2,082	3,828	55.68	54.39	54.97
12	和田中学校	1,552	1,578	3,130	都	896	953	1,849	57.73	60.39	59.07
					比	896	953	1,849	57.73	60.39	59.07
13	高南中学校	2,386	2,670	5,056	都	1,344	1,549	2,893	56.33	58.01	57.22
					比	1,344	1,549	2,893	56.33	58.01	57.22
14	済美小学校	2,889	2,880	5,769	都	1,560	1,606	3,166	54.00	55.76	54.88
					比	1,560	1,606	3,166	54.00	55.76	54.88
15	社会教育センター	2,914	3,275	6,189	都	1,562	1,811	3,373	53.60	55.30	54.50
					比	1,561	1,811	3,372	53.57	55.30	54.48
16	堀之内小学校	2,844	3,124	5,968	都	1,592	1,740	3,332	55.98	55.70	55.83
					比	1,593	1,739	3,332	56.01	55.67	55.83
17	松ノ木小学校	2,498	2,427	4,925	都	1,417	1,466	2,883	56.73	60.40	58.54
					比	1,417	1,466	2,883	56.73	60.40	58.54

投票区	投票所施設名称	当日有権者数			区分	投票者数			投票率(%)		
		男	女	計		男	女	計	男	女	計
18	梅里区民集会所	1,998	2,176	4,174	都	1,062	1,225	2,287	53.15	56.30	54.79
					比	1,061	1,225	2,286	53.10	56.30	54.77
19	杉並第三小学校	2,934	3,142	6,076	都	1,471	1,703	3,174	50.14	54.20	52.24
					比	1,471	1,703	3,174	50.14	54.20	52.24
20	杉並第八小学校	2,643	2,791	5,434	都	1,321	1,462	2,783	49.98	52.38	51.21
					比	1,321	1,462	2,783	49.98	52.38	51.21
21	杉並第六小学校	4,575	4,691	9,266	都	2,352	2,482	4,834	51.41	52.91	52.17
					比	2,349	2,481	4,830	51.34	52.89	52.13
22	高円寺中学校	2,827	2,715	5,542	都	1,475	1,498	2,973	52.18	55.17	53.64
					比	1,474	1,498	2,972	52.14	55.17	53.63
23	杉並第四小学校	3,358	3,461	6,819	都	1,574	1,789	3,363	46.87	51.69	49.32
					比	1,575	1,788	3,363	46.90	51.66	49.32
24	馬橋小学校	4,020	4,020	8,040	都	2,055	2,110	4,165	51.12	52.49	51.80
					比	2,055	2,110	4,165	51.12	52.49	51.80
25	阿佐谷南児童館	2,801	3,060	5,861	都	1,489	1,692	3,181	53.16	55.29	54.27
					比	1,489	1,692	3,181	53.16	55.29	54.27
26	杉並第七小学校	2,807	3,094	5,901	都	1,483	1,671	3,154	52.83	54.01	53.45
					比	1,483	1,671	3,154	52.83	54.01	53.45
27	杉並第一小学校	3,657	3,880	7,537	都	2,132	1,975	4,107	58.30	50.90	54.49
					比	2,132	1,975	4,107	58.30	50.90	54.49
28	杉森中学校	3,991	4,177	8,168	都	2,286	2,396	4,682	57.28	57.36	57.32
					比	2,285	2,395	4,680	57.25	57.34	57.30
29	杉並第九小学校	3,706	4,039	7,745	都	2,059	2,301	4,360	55.56	56.97	56.29
					比	2,058	2,301	4,359	55.53	56.97	56.28
30	杉並第五小学校	3,587	3,860	7,447	都	2,007	2,193	4,200	55.95	56.81	56.40
					比	2,007	2,193	4,200	55.95	56.81	56.40
31	若杉小学校	2,760	3,178	5,938	都	1,521	1,697	3,218	55.11	53.40	54.19
					比	1,521	1,696	3,217	55.11	53.37	54.18
32	天沼中学校	3,342	3,716	7,058	都	1,992	2,255	4,247	59.61	60.68	60.17
					比	1,993	2,255	4,248	59.63	60.68	60.19
33	東田小学校	2,995	3,060	6,055	都	1,789	1,962	3,751	59.73	64.12	61.95
					比	1,789	1,962	3,751	59.73	64.12	61.95
34	東田中学校	3,024	3,289	6,313	都	1,780	1,931	3,711	58.86	58.71	58.78
					比	1,780	1,931	3,711	58.86	58.71	58.78

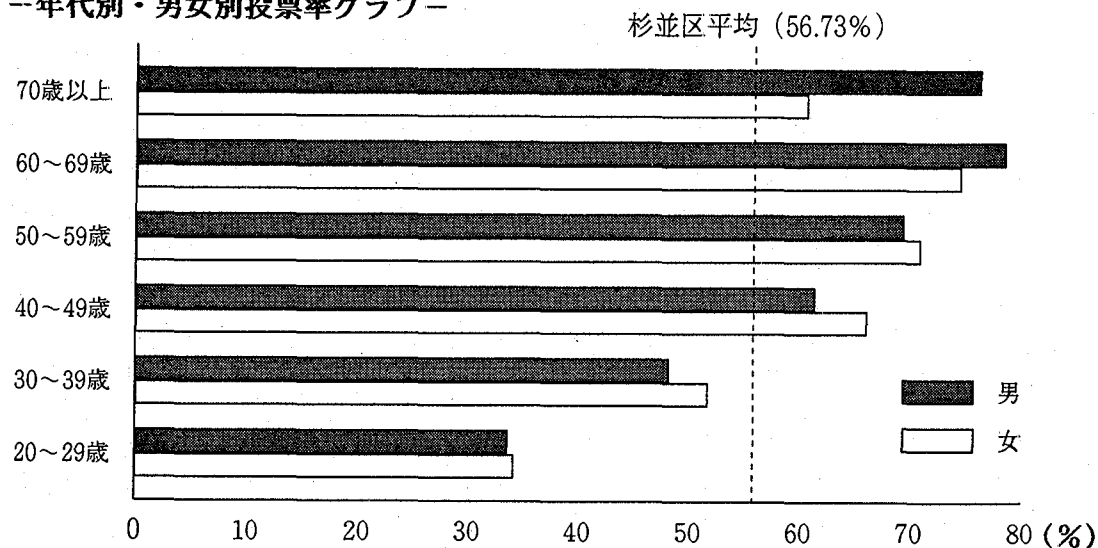
投票区	投票所施設名称	当日有権者数			区分	投票者数			投票率(%)		
		男	女	計		男	女	計	男	女	計
35	萩窪体育館	3,618	3,994	7,612	都	2,135	2,397	4,532	59.01	60.02	59.54
					比	2,135	2,398	4,533	59.01	60.04	59.55
36	杉並第二小学校	2,459	2,609	5,068	都	1,412	1,508	2,920	57.42	57.80	57.62
					比	1,412	1,509	2,921	57.42	57.84	57.64
37	西田小学校	2,964	3,192	6,156	都	1,802	1,980	3,782	60.80	62.03	61.44
					比	1,802	1,980	3,782	60.80	62.03	61.44
38	松溪中学校	1,933	2,150	4,083	都	1,116	1,283	2,399	57.73	59.67	58.76
					比	1,116	1,283	2,399	57.73	59.67	58.76
39	桃井第二小学校	4,119	4,923	9,042	都	2,376	2,830	5,206	57.68	57.49	57.58
					比	2,376	2,830	5,206	57.68	57.49	57.58
40	神明中学校	3,190	3,670	6,860	都	1,930	2,187	4,117	60.50	59.59	60.01
					比	1,930	2,187	4,117	60.50	59.59	60.01
41	高井戸第四小学校	2,950	3,326	6,276	都	1,654	1,864	3,518	56.07	56.04	56.05
					比	1,652	1,865	3,517	56.00	56.07	56.04
42	上萩会館	2,886	3,029	5,915	都	1,656	1,731	3,387	57.38	57.15	57.26
					比	1,656	1,731	3,387	57.38	57.15	57.26
43	桃井第三小学校	4,132	4,543	8,675	都	2,338	2,593	4,931	56.58	57.08	56.84
					比	2,338	2,592	4,930	56.58	57.05	56.83
44	沓掛小学校	2,507	2,624	5,131	都	1,528	1,628	3,156	60.95	62.04	61.51
					比	1,528	1,628	3,156	60.95	62.04	61.51
45	東原中学校	2,701	2,849	5,550	都	1,509	1,653	3,162	55.87	58.02	56.97
					比	1,509	1,653	3,162	55.87	58.02	56.97
46	桃井第五小学校	3,761	4,019	7,780	都	2,214	2,378	4,592	58.87	59.17	59.02
					比	2,214	2,378	4,592	58.87	59.17	59.02
47	八成小学校	4,218	4,558	8,776	都	2,268	2,537	4,805	53.77	55.66	54.75
					比	2,269	2,538	4,807	53.79	55.68	54.77
48	四宮小学校	3,223	3,398	6,621	都	1,947	2,079	4,026	60.41	61.18	60.81
					比	1,947	2,079	4,026	60.41	61.18	60.81
49	三谷小学校	4,295	4,378	8,673	都	2,517	2,710	5,227	58.60	61.90	60.27
					比	2,517	2,710	5,227	58.60	61.90	60.27
50	桃井第四小学校	3,096	3,530	6,626	都	1,943	2,191	4,134	62.76	62.07	62.39
					比	1,943	2,191	4,134	62.76	62.07	62.39
51	桃井第一小学校	4,010	4,449	8,459	都	2,236	2,605	4,841	55.76	58.55	57.23
					比	2,236	2,605	4,841	55.76	58.55	57.23

投票区	投票所施設名称	当日有権者数			区分	投票者数			投票率(%)		
		男	女	計		男	女	計	男	女	計
52	荻窪中学校	4,176	4,653	8,829	都	2,388	2,624	5,012	57.18	56.39	56.77
					比	2,388	2,624	5,012	57.18	56.39	56.77
53	松庵小学校	3,657	4,272	7,929	都	2,152	2,429	4,581	58.85	56.86	57.78
					比	2,152	2,429	4,581	58.85	56.86	57.78
54	西宮中学校	2,807	2,927	5,734	都	1,678	1,763	3,441	59.78	60.23	60.01
					比	1,676	1,763	3,439	59.71	60.23	59.98
55	宮前中学校	4,144	4,494	8,638	都	2,384	2,671	5,055	57.53	59.43	58.52
					比	2,384	2,671	5,055	57.53	59.43	58.52
56	高井戸第二小学校	2,491	2,890	5,381	都	1,508	1,712	3,220	60.54	59.24	59.84
					比	1,509	1,712	3,221	60.58	59.24	59.86
57	久我山会館	3,396	3,873	7,269	都	2,086	2,405	4,491	61.43	62.10	61.78
					比	2,086	2,405	4,491	61.43	62.10	61.78
58	高井戸小学校	2,385	3,328	5,713	都	1,366	1,906	3,272	57.27	57.27	57.27
					比	1,367	1,907	3,274	57.32	57.30	57.31
59	高井戸保健センター	3,443	3,841	7,284	都	1,934	2,219	4,153	56.17	57.77	57.02
					比	1,934	2,219	4,153	56.17	57.77	57.02
60	高井戸東小学校	3,517	3,748	7,265	都	1,988	2,232	4,220	56.53	59.55	58.09
					比	1,989	2,232	4,221	56.55	59.55	58.10
61	富士見丘小学校	1,533	1,592	3,125	都	927	979	1,906	60.47	61.49	60.99
					比	927	980	1,907	60.47	61.56	61.02
62	久我山小学校	2,395	2,600	4,995	都	1,442	1,559	3,001	60.21	59.96	60.08
					比	1,442	1,558	3,000	60.21	59.92	60.06
63	泉南中学校	2,394	2,800	5,194	都	1,263	1,518	2,781	52.76	54.21	53.54
					比	1,263	1,518	2,781	52.76	54.21	53.54
64	上高井戸区民集会所	1,724	1,765	3,489	都	890	936	1,826	51.62	53.03	52.34
					比	890	936	1,826	51.62	53.03	52.34
65	四宮森児童館	2,396	2,333	4,729	都	1,303	1,370	2,673	54.38	58.72	56.52
					比	1,303	1,370	2,673	54.38	58.72	56.52
合計		204,073	221,246	425,319	都	114,887	126,382	241,269	56.30	57.12	56.73
					比	114,876	126,381	241,257	56.29	57.12	56.72


4 投票区別・年代別・男女別投票率（東京都選出）

年代	当日有権者数 (人)			投票者数 (人)			投票率 (%)			権割 (%)
	男	女	計	男	女	計	男	女	計	
20代	52,007	51,525	103,532	17,492	17,605	35,097	33.63	34.17	33.90	24.34
30代	42,716	39,501	82,217	20,593	20,428	41,021	48.21	51.72	49.89	19.33
40代	32,932	32,996	65,928	20,196	21,805	42,001	61.33	66.08	63.71	15.50
50代	31,536	33,966	65,502	21,864	24,068	45,932	69.33	70.86	70.12	15.40
60代	23,822	29,675	53,497	18,690	22,098	40,788	78.46	74.47	76.24	12.58
70~	21,060	33,583	54,643	16,052	20,378	36,430	76.22	60.68	66.67	12.85
合計	204,073	221,246	425,319	114,887	126,382	241,269	56.30	57.12	56.73	100.00

一年代別・男女別投票率グラフ



一日有権者に占める投票者数の割合



投票区	年 代	当日有権者数 (人)			投票者数 (人)			投票率 (%)			有権者割 %
		男	女	計	男	女	計	男	女	計	
1 (方南小)	20代	1,108	1,027	2,135	328	287	615	29.60	27.95	28.81	26.06
	30代	821	725	1,546	392	375	767	47.75	51.72	49.61	18.87
	40代	717	633	1,350	448	409	857	62.48	64.61	63.48	16.48
	50代	620	615	1,235	394	415	809	63.55	67.48	65.51	15.07
	60代	427	520	947	346	378	724	81.03	72.69	76.45	11.56
	70～	355	625	980	260	370	630	73.24	59.20	64.29	11.96
	合 計	4,048	4,145	8,193	2,168	2,234	4,402	53.56	53.90	53.73	100.00
2 (新泉小)	20代	1,042	1,001	2,043	316	292	608	30.33	29.17	29.76	25.55
	30代	744	675	1,419	322	317	639	43.28	46.96	45.03	17.75
	40代	619	568	1,187	387	368	755	62.52	64.79	63.61	14.84
	50代	560	596	1,156	389	419	808	69.46	70.30	69.90	14.46
	60代	441	595	1,036	341	427	768	77.32	71.76	74.13	12.96
	70～	465	690	1,155	362	422	784	77.85	61.16	67.88	14.44
	合 計	3,871	4,125	7,996	2,117	2,245	4,362	54.69	54.42	54.55	100.00
3 (和泉中)	20代	1,055	1,008	2,063	325	278	603	30.81	27.58	29.23	29.13
	30代	675	584	1,259	314	248	562	46.52	42.47	44.64	17.78
	40代	522	502	1,024	340	306	646	65.13	60.96	63.09	14.46
	50代	535	600	1,135	394	369	763	73.64	61.50	67.22	16.02
	60代	357	451	808	284	300	584	79.55	66.52	72.28	11.41
	70～	306	487	793	251	268	519	82.03	55.03	65.45	11.20
	合 計	3,450	3,632	7,082	1,908	1,769	3,677	55.30	48.71	51.92	100.00
4 (大宮小)	20代	826	781	1,607	283	270	553	34.26	34.57	34.41	23.69
	30代	648	640	1,288	307	294	601	47.38	45.94	46.66	18.99
	40代	543	536	1,079	310	351	661	57.09	65.49	61.26	15.91
	50代	550	527	1,077	345	359	704	62.73	68.12	65.37	15.88
	60代	422	470	892	307	329	636	72.75	70.00	71.30	13.15
	70～	343	497	840	260	289	549	75.80	58.15	65.36	12.38
	合 計	3,332	3,451	6,783	1,812	1,892	3,704	54.38	54.82	54.61	100.00
5 (永福小)	20代	651	622	1,273	240	221	461	36.87	35.53	36.21	23.24
	30代	544	527	1,071	270	288	558	49.63	54.65	52.10	19.56
	40代	437	490	927	284	332	616	64.99	67.76	66.45	16.93
	50代	381	403	784	254	282	536	66.67	69.98	68.37	14.32
	60代	310	370	680	251	281	532	80.97	75.95	78.24	12.42
	70～	287	454	741	211	276	487	73.52	60.79	65.72	13.53
	合 計	2,610	2,866	5,476	1,510	1,680	3,190	57.85	58.62	58.25	100.00

投票区	年 代	当日有権者数 (人)			投票者数 (人)			投票率 (%)			有権者割 %
		男	女	計	男	女	計	男	女	計	
6 (永福体育館)	20代	795	921	1,716	262	313	575	32.96	33.98	33.51	23.29
	30代	667	690	1,357	300	365	665	44.98	52.90	49.01	18.42
	40代	509	560	1,069	310	375	685	60.90	66.96	64.08	14.51
	50代	550	619	1,169	379	455	834	68.91	73.51	71.34	15.86
	60代	400	549	949	306	426	732	76.50	77.60	77.13	12.88
	70～	460	648	1,108	345	388	733	75.00	59.88	66.16	15.04
	合 計	3,381	3,987	7,368	1,902	2,322	4,224	56.26	58.24	57.33	100.00
7 (向陽中)	20代	1,048	1,001	2,049	314	307	621	29.96	30.67	30.31	27.95
	30代	702	610	1,312	293	269	562	41.74	44.10	42.84	17.90
	40代	513	524	1,037	282	333	615	54.97	63.55	59.31	14.14
	50代	537	611	1,148	353	405	758	65.74	66.28	66.03	15.66
	60代	407	512	919	292	380	672	71.74	74.22	73.12	12.54
	70～	341	525	866	252	314	566	73.90	59.81	65.36	11.81
	合 計	3,548	3,783	7,331	1,786	2,008	3,794	50.34	53.08	51.75	100.00
8 (高井戸第三小)	20代	863	852	1,715	285	263	548	33.02	30.87	31.95	24.81
	30代	640	592	1,232	297	276	573	46.41	46.62	46.51	17.82
	40代	539	579	1,118	326	376	702	60.48	64.94	62.79	16.17
	50代	518	570	1,088	369	398	767	71.24	69.82	70.50	15.74
	60代	410	499	909	311	371	682	75.85	74.35	75.03	13.15
	70～	362	489	851	279	295	574	77.07	60.33	67.45	12.31
	合 計	3,332	3,581	6,913	1,867	1,979	3,846	56.03	55.26	55.63	100.00
9 (浜田山会館)	20代	596	550	1,146	243	205	448	40.77	37.27	39.09	23.13
	30代	501	434	935	275	238	513	54.89	54.84	54.87	18.88
	40代	394	382	776	257	281	538	65.23	73.56	69.33	15.66
	50代	372	434	806	275	317	592	73.92	73.04	73.45	16.27
	60代	290	308	598	234	226	460	80.69	73.38	76.92	12.07
	70～	288	405	693	228	259	487	79.17	63.95	70.27	13.99
	合 計	2,441	2,513	4,954	1,512	1,526	3,038	61.94	60.72	61.32	100.00
10 (浜田山小)	20代	1,116	1,089	2,205	373	402	775	33.42	36.91	35.15	24.58
	30代	1,008	965	1,973	517	518	1,035	51.29	53.68	52.46	21.99
	40代	659	754	1,413	412	515	927	62.52	68.30	65.61	15.75
	50代	665	702	1,367	492	498	990	73.98	70.94	72.42	15.24
	60代	454	552	1,006	354	414	768	77.97	75.00	76.34	11.21
	70～	394	613	1,007	302	354	656	76.65	57.75	65.14	11.23
	合 計	4,296	4,675	8,971	2,450	2,701	5,151	57.03	57.78	57.42	100.00

投票区	年 代	当日有権者数 (人)			投票者数 (人)			投票率 (%)			有権者割 %
		男	女	計	男	女	計	男	女	計	
11 (和田中央児童館)	20代	809	1,163	1,972	276	369	645	34.12	31.73	32.71	28.32
	30代	646	619	1,265	312	316	628	48.30	51.05	49.64	18.16
	40代	464	541	1,005	280	358	638	60.34	66.17	63.48	14.43
	50代	531	529	1,060	361	380	741	67.98	71.83	69.91	15.22
	60代	357	457	814	267	340	607	74.79	74.40	74.57	11.69
	70～	329	519	848	250	319	569	75.99	61.46	67.10	12.18
	合 計	3,136	3,828	6,964	1,746	2,082	3,828	55.68	54.39	54.97	100.00
12 (和田中)	20代	380	365	745	145	155	300	38.16	42.47	40.27	23.80
	30代	351	300	651	190	163	353	54.13	54.33	54.22	20.80
	40代	234	220	454	150	155	305	64.10	70.45	67.18	14.51
	50代	236	206	442	152	149	301	64.41	72.33	68.10	14.12
	60代	185	252	437	137	179	316	74.05	71.03	72.31	13.96
	70～	166	235	401	122	152	274	73.49	64.68	68.33	12.81
	合 計	1,552	1,578	3,130	896	953	1,849	57.73	60.39	59.07	100.00
13 (高南中)	20代	548	578	1,126	193	211	404	35.22	36.51	35.88	22.27
	30代	507	543	1,050	249	280	529	49.11	51.57	50.38	20.77
	40代	458	417	875	277	274	551	60.48	65.71	62.97	17.31
	50代	339	371	710	226	270	496	66.67	72.78	69.86	14.04
	60代	287	376	663	221	281	502	77.00	74.73	75.72	13.11
	70～	247	385	632	178	233	411	72.06	60.52	65.03	12.50
	合 計	2,386	2,670	5,056	1,344	1,549	2,893	56.33	58.01	57.22	100.00
14 (済美小)	20代	770	655	1,425	237	218	455	30.78	33.28	31.93	24.70
	30代	585	530	1,115	254	252	506	43.42	47.55	45.38	19.33
	40代	442	425	867	271	275	546	61.31	64.71	62.98	15.03
	50代	482	498	980	326	345	671	67.63	69.28	68.47	16.99
	60代	365	418	783	292	307	599	80.00	73.44	76.50	13.57
	70～	245	354	599	180	209	389	73.47	59.04	64.94	10.38
	合 計	2,889	2,880	5,769	1,560	1,606	3,166	54.00	55.76	54.88	100.00
15 (社教育センター)	20代	719	770	1,489	214	240	454	29.76	31.17	30.49	24.06
	30代	553	526	1,079	276	264	540	49.91	50.19	50.05	17.43
	40代	469	435	904	251	260	511	53.52	59.77	56.53	14.61
	50代	456	558	1,014	294	378	672	64.47	67.74	66.27	16.38
	60代	439	494	933	326	367	693	74.26	74.29	74.28	15.08
	70～	278	492	770	201	302	503	72.30	61.38	65.32	12.44
	合 計	2,914	3,275	6,189	1,562	1,811	3,373	53.60	55.30	54.50	100.00

投票区	年 代	当日有権者数 (人)			投票者数 (人)			投票率 (%)			有権者割 %
		男	女	計	男	女	計	男	女	計	
16 (堀之内小)	20代	763	744	1,507	254	244	498	33.29	32.80	33.05	25.25
	30代	569	584	1,153	271	285	556	47.63	48.80	48.22	19.32
	40代	473	470	943	293	290	583	61.95	61.70	61.82	15.80
	50代	432	423	855	315	314	629	72.92	74.23	73.57	14.33
	60代	321	416	737	243	318	561	75.70	76.44	76.12	12.35
	70～	286	487	773	216	289	505	75.52	59.34	65.33	12.95
	合 計	2,844	3,124	5,968	1,592	1,740	3,332	55.98	55.70	55.83	100.00
17 (松ノ木小)	20代	640	509	1,149	240	186	426	37.50	36.54	37.08	23.33
	30代	513	426	939	246	230	476	47.95	53.99	50.69	19.06
	40代	378	316	694	206	199	405	54.50	62.97	58.36	14.09
	50代	384	425	809	266	312	578	69.27	73.41	71.45	16.43
	60代	338	371	709	262	299	561	77.51	80.59	79.13	14.40
	70～	245	380	625	197	240	437	80.41	63.16	69.92	12.69
	合 計	2,498	2,427	4,925	1,417	1,466	2,883	56.73	60.40	58.54	100.00
18 (梅里区民集会所)	20代	516	493	1,009	169	172	341	32.75	34.89	33.80	24.17
	30代	436	435	871	185	219	404	42.43	50.34	46.38	20.87
	40代	360	323	683	200	216	416	55.56	66.87	60.91	16.36
	50代	287	323	610	188	205	393	65.51	63.47	64.43	14.62
	60代	230	314	544	186	239	425	80.87	76.11	78.13	13.03
	70～	169	288	457	134	174	308	79.29	60.42	67.40	10.95
	合 計	1,998	2,176	4,174	1,062	1,225	2,287	53.15	56.30	54.79	100.00
19 (杉並第三小)	20代	808	776	1,584	225	246	471	27.85	31.70	29.73	26.07
	30代	648	598	1,246	269	277	546	41.51	46.32	43.82	20.51
	40代	440	433	873	265	278	543	60.23	64.20	62.20	14.37
	50代	436	473	909	269	325	594	61.70	68.71	65.35	14.96
	60代	347	412	759	261	302	563	75.22	73.30	74.18	12.49
	70～	255	450	705	182	275	457	71.37	61.11	64.82	11.60
	合 計	2,934	3,142	6,076	1,471	1,703	3,174	50.14	54.20	52.24	100.00
20 (杉並第八小)	20代	770	753	1,523	218	229	447	28.31	30.41	29.35	28.03
	30代	569	495	1,064	247	228	475	43.41	46.06	44.64	19.58
	40代	372	326	698	204	204	408	54.84	62.58	58.45	12.85
	50代	403	435	838	264	284	548	65.51	65.29	65.39	15.42
	60代	284	371	655	208	264	472	73.24	71.16	72.06	12.05
	70～	245	411	656	180	253	433	73.47	61.56	66.01	12.07
	合 計	2,643	2,791	5,434	1,321	1,462	2,783	49.98	52.38	51.21	100.00

投票区	年 代	当日有権者数 (人)			投票者数 (人)			投票率 (%)			有権者割 %
		男	女	計	男	女	計	男	女	計	
21 (杉並第六小)	20代	1,319	1,236	2,555	376	368	744	28.51	29.77	29.12	27.57
	30代	1,036	810	1,846	477	367	844	46.04	45.31	45.72	19.92
	40代	701	657	1,358	421	397	818	60.06	60.43	60.24	14.66
	50代	634	692	1,326	405	470	875	63.88	67.92	65.99	14.31
	60代	461	568	1,029	356	418	774	77.22	73.59	75.22	11.11
	70～	424	728	1,152	317	462	779	74.76	63.46	67.68	12.43
	合 計	4,575	4,691	9,266	2,352	2,482	4,834	51.41	52.91	52.17	100.00
22 (高円寺中)	20代	917	715	1,632	274	245	519	29.88	34.27	31.80	29.45
	30代	647	499	1,146	319	252	571	49.30	50.50	49.83	20.68
	40代	403	368	771	236	233	469	58.56	63.32	60.83	13.91
	50代	365	393	758	261	286	547	71.51	72.77	72.16	13.68
	60代	275	352	627	218	255	473	79.27	72.44	75.44	11.31
	70～	220	388	608	167	227	394	75.91	58.51	64.80	10.97
	合 計	2,827	2,715	5,542	1,475	1,498	2,973	52.18	55.17	53.64	100.00
23 (杉並第四小)	20代	958	944	1,902	263	241	504	27.45	25.53	26.50	27.89
	30代	742	638	1,380	269	285	554	36.25	44.67	40.14	20.24
	40代	569	477	1,046	313	308	621	55.01	64.57	59.37	15.34
	50代	488	487	975	296	305	601	60.66	62.63	61.64	14.30
	60代	336	415	751	242	309	551	72.02	74.46	73.37	11.01
	70～	265	500	765	191	341	532	72.08	68.20	69.54	11.22
	合 計	3,358	3,461	6,819	1,574	1,789	3,363	46.87	51.69	49.32	100.00
24 (馬橋小)	20代	1,201	1,024	2,225	371	288	659	30.89	28.13	29.62	27.67
	30代	873	735	1,608	382	361	743	43.76	49.12	46.21	20.00
	40代	621	558	1,179	368	354	722	59.26	63.44	61.24	14.67
	50代	562	556	1,118	365	372	737	64.95	66.91	65.92	13.91
	60代	435	518	953	326	381	707	74.94	73.55	74.19	11.85
	70～	328	629	957	243	354	597	74.09	56.28	62.38	11.90
	合 計	4,020	4,020	8,040	2,055	2,110	4,165	51.12	52.49	51.80	100.00
25 (阿佐谷南児童館)	20代	728	763	1,491	214	238	452	29.40	31.19	30.32	25.44
	30代	636	548	1,184	280	269	549	44.03	49.09	46.37	20.20
	40代	476	460	936	281	298	579	59.03	64.78	61.86	15.97
	50代	391	427	818	266	291	557	68.03	68.15	68.09	13.96
	60代	272	413	685	218	303	521	80.15	73.37	76.06	11.69
	70～	298	449	747	230	293	523	77.18	65.26	70.01	12.74
	合 計	2,801	3,060	5,861	1,489	1,692	3,181	53.16	55.29	54.27	100.00

投票区	年 代	当日有権者数 (人)			投票者数 (人)			投票率 (%)			有権者割 %
		男	女	計	男	女	計	男	女	計	
26 (杉並第七小)	20代	761	740	1,501	243	237	480	31.93	32.03	31.98	25.44
	30代	669	605	1,274	326	282	608	48.73	46.61	47.72	21.59
	40代	406	392	798	222	248	470	54.68	63.27	58.90	13.52
	50代	401	472	873	258	333	591	64.34	70.55	67.70	14.79
	60代	307	421	728	241	294	535	78.50	69.83	73.49	12.34
	70～	263	464	727	193	277	470	73.38	59.70	64.65	12.32
	合 計	2,807	3,094	5,901	1,483	1,671	3,154	52.83	54.01	53.45	100.00
27 (杉並第一小)	20代	1,053	993	2,046	350	280	630	33.24	28.20	30.79	27.14
	30代	793	698	1,491	411	333	744	51.83	47.71	49.90	19.78
	40代	588	525	1,113	377	319	696	64.12	60.76	62.53	14.77
	50代	538	560	1,098	392	358	750	72.86	63.93	68.31	14.57
	60代	339	456	795	294	331	625	86.73	72.59	78.62	10.55
	70～	346	648	994	308	354	662	89.02	54.63	66.60	13.19
	合 計	3,657	3,880	7,537	2,132	1,975	4,107	58.30	50.90	54.49	100.00
28 (杉森中)	20代	1,061	980	2,041	372	317	689	35.06	32.35	33.76	24.99
	30代	851	743	1,594	415	397	812	48.77	53.43	50.94	19.51
	40代	616	608	1,224	377	422	799	61.20	69.41	65.28	14.99
	50代	619	657	1,276	467	474	941	75.44	72.15	73.75	15.62
	60代	423	533	956	344	398	742	81.32	74.67	77.62	11.70
	70～	421	656	1,077	311	388	699	73.87	59.15	64.90	13.19
	合 計	3,991	4,177	8,168	2,286	2,396	4,682	57.28	57.36	57.32	100.00
29 (杉並第九小)	20代	1,038	1,007	2,045	336	326	662	32.37	32.37	32.37	26.40
	30代	776	718	1,494	400	389	789	51.55	54.18	52.81	19.29
	40代	573	560	1,133	349	364	713	60.91	65.00	62.93	14.63
	50代	554	595	1,149	387	447	834	69.86	75.13	72.58	14.84
	60代	406	514	920	302	383	685	74.38	74.51	74.46	11.88
	70～	359	645	1,004	285	392	677	79.39	60.78	67.43	12.96
	合 計	3,706	4,039	7,745	2,059	2,301	4,360	55.56	56.97	56.29	100.00
30 (杉並第五小)	20代	966	931	1,897	340	311	651	35.20	33.40	34.32	25.47
	30代	750	601	1,351	345	312	657	46.00	51.91	48.63	18.14
	40代	514	503	1,017	322	326	648	62.65	64.81	63.72	13.66
	50代	551	598	1,149	389	430	819	70.60	71.91	71.28	15.43
	60代	411	565	976	317	407	724	77.13	72.04	74.18	13.11
	70～	395	662	1,057	294	407	701	74.43	61.48	66.32	14.19
	合 計	3,587	3,860	7,447	2,007	2,193	4,200	55.95	56.81	56.40	100.00

投票区	年 代	当日有権者数 (人)			投票者数 (人)			投票率 (%)			有権者割 %
		男	女	計	男	女	計	男	女	計	
31 (若杉小)	20代	776	752	1,528	268	231	499	34.54	30.72	32.66	25.73
	30代	562	572	1,134	272	305	577	48.40	53.32	50.88	19.10
	40代	433	482	915	260	279	539	60.05	57.88	58.91	15.41
	50代	402	486	888	279	335	614	69.40	68.93	69.14	14.95
	60代	286	401	687	212	274	486	74.13	68.33	70.74	11.57
	70～	301	485	786	230	273	503	76.41	56.29	63.99	13.24
	合 計	2,760	3,178	5,938	1,521	1,697	3,218	55.11	53.40	54.19	100.00
32 (天沼中)	20代	798	832	1,630	279	308	587	34.96	37.02	36.01	23.10
	30代	646	600	1,246	325	330	655	50.31	55.00	52.57	17.65
	40代	526	545	1,071	329	393	722	62.55	72.11	67.41	15.17
	50代	547	629	1,176	405	448	853	74.04	71.22	72.53	16.66
	60代	436	508	944	350	407	757	80.28	80.12	80.19	13.38
	70～	389	602	991	304	369	673	78.15	61.30	67.91	14.04
	合 計	3,342	3,716	7,058	1,992	2,255	4,247	59.61	60.68	60.17	100.00
33 (東田小)	20代	657	554	1,211	222	231	453	33.79	41.70	37.41	20.00
	30代	582	537	1,119	275	308	583	47.25	57.36	52.10	18.48
	40代	486	483	969	308	351	659	63.37	72.67	68.01	16.00
	50代	477	519	996	343	386	729	71.91	74.37	73.19	16.45
	60代	449	479	928	364	370	734	81.07	77.24	79.09	15.33
	70～	344	488	832	277	316	593	80.52	64.75	71.27	13.74
	合 計	2,995	3,060	6,055	1,789	1,962	3,751	59.73	64.12	61.95	100.00
34 (東田中)	20代	741	735	1,476	280	280	560	37.79	38.10	37.94	23.38
	30代	656	586	1,242	328	307	635	50.00	52.39	51.13	19.68
	40代	467	461	928	286	306	592	61.24	66.38	63.79	14.70
	50代	467	489	956	346	354	700	74.09	72.39	73.22	15.14
	60代	370	468	838	296	346	642	80.00	73.93	76.61	13.27
	70～	323	550	873	244	338	582	75.54	61.45	66.67	13.83
	合 計	3,024	3,289	6,313	1,780	1,931	3,711	58.86	58.71	58.78	100.00
35 (荻窪体育館)	20代	858	900	1,758	314	340	654	36.60	37.78	37.20	23.10
	30代	837	768	1,605	422	434	856	50.42	56.51	53.33	21.09
	40代	581	590	1,171	389	414	803	66.95	70.17	68.57	15.38
	50代	530	602	1,132	374	437	811	70.57	72.59	71.64	14.87
	60代	423	543	966	354	422	776	83.69	77.72	80.33	12.69
	70～	389	591	980	282	350	632	72.49	59.22	64.49	12.87
	合 計	3,618	3,994	7,612	2,135	2,397	4,532	59.01	60.02	59.54	100.00

投票区	年 代	当日有権者数 (人)			投票者数 (人)			投票率 (%)			有権者割 %
		男	女	計	男	女	計	男	女	計	
36 (杉並第二小)	20代	534	538	1,072	190	168	358	35.58	31.23	33.40	21.15
	30代	485	488	973	235	258	493	48.45	52.87	50.67	19.20
	40代	438	442	880	281	303	584	64.16	68.55	66.36	17.36
	50代	411	424	835	266	293	559	64.72	69.10	66.95	16.48
	60代	341	357	698	250	247	497	73.31	69.19	71.20	13.77
	70～	250	360	610	190	239	429	76.00	66.39	70.33	12.04
	合 計	2,459	2,609	5,068	1,412	1,508	2,920	57.42	57.80	57.62	100.00
37 (西田小)	20代	652	609	1,261	255	240	495	39.11	39.41	39.25	20.49
	30代	556	477	1,033	291	275	566	52.34	57.65	54.79	16.78
	40代	469	481	950	273	333	606	58.21	69.23	63.79	15.43
	50代	484	540	1,024	351	407	758	72.52	75.37	74.02	16.63
	60代	422	537	959	344	401	745	81.52	74.67	77.69	15.58
	70～	381	548	929	288	324	612	75.59	59.12	65.88	15.09
	合 計	2,964	3,192	6,156	1,802	1,980	3,782	60.80	62.03	61.44	100.00
38 (松溪中)	20代	456	450	906	149	182	331	32.68	40.44	36.53	22.19
	30代	424	384	808	215	201	416	50.71	52.34	51.49	19.79
	40代	294	353	647	182	243	425	61.90	68.84	65.69	15.85
	50代	323	333	656	240	241	481	74.30	72.37	73.32	16.07
	60代	209	275	484	164	206	370	78.47	74.91	76.45	11.85
	70～	227	355	582	166	210	376	73.13	59.15	64.60	14.25
	合 計	1,933	2,150	4,083	1,116	1,283	2,399	57.73	59.67	58.76	100.00
39 (桃井第二小)	20代	985	1,102	2,087	346	395	741	35.13	35.84	35.51	23.08
	30代	878	932	1,810	444	504	948	50.57	54.08	52.38	20.02
	40代	742	861	1,603	445	558	1,003	59.97	64.81	62.57	17.73
	50代	668	717	1,385	486	487	973	72.75	67.92	70.25	15.31
	60代	429	625	1,054	335	471	806	78.09	75.36	76.47	11.66
	70～	417	686	1,103	320	415	735	76.74	60.50	66.64	12.20
	合 計	4,119	4,923	9,042	2,376	2,830	5,206	57.68	57.49	57.58	100.00
40 (神明中)	20代	745	811	1,556	281	290	571	37.72	35.76	36.70	22.68
	30代	667	655	1,322	351	350	701	52.62	53.44	53.03	19.27
	40代	494	555	1,049	324	394	718	65.59	70.99	68.45	15.29
	50代	489	531	1,020	347	392	739	70.96	73.82	72.45	14.87
	60代	394	519	913	328	389	717	83.25	74.95	78.53	13.31
	70～	401	599	1,000	299	372	671	74.56	62.10	67.10	14.58
	合 計	3,190	3,670	6,860	1,930	2,187	4,117	60.50	59.59	60.01	100.00

投票区	年 代	当日有権者数 (人)			投票者数 (人)			投票率 (%)			有権者割 %
		男	女	計	男	女	計	男	女	計	
41 (高井戸第四小)	20代	740	791	1,531	252	251	503	34.05	31.73	32.85	24.39
	30代	606	573	1,179	287	295	582	47.36	51.48	49.36	18.79
	40代	472	455	927	288	289	577	61.02	63.52	62.24	14.77
	50代	461	499	960	314	363	677	68.11	72.75	70.52	15.30
	60代	344	453	797	266	342	608	77.33	75.50	76.29	12.70
	70～	327	555	882	247	324	571	75.54	58.38	64.74	14.05
	合 計	2,950	3,326	6,276	1,654	1,864	3,518	56.07	56.04	56.05	100.00
42 (上荻会館)	20代	752	668	1,420	281	249	530	37.37	37.28	37.32	24.01
	30代	639	583	1,222	321	310	631	50.23	53.17	51.64	20.66
	40代	436	428	864	269	249	518	61.70	58.18	59.95	14.61
	50代	422	436	858	283	324	607	67.06	74.31	70.75	14.50
	60代	339	421	760	280	321	601	82.60	76.25	79.08	12.85
	70～	298	493	791	222	278	500	74.50	56.39	63.21	13.37
	合 計	2,886	3,029	5,915	1,656	1,731	3,387	57.38	57.15	57.26	100.00
43 (桃井第三小)	20代	955	1,059	2,014	316	408	724	33.09	38.53	35.95	23.22
	30代	997	924	1,921	505	476	981	50.65	51.52	51.07	22.14
	40代	722	723	1,445	451	478	929	62.47	66.11	64.29	16.66
	50代	649	672	1,321	445	464	909	68.57	69.05	68.81	15.23
	60代	443	566	1,009	351	410	761	79.23	72.44	75.42	11.63
	70～	366	599	965	270	357	627	73.77	59.60	64.97	11.12
	合 計	4,132	4,543	8,675	2,338	2,593	4,931	56.58	57.08	56.84	100.00
44 (沓掛小)	20代	573	490	1,063	204	186	390	35.60	37.96	36.69	20.71
	30代	521	462	983	273	261	534	52.40	56.49	54.32	19.16
	40代	431	436	867	294	290	584	68.21	66.51	67.36	16.90
	50代	386	460	846	275	346	621	71.24	75.22	73.40	16.49
	60代	324	398	722	263	309	572	81.17	77.64	79.22	14.07
	70～	272	378	650	219	236	455	80.51	62.43	70.00	12.67
	合 計	2,507	2,624	5,131	1,528	1,628	3,156	60.95	62.04	61.51	100.00
45 (東原中)	20代	701	655	1,356	250	242	492	35.66	36.95	36.28	24.43
	30代	573	503	1,076	257	267	524	44.85	53.08	48.70	19.39
	40代	426	442	868	272	298	570	63.85	67.42	65.67	15.64
	50代	435	490	925	294	339	633	67.59	69.18	68.43	16.67
	60代	319	352	671	249	261	510	78.06	74.15	76.01	12.09
	70～	247	407	654	187	246	433	75.71	60.44	66.21	11.78
	合 計	2,701	2,849	5,550	1,509	1,653	3,162	55.87	58.02	56.97	100.00

投票区	年 代	当日有権者数 (人)			投票者数 (人)			投票率 (%)			有権者割 %
		男	女	計	男	女	計	男	女	計	
46 (桃井第五小)	20代	890	892	1,782	304	305	609	34.16	34.19	34.18	22.91
	30代	784	744	1,528	404	400	804	51.53	53.76	52.62	19.64
	40代	642	641	1,283	414	444	858	64.49	69.27	66.87	16.49
	50代	577	605	1,182	415	445	860	71.92	73.55	72.76	15.19
	60代	501	589	1,090	396	446	842	79.04	75.72	77.25	14.01
	70～	367	548	915	281	338	619	76.57	61.68	67.65	11.76
	合 計	3,761	4,019	7,780	2,214	2,378	4,592	58.87	59.17	59.02	100.00
47 (八成小)	20代	1,089	1,218	2,307	353	420	773	32.42	34.48	33.51	26.29
	30代	975	900	1,875	434	467	901	44.51	51.89	48.05	21.36
	40代	720	641	1,361	433	408	841	60.14	63.65	61.79	15.51
	50代	580	616	1,196	387	441	828	66.72	71.59	69.23	13.63
	60代	464	609	1,073	348	431	779	75.00	70.77	72.60	12.23
	70～	390	574	964	313	370	683	80.26	64.46	70.85	10.98
	合 計	4,218	4,558	8,776	2,268	2,537	4,805	53.77	55.66	54.75	100.00
48 (四宮小)	20代	707	783	1,490	292	348	640	41.30	44.44	42.95	22.50
	30代	751	718	1,469	393	415	808	52.33	57.80	55.00	22.19
	40代	608	608	1,216	388	424	812	63.82	69.74	66.78	18.37
	50代	525	480	1,005	377	353	730	71.81	73.54	72.64	15.18
	60代	339	389	728	273	288	561	80.53	74.04	77.06	10.99
	70～	293	420	713	224	251	475	76.45	59.76	66.62	10.77
	合 計	3,223	3,398	6,621	1,947	2,079	4,026	60.41	61.18	60.81	100.00
49 (三谷小)	20代	1,021	865	1,886	357	339	696	34.97	39.19	36.90	21.75
	30代	946	859	1,805	496	496	992	52.43	57.74	54.96	20.81
	40代	784	772	1,556	510	533	1,043	65.05	69.04	67.03	17.94
	50代	672	693	1,365	472	512	984	70.24	73.88	72.09	15.74
	60代	444	506	950	363	399	762	81.76	78.85	80.21	10.95
	70～	428	683	1,111	319	431	750	74.53	63.10	67.51	12.81
	合 計	4,295	4,378	8,673	2,517	2,710	5,227	58.60	61.90	60.27	100.00
50 (桃井第四小)	20代	621	771	1,392	255	329	584	41.06	42.67	41.95	21.01
	30代	577	560	1,137	302	314	616	52.34	56.07	54.18	17.16
	40代	573	575	1,148	363	411	774	63.35	71.48	67.42	17.33
	50代	534	598	1,132	395	443	838	73.97	74.08	74.03	17.08
	60代	414	489	903	333	371	704	80.43	75.87	77.96	13.63
	70～	377	537	914	295	323	618	78.25	60.15	67.61	13.79
	合 計	3,096	3,530	6,626	1,943	2,191	4,134	62.76	62.07	62.39	100.00

投票区	年 代	当日有権者数 (人)			投票者数 (人)			投票率 (%)			有権者割 %
		男	女	計	男	女	計	男	女	計	
51 (桃井第一小)	20代	1,031	987	2,018	354	358	712	34.34	36.27	35.28	23.86
	30代	812	791	1,603	376	402	778	46.31	50.82	48.53	18.95
	40代	597	700	1,297	348	446	794	58.29	63.71	61.22	15.33
	50代	667	738	1,405	457	541	998	68.52	73.31	71.03	16.61
	60代	508	593	1,101	404	463	867	79.53	78.08	78.75	13.02
	70～	395	640	1,035	297	395	692	75.19	61.72	66.86	12.23
	合 計	4,010	4,449	8,459	2,236	2,605	4,841	55.76	58.55	57.23	100.00
52 (荻窪中)	20代	970	1,122	2,092	348	384	732	35.88	34.22	34.99	23.69
	30代	909	879	1,788	438	465	903	48.18	52.90	50.50	20.25
	40代	716	683	1,399	424	452	876	59.22	66.18	62.62	15.85
	50代	685	705	1,390	477	496	973	69.64	70.35	70.00	15.74
	60代	447	575	1,022	357	442	799	79.87	76.87	78.18	11.58
	70～	449	689	1,138	344	385	729	76.61	55.88	64.06	12.89
	合 計	4,176	4,653	8,829	2,388	2,624	5,012	57.18	56.39	56.77	100.00
53 (松庵小)	20代	876	1,007	1,883	313	347	660	35.73	34.46	35.05	23.75
	30代	773	762	1,535	392	391	783	50.71	51.31	51.01	19.36
	40代	576	614	1,190	377	412	789	65.45	67.10	66.30	15.01
	50代	565	641	1,206	402	458	860	71.15	71.45	71.31	15.21
	60代	464	556	1,020	374	408	782	80.60	73.38	76.67	12.86
	70～	403	692	1,095	294	413	707	72.95	59.68	64.57	13.81
	合 計	3,657	4,272	7,929	2,152	2,429	4,581	58.85	56.86	57.78	100.00
54 (西宮中)	20代	741	662	1,403	274	245	519	36.98	37.01	36.99	24.47
	30代	535	502	1,037	263	263	526	49.16	52.39	50.72	18.08
	40代	446	476	922	279	330	609	62.56	69.33	66.05	16.08
	50代	424	474	898	317	350	667	74.76	73.84	74.28	15.66
	60代	350	389	739	281	303	584	80.29	77.89	79.03	12.89
	70～	311	424	735	264	272	536	84.89	64.15	72.93	12.82
	合 計	2,807	2,927	5,734	1,678	1,763	3,441	59.78	60.23	60.01	100.00
55 (宮前中)	20代	1,011	933	1,944	318	365	683	31.45	39.12	35.13	22.50
	30代	807	835	1,642	399	439	838	49.44	52.57	51.04	19.01
	40代	717	740	1,457	447	486	933	62.34	65.68	64.04	16.87
	50代	689	748	1,437	499	542	1,041	72.42	72.46	72.44	16.64
	60代	488	585	1,073	382	438	820	78.28	74.87	76.42	12.42
	70～	432	653	1,085	339	401	740	78.47	61.41	68.20	12.56
	合 計	4,144	4,494	8,638	2,384	2,671	5,055	57.53	59.43	58.52	100.00

投票区	年代	当日有権者数 (人)			投票者数 (人)			投票率 (%)			有権者割 %
		男	女	計	男	女	計	男	女	計	
56 (高井戸第二小)	20代	620	625	1,245	243	218	461	39.19	34.88	37.03	23.14
	30代	456	501	957	226	270	496	49.56	53.89	51.83	17.78
	40代	397	452	849	250	292	542	62.97	64.60	63.84	15.78
	50代	407	466	873	291	345	636	71.50	74.03	72.85	16.22
	60代	321	372	693	272	281	553	84.74	75.54	79.80	12.88
	70～	290	474	764	226	306	532	77.93	64.56	69.63	14.20
	合計	2,491	2,890	5,381	1,508	1,712	3,220	60.54	59.24	59.84	100.00
57 (久我山会館)	20代	826	794	1,620	320	317	637	38.74	39.92	39.32	22.29
	30代	611	602	1,213	319	324	643	52.21	53.82	53.01	16.69
	40代	497	549	1,046	313	380	693	62.98	69.22	66.25	14.39
	50代	533	599	1,132	384	447	831	72.05	74.62	73.41	15.57
	60代	445	639	1,084	365	481	846	82.02	75.27	78.04	14.91
	70～	484	690	1,174	385	456	841	79.55	66.09	71.64	16.15
	合計	3,396	3,873	7,269	2,086	2,405	4,491	61.43	62.10	61.78	100.00
58 (高井戸小)	20代	538	546	1,084	203	176	379	37.73	32.23	34.96	18.97
	30代	432	405	837	207	213	420	47.92	52.59	50.18	14.65
	40代	347	347	694	205	241	446	59.08	69.45	64.27	12.15
	50代	303	406	709	223	289	512	73.60	71.18	72.21	12.41
	60代	306	468	774	231	347	578	75.49	74.15	74.68	13.55
	70～	459	1,156	1,615	297	640	937	64.71	55.36	58.02	28.27
	合計	2,385	3,328	5,713	1,366	1,906	3,272	57.27	57.27	57.27	100.00
59 (高井戸保健センター)	20代	862	933	1,795	267	323	590	30.97	34.62	32.87	24.64
	30代	693	675	1,368	346	362	708	49.93	53.63	51.75	18.78
	40代	625	664	1,289	400	454	854	64.00	68.37	66.25	17.70
	50代	582	584	1,166	406	421	827	69.76	72.09	70.93	16.01
	60代	360	483	843	267	354	621	74.17	73.29	73.67	11.57
	70～	321	502	823	248	305	553	77.26	60.76	67.19	11.30
	合計	3,443	3,841	7,284	1,934	2,219	4,153	56.17	57.77	57.02	100.00
60 (高井戸東小)	20代	884	831	1,715	286	304	590	32.35	36.58	34.40	23.60
	30代	687	636	1,323	304	323	627	44.25	50.79	47.39	18.21
	40代	507	513	1,020	312	348	660	61.54	67.84	64.71	14.04
	50代	557	619	1,176	378	453	831	67.86	73.18	70.66	16.19
	60代	479	601	1,080	394	456	850	82.25	75.87	78.70	14.87
	70～	403	548	951	314	348	662	77.92	63.50	69.61	13.09
	合計	3,517	3,748	7,265	1,988	2,232	4,220	56.53	59.55	58.09	100.00

投票区	年 代	当日有権者数 (人)			投票者数 (人)			投票率 (%)			有権者割 %
		男	女	計	男	女	計	男	女	計	
61 (富士見丘小)	20代	336	337	673	123	130	253	36.61	38.58	37.59	21.53
	30代	311	258	569	169	144	313	54.34	55.81	55.01	18.21
	40代	274	256	530	165	176	341	60.22	68.75	64.34	16.96
	50代	262	266	528	184	201	385	70.23	75.56	72.92	16.90
	60代	185	224	409	152	177	329	82.16	79.02	80.44	13.09
	70～	165	251	416	134	151	285	81.21	60.16	68.51	13.31
	合 計	1,533	1,592	3,125	927	979	1,906	60.47	61.49	60.99	100.00
62 (久我山小)	20代	570	579	1,149	225	222	447	39.47	38.34	38.90	23.00
	30代	568	533	1,101	306	299	605	53.87	56.10	54.95	22.04
	40代	428	487	915	276	331	607	64.49	67.97	66.34	18.32
	50代	370	384	754	269	262	531	72.70	68.23	70.42	15.10
	60代	229	303	532	179	228	407	78.17	75.25	76.50	10.65
	70～	230	314	544	187	217	404	81.30	69.11	74.26	10.89
	合 計	2,395	2,600	4,995	1,442	1,559	3,001	60.21	59.96	60.08	100.00
63 (泉南中)	20代	582	689	1,271	176	208	384	30.24	30.19	30.21	24.47
	30代	471	473	944	202	236	438	42.89	49.89	46.40	18.17
	40代	378	415	793	211	250	461	55.82	60.24	58.13	15.27
	50代	418	482	900	271	327	598	64.83	67.84	66.44	17.33
	60代	330	398	728	251	293	544	76.06	73.62	74.73	14.02
	70～	215	343	558	152	204	356	70.70	59.48	63.80	10.74
	合 計	2,394	2,800	5,194	1,263	1,518	2,781	52.76	54.21	53.54	100.00
64 (上高井戸集会所)	20代	501	475	976	147	140	287	29.34	29.47	29.41	27.97
	30代	402	344	746	180	165	345	44.78	47.97	46.25	21.38
	40代	266	259	525	160	165	325	60.15	63.71	61.90	15.05
	50代	277	279	556	188	194	382	67.87	69.53	68.71	15.94
	60代	172	220	392	135	161	296	78.49	73.18	75.51	11.23
	70～	106	188	294	80	111	191	75.47	59.04	64.97	8.43
	合 計	1,724	1,765	3,489	890	936	1,826	51.62	53.03	52.34	100.00
65 (四宮森見児童館)	20代	583	539	1,122	168	167	335	28.82	30.98	29.86	23.72
	30代	487	387	874	226	210	436	46.41	54.26	49.89	18.48
	40代	408	325	733	251	220	471	61.52	67.69	64.26	15.50
	50代	381	401	782	233	287	520	61.15	71.57	66.50	16.54
	60代	312	323	635	240	248	488	76.92	76.78	76.85	13.43
	70～	225	358	583	185	238	423	82.22	66.48	72.56	12.33
	合 計	2,396	2,333	4,729	1,303	1,370	2,673	54.38	58.72	56.52	100.00

5 点字投票

選挙別	総数	内訳	
		有効	無効
東京都選出	52	49	3
比例代表選出	51	51	0

6 代理投票

選挙別	総数			投票日当日投票所における代理投票			不在者投票の代理投票		
	計	身体 の 故障	文盲	計	身体 の 故障	文盲	計	身体 の 故障	文盲
東京都選出	225	220	5	119	114	5	106	106	0
比例代表選出	226	221	5	119	114	5	107	107	0

7 仮投票

全投票区（全選挙）においてなし。

8 不在者投票

(1) 不在者投票管理者別投票者数

選挙別 管理者別	東京都選出	比例代表選出
杉並区選挙管理委員会委員長に対してなしたもの	15,419	15,420
業務地・旅行地又は居住地等の区市町村の選挙管理委員会委員長に対してなしたもの	343	346
船長に対してなしたもの	0	0
病院院長、老人ホームの長又は国立療養所所長に対してなしたもの	695	697
身体障害者援護施設の長又は保護施設の長に対してなしたもの	5	5
監獄の長、代用監獄の管理者に対してなしたもの	12	12
少年院の長又は婦人補導院の長に対してなしたもの	0	0
郵便による不在者投票	171	170
計	16,645	16,650

(2) 不在者投票の受理・不受理

選挙別	総数	投票管理者において受理と決定し、かつ拒否の決定をしなかったもの	投票管理者において不受理 又は拒否と決定したもの		
			開票管理者において受理と決定したもの	開票管理者において不受理と決定したもの	計
東京都選出	16,645	16,643	0	2	2
比例代表選出	16,650	16,648	0	2	2

(3) 不在者投票場所別日計表

投票場所 日付	本 庁		浜 田 山 サービスコーナー		井 荻 サービスコーナー		計	
	都選出	比 例	都選出	比 例	都選出	比 例	都選出	比 例
6月25日(木)	29	31					29	31
26日(金)	62	62					62	62
27日(土)	89	89					89	89
28日(日)	317	317					317	317
29日(月)	243	243					243	243
30日(火)	274	274					274	274
7月 1日(水)	379	379					379	379
2日(木)	395	394					395	394
3日(金)	365	365					365	365
4日(土)	573	572					573	572
5日(日)	1,066	1,066	486	486	297	297	1,849	1,849
6日(月)	719	719	240	240	133	133	1,092	1,092
7日(火)	832	831	253	253	137	137	1,222	1,221
8日(水)	947	947	306	307	208	208	1,461	1,462
9日(木)	1,090	1,090	366	366	242	242	1,698	1,698
10日(金)	1,176	1,176	418	419	267	267	1,861	1,862
11日(土)	2,029	2,029	926	926	555	555	3,510	3,510
合 計	10,585	10,584	2,995	2,997	1,839	1,839	15,419	15,420

IV 開票及び選挙分会

1 時間別開票状況

区分 時間別	東京都選出			比例代表選出		
	得票数	得票数累計	開票率 (%)	得票数	得票数累計	開票率 (%)
21時30分	0	0	0.0			
22時00分	0	0	0.0			
22時30分	14,000	14,000	5.8			
23時00分	79,000	93,000	38.5			
23時20分				32,000	32,000	13.3
23時30分	72,000	165,000	68.4			
0時00分	53,500	218,500	90.6			
0時20分				91,500	123,500	51.2
1時20分				107,500	231,000	95.7
1時40分	14,410.998	232,910.998	100.0			
	無効投票数	8,348				
	投票総数	241,259				
2時34分				3,714	234,714	100.0
				無効投票数	6,488	
				投票総数	241,202	

※ 東京都選出の投票総数には、あん分切捨て票0.002を含む。

2 投票の内訳

区分 選挙別	投票者総数	有効投票数	無効投票数	持ち帰り票数	不受理票数	無効投票率 (%)
東京都選出	241,269	232,911	8,348	8	2	3.46
比例代表選出	241,257	234,714	6,488	53	2	2.69

3 無効投票の内訳

内 訳	選 挙 別 投 票 数	
	東 京 都 選 出	比 例 代 表 選 出
所定の用紙を用いないもの	1	0
候補者でない者又は候補者となることができない者の氏名を記載したもの (名簿届出政党等以外の政党等の名称又は略称を記載したもの)	390	105
被選挙権のない候補者の氏名を記載したもの	0	0
2人以上の候補者の氏名を記載したもの (2以上の名簿届出政党等の名称又は略称を記載したもの)	10	7
候補者の氏名のほか、他事を記載したもの (名簿届出政党等の名称又は略称のほか、他事を記載したもの)	59	99
候補者の氏名を自書しないもの (名簿届出政党等の名称又は略称を自書しないもの)	1	0
候補者の何人を記載したかを確認し難いもの (名簿届出政党等のいずれを記載したかを確認し難いもの)	72	64
白 紙 投 票	5,833	4,236
単に雑事を記載したもの	1,295	1,452
単に記号、符号を記載したもの	687	525
計	8,348	6,488

※ () 内は、比例代表選出の無効事由です。

4 候補者（名簿届出政党等）別得票数及び得票率

(1) 東京都選出

得票順	当落	候補者		東京都		杉並区	
		氏名	所属党派	得票数	得票率(%)	得票数	得票率(%)
1	当	小川 敏夫	民主党	1,026,797	19.19	52,073	22.36
2	当	はまよつ 敏子	公明	971,185	18.15	29,949	12.86
3	当	井上 美代	日本共産党	896,890	16.76	37,654	16.17
4	当	中村 敦夫	無所属	719,203.742	13.44	37,847.375	16.25
5	落	小野 きよこ	自由民主党	623,483	11.65	24,498	10.52
6		つかはら こうじ	自由民主党	451,016	8.43	19,006	8.16
7		上田 哲	無所属	227,790	4.26	10,647	4.57
8		岩崎 駿介	社会民主党	204,479	3.82	9,836	4.22
9		鈴木 弘子	女性党	43,325	0.81	2,114	0.91
10		高 信太郎	自由連合	41,182	0.77	1,957	0.84
11		猪木 快守	スポーツ平和党	37,649	0.70	1,986	0.85
12		富山 栄子	新社会党	35,860	0.67	2,428	1.04
13		中村 功	青年自由党	34,118.204	0.64	1,602.624	0.69
14		沢田 正五郎	自由共和党	5,991	0.11	131	0.06
15		斉藤 俊郎	無所属	5,478.601	0.10	168.180	0.07
16		畑中 武	スポーツ平和党	5,445	0.10	154	0.07
17		須賀 ヒロクニ	無所属	4,714	0.09	175	0.08
18		松村 久義	維新政党・新風	4,108	0.08	189	0.08
19		高澤 美香	維新政党・新風	3,286	0.06	170	0.07
20		斎藤 寿々夢	無所属	3,220.368	0.06	116.819	0.05
21		小関 誠	スポーツ平和党	3,056	0.06	88	0.04
22		志鎌 るり子	スポーツ平和党	1,965	0.04	78	0.03
23		赤石 貞治	日本国民政治連合	1,682	0.03	43	0.02
合 計				5,351,923.915	100.00	232,910.998	100.00

(2) 比例代表選出

得票順	名簿届出政党等の名称	全 国		東 京 都		杉 並 区		獲得議席数
		得 票 数	得票率 (%)	得 票 数	得票率 (%)	得 票 数	得票率 (%)	
1	自由民主党	14,128,719	25.17	1,023,047	18.98	42,881	18.27	14
2	民主党	12,209,685	21.75	1,318,910	24.47	66,275	28.24	12
3	日本共産党	8,195,078	14.60	1,017,750	18.88	43,648	18.60	8
4	公明	7,748,301	13.80	779,769	14.47	22,470	9.57	7
5	自由党	5,207,813	9.28	560,349	10.40	25,817	11.00	5
6	社会民主党	4,370,761	7.79	313,818	5.82	14,774	6.29	4
7	新社会党	925,661	1.65	53,709	1.00	2,652	1.13	0
8	新党さきがけ	784,591	1.40	92,339	1.71	5,371	2.29	0
9	女性党	690,506	1.23	53,901	1.00	2,672	1.14	0
10	第二院クラブ	579,714	1.03	89,085	1.65	4,046	1.72	0
11	自由連合	514,589	0.92	20,829	0.39	1,026	0.44	0
12	スポーツ平和党	477,284	0.85	42,275	0.78	1,931	0.82	0
13	青年自由党	247,355	0.44	17,835	0.33	834	0.36	0
14	維新政党・新風	56,966	0.10	6,390	0.12	317	0.14	0
	合 計	56,137,023	100.00	5,390,006	100.00	234,714	100.00	50

5 開票終了時刻

	投票箱 最終搬入 時刻	開票開始 時刻	分類	検査	計数	大票束 作成	疑問票 審査	立会人 回示	得票 計算	開票終了 宣言時刻	開票事務 終了時刻
東京都選出	7月12日	7月12日	20:40	21:15	21:50	22:00	20:50	22:10	20:40	7月13日	7月13日
	20:35	20:40	22:43	22:55	23:15	0:35	0:45	1:25	1:30	1:40	2:15
比例代表選出	7月12日	7月12日	20:40	21:15	22:05	22:15	20:50	22:25	20:40	7月13日	7月13日
	20:35	20:40	22:00	22:50	23:15	0:35	0:05	2:25	2:30	2:34	2:48

V 候補者（名簿届出政党等）及び当選人

1 競争倍率

選挙名	定数	候補者数	倍率
東京都選出	4	23	5.75
比例代表選出	50	158	3.16

2 候補者等一覧

(1) 東京都選出

届出番号の○印は、当選人であることをあらわす。

届出番号	候補者氏名	性別	年齢	所属党派	新現元別	職業	住所	生年月日
1	おの 小野 きよこ	女	62	自由民主党	現	政党役員	東京都大田区仲池上 1丁目14番13号	昭和 11. 2. 4
2	とみやま えいこ 富山 栄子	女	49	新社会党	新	翻訳・通訳業	東京都新宿区歌舞伎町 2丁目4番11-904号 和田方	昭和 23.10. 7
③	はまよつ としこ 敏子	女	53	公明	現	公明代表	東京都三鷹市上連雀 1丁目6番5号	昭和 20. 1. 6
4	すずき ひろこ 鈴木 弘子	女	40	女性党	新	政党役員	東京都江戸川区西葛西 2丁目15番20-216号	昭和 32.11.30
5	うえだ てつ 上田 哲	男	70	無所属	元	社団法人マスコミ世論研究所理事長	東京都大田区久が原 2丁目8番26号	昭和 3. 2. 26
6	まつむら ひさよし 松村 久義	男	49	維新政党・新風	新	会社員	東京都台東区浅草 2丁目29番15-503号	昭和 24. 2. 24
⑦	なかむら あつお 中村 敦夫	男	58	無所属	新	俳優	東京都世田谷区松原 3丁目23番6号	昭和 15. 2. 18
8	いわさき しゅんすけ 岩崎 駿介	男	61	社会民主党	新	市民政治フォーラム代表世話人	東京都千代田区九段北 4丁目3番6号 カーサブジマ502号	昭和 12. 6. 25
9	なかむら いさお 中村 功	男	62	青年自由党	新	青年自由党党首	東京都千代田区飯田橋 4丁目3番8号	昭和 11. 5. 27
10	つかはら こうじ つかはら こうじ	男	40	自由民主党	新	政党役員	東京都新宿区河田町 1番1号	昭和 33. 2. 9

届出番号の○印は、当選人であることをあらわす。

届出番号	候補者氏名	性別	年齢	所属党派	新現元別	職業	住 所	生年月日
⑩	井上美代	女	62	日本共産党	新	団体役員	東京都練馬区高野台 3丁目15番3号	昭和 11. 6.13
12	高澤美香	女	59	維新政党・新風	新	政治団体役員	東京都足立区竹の塚 1丁目20番28-402号	昭和 14. 1.16
⑬	小川敏夫	男	50	民 主 党	新	弁 護 士	東京都練馬区豊玉北 4丁目4番12号	昭和 23. 3.18
14	須賀ヒロクニ	男	33	無 所 属	新	会 社 役 員	東京都江戸川区東瑞江 2丁目45番地8	昭和 40. 5.19
15	赤石貞治	男	69	日本国民政治連 合	新	団 体 役 員	東京都江東区森下 1丁目5番1号	昭和 4. 2.12
16	高信太郎	男	53	自 由 連 合	新	漫 画 家	神奈川県横浜市神奈川 区白幡東町8丁目32番	昭和 19. 9.19
17	沢田正五郎	男	76	自 由 共 和 党	新	自由共和党 代表	三重県伊勢市久世戸町 72番地10	大正 11. 2.17
18	斉藤俊郎	男	54	無 所 属	新	警備員(杉並 区立小学校警 備員)	東京都新宿区西早稻田 3丁目9番3号 みやぎコーポ301	昭和 19. 4.21
19	猪木快守	男	59	スポーツ平和党	新	会 社 役 員	神奈川県鎌倉市笛田 1971番地5	昭和 13. 8. 6
20	畑中武	男	44	スポーツ平和党	新	会 社 役 員	東京都渋谷区恵比寿西 1丁目33番18号 コート代官山1104	昭和 29. 4.14
21	小関誠	男	47	スポーツ平和党	新	会 社 役 員	東京都江戸川区松島 4丁目13番4号	昭和 26. 6.25
22	志鎌るり子	女	37	スポーツ平和党	新	会 社 員	東京都渋谷区西原 1丁目5番12号	昭和 35. 8.12
23	斎藤寿々夢	男	55	無 所 属	新	歌 手	東京都渋谷区大山町 10番10号	昭和 18. 6.27

(2) 比例代表選出

ア 名簿届出政党等一覧

届出番号	政党その他の政治団体の名称	略称	本部の所在地	代表者の氏名
1	こうめい 公明		東京都新宿区南元町 17番地	浜四津 敏子
2	だいにいん 第二院クラブ	にいん 二院クラブ	東京都品川区上大崎 2丁目15番20号 百万弗ビル七階	下村 泰
3	せいねんじ ゆうとう 青年自由党	せいねん 青年	東京都千代田区飯田橋 4丁目3番8号 東日本飯田橋ビル六階	中村 功
4	にほんきょうさんとう 日本共産党	きょうさんとう 共産党	東京都渋谷区千駄ヶ谷 4丁目26番7号	上田 建二郎
5	しゃかいみんしゅとう 社会民主党	しゃみんとう 社民党	東京都千代田区永田町 1丁目8番1号	土井 多賀子
6	しんとう 新党さきがけ	さきがけ	東京都港区赤坂 2丁目17番42号 赤坂アネックス一階	武村 正義
7	みんしゅとう 民主党	みんしゅ 民主	東京都千代田区永田町 1丁目11番1号 三宅坂ビル	菅 直人
8	じゆうみんしゅとう 自由民主党	じみんとう 自民党	東京都千代田区永田町 1丁目11番23号	橋本 龍太郎
9	じょせいとう 女性党	おんなとう 女党	東京都大田区西蒲田 7丁目52番3号 向山ビル一階	高橋 イシ子
10	じゆうれんごう 自由連合	じれん 自連	東京都千代田区平河町 2丁目7番1号 塩崎ビル六階	徳田 虎雄
11	いしんせいとう しんぷう 維新政党・新風	しんぷう 新風	京都府京都市中京区二条通 河原町東入 西村ビル二階	魚谷 哲央
12	じゆうとう 自由党	じゆう 自由	東京都港区赤坂 2丁目2番12号	小沢 一郎
13	しんしゃかいとう 新社会党	しゃかいとう 社会党	東京都中央区八丁堀 4丁目3番7号 三建ビル六階	矢田部 理
14	へいわ とう スポーツ平和党	へい スポ平	東京都千代田区平河町 2丁目3番10号 ライオンマンション南216	西銘 和男

イ 名簿登載者一覧

順位の○印は、当選人であることをあらわす。

届出番号	1	2	3	4	5
名簿届出政党等の名称	こう せい 公 明	だいに いん 第二院クラブ	せいねんじ ゆうとう 青年自由党	に ほんきょうさんとう 日本共産党	しゃかいみんしゅとう 社会民主党
略 称		に いん 二院クラブ	せい ねん 青 年	きょうさんとう 共産党	しゃみんとう 社民党
得 票 数	7,748,301	579,714	247,355	8,195,078	4,370,761
当 選 人 数	7			8	4
名簿登載者の氏名及び当選人となるべき順位	順位	順位	順位	順位	順位
	氏 名	氏 名	氏 名	氏 名	氏 名
	① 岡 洋 弘	1 コロンビア・トップ	1 の野	① 立 市	① 福 島
	② 鶴 訓	2 青 島	2 まつ松	② 木 田	② 島 上
	③ 続 本	3 森 本	3 田 島	③ 田 佐	③ 瑞 貞
	④ 森 荒	4 森 木	4 野 嶋	④ 市 岩	④ 島 上
	⑤ 風 間	5 風 間	5 野 武	⑤ 岩 吉	⑤ 島 上
	⑥ 沢 清	6 沢 清	6 野 武	⑥ 池 吉	⑥ 島 上
	⑦ 日 国	7 日 国	7 野 武	⑦ 池 小	⑦ 島 上
	⑧ 千 木	8 千 木	8 野 武	⑧ 林 小	⑧ 島 上
	⑨ 加 藤	9 加 藤	9 野 武	⑨ 泉 門	⑨ 島 上
	⑩ 森 藤	10 森 藤	10 野 武	⑩ 大 門	⑩ 島 上
	⑪ 佐 木	11 佐 木	11 野 武	⑪ 井 藤	⑪ 島 上
	⑫ 山 崎	12 山 崎	12 野 武	⑫ 藤 光	⑫ 島 上
	⑬ 比 嘉	13 比 嘉	13 野 武	⑬ 田 西	⑬ 島 上
	⑭ 平 野	14 平 野	14 野 武	⑭ 木 西	⑭ 島 上
	⑮ 青 木	15 青 木	15 野 武	⑮ 瀬 木	⑮ 島 上
	⑯ 伊 藤	16 伊 藤	16 野 武	⑯ 川 木	⑯ 島 上
⑰ 伊 藤	17 伊 藤	17 野 武	⑰ 田 中	⑰ 島 上	
⑱ 伊 藤	18 伊 藤	18 野 武	⑱ 栗 中	⑱ 島 上	
			⑳ 高 原	㉑ 島 上	
			㉒ 佐 木	㉓ 島 上	
			㉔ 上 木	㉕ 島 上	
			㉖ 酒 井	㉗ 島 上	
			㉘ 山 下	㉙ 島 上	
			㉚ 黒 須	㉛ 島 上	
			㉜ 土 肥	㉝ 島 上	
			㉞ 田 村	㉟ 島 上	
			㊱ 田 村	㊲ 島 上	
			㊳ 田 村	㊴ 島 上	
			㊵ 田 村	㊶ 島 上	
			㊷ 田 村	㊸ 島 上	
			㊹ 田 村	㊺ 島 上	
			㊻ 田 村	㊼ 島 上	
			㊽ 田 村	㊾ 島 上	
			㊿ 田 村	㊿ 島 上	

順位の○印は、当選人であることをあらわす。

届出番号	11	12	13	14				
名簿届出政党等の名称	い しんせいとう しんぶう 維新政党・新風	じ ゆうとう 自由党	しんしゃかいとう 新社会党	スポーツ平和党				
略称	しんぶう 新風	じ ゆう 自由	しゃかいとう 社会党	スポ平				
得票数	56,966	5,207,813	925,661	477,284				
当選人数		5						
名簿登載者の氏名及び当選人となるべき順位	順位	氏名	順位	氏名	順位	氏名	順位	氏名
	1	こ やま かず のぶ 小 山 和 伸 おき たに てつ おう 央	①	いずみ しん や 泉 信 いり 澤 也 ひら の 肇 平 野 夫 わた なべ ひで 渡 辺 秀 つぎ はら しげ 月 原 茂 しげ とみ たけ 重 富 雄 なか た 中 田 ほり 堀 こ 小 林 あ 安 達 こん 今 野 なか 中 塚	1	や た おさむ 谷 田 部 理 や ま くち てつ 山 口 哲 夫 や ま だ あつし 山 田 篤	1	にし め はじめ 西 銘 一 かん 康 一 た 康 一 ほつ た 祐美子 堀 田 祐美子
	2		②		2		2	
			③		3		3	
			④					
			⑤					
			6					
			7					
			8					
			9					
			10					
			11					
			12					

3 党派（名簿届出政党等）別・新現元別候補者数

(1) 東京都選出

党派別	候補者数	新			現			元		
		男	女	計	男	女	計	男	女	計
維新 政 党 ・ 新 風	2	1	1	2						
公 明	1				1	1				
社 会 民 主 党	1	1		1						
新 社 会 党	1		1	1						
自 由 共 和 党	1	1		1						
自 由 民 主 党	2	1		1	1	1				
自 由 連 合	1	1		1						
女 性 党	1		1	1						
ス ポ ー ツ 平 和 党	4	3	1	4						
青 年 自 由 党	1	1		1						
日 本 共 産 党	1		1	1						
日 本 国 民 政 治 連 合	1	1		1						
民 主 党	1	1		1						
無 所 属	5	4		4			1		1	
合 計	23	15	5	20	2	2	1		1	

(2) 比例代表選出

党派別	名登 載者 簿数	新			現			元		
		男	女	計	男	女	計	男	女	計
公 明	18	9	5	14	4		4			
第 二 院 ク ラ ブ	3	1	1	2				1		1
青 年 自 由 党	5	5		5						
日 本 共 産 党	25	14	8	22	2		2		1	1
社 会 民 主 党	17	6	5	11	2	1	3	2	1	3
新 党 さ き が け	3	2	1	3						
民 主 党	25	10	2	12	8	2	10	1	2	3
自 由 民 主 党	30	18	2	20	9	1	10			
女 性 党	3		3	3						
自 由 連 合	9	7	2	9						
維 新 政 党 ・ 新 風	2	2		2						
自 由 党	12	9		9	2		2	1		1
新 社 会 党	3	1		1	2		2			
ス ポ ー ツ 平 和 党	3	2	1	3						
合 計	158	86	30	116	29	4	33	5	4	9

4 党派（名簿届出政党等）別・年齢別候補者数

(1) 東京都選出

党派別	年齢別											合計
	30 } 35	36 } 40	41 } 45	46 } 50	51 } 55	56 } 60	61 } 65	66 } 70	71 } 75	76 } 80	81 以上	
維新政党・新風				1		1						2
公 明					1							1
社会民主党							1					1
新社会党				1								1
自由共和党										1		1
自由民主党		1					1					2
自由連合					1							1
女性党		1										1
スポーツ平和党		1	1	1		1						4
青年自由党							1					1
日本共産党							1					1
日本国民政治連合								1				1
民主 党				1								1
無 所 属	1				2	1		1				5
合 計	1	3	1	4	4	3	4	2		1		23

(2) 比例代表選出

党派別	年齢別											合計
	30 } 35	36 } 40	41 } 45	46 } 50	51 } 55	56 } 60	61 } 65	66 } 70	71 } 75	76 } 80	81 以上	
公 明			1	3	7	3	2	2				18
第二院クラブ		1						1		1		3
青年自由党	1			1	2	1						5
日本共産党	2	2	3	3	5	5	3	2				25
社会民主党	1	1	2	2	1	2	6	2				17
新党さきがけ	1	1				1						3
民主 党	1	1	2	4	5	5	4	3				25
自由民主党	1		1	2	3	5	13	5				30
女性党			1		2							3
自由連合				3	1	2	3					9
維新政党・新風			1	1								2
自 由 党	3				1	3	5					12
新社会党						1		2				3
スポーツ平和党	1			2								3
合 計	11	6	11	21	27	28	36	17		1		158

5 党派（名簿届出政党等）別・新現元別当選者数

(1) 東京都選出

党 派 別	当選者数	新			現			元		
		男	女	計	男	女	計	男	女	計
維新 政 党 ・ 新 風										
公 明 党	1				1	1				
社 会 民 主 党										
新 社 会 党										
自 由 共 和 党										
自 由 民 主 党										
自 由 連 合										
女 性 党										
ス ポ ー ツ 平 和 党										
青 年 自 由 党										
日 本 共 産 党	1		1	1						
日 本 国 民 政 治 連 合										
民 主 党	1	1		1						
無 所 属	1	1		1						
合 計	4	2	1	3	1	1				

(2) 比例代表選出

党 派 別	当選者数	新			現			元		
		男	女	計	男	女	計	男	女	計
公 明 党	7	2	1	3	4		4			
第 二 院 ク ラ ブ										
青 年 自 由 党										
日 本 共 産 党	8	4	1	5	2		2	1	1	
社 会 民 主 党	4		1	1	2	1	3			
新 党 さ き が け										
民 主 党	12	2	1	3	6	2	8	1		1
自 由 民 主 党	14	7	1	8	5	1	6			
女 性 党										
自 由 連 合										
維 新 政 党 ・ 新 風										
自 由 党	5	3		3	2		2			
新 社 会 党										
ス ポ ー ツ 平 和 党										
合 計	50	18	5	23	21	4	25	1	1	2

6 党派（名簿届出政党等）別・年齢別当選者数

(1) 東京都選出

党派別	年齢別											合計
	30 } 35	36 } 40	41 } 45	46 } 50	51 } 55	56 } 60	61 } 65	66 } 70	71 } 75	76 } 80	81 以上	
維新政党・新風												
公明					1							1
社会民主党												
新社会党												
自由共和党												
自由民主党												
自由連合												
女性党												
スポーツ平和党												
青年自由党												
日本共産党							1					1
日本国民政治連合												
民主党				1								1
無所属						1						1
合計				1	1	1	1					4

(2) 比例代表選出

党派別	年齢別											合計
	30 } 35	36 } 40	41 } 45	46 } 50	51 } 55	56 } 60	61 } 65	66 } 70	71 } 75	76 } 80	81 以上	
公明			1		2	1	2	1				7
第二院クラブ												
青年自由党												
日本共産党		1		1	1	3		2				8
社会民主党			1				2	1				4
新党さきがけ												
民主党	1			3	3	3		2				12
自由民主党			1		2	3	6	2				14
女性党												
自由連合												
維新政党・新風												
自由党						2	3					5
新社会党												
スポーツ平和党												
合計	1	1	3	4	8	12	13	8				50

VI 選挙運動及び政治活動

1 選挙公報

(1) 選挙公報の配布

選挙別	掲載候補者 (政党等) 数	配布部数	配布年月日	配布方法	折込新聞紙	補完方法
東京都選出	20	276,622	7月3日	新聞折込み	一般紙 6紙 スポーツ紙 6紙 英字新聞 5紙	備えおき 1 区の施設の窓口 2 区内JR・私鉄・地 下鉄の駅 3 公衆浴場 4 区内郵便局 (本局) 5 新聞販売店 郵送 1 区内の独身寮 2 申出のあった者
比例代表選出	14					

※ 折込新聞紙の内訳

- 一般紙 (6紙)
朝日新聞、産経新聞、東京新聞、日本経済新聞、毎日新聞、読売新聞
- スポーツ紙 (6紙)
サンケイスポーツ、スポーツニッポン、デイリースポーツ、東京中日スポーツ、日刊スポーツ、報知新聞
- 英字新聞 (5紙)
ジャパントイムズ、アサヒブニングニュース、ヘラルドトリビュン、ザ・マイニチデイリーニュース、ザ・ヨミウリ

(1) 平成10年7月12日執行

参議院(東京都選出)議員選挙公報

東京都選挙管理委員会

占領憲法を改正して戦後政治の歪みを断て

国民に新しい選択肢を提示する政党です

とりもどせ国家の誇りと日本のくらし

現代経済社会の矛盾を正そう
●自然環境と共生できるシムルな社会へ
●教育の質を高め、個性を伸ばす
●高齢者、障害者、外国人労働者など、多様な社会を築く

真の政党政治を確立しよう
●参議院を真の政治の場に
●憲法改正の議論を促進
●地方自治を強化

伝統的社会秩序を見直そう
●少子化対策を強化
●高齢者の生活を支える
●家族の絆を大切にする

新風は戦後体制を
●戦後体制を正す
●占領憲法を改正
●日本国憲法を改正
●日本国憲法を改正

維新の党・新風

新風東京
7102-0083
東京都千代田区麹町3-12-29
TEL(03)3263-7591 FAX(03)3263-6790

めざめよ日本!
JAPANからNIPPONへ



新風公認
高澤美香

こんな日本に誰がした!!

歌手 斎藤 寿々夢

住宅ローン破綻者救済!!

こんな日本に誰がした!!
「こんな日本に誰がした!!」という問いかけは、多くの国民の胸に刺さる。政治家は国民の声を聞き、社会の課題を解決する責任がある。住宅ローン破綻者救済は、多くの国民の生活を支える重要な課題である。

21世紀の世界を動かす日本...
力強い方向を示していきま...
今の政策を支持するのですか?
今の生活は良好ですか?
今の政治に満足していますか?
今の体制にしがみつきますか?
変化を期待しませんか?
...
大声で訴えます、大声で歌います。
▼こんな日本に誰がした!!
▼こんな日本に誰がした!!
▼こんな日本に誰がした!!



さいとう すすむ
斎藤 寿々夢
無所属

はまよつ敏子は
税金のムダづかいをなくし
国民に還元します
① 100億円の使います
② 年々、介護に力を入れます
③ 地域破壊をストップします

公明 はまよつ敏子
東京都選出は
● 1942年11月18日生まれ、50歳。慶応義塾大学法学部卒業
● 1964年、新日本製鐵に入社、1977年、専業主婦となる
● 日本共産党国会議員(女性)の補選に当選する(労働組合役員など兼任)
● 平成2年、日本女性法律家協会副会長
● 平成4年7月、参議院東京選挙区より初当選
● 平成6年、参議院議員に再選出される



「公明」
はまよつ
浜四津敏子

私たちの代表に、清潔な小野きよこさんを推せんします。
小野きよこのプロフィール
● 東京教育大学(現 筑波大学)卒業、JOC
● コーディネーター、東京オリンピック
● 40代前半、参議院選挙に初当選、平
● 41歳、連続当選

東京『ほっと、ホット』宣言

小野きよこは全力で、安心できる東京、活力のある東京をつくりまします。
● 参議院議員2期(19年)の実績と、5人の子供達を育て上げた母親としての経験を生かして、人も、自然も、街並みも、生き生きとした東京を、次の世代に渡したいと思ひます。
● 自由民主党の女性候補として、全力投球です。皆さまのご支援を心からお願いいたします。
● 参議院議員選挙を行います。
● 国や地方の行政のムダをすすみますまで排除した上で、「恒久減税」を速やかに実行します。
● 教育が子育ての基盤です。行きたす自由や「人権」を主張する「百えの教育」を改め、「規律」「責任感」のある子供を育てます。
● 少子化対策、お年寄りや元気でいる社会(子育て)が、楽しみにする社会環境をつくりまします。
● タバコやアルコール対策に直ちに取組みます。
● 都市防災に力を尽くします。「震度7」を想定した、総合的な防災システムを早急に確立します。
● 商店街・中小企業活性化のために「貸し流し」の解消・相対的引き下げ「天店法」の見直し、街の商店・中小企業を力強く応援します。



自由民主党公認
小野きよこ

(この選挙公報は、公職選挙法第169条第2項の規定により、候補者から提出された原稿をそのまま写真製版のうえ掲載したものです。)

参議院(東京都選出)議員選挙公報

東京都選挙管理委員会

比例代表は **日本共産党へ**

不採択の決め手 **消費税を3%にもどします**



日本共産党
38歳 元 主婦
井上美代

自民党政治をきりかえましょう

私もとりくんできた新日本婦人の会の家計調査をみても、消費税増税が消費を減らした大抵です。深刻な不況を打開するために、大銀行への税金投入ではなく、消費税を3%にもどし、家計をあたためるために全力をつくします。

●特養老人ホームやホームヘルパーをふやし、問題だらけの介護保険を改善、社会保障を充実します。
●子どもと教育をめぐって危険打倒へ対応と運動を呼び、30人学級を実現します。
●入信平等女性の地位向上をめざす。銀行の「貸し渋り」をなくし、大型店舗などへ商店街、中小企業支援をすすめます。
●積込地権者、安売りをなくし、対等平等な日米関係をめざします。

第2党に躍進し、藩政が動いた日本共産党がのびれば政治が変わります

日本ではじめて主権在民を主張し、侵略戦争に反対した党です。政党助成金や企業助成金をけちらず、国民に税をのらした党です。資本主義の枠内での民主的改進黨を基本方針とする「国民生活を守るルール」を定めています。

東京都選挙区
井上美代



無所属
33歳
須賀ヒロクニ

がんばろう、ニッポン。

私はよく参議院議員ではなく、区議会議員等になるように言われます。しかし、私は国家について議論したいので、国会議員になりたい、しかも衆議院ではなく、理の参議院で活動したいのです。と答えます。

日本は非常に真面目です。しかし、過去に例を見ない失業率、デフレ経済下にあります。働くこともできず、成金は働いて働いて不況を脱するの、できない状況が続いています。何故でしょうか。それは国家という視点が欠けているからで、つまりは個人のみが主体となる時代も古くなったということです。勿論、最近まで個人の満足を追いかけていくことが良いとされた。そうした価値観が持て壊されてきました。そのため、政治に対する関心も薄れてきたのではないのでしょうか。しかし、個人が頑張ってきたところで、現状を脱することなどできない。というより、個人レベルでは、誰もが見向きに生きているのです。つまり、国家のレベルにおけるシステムを最適化していくことが急務なのです。

国家をどうと云うたからと云うて、それは例えれば金融経済システムであったり、自然環境の問題であったり、文化的な問題であったりするわけです。勿論、安全保障の問題も含むこととして、そうした諸問題に、世界の国々と協力しながら、一いつ取り組んでいかなければなりません。また、そのためには各種教育環境を充実させていかなければなりません。そして、より多くの人々との間で、より良いコミュニケーションが計られることが折衷案です。さらには、国家間でのより良い関係構築が待ち望まれることとして、そのように、国家レベルでのルールづくりを、誰かが提議していかねばならないのです。その具体策について述べるのは、またの機会にしましょう。

要するに、近年個人というものにばかり目が向けられていたのを、よりグローバルな方向に目を向けなければならぬ。国家として、そればかりでは空洞化の懸念が生じることになるので、国家というものにも目を向けなければならぬ。国家として、そうした空洞化の懸念を払拭するためにも、国家について考えなければならぬのです。



自由連合公認
53歳
高信太郎

棄権は危険です。

投票しないのは現状にYESのサイン、投票してNOの意志を示しましょう。
支持する候補のない方は、全部私が引き受けます。

くらしの経済を原点に、生活感のある意見を国政に!!

7月12日は『消費税撤廃の日』

あなたの一票が元気な日本を創ります。

- 1 お年寄りや若い立場の方にしむきあうよう、医療・福祉・子育てを充実させ、消費税率を3%に引き下げます。
- 2 中小企業を元気にし、日本経済を元気にします。
- 3 主婦の家計負担を軽くして、消費意欲を呼び起します。

私たち若い世代が支えます!!



自民党公認
40歳 主婦
つかはら

景気対策に全力

中小企業への支援を強化します。往の商店や工場が元気を出さなければ、景気はよくなりません。若い世代が支えます。近世代や若世代にむけて、低利融資を推進します。

国政と都政の連携を深め実現します

男女共同参画社会基本法の確立を。子育てや介護の新しいシステムづくり。自立心を高める教育の実現。世界平和を守る国際貢献の推進。

主権の家計負担を軽くして、消費意欲を呼び起します。公共料金の値下げ断行。

(この選挙公報は、公職選挙法第169条第2項の規定により、候補者から提出された原稿をそのまま写真製版のうえ掲載したものです。)

平成10年7月12日執行

(6)

参議院(東京都選出)議員選挙公報

東京都選挙管理委員会

Let's go!

行かねば生かせぬ この一票

投票日 **7月12日(日)**

投票時間 **午前7時から午後8時まで**

不在者投票がしやすくなりました。

投票日に

- 仕事・親族の冠婚葬祭の予定の方
- レジャーなどの私用で投票区の区域外にいる予定の方
- 病気やケガ、妊娠などの理由で歩行が困難な方


も不在者投票ができるようになりました。

手続きも簡単、印鑑も不要です。

投票時間も延長され、仕事帰りでも大丈夫!

お問い合わせは、最寄りの区市町村選挙管理委員会へ

私は正堂と
投票することを誓います。



不在者投票は

7月11日(土)までの毎日

午前8時30分から午後8時まで
(土・日曜もできます)



(この選挙公報は、公職選挙法第169条第2項の規定により、候補者から提出された原稿をそのまま写真製版のうえ掲載したものです。)

(1) 平成10年7月12日執行

参議院(比例代表選出)議員選挙公報

東京都選挙管理委員会

比例区各派候補者

中田 滋 57 歳 自由民主党
 泉 信也 60 歳 自由民主党
 堀 誠 31 歳 自由民主党
 小林 正 65 歳 自由民主党
 安達 一士 32 歳 自由民主党
 今野 竹治 55 歳 自由民主党
 中塚 一宏 53 歳 自由民主党



自由党党首 小沢一郎

〈自由党〉は、消費税を3%に戻します。行革減税により、所得税・住民税を半分、法人税を国際水準に引き下げます。

落ち込んだ景気を立て直し、不良債権処理や規制緩和などの構造改革を成功させるため、消費税を3%に戻します。なぜなら特定の分野しか潤わない公共事業より、個人消費や住宅投資を直接刺激するからです。あわせて「行革減税」により所得税・住民税を半分に、法人税も国際水準に引き下げれば、日本経済は必ず3年で立ち直ります。景気回復こそ不良債権問題解決のきめ手です。銀行救済に税金は使いません。

いまずぐスタート 日本経済 立て直し 3カ年計画

- 経済再建は恒久減税から、「行革減税」により所得税・住民税は半分に、法人税は国際水準の40%に引き下げます。減税財源は、国・地方の歳出10%カットで充分まかなえます。やる気があればできるのです。[たとえば、年収700万円(夫婦・子供2人)の世帯では、税金48万円が23万円に。]
- 消費税を3%に戻します。
- 不良債権処理は次の原則で行ないます。
 - ① 銀行やゼネコンを救済するために税金は使いません。
 - ② 預金は、国の責任で全額守ります。
 - ③ 破綻金融機関の取引先である中小企業への融資は、中小企業金融公庫などが引き受けます。
 - ④ 不良債権の回収を強力にすすめる。関係者の責任も厳格的に追及するため、特別の機関をもつ専門機関を設置します。
- 数合わせでない、真の行政改革を断行します。国家公務員は10年間で25%減。国会議員は20%減らします。
- 財政再建は、歳出カットと経済再建によってもたらされる税収増によって行ないます。
- 基礎年金・高齢者医療・介護を保障。消費税はこれ以外には使いません。
- 減税・規制緩和による経済構造改革で民力を回復させ、新規雇用を創出します。
- 経済規制は撤回して「市場法」により、経済の公正なルールを定めます。
- 経済を再建し、国民一人当たり3万4千円の増減となっている低金利を引き上げます。
- 国会審判から官位を剥し、政治家どうしの討論で政策が決定されるようになります。

略称は「自由」。
ひらがなで「じゅうとう」
「じゅう」でも結構です。

じゅうとう 自由党

許さない 庶民いじめの悪政

私たちが新社会党に期待します

大内 力 (東京都知事)
 六角 孝一 (元国土交通大臣)
 金子 亮(元) (元日本社会党議員)
 野村 昌吉 (元参事)
 新谷 浩子 (元参事)
 野村 正吉 (元参事)
 山崎 道久 (元労働相)

- 平和・人権・環境を大切に
- 10%円の減税。消費税を3%に戻し、食料品は非課税で6兆円、所得減税4兆円を。
 - 医療費増上げ 年金改悪反対。ホームヘルパー50万人など、介護は公費で充実を。
 - 20人学級でゆとりある教育を。高齢者や障害者に住み良い街。働きやすい職場を。
 - 原発をなくす。太陽光 風力エネルギーを利用し、自然と共生する環境政策を。
 - 失業をなくす。労働基準法の改悪反対、働く人びと女性の権利確立を。
 - 30兆円の銀行支店反対。低利融資と生活型給付で中小企業の活性化を。
 - 競争協力法案反対。平和憲法を守り抜き、非核 軍縮 友好のアジアを。



新社会党委員
参議院議員、青連上
矢田部 理 佐野(元)



新社会党委員
元参議院議員
山口 哲夫 (元参事)



新社会党委員
新社会党教育文化委員長
山田 篤 (元参事)

新社会党は、旧社会党の変節と公約違反(消費税引上げ、安保堅持など)に反対して96年に結成。市民と働く人びとの護憲の全国政党です。

比例区は 信念を貫く 護憲の党

新社会党 (略称・社会党)

Let's go!

行かねば生かせぬ この一票

投票日 7月12日(日)

投票時間 午前7時から午後8時まで

不在者投票はお早めに

投票日に投票できない方は、不在者投票ができます。

事由が緩和され、手続きも簡単、利用しやすくなりました。

7月11日(土)までの毎日
午前8時30分から午後8時まで
(土・日曜もできます)

お問い合わせは、最寄りの
区市町村選挙管理委員会へ

(この選挙公報は、公職選挙法第169条第2項の規定により、各届届出政党等から提出された原稿をそのまま写真製版のうえ掲載したものです。)

参議院(比例代表選出)議員選挙公報

東京都選挙管理委員会

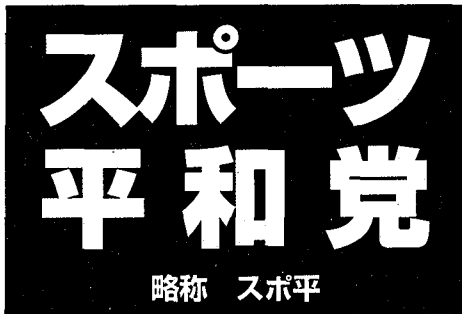
世界平和宣言!

スポーツ平和党は

- 世界とりわけアジアの平和と繁栄に貢献します
スポーツ外交を軸に世界平和に貢献します
世界的ボランティア活動を支援します
1999年サッカーW杯日韓共同開催イベントを支援します

- 福祉、環境、教育問題に真剣に取り組めます
国民すべてが安心して暮らせる質の高い福祉を目指します
自然環境の保護を積極的に促進します
青少年の知育、体育、徳育の均衡した教育を実現します

- 政治・財政施策を提案します
首相公選制の実現を
消費税を3%に
シンガポールなみの社福フリーポート構想を



●スポーツ平和党は

人類の悲願である世界平和を、スポーツや文化の交流を通して達成させようという、創設者アントニオ猪木の精神を継承し今回の参議院議員選挙に臨みます。私たちは、豊かで安心して暮らせる元気で明るい日本を作りあげることに全力を尽くします。

参議院議員選挙 比例代表候補者

- 1 西路 一 党幹事長、経営コンサルタント
- 2 韓 康一 党副代表、会社代表、韓国JOC役員
- 3 堀田 祐美子 女子プロレスチャンピオン

スポーツ平和党 〒102-0093 東京都千代田区平河町2-3-10 ライオンズマンション平河町216 TEL 03-3265-8979 Fax 03-3265-4496 URL : http://www.sportsheiva.co.jp

子供たちの未来のため 女性党がやります!

私たち女性の感覚をぜひ国政の場で発揮させて下さい

1. 国会議員の半数は女性がやります。
2. 女性が悩む様々な問題を解決していきます。
3. 子育てを支援できる社会を築きます。
4. 体の不自由な人の為の環境を整備します。
5. ゴミ、水、エネルギーなどの環境問題を家庭の中から見直し、未来の地球環境を私たちの手で守ります。
6. 政治改革を私たちの手で!



比例代表は女性党にお願いします。(略称 女党)

新党さきがけ

比例区は、「さきがけ」

井出 正一 一九五〇年三月九日(生) 東京都目黒区 一九七〇年三月九日(入) 東京都目黒区 一九八〇年三月九日(入) 東京都目黒区 一九九〇年三月九日(入) 東京都目黒区 一九九九年三月九日(入) 東京都目黒区	宇佐美 登 一九五〇年三月九日(生) 東京都目黒区 一九七〇年三月九日(入) 東京都目黒区 一九八〇年三月九日(入) 東京都目黒区 一九九〇年三月九日(入) 東京都目黒区 一九九九年三月九日(入) 東京都目黒区	中島 裕子 一九五〇年三月九日(生) 東京都目黒区 一九七〇年三月九日(入) 東京都目黒区 一九八〇年三月九日(入) 東京都目黒区 一九九〇年三月九日(入) 東京都目黒区 一九九九年三月九日(入) 東京都目黒区
--	--	--

あなたは子供たちに、どんな日本を残しますか?
●経済至上主義で本當の豊かさが実現できますか?
●ゴミ、ゼロ社会の実現は無理ですか?
●帰りたい、懐かもあるふさふさの街が、今もありませんか?
●環境問題を大きく考えるべきだと思いますか?
●砂漠に木を植える国際貢献「緑のPKO」を知っていますか?
●環境ホルモン、ダイオキシン対策を強化して、次の命を守る責任があると思いませんか?
●次世代への遺産を、また増やしますか?
●明日の地球に責任を持ち、はつきり発言する日本に変わるべきだと思いませんか?
さきがけは、日本を、その先へつなげたい。そのために、すべての政策を「環境」という視点で見直します。それは、日本を、明日に、将来につなぐための、新しい視点です。環境主義には理由があります。

だ主環 義境

Let's go!

行かねば生かせぬ この一票

投票日 **7月12日(日)**

投票時間 **午前7時から午後8時まで**

不在者投票はお早めに
投票日に投票できない方は、不在者投票ができます。
事由が緩和され、手続きも簡単、利用しやすくなりました。
7月11日(土)までの毎日
午前8時30分から午後8時まで(土・日曜もできます)
お問い合わせは、最寄りの区市町村選挙管理委員会へ

(この選挙公報は、公職選挙法第169条第2項の規定により、名簿届出政党等から提出された原稿をそのまま写真製版のうえ掲載したものです。)

参議院(比例代表選出)議員選挙公報

東京都選挙管理委員会

日本を プラスに 変えます。



いまこの国にはマイナスの話ばかりが
あふれています。でも、日本は
本当にそんなにダメな国なんだろうか。
私は日本を「プラス」が財産の国に
したいと思っています。
日本人の能力やアイデアにはまだまだ
すごい可能性があると思います。
「批判もキチンと受けとめながら、
この国をプラスに変えたい。」
私たち自民党は「プラス」でいきます。

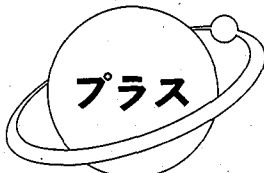
私たちは「プラス」でいきます。



有馬朗人 東京大学法学部卒業。元、東京大学教養学部教授。元、東京大学大学院法学研究科教授。元、東京大学大学院法学研究科長。元、東京大学大学院法学研究科長。元、東京大学大学院法学研究科長。	村上正邦 東京大学法学部卒業。元、東京大学教養学部教授。元、東京大学大学院法学研究科教授。元、東京大学大学院法学研究科長。元、東京大学大学院法学研究科長。	岡利定 東京大学法学部卒業。元、東京大学教養学部教授。元、東京大学大学院法学研究科教授。元、東京大学大学院法学研究科長。元、東京大学大学院法学研究科長。	大島慶久 東京大学法学部卒業。元、東京大学教養学部教授。元、東京大学大学院法学研究科教授。元、東京大学大学院法学研究科長。元、東京大学大学院法学研究科長。	野沢太三 東京大学法学部卒業。元、東京大学教養学部教授。元、東京大学大学院法学研究科教授。元、東京大学大学院法学研究科長。元、東京大学大学院法学研究科長。	阿南いっせい 東京大学法学部卒業。元、東京大学教養学部教授。元、東京大学大学院法学研究科教授。元、東京大学大学院法学研究科長。元、東京大学大学院法学研究科長。	南野知恵子 東京大学法学部卒業。元、東京大学教養学部教授。元、東京大学大学院法学研究科教授。元、東京大学大学院法学研究科長。元、東京大学大学院法学研究科長。	佐藤昭郎 東京大学法学部卒業。元、東京大学教養学部教授。元、東京大学大学院法学研究科教授。元、東京大学大学院法学研究科長。元、東京大学大学院法学研究科長。	日出英輔 東京大学法学部卒業。元、東京大学教養学部教授。元、東京大学大学院法学研究科教授。元、東京大学大学院法学研究科長。元、東京大学大学院法学研究科長。	加納時男 東京大学法学部卒業。元、東京大学教養学部教授。元、東京大学大学院法学研究科教授。元、東京大学大学院法学研究科長。元、東京大学大学院法学研究科長。	佐々木知子 東京大学法学部卒業。元、東京大学教養学部教授。元、東京大学大学院法学研究科教授。元、東京大学大学院法学研究科長。元、東京大学大学院法学研究科長。
---	---	--	---	---	---	--	---	---	---	--



藤 雅史 東京大学法学部卒業。元、東京大学教養学部教授。元、東京大学大学院法学研究科教授。元、東京大学大学院法学研究科長。元、東京大学大学院法学研究科長。	森田次夫 東京大学法学部卒業。元、東京大学教養学部教授。元、東京大学大学院法学研究科教授。元、東京大学大学院法学研究科長。元、東京大学大学院法学研究科長。	久世公麿 東京大学法学部卒業。元、東京大学教養学部教授。元、東京大学大学院法学研究科教授。元、東京大学大学院法学研究科長。元、東京大学大学院法学研究科長。	清水達雄 東京大学法学部卒業。元、東京大学教養学部教授。元、東京大学大学院法学研究科教授。元、東京大学大学院法学研究科長。元、東京大学大学院法学研究科長。	宮崎秀樹 東京大学法学部卒業。元、東京大学教養学部教授。元、東京大学大学院法学研究科教授。元、東京大学大学院法学研究科長。元、東京大学大学院法学研究科長。	権藤泰昌 東京大学法学部卒業。元、東京大学教養学部教授。元、東京大学大学院法学研究科教授。元、東京大学大学院法学研究科長。元、東京大学大学院法学研究科長。	石田 繁 東京大学法学部卒業。元、東京大学教養学部教授。元、東京大学大学院法学研究科教授。元、東京大学大学院法学研究科長。元、東京大学大学院法学研究科長。	加藤英一 東京大学法学部卒業。元、東京大学教養学部教授。元、東京大学大学院法学研究科教授。元、東京大学大学院法学研究科長。元、東京大学大学院法学研究科長。
---	---	---	---	---	---	---	---



自民党



藤本良爾 東京大学法学部卒業。元、東京大学教養学部教授。元、東京大学大学院法学研究科教授。元、東京大学大学院法学研究科長。元、東京大学大学院法学研究科長。	石川 晋 東京大学法学部卒業。元、東京大学教養学部教授。元、東京大学大学院法学研究科教授。元、東京大学大学院法学研究科長。元、東京大学大学院法学研究科長。	田沢智治 東京大学法学部卒業。元、東京大学教養学部教授。元、東京大学大学院法学研究科教授。元、東京大学大学院法学研究科長。元、東京大学大学院法学研究科長。	川越宏樹 東京大学法学部卒業。元、東京大学教養学部教授。元、東京大学大学院法学研究科教授。元、東京大学大学院法学研究科長。元、東京大学大学院法学研究科長。	松井ひろみ 東京大学法学部卒業。元、東京大学教養学部教授。元、東京大学大学院法学研究科教授。元、東京大学大学院法学研究科長。元、東京大学大学院法学研究科長。	小野 誠 東京大学法学部卒業。元、東京大学教養学部教授。元、東京大学大学院法学研究科教授。元、東京大学大学院法学研究科長。元、東京大学大学院法学研究科長。	井形厚一 東京大学法学部卒業。元、東京大学教養学部教授。元、東京大学大学院法学研究科教授。元、東京大学大学院法学研究科長。元、東京大学大学院法学研究科長。	小安英峯 東京大学法学部卒業。元、東京大学教養学部教授。元、東京大学大学院法学研究科教授。元、東京大学大学院法学研究科長。元、東京大学大学院法学研究科長。	奥島貞雄 東京大学法学部卒業。元、東京大学教養学部教授。元、東京大学大学院法学研究科教授。元、東京大学大学院法学研究科長。元、東京大学大学院法学研究科長。	岩倉良三 東京大学法学部卒業。元、東京大学教養学部教授。元、東京大学大学院法学研究科教授。元、東京大学大学院法学研究科長。元、東京大学大学院法学研究科長。	星野尚昭 東京大学法学部卒業。元、東京大学教養学部教授。元、東京大学大学院法学研究科教授。元、東京大学大学院法学研究科長。元、東京大学大学院法学研究科長。
---	---	---	---	--	---	---	---	---	---	---

参議院比例代表は、自民党とお書きください。

日本をプラスにするために。あなたのご意見をお聞かせください。自由民主党 ●FAX 03-5511-8855 ●電子メール koho@ldp.jimin.or.jp ●インターネット http://www.jimin.or.jp/

(この選挙公報は、公職選挙法第169条第2項の規定により、名簿届出政党等から提出された原稿をそのまま写真製版のうえ掲載したものです。)

参議院(比例代表選出)議員選挙公報

東京都選挙管理委員会

私は変えたい。




- 6兆円減税、未来への投資で景気を回復させ、あなたの生活を支えます。
- 国民がコントロールできる透明で公正な民主政治をつくります。
- 年金・医療制度の抜本改革で将来への不安をなくします。

官僚依存の政治から、国民のための政治へ。菅 直人

民主党比例代表名簿登載者(名簿各氏名)

 小宮山 洋子 <small>新</small> ジャーナリスト 元NHK解説委員	 今井 澄 <small>現</small> 元参議院厚生委員長、党高 齢者対策本部副本部長	 円より子 <small>現</small> 現代家庭問題研究所代表 ジャーナリスト	 葦科 満治 <small>現</small> 参議院地方行政・警務委員 長、元内閣官房副長官	 直嶋 正行 <small>現</small> 自動車通運顧問 元参議院運輸委員長	 内藤 正光 <small>新</small> 情報流通産業政策委員会 副委員長	 勝木 健司 <small>現</small> ゼンセン同盟政治顧問 元文部次官	 川橋 幸子 <small>現</small> 参議院交通・情報通信委員長 元労働省研修所所長	 長谷川 清 <small>現</small> 電力通運顧問 元参議院学技審判委員長	 高嶋 良充 <small>新</small> 自由労務社長
 ほりとしかず <small>元</small> 静岡障害者雇用事業団 顧問	 江本 孟紀 <small>現</small> プロ野球解説者、(社) 全国野球振興会事務局長	 信田 邦雄 <small>新</small> 北海道農民連盟委員長	 中島 章夫 <small>新</small> 前参議院議員 元環境政策次官	 中尾 則幸 <small>現</small> 元テレビプロデューサー	 樋口 俊一 <small>新</small> 元都議会議員 (株)東シブチ代表取締役社長	 寺澤 芳男 <small>現</small> 元経済企画庁長官 国際機関MIGA初代長官	 佐藤 直子 <small>現</small> プロテニスプレーヤー	 前畑 幸子 <small>元</small> 税理士、元参議院議員	 乾 晴美 <small>元</small> 元参議院議員 民主党徳島県支部長
 富家 孝 <small>新</small> 医療ジャーナリスト 医師、早大講師	 天本 俊正 <small>新</small> 元建設省大臣官房参議官	 木村 健悟 <small>新</small> プロレスラー、元高年齢 対策本部副本部長	 遠藤 虎男 <small>新</small> 元ニューヨーク 日本人学校校長	 岡崎 敏弘 <small>新</small> 民主党本部事務局次長					

(比例代表は民主党と
お書きください。)



The Democratic Party of Japan

民主党

略称=民主

(この選挙公報は、公職選挙法第169条第2項の規定により、名簿届出政党等から提出された原稿をそのまま写真製版のうえ掲載したものです。)

(5) 平成10年7月12日執行

参議院(比例代表選出)議員選挙公報

東京都選挙管理委員会

くらしの経済を原点に、生活感のある意見を国政に!!

7月12日は『消費税撤廃の日』



自由連合代表
特定医療法人徳洲会理事長 徳田 虎雄

あなたの一票が元気な日本を創ります。

1 お年寄りや弱い立場の方に、しわ寄せがないよう、医療・福祉・環境に全力投球します。
医療ビッグバンで消費税撤廃
合計10兆円以上のムダづかいをやめさせることができます。

- ① 医療費の公開により、乱診・乱療をなくして 3兆円
- ② 不必要な検査をなくして 2.5兆円
- ③ 過剰な入院白紙を減らして 2.5兆円
- ④ 国・公立病院の経営化で 1兆円
- ⑤ 薬効の見直し、医療機器やペースメーカー等の医療材料費を国際基準にして 1兆円

2 中小企業の元気を引き出し、日本経済をよみがえらせます。
所得税、法人税の最高税率を30%に削減

3 主婦の家計負担を軽くして、消費意欲を呼び起こします。
公共料金の値下げ断行

税革命で **日本** を再生する

自由連合

略称 自連

中小企業のために
中小企業は経済の発展に欠かせない。中小企業で働く人々こそ典型的な日本人で、真面目で一生懸命に働く。そして我が国は充分持っている。
企業は生き残り、人を雇う。この不況下、中小企業は経営も雇用も危機に陥りつつある。
しかるに役人は、例えば東京府の補助、昨年1年度で約500億円の赤字を出しながら、総額10兆円は中小企業を支援、年間約1,000万円も出しています。どうしてこの状況も政治家も「ボーナスを30%減らせ、消費税を半分にしろ」と言わないのか。このままだと我が国は貧窮に陥り壊れてしまいます。

中小企業と日本のために

日本人の誇りを取り戻すために
不況下とはいえ身の置かなわぬ国があるのは、憲法から先の大戦まで戦った多くの先人のおかげです。
世界中でこの国でもっとも愛され尊敬される人々を輩出した。その国に感謝するのは当たり前のこととして行われており、特定の外国の利益に押し付けられ、わが国の総理大臣が靖国神社参拝を止めるといふことで、多くの国民が口出しをしいています。
国会で議論し、憲法と精神の靖国神社参拝を断行すべきです。
戦後五十年、国民の精神の荒廃はここにきてと考えると堪えかねております。

7月12日(日) 参院選比例代表は **青年自由党** 略称 **青年** とお書きの上、投票して下さい。



青年自由党 参院選比例代表候補者
野田将典 52歳 松島悠佐 33歳 中嶋文雄 53歳 重野和彦 47歳 中沢賢臣 30歳
政治学博士、公法学者 政治学博士、公法学者 政治学博士、公法学者 政治学博士、公法学者 政治学博士、公法学者

●青年自由党の願い
どんなに志や情熱があっても既成の政治の世界に参入する事は、事実上不可能と見えるのが、現在の日本の政治システムです。日本の将来のためにある希望が、いわゆる地盤、看板、勘が無くとも政治に挑戦できるシステムを作りたい。その強い願いをこめて、私たち青年自由党は、立ち上がりました。

青年自由党 5つの政策

1. 憲法 日本の伝統に基づいた、時代に相応しい憲法の制定を目指す。
2. 外交 日本の誇りと国威を失う懸念外交を止め、国威外交を実現する。
3. 経済 中小企業の不正な競争の企業参入、専断中小企業の廃止向上を認める。
4. 教育 正しく歴史と道徳を人間的教育の基盤とし、徳を日本人を養成する。
5. 環境 緑の地球を築くため、「緑の平和革命」の断行を目指す。

青年自由党は、平成6年3月に設立された新しい政党です。

青年自由党 本部
〒102-0072 東京都千代田区麹町4-3-8 日本新聞ビル6F
TEL:03(5276)1100 FAX:03(5276)1120

占領憲法を改正して戦後政治の歪みを断つ 国民に新しい選択肢を提示する政党です

とりもどせ国家の誇りと日本のくらし

全国十五都道府県で活躍している
私たちの新しい政党に
参加しませんか!!

真の政党政治を確立しよう

●衆議院に真の政党政治の場を、参議院には有識者の府に改めよう。●国会議員の任期を4年制とし、改選の度に選挙区を再編する。●地方自治体の合併を促進し、地方自治体の活性化を図る。●地方自治体の合併を促進し、地方自治体の活性化を図る。

現代経済社会の矛盾を正そう

●自然環境と共生できるような社会構造への転換を！
●過度な競争経済を抑制し、持続可能な経済を構築する。●土地政策を正し、地方の活性化を図る。●土地政策を正し、地方の活性化を図る。

伝統的社会秩序を見直そう

●家族別姓制は家族を固く結ぶべきである。●少子化社会に合わせた教育を！
●教育制度を正し、教育の質を向上させる。●教育制度を正し、教育の質を向上させる。

断固たる国家意思の確立を

●大東亜戦争の客観的事実を正しく認識し、歴史を正しく教える。●歴史を正しく教える。●歴史を正しく教える。

新風
は戦後体制を
革正する政党です

既成政党に真正面から挑戦する

維新の党・新風

〒102-0063 東京都千代田区麹町3-12-18
TEL:03-5263-7591 FAX:03-5263-8790

めざめよ日本!
JAPANからNIPPONへ

(この選挙公報は、公職選挙法第169条第2項の規定により、名簿届出政党等から提出された原稿をそのまま写真製版のうえ掲載したものです。)

参議院(比例代表選出)議員選挙公報

東京都選挙管理委員会

参議院比例代表

私たちの基本的主張は、結成以来変わりません。

- 1 参議院を良議の府として再建する。
そのため、良識ある個人を選出し、くしくし
政党化を助長する参議院の選挙制度を見直す。
- 2 金権政治の打撃・社会倫理の確立。
そのために「企業・団体の政治献金の禁止」と
「政治献金防止法」の制定を目指す。
- 3 選挙に金をかけない。
そのため公営選挙に徹する。

市民の立場で政治を考える仲間。

- ① 消費者 高齢者の医療などを支える「国民健康法」の制定
コロムビア・トップ(76歳) 第二院クラブ代表
- ② 失職にくじけず、新道と自主性が育つ教育を究め
青島 美穂(39歳) 作家
- ③ 創造性と専門性と責任をわけて行政の推進。
奥中 博夫(67歳) 映画監督

行財政改革は、まず政治家から。
二院クラブは、
政党助成金を受け取っていません。
政治資金の使い道を、一円まで
明らかにする制度を作る。

◎消費税率を5%に引き上げ、正統な水産品に及ぼした上、
国民全体での政治経済のあり方を再考する。
◎非核・軍縮・地球環境保全を自覚した
外交を促進する。
◎女性の働きやすさ、環境維持を促進する。
◎建物ではなく、中味を重視する文化政策の推進

一円に泣く、痛みを国会へ。

政党の支配にその意欲を失った参議院よみがえらせる。



第二院クラブ(比例代表は二院クラブと書かなくてよい)

パワー不足の野党ではダメ 自民党単独政権にノー!!



私たちは、連立政権での貴重な経験を生かし、
これからも日本国憲法を軸に、
まじめに働く人や女性、弱い立場の人々と連携し、
21世紀の日本を築いていきます。

SDPは、
やっぱり社民党!

社民党参議院選挙比例代表候補者名簿

●内閣府参事官

福島 瑞穂
42歳 弁護士

<p>あさひこ ともみ</p> <p>現2</p> <p>61歳 党全国連絡会事務局長 私鉄総連顧問</p>	<p>あさひこ ともみ</p> <p>現1</p> <p>63歳 党全国連絡会事務局長 弁護士 社会文化センター会長</p>	<p>やまもと まさかず</p> <p>現2</p> <p>70歳 党副党首 財政局長 参議院国民福祉委員長</p>	<p>よしとむ まさゆき</p> <p>新</p> <p>61歳 前沖縄県副知事</p>	<p>さいとう いさゆき</p> <p>新</p> <p>59歳 自治体山形県本部事務局長</p>
<p>あさひこ ともみ</p> <p>新</p> <p>66歳 党岡山県連合会代表</p>	<p>あさひこ ともみ</p> <p>新</p> <p>51歳 コミュニケーション 全国ネットワーク共同代表</p>	<p>あさひこ ともみ</p> <p>新</p> <p>57歳 専攻大学医学部教授</p>	<p>あさひこ ともみ</p> <p>元</p> <p>64歳 全日農ネット代表</p>	<p>あさひこ ともみ</p> <p>新</p> <p>49歳 医師 日本婦人科連合会理事兼副会長</p>
<p>あさひこ ともみ</p> <p>元</p> <p>45歳 党香川県連合会代表</p>	<p>あさひこ ともみ</p> <p>新</p> <p>47歳 党全国連絡会事務局長</p>	<p>あさひこ ともみ</p> <p>新</p> <p>40歳 参議院議員秘書</p>	<p>あさひこ ともみ</p> <p>元</p> <p>62歳 党総務文化情報部副代表 元参議院議員(3期)</p>	
<p>あさひこ ともみ</p> <p>新</p> <p>61歳 社会保険労務士 元参議院議員(2期)</p>	<p>あさひこ ともみ</p> <p>新</p> <p>35歳 民法改正ネットワーク</p>	<p>あさひこ ともみ</p> <p>新</p>		

社民党の参議院選挙10大政策

- 大胆な景気対策で、元気な日本を再生します
消費税率の逆進性を緩和し、個人消費を活性化させるため、「飲食料品に係る消費税加算付(払戻)制度」を創設します。この制度の創設で、低所得層の消費税負担はゼロになります。
不況克服と雇用問題については①国・地方両面での公的資金で救済するのではなく、受け皿銀行が不良債権を1-2年以内に買い取る②不良債権を徹底的に開示する③公的資金投入の目的は企業救済ではなく預金者保護であることを宣言する、などを実施していきます。
④学生、主婦、福祉に重点をかけた「生活防衛型」の新たな公的資金による低所得層への支援を進めます。失業率が懸念という現状をふまえ、雇用維持・創出を重視します。労働基準法の改正を許しません。高齢者のくらしに配慮し、預金金利の引き上げを求めます。貸し取り対策・中小企業支援策を実施します。
- 21世紀を、女性の人生を豊かにする男女平等社会にします
女性と男性が平等で輝くパートナーとなるために、「男女平等基本法」をつくらせます。働く女性への差別をなくし、パート法改正、家庭内労働の軽減を進めます。子育て支援を強化し、女性にむかえる介護から、社会で支える介護に転換します。女性に不利な年金を改正し、選択的夫婦別姓、非嫡出子差別の撤廃、女性の健康を守る法律、性暴力防止法、児童買春・児童ポルノ禁止法を創設します。
- 「参加・分権・生活」型のしなやかな福祉社会の創造
社会的に弱い立場にある低所得者、障害者、高齢者、北半球などの外国人には、きめ細かな施策を行います。公平・公正の原則を貫きます。年金の水準を将来にわたって維持するとともに、医療保険制度の国民負担率を下げません。
- 自然と人間が共に生きる環境づくり
ダイオキシン、環境ホルモンなど有害物質対策を早急に進めます。太陽光や風力など自然エネルギーの活用拡大を図るとともに、電気自動車やハイブリッド車などの低公害車を普及させます。道路電車や徒歩・自転車化し、まちと環境にやさしい公共交通を推進します。
- いざいざした農山村と農林水産業の再建
安全な食料の安定供給と自給率の向上をめざし、農林水産物の産地・産地を支援する新たな食料・農産・農林水産基本法を制定します。新たな農産物貿易ルールと世界の食料安全保障の確立をめざします。
- みんなで進める教育改革
完全学校5日制を2001年から実施します。いじめや不登校などに対するサポートシステムの確立を進めます。2人学級を確立し、地域の活性化に資する教育体制で、画一化された教育からの転換をめざします。
- 腐敗をなくし国民の声を反映する政治への創造
企業・団体献金の禁止、「あせせん利得増徴法」の制定など、政治倫理の確立と政治献金禁止法を創設します。公職選挙法を制定し、官公吏の倫理を厳格に守ります。衆議院選挙制度の改良し、選挙区、1区選出制、定住外国人の地方選挙権付与を実施します。
- 住民参加でつくる分権・自治
地方自治基本法の制定、住民投票の制度化、地方財政の充実などに取り組む。地域と住民の自己決定権が保証される豊かな自治をめざします。
- 戦争や紛争のない平和な地球の創造
アジア・太平洋地域の安全保障対話を進め、「東アジア非核地帯」の創設など、平和環境にもつづいてアジア・シベリアを推進します。核実験を厳格に監視し、核拡散防止を進めます。環境・人権・民族などの国際協力活動を積極的に進めます。
- 平和・共生・自立の沖縄
沖縄県民の自衛的防衛能力を強化し、米軍基地の削減・撤退を実現します。沖縄を中心に東アジアにおける有力な地域経済圏の形成をめざし、全島自由貿易地域別などの改革を進めます。

(この選挙公報は、公職選挙法第169条第2項の規定により、名簿届出政党等から提出された原稿をそのまま写真製版のうえ掲載したものです。)

参議院(比例代表選出)議員選挙公報

東京都選挙管理委員会

だから……
私も期待しています

ちゃんとしている感じ

俳優 東 恵美子さん

消費税はびっくりしましたね。迷惑をこうするのは私たちでしよ。政治家には、やっぱりご自分のなさること、公言なさったことを、実行してほしい。その点 共産党が ちゃんとしているなっていう感じをうけるんです。

大きな責任をはたさんとあきません

黒田ジャーナル代表 黒田 清さん

中小企業でひいひい言っている人でも、いままでは「そこそこいらない」と折り合いをつけていたのが、もう我慢できなくなっています。共産党が自分の 真積 にいる政党だと、わかってきている人は多いし、それだけ共産党には大きな責任がでた。ここでほんとうに、その責任をはたさんとあきません。

戦争に反対したことに心から信頼

料理研究家 村上 昭子さん

あの戦争の時代に青春を渡った私にとって、日本共産党が命がけで戦争に反対したということを知ったときの驚き、その後50年、心からの信頼を寄せてきました。自分自身が老齢期に入ったいま、年寄り安心して頼れる党は、日本にこの党しかないといづくづ思います。

このままだと戦争にまきこまれる

元 防衛庁防衛研究所第一研究室長 前田 寿夫さん

新ガイドラインで、日本は米軍の作戦行動を全面的に支援することになります。このままだと、日本がアメリカの戦争に巻き込まれることは、明らかです。共産党の大躍進によって政府にたいする国民の批判をはっきりさせたいものです。

日本共産党が 伸びれば 政治は変わります



企業献金を一切もらっていない

週刊的ワウンデー会長 小西 和人さん

政 官・業のトライアングルをやめるとか、大型公共事業を減らすとか、やはり企業献金を一切もらっていない共産党こそ根本から正せると思います。昔は共産党アレルギーがありましたがいまは一生涯懸命に投じています。

正しいことをつらぬきとおす

演劇家 原田 智子さん

高校生のとき、共産党だけが戦争に反対して大変迫害された。先生から聞いたんです。人間にとって大事なことは、正しいことはつらぬき通すことだと思います。そういう意味で、日本共産党の姿勢に共感を持っています。

仲良く自由に生きたいから

俳優 米倉 育加年さん

私たちは特別なことを望んでいるわけではありません。働く仕事があって、家族が仲良く生活出来て、友人たちと自由に生きていきたいのです。普通に生きていきたいのです。私たちの生活を守るために、私は日本共産党を支持します。

私をもっとも気にしていることで

国学者 寿岳 章子さん

私をもっとも気にしているのがガイドライン問題について、共産党のみが果敢にたたかっています。そんな共産党を私は心から頼りにします。その共産党が大勝利しなかつたら、ノックします。せいじいばい応援します。



こんな日本をつくりま す みなさんへのお約束

不況打開

消費税を3%にもどします。所得減税は庶民に手厚い恒久減税へ。銀行の不始末は銀行の責任で——税金投入には反対です。

雇用

「解雇規制法」をつくり、雇用をまもるルールを確立します。「サービス残業」をなくし、労働時間の短縮で、雇用をふやします。

財政

「公共事業には50兆円、社会保障は20兆円」という世界に例のない逆立ちした税金の使い方をあらため、国民のくらし優先の社会を実現します。

医療

医療費の負担増計画をやめさせます。世界一高い薬剤費をドンドンに引き下げれば、医療費は約3兆円節約できます。

年金・福祉

年金改悪反対。公的介護制度と障害者施策を拡充。保育所の増設など、子どもを生み、育てやすい社会をつくりま す。

教育

よくわかり、明るく楽しい学校教育へ抜本的改革をはかり、子どもたちがすこやかに成長できる社会をめざします。

中小企業

不当な「貸し流し」をやめさせ、官公需の発注をふやします。大企業の下請けいじめや、大型店出店野放しを規制します。

農業

42%までおちこんだ食料自給率を70%台に高めます。農家経営の安定のため、米など農産物の価格を保障します。

環境

環境をまもるルールを確立し、大企業にまもらせま す。ダイオキシン規制を強めます。「環境ホルモン」汚染の調査・研究体制を強化します。

平和・外交

アメリカの戦争に自衛隊を参加させ、空港や港まで提供する「ガイドライン」立法に反対。国民の合意で安保条約をなくし、非同盟・中立の日本をきざします。核兵器廃絶に全力をあげま す。

日本共産党中央委員会
TEL 03-3403-6111(代案)
FAX 03-3474-8358
ホームページ http://www.jcp.jp

比例代表選挙は日本共産党にあなたの一票を



(この選挙公報は、公職選挙法第169条第2項の規定により、名簿届出政党等から提出された原稿をそのまま写真製版のうえ掲載したものです。)

2 公営ポスター掲示場

(1) 規格 掲示区画 32面 (4段 縦 180cm × 横 360cm)

25	21	17	13	9	5	1	32 夕
26	22	18	14	10	6	2	31 イ
27	23	19	15	11	7	3	30 ト
28	24	20	16	12	8	4	29 ル

(2) 設置状況

※ 投票区面積は、すべての投票区が4 km²未満。

有権者規模 区分	1千人以上 5千人未満	5千人以上 1万人未満	合計
投票区数	8	57	65
設置数	56	456	512

3 個人演説会

(1) 個人演説会場（公営施設）の数

総数	内 訳			
	学 校	公 民 館	公会堂（会館）	そ の 他
181	164	0	6	11

(注) 「公会堂（会館）」欄の施設は、次のとおり

杉並公会堂、久我山会館、方南会館、高円寺会館、和田堀会館、浜田山会館

「その他」欄の施設は、次のとおり

産業商工会館、勤労福祉会館、社会教育センター、地域区民センター（荻窪・高井戸・西荻・高円寺・永福和泉・井草）、区民集会所（梅里・上高井戸）

(2) 個人演説会場（公営施設）の使用状況

学 校	公民館（会館）	そ の 他	計
0	0	2	2

4 政談演説会

実績なし。

5 氏名等の掲示

選挙別	掲示物	規格	1投票所あたりの 掲示枚数	不在者 投票場所 (3カ所)	総数
東京都選出	候補者氏名等掲示	A3	9	29	614
比例代表選出	名簿届出政党等の名称等掲示	B4	9	29	614
	名簿届出政党等の名称等及び 名簿登載者氏名等掲示	A1	1	3	68

※ 候補者氏名等掲示、名簿届出政党等の名称等掲示は、各投票所及び各不在者投票場所の投票記載台に掲示し、名簿届出政党等の名称等及び名簿登載者氏名等掲示は、各投票所及び各不在者投票場所の投票用紙交付係と投票記載台に至る手前の適当な場所に掲示した。

6 文書図画の違反に対する撤去命令件数

選挙別	区分	総数	文書図画 の掲示 (143条)	ポスター の数 (144条)	掲示箇所 (145条)	脱法文書 (146条)	政治活動 用ポスター 等
東京都選出	期間前 (6月24日以前)	0	0	0	0	0	0
	期間中 (6月25日 ～7月11日)	6	6	0	0	0	0
比例代表選出	期間前 (6月24日以前)	0	0	0	0	0	0
	期間中 (6月25日 ～7月11日)	0	0	0	0	0	0

VII 選挙啓発

1 実施事業一覧

事業項目	事業内容	実施期間	数量・回数
街頭啓発			
街頭啓発	区内私鉄2駅(井の頭線浜田山駅・西武新宿線下井草駅)の駅前で啓発資材を配布して、投票を呼び掛けた。	7月4日(土)	推進委員 24人
	区内JR線2駅(高円寺駅・荻窪駅)の駅前で啓発資材を配布して、投票を呼び掛けた。また、選挙のPR看板を搭載した宣伝カーを配置し、投票PRの放送をした。	7月9日(木) (統一啓発デー)	推進委員 50人
	JR阿佐ヶ谷駅で行われた阿佐ヶ谷ジャズストリートにおいて、啓発資材を配布して、投票を呼び掛けた。	7月4日(土)	実行委員 10人
街頭宣伝カー	選挙のPR看板を搭載した宣伝カーを、統一啓発デーの街頭啓発時に使用した。また区内を巡回させ、選挙のPR放送を行い、投票を呼び掛けた。	7月9日(木) 7月11日(土)	1台
放送			
PRテープ	区内商店街、大型スーパー、温水プールの放送設備を利用し、選挙のPR放送を行い、投票を呼び掛けた。	6月25日(木) ～投票日	商店会 23団体 スーパー 9店舗 温水プール 2カ所
掲出物			
懸垂幕 (都選管作成)	区役所西棟正面に掲出し、PRを行った。	6月25日(木) ～投票日	1本
電光掲示板	区役所東棟正面及び東棟1階に設置してある電光掲示板に選挙のPRに関する画面を放映した。公示日以降は、不在者投票制度のPRも放映した。また、投・開票日とその翌日には、投票及び開票速報結果を放映した。	6月15日(月) ～投票日	10分間に1回程度
	荻窪タウンセブン商店会設置のカラービジョンに選挙及び不在者投票のPRに関する画面を放映した。	6月25日(木) ～投票日	10分間に1回程度
ボディパネル	区庁有車の側面に選挙期日等を記入したマグネット式パネルを貼り、選挙のPRを行った。	6月25日(木) ～投票日	区庁有車 70台
ポスター	自治省作成のポスターを区内に掲出し、選挙のPRを行った(区施設、区掲示板、駅、商店街、スーパーマーケット、大学、推進委員宅等)。	6月25日(木) ～投票日	1,200枚
啓発資材			
うちわ	推進委員により区内各地域で配布するとともに、区内の図書館、JR線4駅、郵便局、大学、コンビニエンスストア等に配布を依頼し、選挙のPRを行った。また、街頭啓発時に駅前で配布し、投票を呼び掛けた。	6月25日(木) ～投票日	30,000本
卓上マスコット	区内の図書館、JR線4駅、郵便局、コンビニエンスストア等に置き、選挙のPRを行った。	6月25日(木) ～投票日	300個
石けん (都選管作成)	区役所窓口及び図書館で配布し、選挙のPRを行った。また、街頭啓発時に駅前で配布し、投票を呼び掛けた。	6月25日(木) ～投票日	1,600個
広報			
広報すぎなみ	選挙に関する記事を掲載し、PRを行った。	7月1日号	260,000部
選挙だより	区選管発行の選挙啓発紙「選挙だより」で参議院選挙の特集号を発行し、PRを行った。	6月22日号	10,000部
商連新聞	区内商店会連合会発行の機関紙に、選挙に関する記事を掲載し、PRを行った。	5月31日号	10,000部

2 統一標語

「Let's go! 行かねば生かせぬ この一票」

Let's go! 行かねば生かせぬ この一票

7月12日(日)は、 参議院議員選挙の投票日です。

～投票時間が午後8時までになります～

不在者投票の票は、投票時間終了後に届く場合があります。不在者投票の票は、投票時間終了後に届く場合があります。



みんなで行こう / 明日の日本のために。

【投票には、「選挙のお知らせ」をお持ちください】

今回の選挙で投票できる方には、投票所をご案内する「選挙のお知らせ」のハガキ（6月25日発送予定）をお送りしますので、投票日には、このハガキを持って指定の投票所へお出かけください。

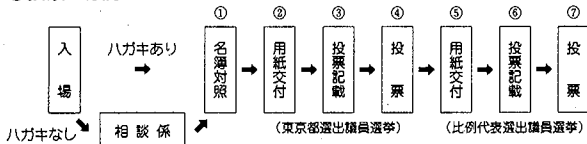
なんらかの事情で、ハガキが届かなかったり、紛失された場合でも、以下の「投票できる方」に該当していれば投票できますので、直接投票所へお出かけください。

【杉並区で投票できる方、できない方】

今回の選挙を杉並区で投票できる方は、杉並区の「選挙人名簿」に登録されている方です。最近、住所を変更された方は、投票できる場合とできない場合がありますので、次ページの表で確認してください。

(1)

○投票の順序



- 選挙人名簿との照合を受けます。
- 投票用紙を受け取ります。(まず東京都選出議員選挙の投票用紙をお渡します)
- 投票用紙に記載します。
投票用紙には候補者の氏名をはっきりと1人だけ書いてください。
2人以上の候補者名を記載された場合、無効となります。
- 投票用紙を投票箱に入れます。
- 投票用紙を受け取ります。(今度は、比例代表選出議員選挙の投票用紙をお渡します)
- 投票用紙に記載します。
投票用紙には政党名をはっきりと1つだけ書いてください。
2つ以上の政党名を記載された場合、無効となります。
- 投票用紙を投票箱に入れます。

【投票日に以下のような都合のある方は】 【不在者投票制度】をご利用ください。

～不在者投票できる事由がゆるやかに 時間が3時間延長されます～

- 仕事や学業などの予定がある方
 - 本人または親族の冠婚葬祭などに出席される予定がある方
 - レジャーや買物などで、投票区外へ出かける予定がある方
 - 病気やケガ、出産などのために歩くことが困難な方
 - 引越などで杉並区外に居住される予定の方（または居住されている方）
- *投票の際には、宣誓書兼請求書をご記入いただきます。

○不在者投票場所

投票場所	初開票日(日)	閉票時間(時)	備考
杉並区役所(中棟6階 第4会議室)	6/25(木)～7/11(土)	午前8時30分	「選挙のお知らせ」(届いている場合はお持ちください) ※印鑑は必要ありません
浜田山サービスコーナー (浜田山1-36-3 浜田山会館併設)	7/ 5(日)～7/11(土)	午後8時	
井 荻サービスコーナー (上井草1-31-3 AIフォーラム)			

*仕事や旅行などで杉並区外に居住されている場合は、所在地の選挙管理委員会において不在者投票をすることができます。(事前に当該選挙管理委員会に投票用紙等の請求をしてください)

【選挙公報は、新聞折り込みでお届けします】

候補者や政党の政見、経歴、政策などを掲載した「選挙公報」を新聞に折り込みます。

○折り込み日 7月3日(金)の予定

一般紙 スポーツ紙 英字新聞等、計17紙の新聞に折り込みますが、購読されていない場合は、お送りします。選挙管理委員会までご連絡ください。

なお、「公報」は、図書館などの区の施設、郵便局(杉並・荻窪・杉並南)、駅の広報スタンド、新聞販売店、公衆浴場などにも置いてありますのでご利用ください。

(3)

7月12日(日)は 参議院議員選挙の投票日です!

<杉並区で投票できる方、できない方>

対象者	H10 3/1/13/24	6/1 6/24 7/12	投票の可否
投票日現在の住所が杉並区内 平成10年3月24日以前に入居届出をし、引き続き住んでいる方 (昭和53年7月13日以前に生まれた方)	■	■	○できる
平成10年3月25日以後に入居届出をし、引き続き住んでいる方 (昭和53年7月13日以前に生まれた方)	■	■	×できない *前住所地の選挙管理委員会へお問い合わせください
投票日現在の住所が杉並区外 平成10年3月24日以前に入居届出をし、平成10年6月24日以後に転出した方 (昭和53年7月13日以前に生まれた方)	■	■	○できる
平成10年3月1日以前に入居届出をし、平成10年6月1日以後に転出した方 (昭和53年6月2日以前に生まれた方)	■	■	○できる
平成9年6月1日以前に入居届出をし、平成10年3月12日以後に転出した方 (昭和52年9月2日以前に生まれた方)	■	■	○できる *ただし、転居先で名簿に登録されていない場合に限り
平成10年3月11日以前に転出した方	■	■	×できない *新住所地の選挙管理委員会へお問い合わせください

(注) ① ■ は、杉並区に居住し住民登録されている期間

② □ は、区外に居住している期間

③ 杉並区内で転居された方

6月12日までに届出を出された場合：新しい住所地の投票所で投票することに
6月13日以後に届出を出された場合：転居前の住所地の投票所で投票することになります。

【投票の方法は?】

今回の選挙から、投票時間は午前7時から午後8時までになります。投票の終了時間が近くなりますと、かなり暗くなりますので、足元にお気をつけのうえ、おいでください。

また、幼児をお連れになる場合や、お体の不自由な方など付添いが必要な場合に、一緒に投票所に入ることができるようになります。(投票管理者が認めた方に限ります)

未来のためにしっかり一票



(2)

VIII 資料

1 選挙啓発協力団体・協力者

(1) 杉並区明るい選挙推進協議会会員

青沼康子	笠井博	嶋崎節爾	津田幸治	寺田かつ子
早川利雄	日高道博	松井紀	横山なつ子	米澤教隆
和田功				

(2) 杉並区話しあい指導員

寺田かつ子

(3) 杉並区明るい選挙推進委員

【方南和泉地区】

秋元利雄	大野匡功	嶋下隆義	河合かず子	紺野知子
新戸武久	大鈴木みちゑ	宮川義肇		

【下高永福地区】

安藤昇全	大場錦	大屋和夫	梯本敬ク	加藤芳雄
小宮久作	大鈴木啓三郎	大寺島寅夫		

【和田地区】

田中朋恵	平井暁爾	藤枝宏友	森崎勇	
------	------	------	-----	--

【堀ノ内松ノ木地区】

大野留吉	小林千恵子	斉藤正春	佐野一	田中みころ
中谷昌子	小根岸政男			

【高円寺中央地区】

阿部孝喜	笠間延子	加藤俊子	熊倉誠太郎	福島昂一
------	------	------	-------	------

【高円寺北地区】

青木卓雄	大河原章雄	瀧澤稔	西脇秀次	保科裕子
------	-------	-----	------	------

【馬橋地区】

坂下恭二	関根秀子	豊田増三郎	松嶋淳	宮崎今朝則
------	------	-------	-----	-------

【阿佐谷地区】

相澤東治	阿部勝利子	柿沼健治	神林正	佐藤久美子
清水光三郎	阿玉野文	柿沼健治		

【天沼地区】

伊藤千代子	伊藤みや子	今井晶子	風間勝博	田口忠男
-------	-------	------	------	------

【成田地区】

井上啓輔	鬼塚俊良	北爪宏一	酒井一昌	高橋アサ子
武田富乃	鬼塚正行	北東福一博		

【荻窪地区】

池田一男	岡山菊江	貝増善次郎	柏昌子	木村啓子
倉持雅代	岡山圭右			

【上荻窪地区】

浅賀 さち江 奥野 俱 養 上 條 恭 子 萩 原 ヨシ子

【清查中通地区】

井 出 米 子 河 合 潤 子 真 壁 和 子 米 倉 ふよ子

【下井草地区】

井 口 賢 三子 井 口 輝 雄 木 村 恭 子 近 藤 榮 田 中 英 雄
 福 田 榮 子

【上井草地区】

岩 崎 五 郎 小美濃 昌 男 小美野 万 太 杉 山 よ ね 野 田 敏 夫
 花 岡 功 大 平 野 昭 五 本 野 橋 万 忠 大 藏

【宮前地区】

進 藤 恩 利 次 田 辺 謹 也 西 尾 スミ江 松 原 清 子 緑 川 登 美 代
 宮 本 梅 次 村 山 京 子 安 田 スミ江 弓 削 田 庸 子 惠 吉 田 貞 美 代

【高井戸地区】

金 成 ヒデ子 川 合 博 子 小 館 雅 子 牛 脇 智 恵 子 中 川 初 美
 松 尾 和 子 本 橋 享 子 子 子 子 子 子 子 子

【各種団体】

川 合 絹 代 地 頭 所 富 士 子 杉 山 信 子 向 山 京 子 渡 辺 千 代 子

【公 募】

石 山 とめ子 伊 藤 正 男 伊 藤 美 貴 今 井 寅 二 岩 根 喜 子
 内 山 敏子 風 間 新 郎 佐 藤 美 子 中 川 井 川 寅 二 中 宮 根 島 滿 子
 西 村 田 智 雄 早 森 川 谷 治 司 武 松 田 朱 代 隆 造 次 宮 城 英 早 苗

2 最近の各種選挙における投票区別投票率

投票区	投票所施設名称	3.4.21	4.7.26	5.6.27	5.7.18	7.4.9	7.4.23	7.7.23	8.10.20	9.7.6	10.7.12
		区議会	参議院	都議会	衆議院	都知事	区議会	参議院	衆議院	都議会	参議院
1	方南小学校	46.90	44.10	46.53	59.32	48.38	37.54	38.81	51.56	33.59	53.73
2	新泉小学校	47.34	44.71	47.69	60.04	50.75	41.29	40.79	53.78	35.36	54.55
3	和泉中学校	38.47	39.35	41.12	55.90	47.14	31.29	35.72	51.36	29.63	51.92
4	大宮小学校	42.22	43.18	45.58	61.18	50.56	34.50	38.43	54.39	31.32	54.61
5	永福小学校	40.99	44.17	47.64	62.23	53.32	35.34	41.83	57.64	32.89	58.25
6	永福体育館	42.32	44.63	46.40	61.59	53.77	36.61	42.68	56.04	32.58	57.33
7	向陽中学校	35.85	39.55	40.54	56.38	46.92	30.93	36.88	50.01	30.06	51.75
8	高井戸第三小学校	39.99	43.10	45.70	60.11	51.66	33.14	40.48	54.98	32.24	55.63
9	浜田山会館	44.59	47.60	49.08	63.29	56.42	36.18	42.92	61.53	35.45	61.32
10	浜田山小学校	37.61	43.16	45.22	60.86	51.12	32.30	39.09	57.26	32.24	57.42
11	和田中央児童館	45.43	45.61	47.65	61.23	49.64	39.57	41.50	53.58	34.85	54.97
12	和田中学校	50.45	47.49	47.30	64.13	52.56	41.88	43.91	57.06	38.44	59.07
13	高南中学校	42.82	42.91	45.47	59.49	50.10	38.37	41.34	55.28	34.81	57.22
14	済美小学校	46.46	46.22	49.10	60.37	49.75	39.76	40.04	53.22	35.72	54.88
15	社会教育センター	51.25	44.64	48.77	60.72	47.70	44.86	41.63	53.96	38.07	54.50
16	堀之内小学校	48.42	45.40	49.08	61.93	51.77	40.37	41.14	55.46	36.85	55.83
17	松ノ木小学校	50.66	48.71	51.93	64.34	53.40	45.60	43.23	58.90	40.84	58.54
18	梅里区民集会所	43.20	43.64	47.32	59.64	49.47	37.13	41.71	48.62	36.62	54.79
19	杉並第三小学校	39.85	41.37	42.79	56.20	47.09	38.04	38.74	51.68	31.73	52.24
20	杉並第八小学校	42.64	38.97	42.21	56.17	45.89	36.94	37.53	49.55	31.57	51.21
21	杉並第六小学校	41.48	41.77	44.36	57.80	47.66	37.72	37.92	50.49	32.49	52.17
22	高円寺中学校	36.39	41.60	42.20	57.45	47.75	32.07	39.71	51.47	31.98	53.64
23	杉並第四小学校	42.99	40.11	43.88	55.36	44.76	37.46	36.86	48.74	32.09	49.32
24	馬橋小学校	44.68	42.32	45.79	57.83	47.54	38.73	40.04	50.99	33.10	51.80
25	阿佐谷南児童館	41.02	43.82	47.51	60.02	49.93	37.97	41.80	53.60	36.11	54.27
26	杉並第七小学校	40.28	41.61	46.93	58.50	47.50	36.92	39.10	52.88	37.18	53.45
27	杉並第一小学校	44.96	44.77	48.44	61.53	50.87	41.00	40.92	54.06	37.30	54.49
28	杉森中学校	46.54	46.20	49.21	62.83	52.14	40.84	42.43	56.17	37.47	57.32
29	杉並第九小学校	45.78	45.06	49.50	61.57	50.54	41.94	41.92	55.70	36.93	56.29
30	杉並第五小学校	42.28	44.29	49.41	59.40	50.24	35.85	41.14	54.61	35.94	56.40
31	若杉小学校	42.53	42.07	48.17	59.81	49.30	35.63	39.57	53.17	36.26	54.19
32	天沼中学校	43.11	46.95	50.98	64.16	53.57	37.36	44.22	59.57	37.92	60.17
33	東田小学校	48.47	48.27	52.62	64.87	55.04	47.39	46.17	59.76	42.81	61.95
34	東田中学校	45.56	46.96	50.29	63.11	54.43	40.90	43.03	58.24	38.17	58.78

※ 表中の「参議院」は、東京都選出議員選挙の投票率を収録している。
 表中の「8.10.20衆議院」は、小選挙区選出議員選挙の投票率を収録している。

投票区	投票所施設名称	3.4.21	4.7.26	5.6.27	5.7.18	7.4.9	7.4.23	7.7.23	8.10.20	9.7.6	10.7.12
		区議会	参議院	都議会	衆議院	都知事	区議会	参議院	衆議院	都議会	参議院
35	荻窪体育館	41.89	44.57	49.39	61.74	54.16	37.75	43.24	57.72	36.97	59.54
36	杉並第二小学校	45.05	45.31	50.83	64.06	55.10	39.94	43.25	58.47	38.05	57.62
37	西田小学校	46.13	47.62	51.41	69.06	55.79	42.62	43.92	60.18	39.90	61.44
38	松溪中学校	45.59	44.43	50.46	62.90	52.93	42.00	41.27	58.65	35.99	58.76
39	桃井第二小学校	42.27	44.80	48.31	62.75	52.81	37.99	42.18	57.84	34.15	57.58
40	神明中学校	42.27	46.59	50.37	64.62	54.52	37.53	44.23	59.56	36.35	60.01
41	高井戸第四小学校	43.02	43.29	47.97	59.65	50.52	38.84	40.05	56.47	36.56	56.05
42	上荻会館	43.47	43.37	48.07	61.52	51.75	35.42	41.88	56.05	36.59	57.26
43	桃井第三小学校	39.95	42.62	48.75	60.60	51.17	34.43	39.78	54.95	35.10	56.84
44	香掛小学校	47.13	47.18	50.71	63.56	54.58	39.74	43.98	59.21	39.48	61.51
45	東原中学校	43.97	44.38	47.86	61.73	50.87	39.51	41.42	54.74	36.49	56.97
46	桃井第五小学校	46.61	45.00	49.91	62.04	53.03	41.57	43.07	58.02	38.25	59.02
47	八成小学校	43.54	43.64	46.92	59.40	50.75	38.98	39.57	53.85	35.64	54.75
48	四宮小学校	46.69	46.58	53.24	65.48	55.83	42.15	44.42	60.12	38.53	60.81
49	三谷小学校	42.06	44.87	51.47	62.90	52.08	37.01	41.96	59.38	39.33	60.27
50	桃井第四小学校	40.38	47.42	56.15	66.14	56.09	35.66	44.06	59.29	39.27	62.39
51	桃井第一小学校	41.94	45.16	49.08	61.93	51.18	37.05	41.59	55.12	37.39	57.23
52	荻窪中学校	39.48	43.88	49.95	60.72	51.05	34.24	40.73	56.03	37.79	56.77
53	松庵小学校	39.24	44.16	46.60	61.30	52.76	32.89	40.55	56.00	33.21	57.78
54	西宮中学校	38.89	45.06	48.24	62.60	53.31	34.23	43.16	58.62	35.48	60.01
55	宮前中学校	41.18	45.67	49.03	62.24	52.79	36.62	41.34	56.90	34.07	58.52
56	高井戸第二小学校	39.22	45.37	47.45	62.19	53.31	33.77	41.93	57.26	36.29	59.84
57	久我山会館	47.37	49.39	52.88	64.94	55.37	41.48	46.68	61.78	41.21	61.78
58	高井戸小学校	44.85	47.15	48.34	61.57	54.41	39.48	43.49	56.58	37.21	57.27
59	高井戸保健センター	38.67	44.58	45.75	61.21	53.58	34.13	41.34	56.70	34.31	57.02
60	高井戸東小学校	42.63	45.25	46.88	61.14	52.80	38.62	42.59	56.58	34.78	58.09
61	富士見丘小学校	45.92	46.06	54.32	63.67	55.55	41.53	43.11	60.59	41.58	60.99
62	久我山小学校	41.27	45.64	49.07	64.63	54.12	36.28	42.81	59.90	35.40	60.08
63	泉南中学校	43.92	42.68	44.00	57.95	47.90	36.71	38.66	52.24	32.95	53.54
64	上高井戸区民集会所	41.59	41.62	47.11	55.81	48.05	33.06	36.55	50.67	33.45	52.34
65	四宮森児童館		42.30	47.58	59.58	50.86	43.71	42.70	56.08	38.61	56.52
	杉並区平均	43.16	44.41	48.00	61.16	51.44	37.83	41.29	55.64	35.72	56.73
	東京都平均	50.32	46.58	51.43	60.21	50.67	45.43	42.34	56.54	40.80	57.85
	全国平均		50.72		67.26			44.52	59.65		58.84

※ 表中の「参議院」は、東京都選出議員選挙の投票率を収録している。
表中の「8.10.20衆議院」は、小選挙区選出議員選挙の投票率を収録している。

3 各種選挙執行一覧

選挙の名称	執行期日				当日有権者数	投票率(%)
	年	月	日	曜日		
杉並区長	22	4	5	土	151,833	58.36
東京都知事	22	4	5	土	154,880	57.31
参議院議員(第1回)	22	4	20	日	159,671	51.63
衆議院議員(第23回)	22	4	25	金	159,403	56.50
東京都議会議員	22	4	30	水	157,606	54.03
杉並区議会議員	22	4	30	水	153,040	55.60
杉並区長	23	5	23	日	157,297	21.27
東京都教育委員	23	10	5	火	159,456	24.06
衆議院議員(第24回)	24	1	23	日	173,139	58.15
最高裁判所裁判官国民審査	24	1	23	日	173,139	58.11
参議院議員(第2回)	25	6	4	日	200,553	51.66
首都建設法住民投票	25	6	4	日	200,055	51.79
東京都教育委員	25	11	10	金	212,563	16.88
杉並区議会議員	26	4	23	月	197,940	69.24
東京都議会議員	26	4	30	月	198,119	61.41
東京都知事	26	4	30	月	198,119	61.42
杉並区長	27	5	7	水	191,398	27.29
杉並区議会議員(補欠)	27	5	7	水	191,398	27.29
衆議院議員(第25回)	27	10	1	水	212,380	57.86
最高裁判所裁判官国民審査	27	10	1	水	212,380	57.72
東京都教育委員	27	10	5	日	201,285	29.86
杉並区教育委員	27	10	5	日	188,857	31.78
衆議院議員(第26回)	28	4	19	日	207,212	60.88
参議院議員(第3回)	28	4	24	金	206,856	48.48
衆議院議員(第27回)	30	2	27	日	250,684	62.60
最高裁判所裁判官国民審査	30	2	27	日	250,684	60.31
東京都知事	30	4	23	土	240,056	52.64
東京都議会議員	30	4	23	土	240,056	52.63
杉並区議会議員	30	4	30	土	229,778	56.57
参議院議員(第4回)	31	7	8	日	261,391	46.15
衆議院議員(第28回)	33	5	22	木	263,174	67.35
最高裁判所裁判官国民審査	33	5	22	木	263,174	67.12
東京都知事	34	4	23	木	279,037	62.60
東京都議会議員	34	4	23	木	279,037	62.59
杉並区議会議員	34	4	30	木	261,429	58.60

※ 表中の「参議院議員」は、参議院(東京都選出)議員選挙の投票率を収録している。

選挙の名称	執行期日				当日有権者数	投票率(%)
	年	月	日	曜日		
参議院議員(第5回)	34	6	2	火	280,118	47.85
衆議院議員(第29回)	35	11	20	日	286,008	60.25
最高裁判所裁判官国民審査	35	11	20	日	286,008	59.29
参議院議員(第6回)	37	7	1	日	312,333	60.46
東京都知事	38	4	17	水	315,863	64.28
東京都議会議員	38	4	17	水	315,863	64.28
杉並区議会議員	38	4	30	火	305,662	52.55
衆議院議員(第30回)	38	11	21	木	318,411	56.98
最高裁判所裁判官国民審査	38	11	21	木	318,411	56.37
参議院議員(第7回)	40	7	4	日	319,054	62.70
東京都議会議員(解散)	40	7	23	金	316,554	54.15
衆議院議員(第31回)	42	1	29	日	377,584	64.72
最高裁判所裁判官国民審査	42	1	29	日	377,584	62.53
東京都知事	42	4	15	土	381,184	64.16
東京都議会議員(補欠)	42	4	15	土	381,184	64.06
杉並区議会議員	42	4	15	土	361,102	67.33
参議院議員(第8回)	43	7	7	日	395,498	61.96
東京都議会議員	44	7	13	日	377,679	54.01
衆議院議員(第32回)	44	12	27	土	390,862	53.27
最高裁判所裁判官国民審査	44	12	27	土	390,862	51.29
東京都知事	46	4	11	日	382,733	70.19
杉並区議会議員	46	4	11	日	372,427	71.72
参議院議員(第9回)	46	6	27	日	396,565	55.67
衆議院議員(第33回)	47	12	10	日	400,637	58.41
最高裁判所裁判官国民審査	47	12	10	日	400,637	55.36
東京都議会議員	48	7	8	日	386,741	54.88
参議院議員(第10回)	49	7	7	日	397,476	66.99
東京都知事	50	4	13	日	388,325	63.50
東京都議会議員(補欠)	50	4	13	日	388,325	63.34
杉並区議会議員	50	4	27	日	379,533	45.54
杉並区長	50	4	27	日	379,533	45.53
衆議院議員(第34回)	51	12	5	日	400,946	60.72
最高裁判所裁判官国民審査	51	12	5	日	400,946	56.93
参議院議員(第11回)	52	7	10	日	399,006	59.79
東京都議会議員	52	7	10	日	388,605	61.14

※ 表中の「参議院議員」は、参議院(東京都選出)議員選挙の投票率を収録している。

選挙の名称	執行期日				当日有権者数	投票率(%)
	年	月	日	曜日		
東京都知事	54	4	8	日	379,592	52.66
杉並区議会議員	54	4	22	日	372,273	47.44
杉並区長	54	4	22	日	372,273	47.41
衆議院議員(第35回)	54	10	7	日	391,164	46.89
最高裁判所裁判官国民審査	54	10	7	日	391,164	46.07
衆議院議員(第36回)	55	6	22	日	392,443	63.69
最高裁判所裁判官国民審査	55	6	22	日	392,443	61.18
参議院議員(第12回)	55	6	22	日	392,443	63.67
東京都議会議員	56	7	5	日	385,367	47.80
東京都知事	58	4	10	日	387,925	45.35
杉並区議会議員	58	4	24	日	380,833	49.89
杉並区長	58	4	24	日	380,833	49.87
参議院議員(第13回)	58	6	26	日	401,210	48.79
衆議院議員(第37回)	58	12	18	日	402,580	55.64
最高裁判所裁判官国民審査	58	12	18	日	402,580	54.76
東京都議会議員	60	7	7	日	399,171	46.85
衆議院議員(第38回)	61	7	6	日	409,431	56.89
最高裁判所裁判官国民審査	61	7	6	日	409,431	56.22
参議院議員(第14回)	61	7	6	日	409,431	56.88
東京都知事	62	4	12	日	401,197	42.60
東京都議会議員(補欠)	62	4	12	日	401,197	42.54
杉並区議会議員	62	4	26	日	394,069	44.86
杉並区長	62	4	26	日	394,069	44.84
東京都議会議員	元	7	2	日	405,087	55.70
参議院議員(第15回)	元	7	23	日	411,808	56.97
衆議院議員(第39回)	2	2	18	日	414,223	64.89
最高裁判所裁判官国民審査	2	2	18	日	414,223	61.40
東京都知事	3	4	7	日	408,636	49.74
杉並区議会議員	3	4	21	日	403,086	43.16
杉並区長	3	4	21	日	403,086	43.14
参議院議員(第16回)	4	7	26	日	418,504	44.41
東京都議会議員	5	6	27	日	413,164	48.00
衆議院議員(第40回)	5	7	18	日	419,538	61.16
最高裁判所裁判官国民審査	5	7	18	日	419,538	57.83
東京都知事	7	4	9	日	413,112	51.44

※ 表中の「参議院議員」は、参議院(東京都選出)議員選挙の投票率を収録している。

選挙の名称	執行期日				当日有権者数	投票率(%)
	年	月	日	曜日		
杉並区議会議員	7	4	23	日	406,500	37.83
杉並区長	7	4	23	日	406,500	37.79
参議院議員(第17回)	7	7	23	日	419,956	41.29
衆議院議員(第41回)	8	10	20	日	422,133	55.64
最高裁判所裁判官国民審査	8	10	20	日	422,133	53.81
東京都議会議員	9	7	6	日	416,734	35.72
参議院議員(第18回)	10	7	12	日	425,319	56.73

※ 表中の「参議院議員」は、参議院(東京都選出)議員選挙の投票率を収録している。

※ 表中の「衆議院議員(第41回)」は、衆議院(小選挙区選出)議員選挙の投票率を収録している。

4 区内不在者投票指定施設一覧

病院等の名称		所在地	電話
病 院			
1	医療法人社団 樺島会 樺島病院	浜田山4-1-8	(3311) 1195
2	救世軍ブース記念病院	和田1-40-5	(3381) 7236
3	医療法人社団 静山会 清川病院	阿佐谷南2-31-12	(3312) 0151
4	医療法人財団 河北総合病院	阿佐谷北1-7-3	(3339) 2121
5	東京衛生病院	天沼3-17-3	(3392) 6151
6	医療法人社団 三成会 前田病院	本天沼1-2-1	(3330) 0384
7	社団法人 衛生文化協会 城西病院	上荻2-41-15	(3390) 4166
8	医療法人社団 瑞心会 西荻中央病院	西荻北2-5-5	(3396) 3181
9	医療法人財団 荻窪病院	今川3-1-24	(3399) 1101
10	社会福祉法人 浴風会 浴風会病院	高井戸西1-12-1	(3332) 6511
老人ホーム			
11	社会福祉法人 浴風会 養護老人ホーム 浴風園	高井戸西1-12-1	(3334) 2101
12	社会福祉法人 浴風会 特別養護老人ホーム 南陽園	高井戸西1-12-1	(3334) 2101
13	社会福祉法人 浴風会 特別養護老人ホーム 第二南陽園	高井戸西1-12-1	(3334) 2101
14	社会福祉法人 浴風会 軽費老人ホーム 浴風会松風園	高井戸西1-12-1	(3334) 2101
15	社会福祉法人 浴風会 浴風会ケアハウス	高井戸西1-12-1	(3334) 2101
16	杉並区立 特別養護老人ホーム 上井草園	上井草3-33-10	(3394) 1094
17	社会福祉法人 杉樹会 特別養護老人ホーム さんじゅ阿佐谷	阿佐谷北1-2-1	(5373) 1772

選挙管理委員会委員及び事務局職員

委員 長	和 田	功
委員長職務代理	嶋 崎	節 爾
委 員	米 澤	教 隆
委 員	早 川	利 雄
事務局 長	市 川	正 行
次 長	星	享
選挙法規主査	高 柳	忠 和
次長付主査	浅 川	俊 夫
書 記	山 岸	大三郎
書 記	秋 山	茂
書 記	溝 田	弘 茂
書 記	佐 藤	守 美
書 記	松 田	由 美
書 記	吉 川	義 幸
書 記	野 口	真奈美
書 記	廣 瀬	滋
書 記	高 野	信 之
書 記	栗 原	貴 史
書 記	田 口	昌 実
書 記	角 村	俊 一
書 記	吉 田	麻紀子
書 記	鈴 木	愛

平成10年7月12日執行 参議院議員選挙

選挙の記録

平成10年12月発行

編集兼発行 杉並区阿佐谷南一丁目15番1号

杉並区選挙管理委員会

登録印刷物番号
10-0100

この印刷物は再生紙を使用しています。