

統一地方選挙に関する世論調査
(調査結果のダイジェスト版)

平成23年12月

杉並区選挙管理委員会

〔はじめに〕

このダイジェスト版は、平成23年4月に行なわれた、東京都知事選挙、東京都議会議員補欠選挙、杉並区議会議員選挙に関し、投票状況や有権者の選挙に関する意識を把握するために、平成23年8月に実施した「統一地方選挙に関する世論調査」のあらましです。詳細については区役所に備え付けの報告書をご覧ください。

なお、ご協力いただいた区民の方々に厚く御礼申し上げます。

杉並区選挙管理委員会
杉並区阿佐谷南1-15-1
電話 03-3312-2111(代)

〔調査のあらまし〕

調査対象者 平成23年4月24日に執行した杉並区議会議員時の選挙人名簿登録者で調査実施期間現在、登録時と同一の住所にあるもの。

標本数 1,400標本

調査方法 調査員による配布留置・回収

有効回収数 1,064標本

有効回収率 76.0%

調査期間 平成23年8月19日～9月11日

〔ダイジェスト版のみかた〕

この冊子の数値は、各設問についての回答者全員を100とした比率(%)です。

ただし、四捨五入の関係で合計がちょうど100%にならない場合があります。

また、複数回答の場合は合計が100%を超える場合があります。

図表中の「-」は回答者がいなかったものを表しています。

一部の質問については、前回(平成19年)をはじめ、これまで蓄積してきた調査結果の図などを併記しました。

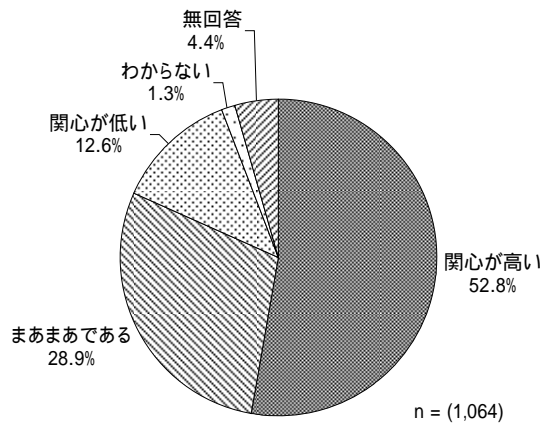
投票について

関心度について……………東京都知事選挙では「関心が高い」が5割台前半、杉並区議会議員選挙では「関心が高い」が3割台後半

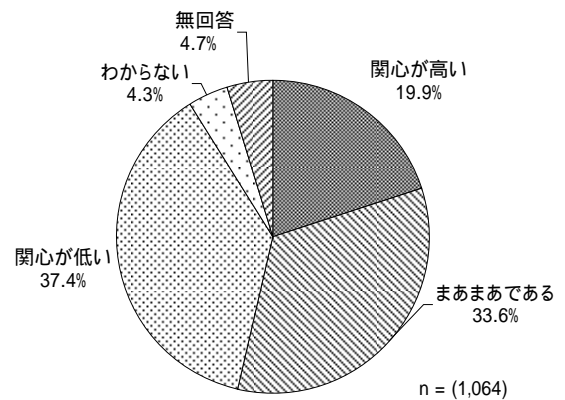
〔今回の投票率〕

選挙名	投票率（今回）	H19年（前回）	H15年(前々回)
東京都知事	58.12%	54.28%	44.69%
東京都議会議員補欠	57.80%	53.24% (H21)	42.26% (H17)
杉並区議会議員	39.82%	42.10%	39.82%

(ア) 東京都知事選挙の関心度

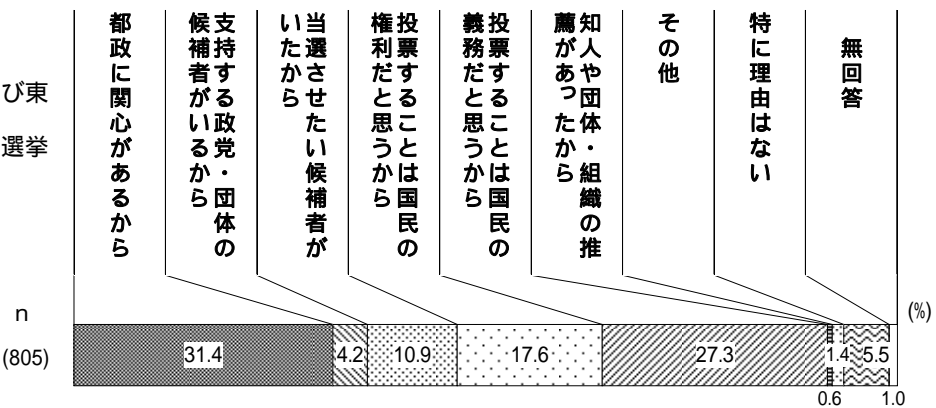


(イ) 杉並区議会議員選挙の関心度

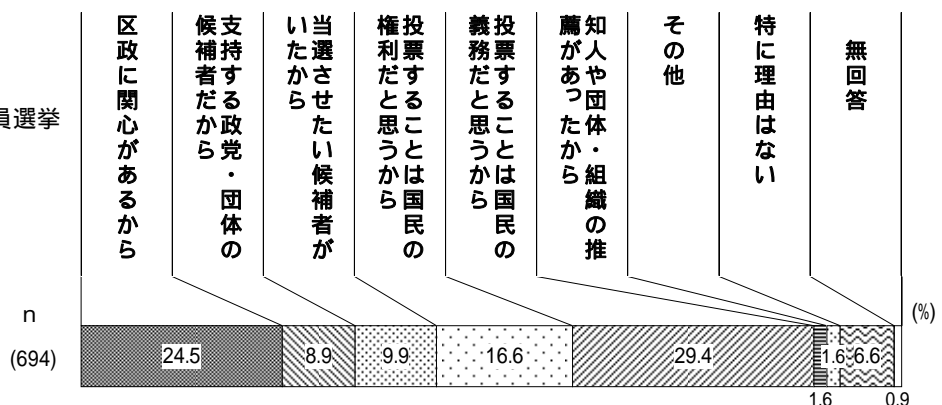


投票理由は……東京都知事選挙及び東京都議会議員補欠選挙は「都政に関心があるから」が3割を超え、杉並区議会議員選挙は「投票することは国民の義務だと思うから」が2割台後半

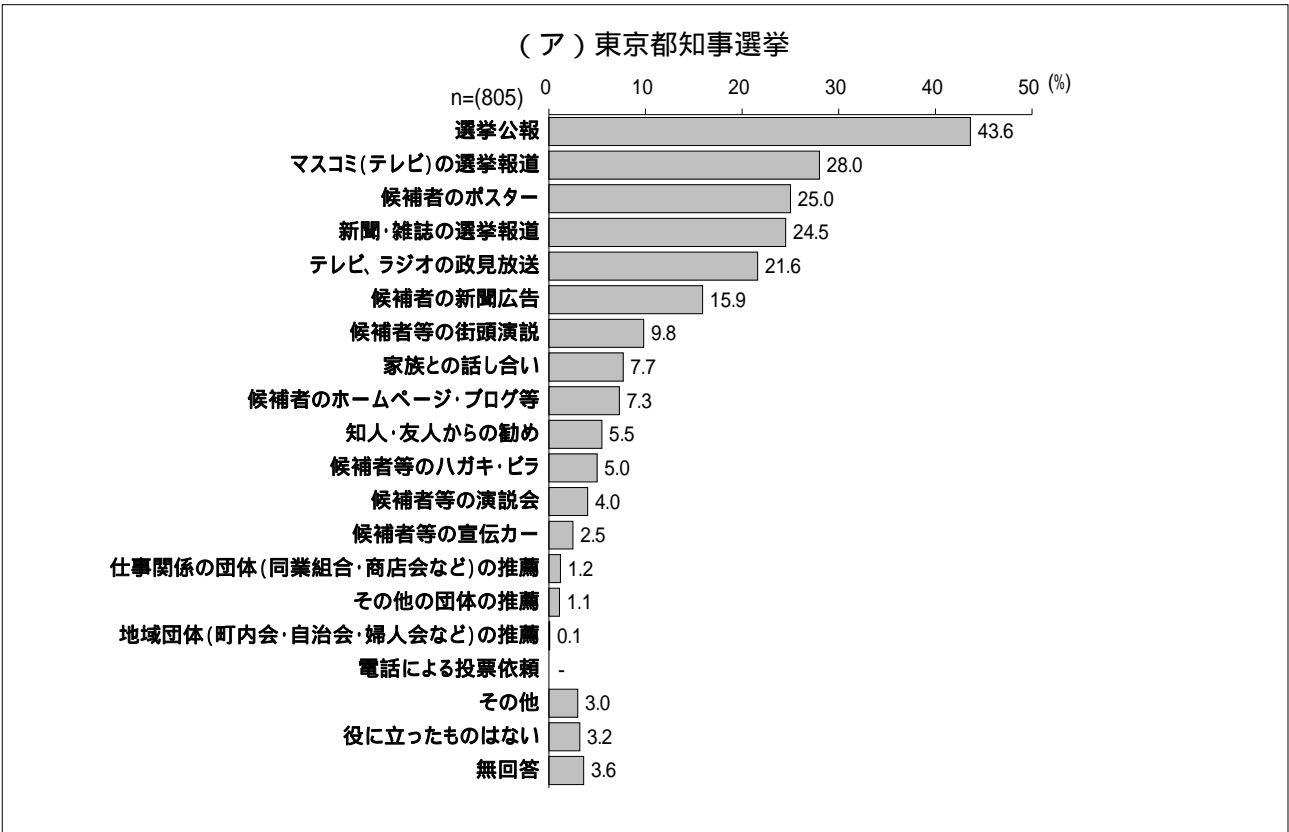
(ア) 東京都知事選挙及び東京都議会議員補欠選挙



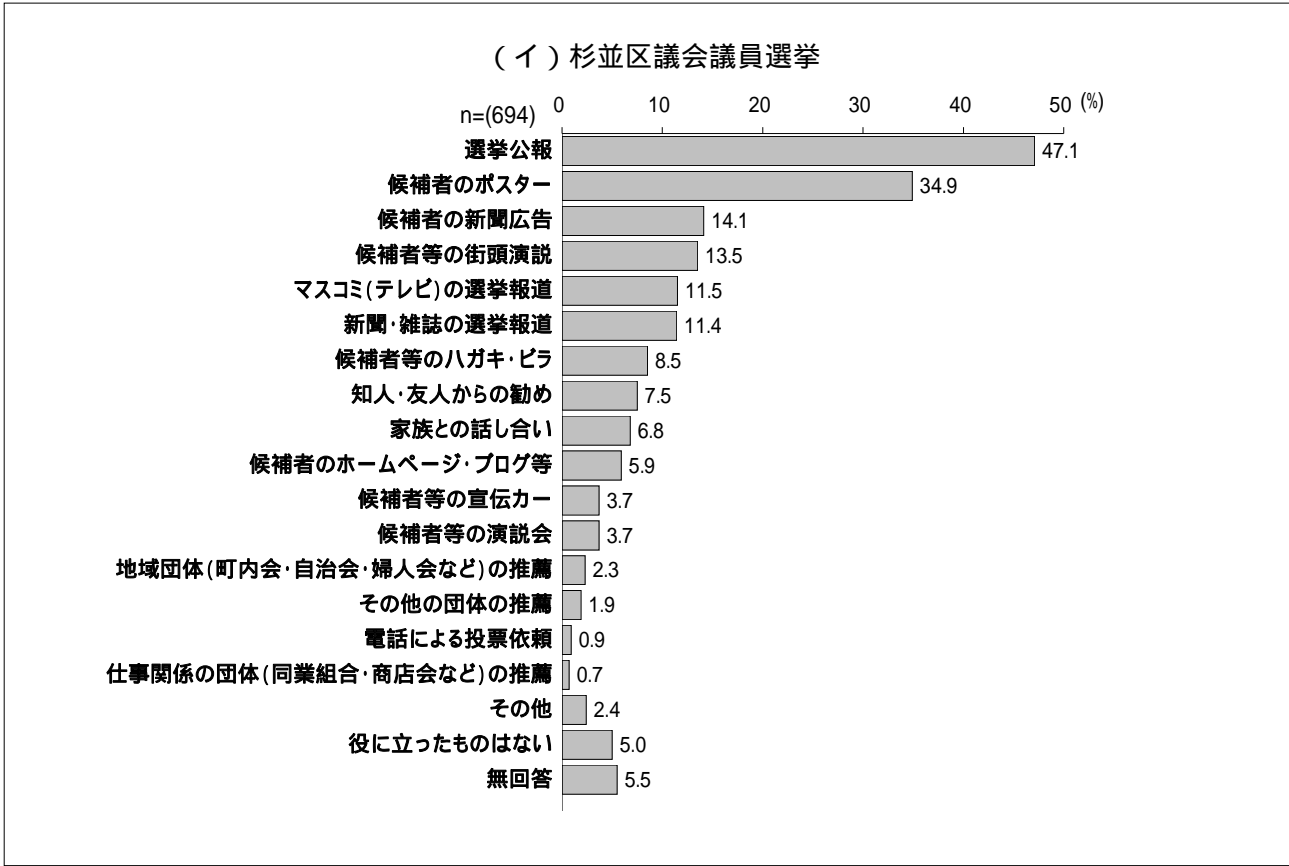
(イ) 杉並区議会議員選挙



候補者選定に役立ったもの……東京都知事選挙では「選挙公報」が4割台半ば、続いて「マスコミ（テレビ）の選挙報道」が2割台後半

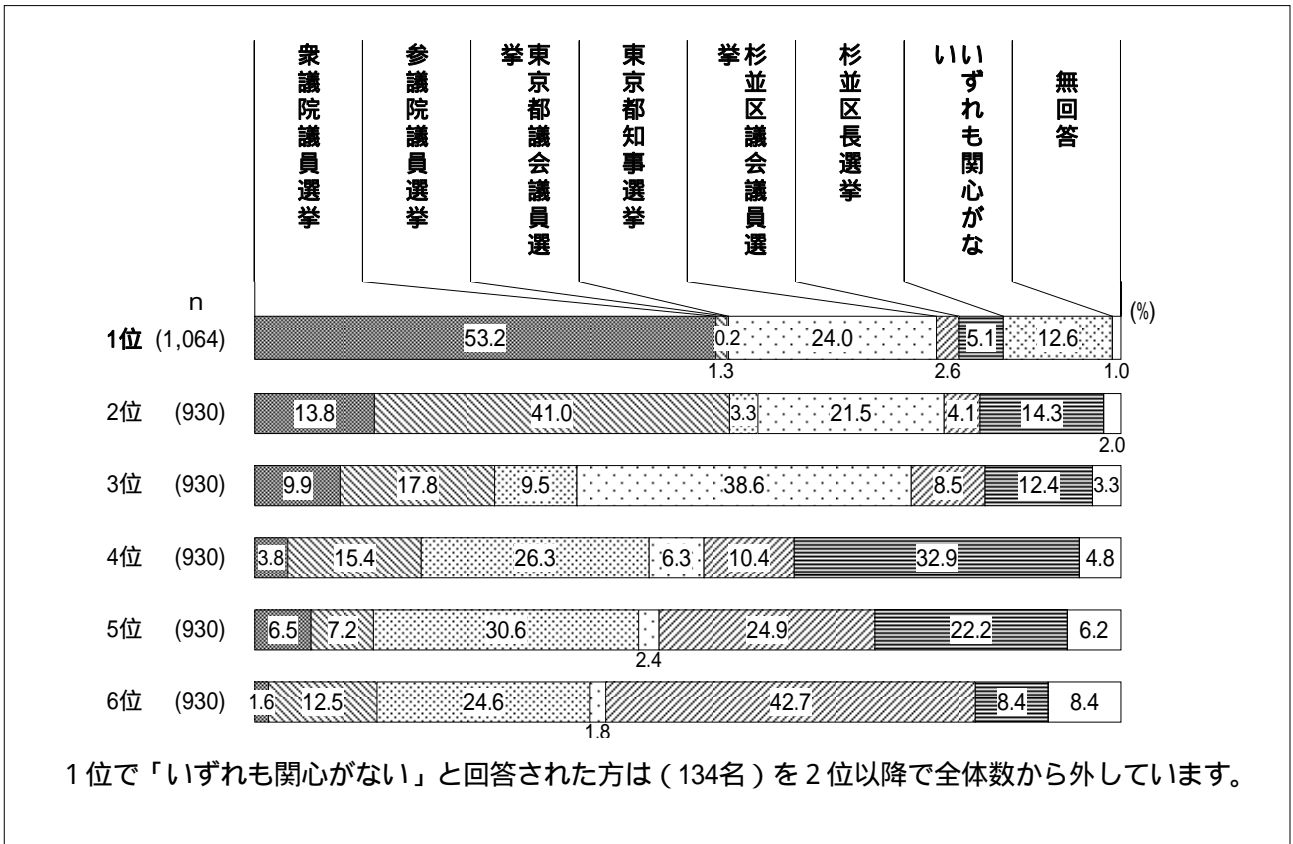


杉並区議会議員選挙では「選挙公報」が4割台後半、続いて「候補者のポスター」が3割台半ば



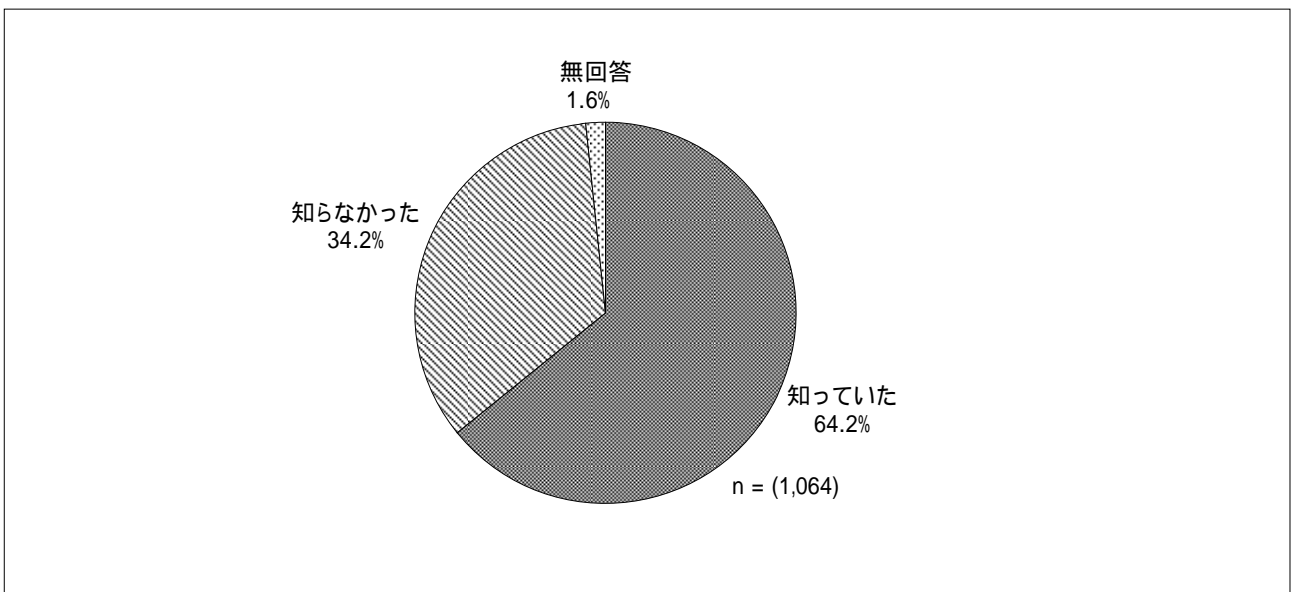
有権者の関心

各選挙への関心度は……………一番関心が高いのは〔衆議院議員選挙〕で5割台半ば

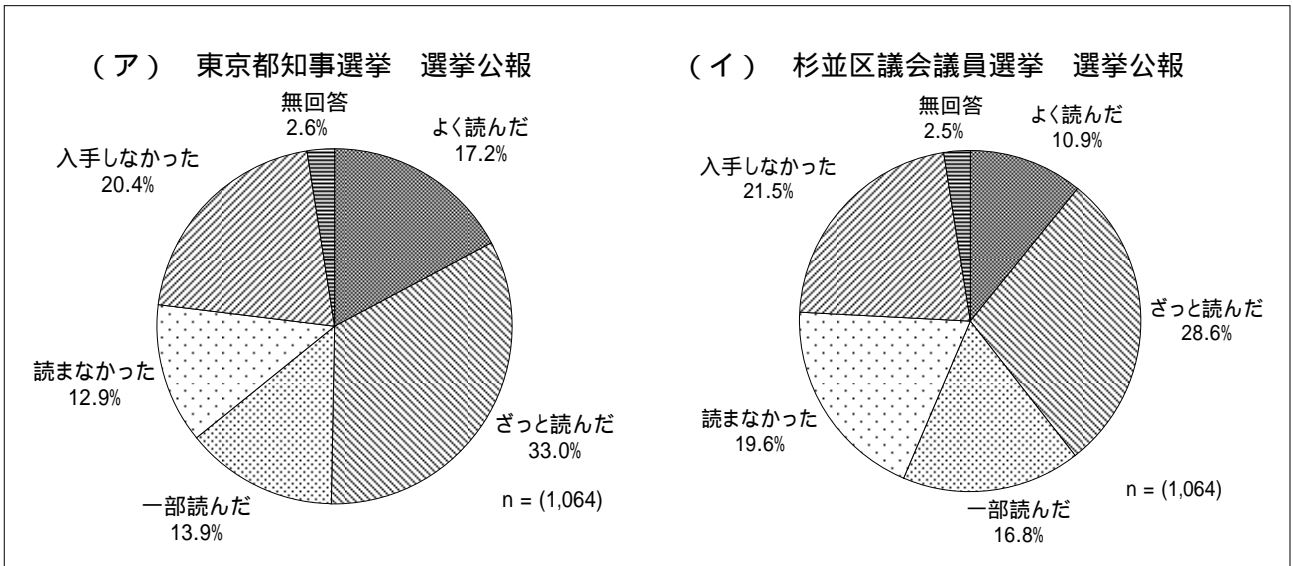


選挙制度・投票の呼びかけ

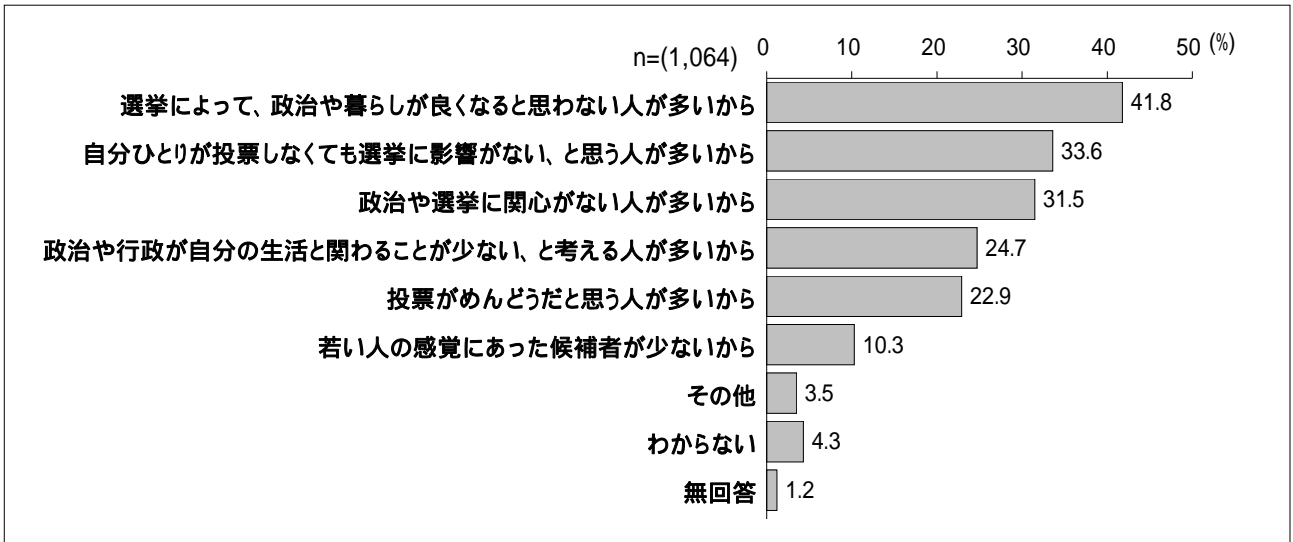
期日前投票所の認知状況は……………「知っていた」が6割台半ば



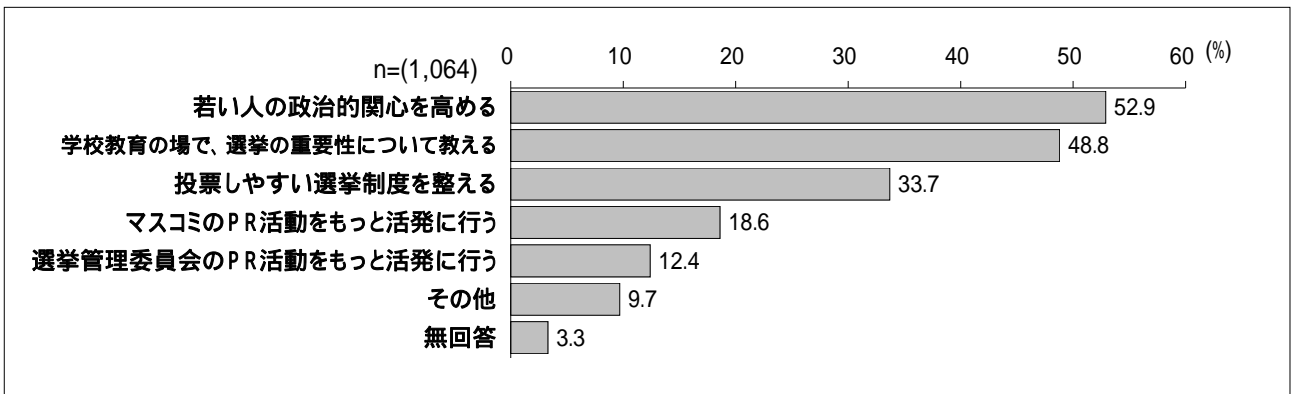
選挙公報の閲読状況は………「よく読んだ」「ざっと読んだ」「一部読んだ」を合わせると東京都知事選挙で6割台半ば、杉並区議会議員選挙では5割台半ば



若者の低投票率の原因は………「選挙によって、政治や暮らしが良くなると思わない人が多いから」が4割を超えている

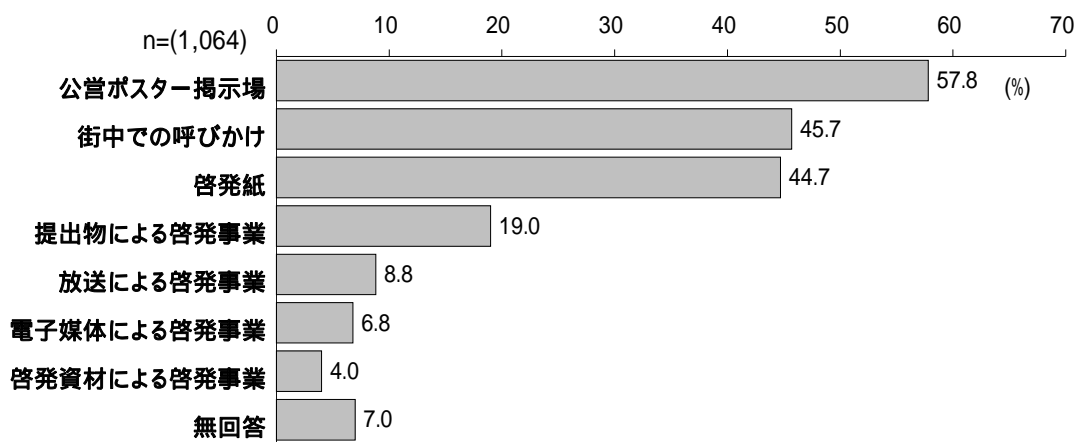


若者の投票率向上のための具体案 ……「若い人の政治的関心を高める」が5割台前半、続いて「学校の教育の場で、選挙の重要性について教える」が4割台後半

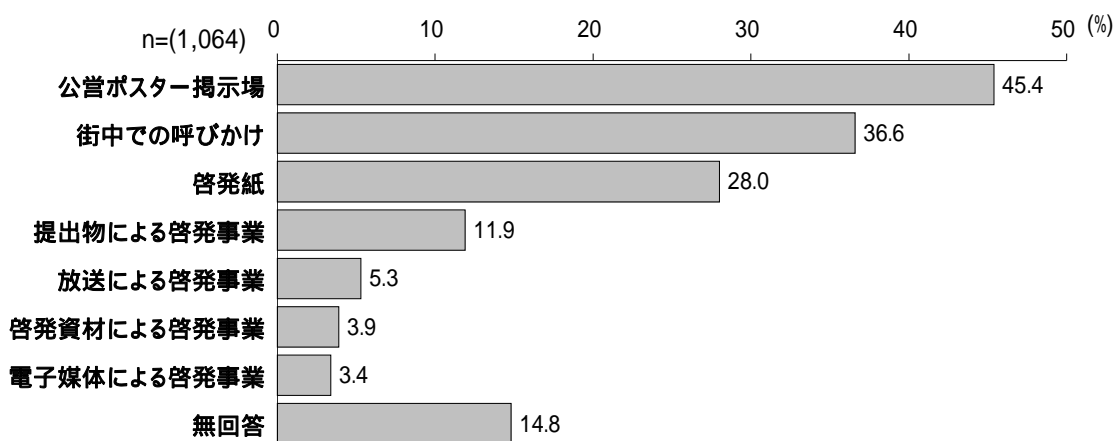


選挙啓発について………情報入手手段、印象に残っている啓発事業、今後も実施したほうが良いと思う啓発事業のいずれも、「公営ポスター掲示場」が最も高い

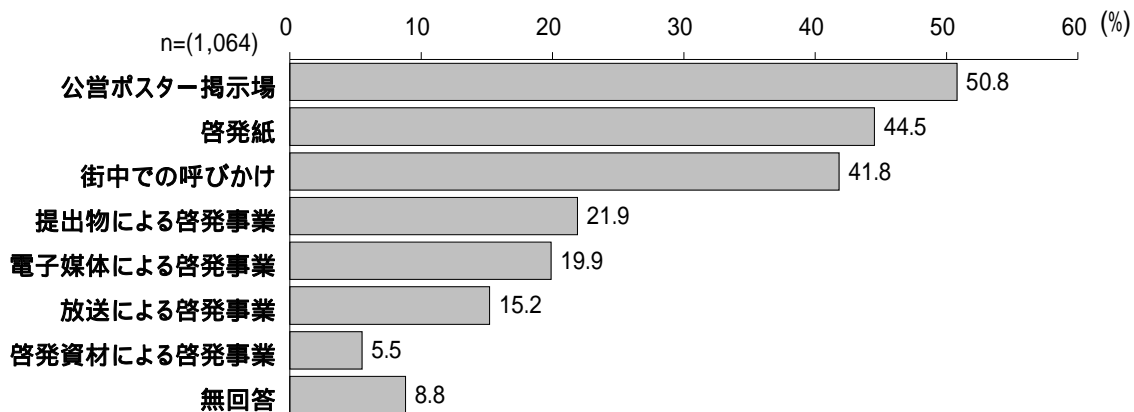
(1) 情報入手手段 (上位 7 位)



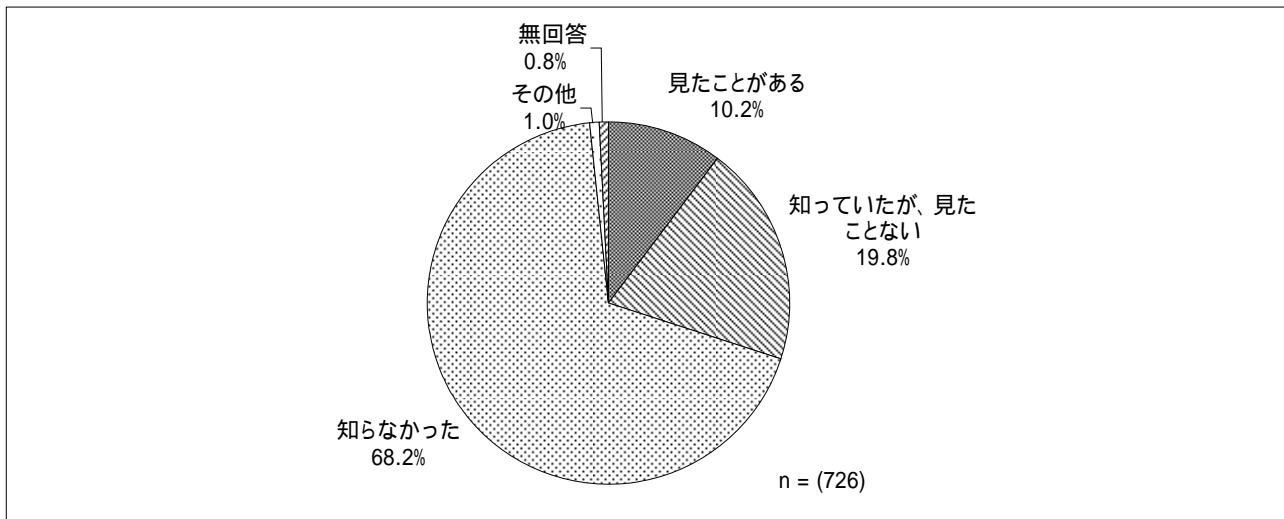
(2) 印象に残っている啓発事業 (上位 7 位)



(3) 今後も実施したほうが良いと思う啓発事業 (上位 7 位)

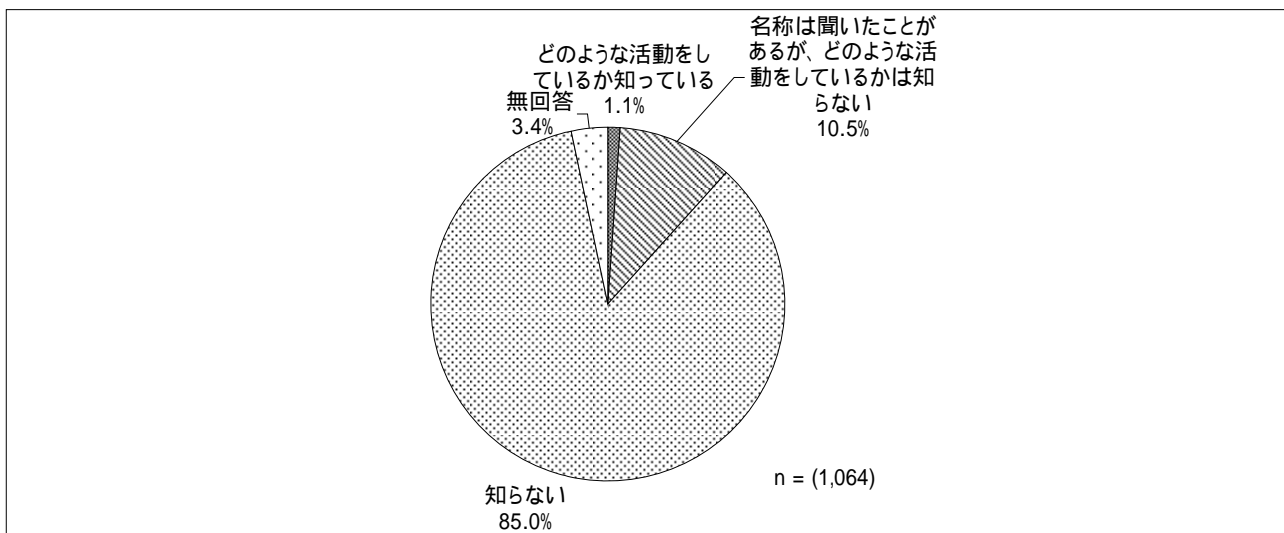


公式及びモバイル版ホームページの「選挙特集」の閲覧度……「知らなかった」が約7割



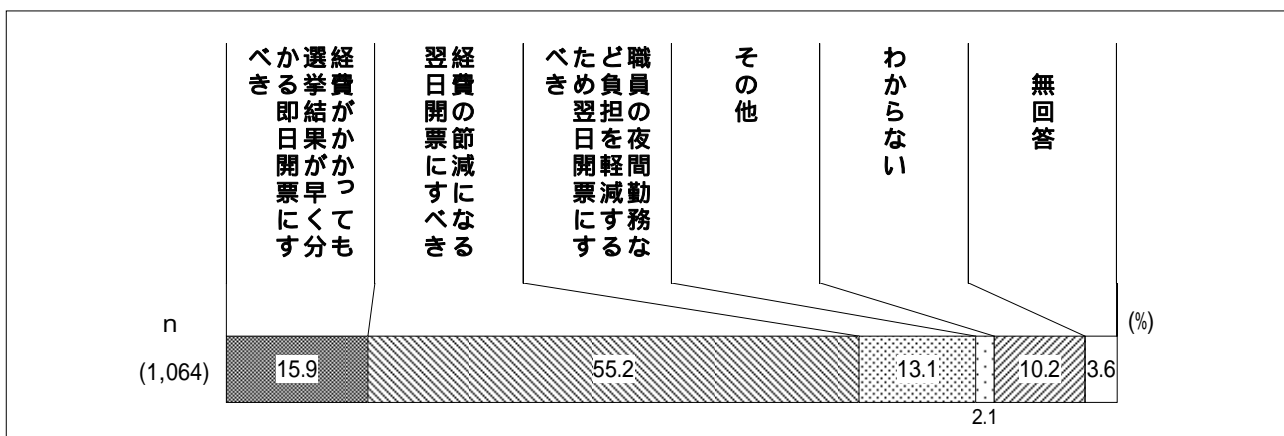
明るい選挙推進活動について

「明るい選挙推進委員」の周知状況は……「知らない」が8割代半ば



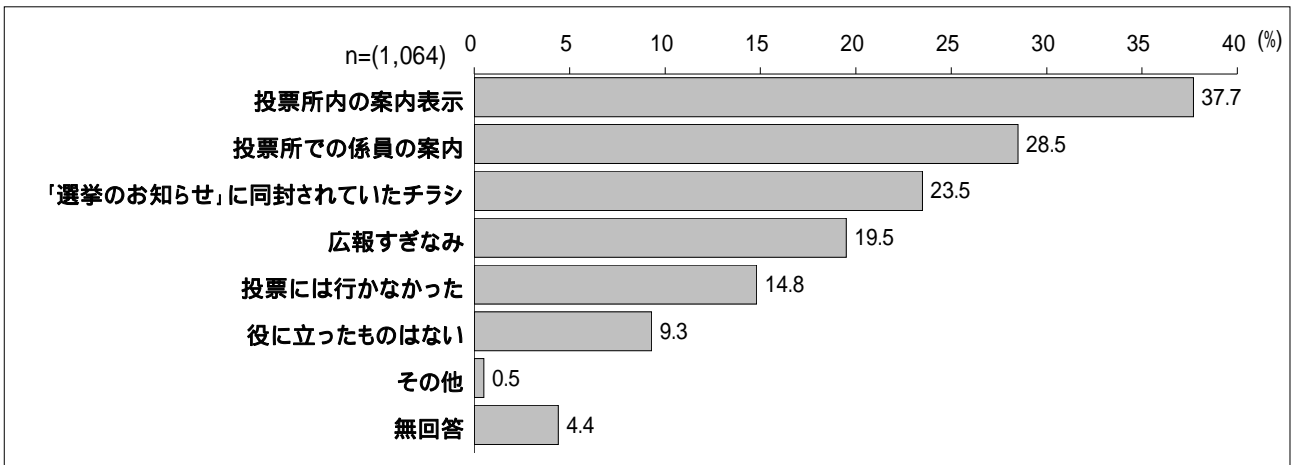
開票について

即日開票と翌日開票について……「経費の節減になる翌日開票にすべき」が5割台半ば

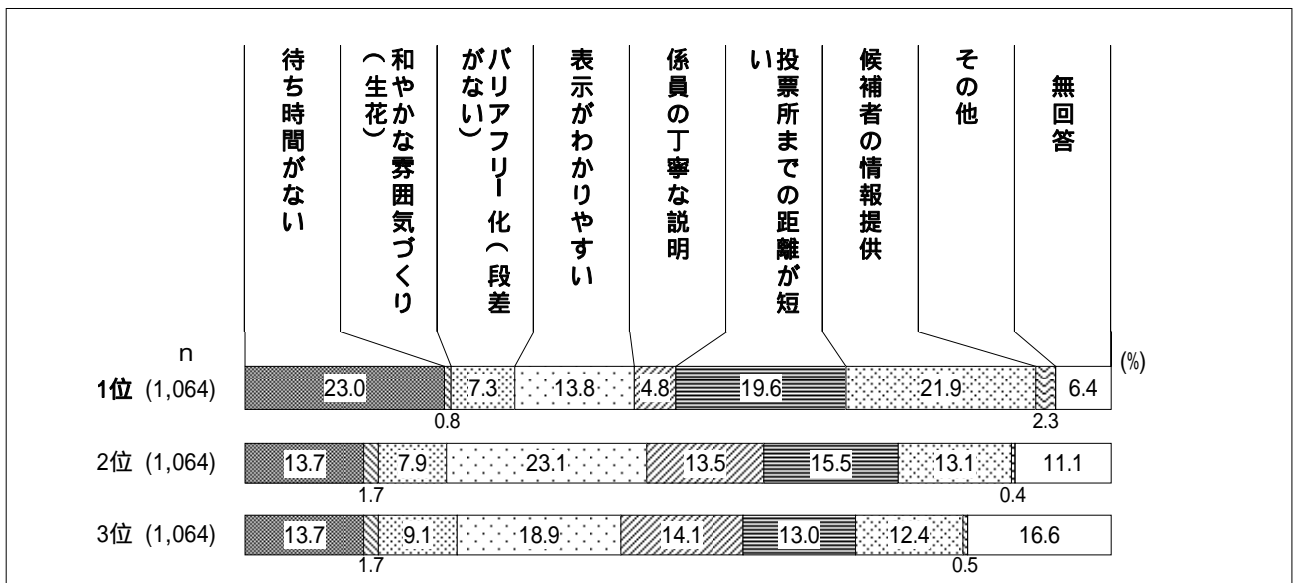


投票環境について

投票の方法、案内で役に立ったもの……「投票所内の案内表示」が3割後半



投票所の環境改善のため必要なもの……1位が「待ち時間がない」で2割を超えている



投票時間について……「適切である」が8割を超えている

