


- 凡例
- 特別教室
 - 普通教室
 - 管理諸室
 - 学童・開放施設
 - 特別支援
 - 便所
 - 昇降口

- 凡例
- 敷地出入口
 - 建物出入口

配置図兼 1階平面図 S=1:500

D案

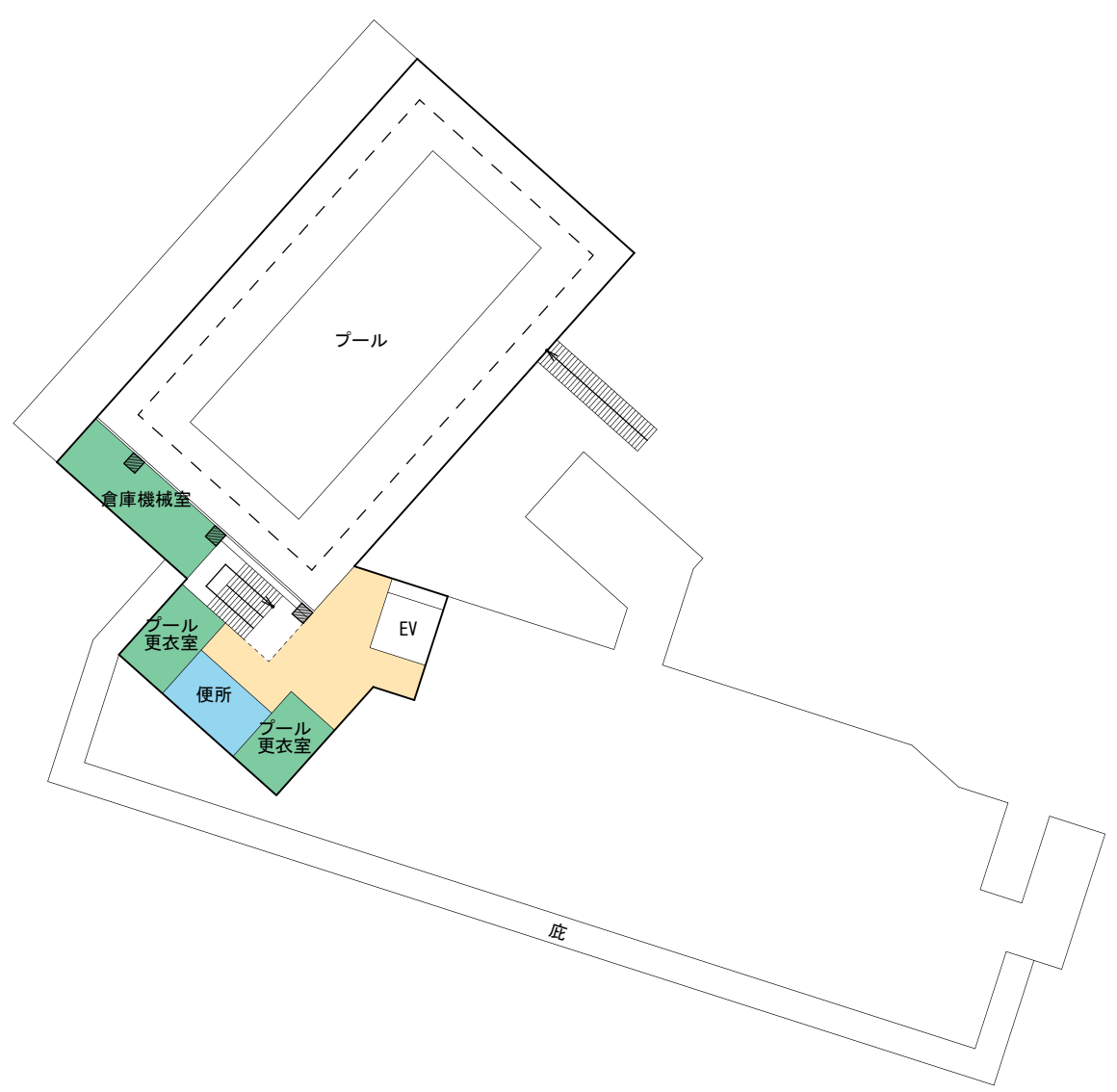



2階平面図 S=1:500



3階平面図 S=1:500

- 凡例
- 特別教室
 - 普通教室
 - 管理諸室
 - 学童・開放施設
 - 特別支援
 - 便所
 - 昇降口



- 凡例
- 特別教室
 - 普通教室
 - 管理諸室
 - 学童・開放施設
 - 特別支援
 - 便所
 - 昇降口