

◆外構、校庭の修正
・植栽帯、遊具を配置
・砂場の位置変更

◆正門外構の修正
・たまりのスペースを確保
・職員は正門小扉から入校

◆学童クラブ内の諸室の配置
◆門の位置変更


◆階段の修正
・採光、動線の改善を図るため、
光庭の形状と中央階段の位置を変更
・東階段の向きを変え、採光スペースを確保

◆配置の修正
・学校支援本部室とPTA室とを
一体化配置

- 凡例
- 特別教室
 - 普通教室
 - 管理諸室
 - 学童・開放施設
 - 特別支援
 - 便所
 - 昇降口

- 凡例
- 敷地出入口
 - 建物出入口

配置図兼 1階平面図 S=1:500



◆開放トイレ等の修正
 ・開放トイレが給食室の直上とならないように開放諸室と倉庫の位置を修正配置
 ・郷土資料室の位置変更

◆動線の修正
 ・校舎から観覧デッキに出られる通路を確保

◆特別支援学級の諸室の配置

◆図工室の修正
 ・図工室と準備室、作品保管庫の位置変更

◆体育館の通風改善
 ・体育館棟と教室棟との間に通風口を設置



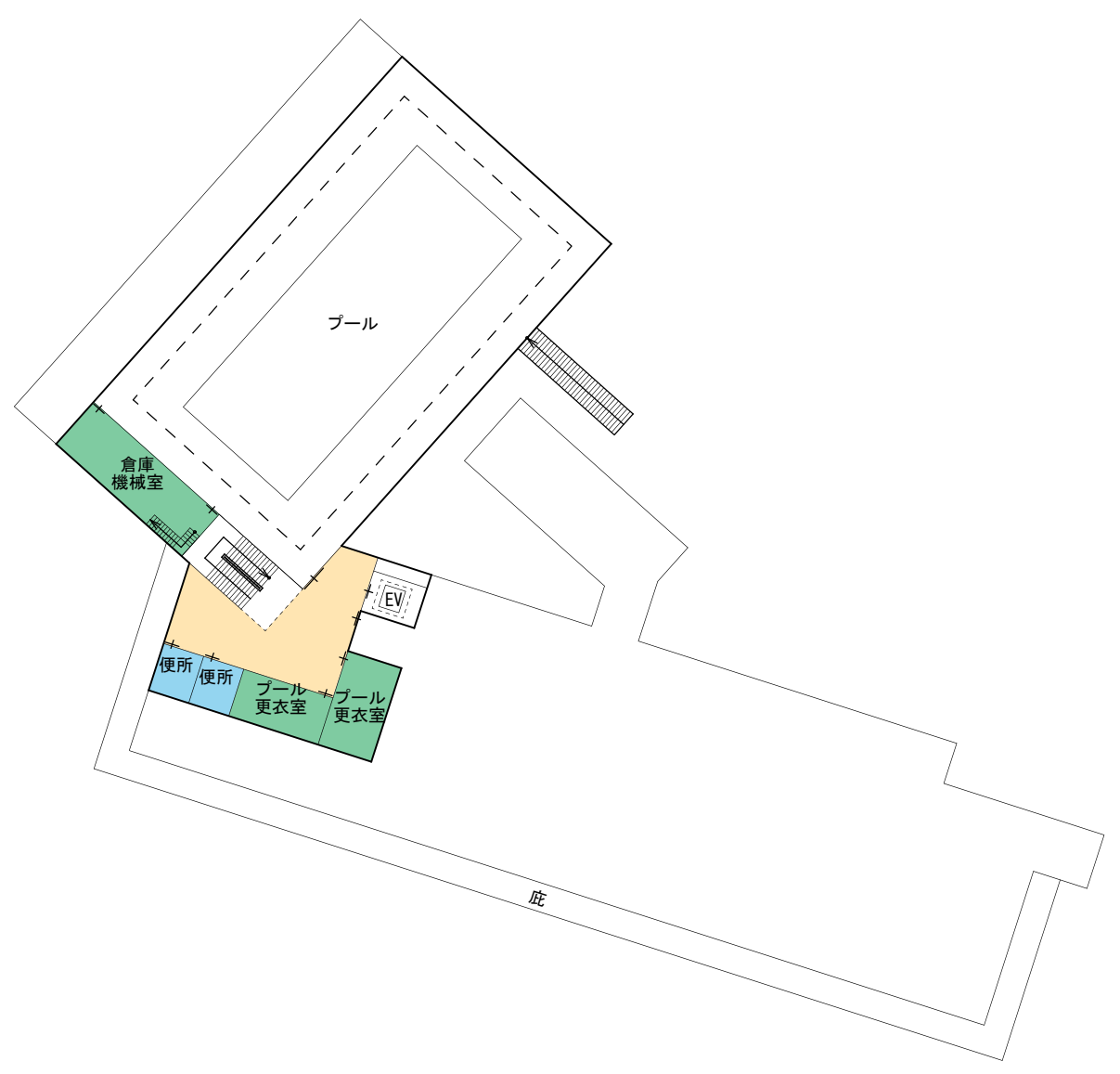

2階平面図 S=1:500



3階平面図 S=1:500

凡例

特別教室
普通教室
管理諸室
学童・開放施設
特別支援
便所
昇降口



- 凡例
- 特別教室
 - 普通教室
 - 管理諸室
 - 学童・開放施設
 - 特別支援
 - 便所
 - 昇降口