


平成 29 年度

国民健康保険事業会計  
歳入歳出予算事項別明細書

(含 給与費明細書)



歳入歳出予算事項別明細書

1 総括

(歳入)

款	本年度予算額	前年度予算額	比較増(△)減
	千円	千円	千円
1 国民健康保険料	17,402,762	16,867,006	535,756
2 一部負担金	2	2	0
3 使用料及び手数料	72	72	0
4 国庫支出金	12,034,436	11,664,532	369,904
5 療養給付費等交付金	1,185,461	1,247,751	△62,290
6 前期高齢者交付金	9,200,838	9,732,464	△531,626
7 都支出金	3,176,085	3,171,844	4,241
8 共同事業交付金	15,710,590	15,789,034	△78,444
9 繰入金	5,763,844	6,753,563	△989,719
10 繰越金	220,001	220,001	0
11 諸収入	53,169	52,588	581
歳入合計	64,747,260	65,498,857	△751,597

## (歳 出)

款	本年度予算額	前年度予算額	比較増(△)減
	千円	千円	千円
1 総務費	1,230,726	1,201,063	29,663
2 保険給付費	35,395,505	35,376,825	18,680
3 老人保健拠出金	282	282	0
4 前期高齢者納付金	26,478	8,995	17,483
5 後期高齢者支援金	7,522,448	8,661,902	△1,139,454
6 介護納付金	3,151,964	3,154,493	△2,529
7 共同事業拠出金	16,233,333	15,849,825	383,508
8 保健事業費	748,258	804,927	△56,669
9 諸支出金	138,266	140,545	△2,279
10 予備費	300,000	300,000	0
歳 出 合 計	64,747,260	65,498,857	△751,597

本年度予算額の財源内訳			
特定財源			一般財源
国都支出金	特別区債	その他	
千円	千円	千円	千円
0	0	1,230,726	0
10,800,577	0	12,184,962	12,409,966
0	0	282	0
0	0	26,478	0
2,366,530	0	1,654,643	3,501,275
1,044,612	0	719,396	1,387,956
765,068	0	15,468,265	0
233,734	0	410,959	103,565
0	0	3,025	135,241
0	0	215,240	84,760
15,210,521	0	31,913,976	17,622,763

## 2 歳 入

	本年度予算額 千円	前年度予算額 千円	比較増(△)減 千円
1 款 国民健康保険料	17,402,762	16,867,006	535,756
1 項 国民健康保険料	17,402,762	16,867,006	535,756

目	本年度予算額 千円	前年度予算額 千円	比較増(△)減 千円
1 一般被保険者国民健康保険料	17,075,363	16,462,113	613,250

節		説明	
区分	金額		
1 基礎賦課額現年分	11,272,196 千円	【国保年金課】 基礎賦課額現年分	11,272,196 千円
		現年度分	11,180,816
		調定見込額	
		均等割	年額 38,400円
		被保険者数	138,683人
		均等割額	5,325,427
		所得割額 料率7.47%	8,445,898
		条例減額分	1,065,852
		計	12,705,473
		収入歩合	88.00%
		収入見込額	11,180,816
		過年度分	91,380
		調定見込額	144,819
		収入歩合	63.10%
		収入見込額	91,380
2 介護納付金賦課額現年分	1,267,164	【国保年金課】 介護納付金賦課額現年分	1,267,164
		現年度分	1,256,481
		調定見込額	
		均等割	年額 15,600円
		被保険者数	48,280人
		均等割額	753,168
		所得割額 料率1.48%	816,259
		条例減額分	141,607
		計	1,427,820
		収入歩合	88.00%
		収入見込額	1,256,481
		過年度分	10,683
		調定見込額	32,276
		収入歩合	33.10%
		収入見込額	10,683





節		説明	
区分	金額		
	千円		千円
3 後期高齢者支援金等賦課額現年分	3,205,556	【国保年金課】 後期高齢者支援金等賦課額現年分 現年度分 調定見込額 均等割 被保険者数 均等割額 所得割額 料率1.96% 条例減額分 計 収入歩合 収入見込額 過年度分 調定見込額 収入歩合 収入見込額	3,205,556 3,176,430  年額 11,100円 138,683人 1,539,381 2,378,324 308,125 3,609,580 88.00% 3,176,430  29,126 44,400 65.60% 29,126
4 基礎賦課額滞納繰越分	1,019,018	【国保年金課】 基礎賦課額滞納繰越分 調定見込額 収入歩合 収入見込額	1,019,018 2,681,628 38.00% 1,019,018
5 介護納付金賦課額滞納繰越分	71,673	【国保年金課】 介護納付金賦課額滞納繰越分 調定見込額 収入歩合 収入見込額	71,673 471,534 15.20% 71,673
6 後期高齢者支援金等賦課額滞納繰越分	239,756	【国保年金課】 後期高齢者支援金等賦課額滞納繰越分 調定見込額 収入歩合 収入見込額	239,756 1,147,708 20.89% 239,756

1 款 国民健康保険料

1 項 国民健康保険料

目	本年度予算額	前年度予算額	比較増(△)減
	千円	千円	千円
2 退職被保険者等国民健康保険料	327,399	404,893	△77,494

節		説	明
区 分	金 額		
1 基礎賦課額現年分	千円 193,194	【国保年金課】 基礎賦課額現年分	千円 193,194
		現年度分	191,464
		調定見込額	
		均等割額	年額 38,400円
		被保険者数	2,100人
		均等割額	80,640
		所得割額 料率7.47%	133,958
		条例減額分	16,436
		計	198,162
		収入歩合	96.62%
		収入見込額	191,464
		過年度分	1,730
		調定見込額	5,304
		収入歩合	32.63%
		収入見込額	1,730
2 介護納付金賦課額現年分	47,377	【国保年金課】 介護納付金賦課額現年分	47,377
		現年度分	46,875
		調定見込額	
		均等割	年額 15,600円
		被保険者数	1,616人
		均等割額	25,210
		所得割額 料率1.48%	28,634
		条例減額分	5,329
		計	48,515
		収入歩合	96.62%
		収入見込額	46,875
		過年度分	502
		調定見込額	1,238
		収入歩合	40.60%
		収入見込額	502

1 款 国民健康保険料

1 項 国民健康保険料

目	本年度予算額 千円	前年度予算額 千円	比較増(△)減 千円
計	17,402,762	16,867,006	535,756

節		說 明	千円
区 分	金 額		
3 後期高齢者支援金等賦課額現年分	53,003	<b>【国保年金課】</b> 後期高齢者支援金等賦課額現年分 現年度分 調定見込額 均等割 年額 11,100円 被保険者数 2,100人 均等割額 23,310 所得割額 料率1.96% 36,587 条例減額分 4,750 計 55,147 収入歩合 95.23% 収入見込額 52,516 過年度分 487 調定見込額 1,519 収入歩合 32.10% 収入見込額 487	53,003
4 基礎賦課額滞納繰越分	29,358	<b>【国保年金課】</b> 基礎賦課額滞納繰越分 調定見込額 77,258 収入歩合 38.00% 収入見込額 29,358	29,358
5 介護納付金賦課額滞納繰越分	1,742	<b>【国保年金課】</b> 介護納付金賦課額滞納繰越分 調定見込額 13,123 収入歩合 13.28% 収入見込額 1,742	1,742
6 後期高齢者支援金等賦課額滞納繰越分	2,725	<b>【国保年金課】</b> 後期高齢者支援金等賦課額滞納繰越分 調定見込額 10,204 収入歩合 26.71% 収入見込額 2,725	2,725

	本年度予算額 千円	前年度予算額 千円	比較増(△)減 千円
2 款 一部負担金	2	2	0
1 項 一部負担金	2	2	0

目	本年度予算額 千円	前年度予算額 千円	比較増(△)減 千円
1 一般被保険者一部負担金	1	1	0
2 退職被保険者等一部負担金	1	1	0
計	2	2	0

	本年度予算額 千円	前年度予算額 千円	比較増(△)減 千円
3 款 使用料及び手数料	72	72	0
1 項 手数料	72	72	0

目	本年度予算額 千円	前年度予算額 千円	比較増(△)減 千円
1 総務手数料	72	72	0
計	72	72	0

	本年度予算額 千円	前年度予算額 千円	比較増(△)減 千円
4 款 国庫支出金	12,034,436	11,664,532	369,904
1 項 国庫負担金	11,965,032	11,576,251	388,781

目	本年度予算額 千円	前年度予算額 千円	比較増(△)減 千円
1 療養給付費等負担金	11,478,933	11,059,452	419,481
2 高額医療費共同事業負担金	382,534	405,073	△22,539

節		説明
区分	金額	
1 現年分	1 千円	【国保年金課】 科目存置
1 現年分	1 千円	【国保年金課】 科目存置

節		説明
区分	金額	
1 諸証明手数料	72 千円	【国保年金課】 諸証明手数料

節		説明
区分	金額	
1 現年度分	11,478,932 千円	【国保年金課】 現年度分
2 過年度分	1	【国保年金課】 科目存置
1 現年度分	382,533	【国保年金課】 現年度分
2 過年度分	1	【国保年金課】 科目存置

## 4款 国庫支出金

## 1項 国庫負担金

目	本年度予算額	前年度予算額	比較増(△)減
	千円	千円	千円
3 特定健康診査・特定保健指導負担金	103,565	111,726	△8,161
計	11,965,032	11,576,251	388,781

## 4款 国庫支出金

## 2項 国庫補助金

本年度予算額 前年度予算額 比較増(△)減  
千円 千円 千円

69,404 88,281 △18,877

目	本年度予算額	前年度予算額	比較増(△)減
	千円	千円	千円
1 調整交付金	69,404	61,208	8,196
社会保障・税番号制度システム整備費補助金	0	27,073	△27,073
計	69,404	88,281	△18,877

## 5款 療養給付費等交付金

## 1項 療養給付費等交付金

本年度予算額 前年度予算額 比較増(△)減  
千円 千円 千円

1,185,461 1,247,751 △62,290

1,185,461 1,247,751 △62,290

目	本年度予算額	前年度予算額	比較増(△)減
	千円	千円	千円
1 療養給付費等交付金	1,185,461	1,247,751	△62,290
計	1,185,461	1,247,751	△62,290



節		説	明
区 分	金 額		
1 現年度分	千円 103,565	【国保年金課】 現年度分	千円 103,565

節		説	明
区 分	金 額		
1 普通調整交付金	千円 52,947	【国保年金課】 普通調整交付金	千円 52,947
2 特別調整交付金	16,457	【国保年金課】 特別調整交付金	16,457

節		説	明
区 分	金 額		
1 現年度分	千円 1,185,460	【国保年金課】 現年度分	千円 1,185,460
2 過年度分	1	【国保年金課】 科目存置	

	本年度予算額 千円	前年度予算額 千円	比較増(△)減 千円
6 款 前期高齢者交付金	9,200,838	9,732,464	△531,626
1 項 前期高齢者交付金	9,200,838	9,732,464	△531,626

目	本年度予算額 千円	前年度予算額 千円	比較増(△)減 千円
1 前期高齢者交付金	9,200,838	9,732,464	△531,626
計	9,200,838	9,732,464	△531,626

	本年度予算額 千円	前年度予算額 千円	比較増(△)減 千円
7 款 都支出金	3,176,085	3,171,844	4,241
1 項 都負担金	486,099	516,799	△30,700

目	本年度予算額 千円	前年度予算額 千円	比較増(△)減 千円
1 高額医療費共同事業負担金	382,534	405,073	△22,539
2 特定健康診査・特定保健指導負担金	103,565	111,726	△8,161
計	486,099	516,799	△30,700

	本年度予算額 千円	前年度予算額 千円	比較増(△)減 千円
7 款 都支出金			
2 項 都補助金	2,689,986	2,655,045	34,941

目	本年度予算額 千円	前年度予算額 千円	比較増(△)減 千円
1 都費補助金	108,645	100,696	7,949
2 都財政調整交付金	2,581,341	2,554,349	26,992
計	2,689,986	2,655,045	34,941

節		説	明
区 分	金 額		
1 現年度分	千円 9,200,838	【国保年金課】 現年度分	千円 9,200,838

節		説	明
区 分	金 額		
1 現年度分	千円 382,533	【国保年金課】 現年度分	千円 382,533
2 過年度分	1	【国保年金課】 科目存置	
1 現年度分	103,565	【国保年金課】 現年度分	103,565

節		説	明
区 分	金 額		
1 特別区国民健康保険補助金	千円 108,645	【国保年金課】 特別区国民健康保険補助金	千円 108,645
1 都財政調整交付金	2,581,341	【国保年金課】 都財政調整交付金	2,581,341

	本年度予算額 千円	前年度予算額 千円	比較増(△)減 千円
8款 共同事業交付金	15,710,590	15,789,034	△78,444
1項 共同事業交付金	15,710,590	15,789,034	△78,444

目	本年度予算額 千円	前年度予算額 千円	比較増(△)減 千円
1 高額医療費共同事業交付金	1,615,140	1,481,578	133,562
2 保険財政共同安定化事業交付金	14,095,450	14,307,456	△212,006
計	15,710,590	15,789,034	△78,444

	本年度予算額 千円	前年度予算額 千円	比較増(△)減 千円
9款 繰入金	5,763,844	6,753,563	△989,719
1項 一般会計繰入金	5,763,844	6,753,563	△989,719

目	本年度予算額 千円	前年度予算額 千円	比較増(△)減 千円
1 一般会計繰入金	5,763,844	6,753,563	△989,719
計	5,763,844	6,753,563	△989,719

	本年度予算額 千円	前年度予算額 千円	比較増(△)減 千円
10款 繰越金	220,001	220,001	0
1項 繰越金	220,001	220,001	0

目	本年度予算額 千円	前年度予算額 千円	比較増(△)減 千円
1 療養給付費等交付金繰越金	1	1	0

節		区 分	金 額	説 明
1 現年度分	千円 1,615,139			【国保年金課】 現年度分 1,615,139
2 過年度分	1			【国保年金課】 科目存置
1 現年度分	14,095,449			【国保年金課】 現年度分 14,095,449
2 過年度分	1			【国保年金課】 科目存置

節		区 分	金 額	説 明
1 保険基盤安定 繰入金	千円 2,330,859			【国保年金課】 保険基盤安定繰入金 2,330,859
2 その他一般会 計繰入金	3,432,985			【国保年金課】 その他一般会計繰入金 3,432,985

節		区 分	金 額	説 明
1 療養給付費等 交付金繰越金	千円 1			【国保年金課】 科目存置

10款 繰越金

1項 繰越金

目	本年度予算額	前年度予算額	比較増(△)減
	千円	千円	千円
2 その他繰越金	220,000	220,000	0
計	220,001	220,001	0

	本年度予算額 千円	前年度予算額 千円	比較増(△)減 千円
11款 諸収入	53,169	52,588	581
1項 延滞金、加算金及び過料	5	5	0

目	本年度予算額	前年度予算額	比較増(△)減
	千円	千円	千円
1 一般被保険者延滞金	1	1	0
2 退職被保険者等延滞金	1	1	0
3 一般被保険者加算金	1	1	0
4 退職被保険者等加算金	1	1	0
5 過料	1	1	0
計	5	5	0

	本年度予算額 千円	前年度予算額 千円	比較増(△)減 千円
11款 諸収入			
2項 預金利子	1	1	0

目	本年度予算額	前年度予算額	比較増(△)減
	千円	千円	千円
1 預金利子	1	1	0
計	1	1	0

節		説	明
区 分	金 額		
1 その他繰越金	千円 220,000	【国保年金課】 その他繰越金	千円 220,000

節		説	明
区 分	金 額		
1 一般被保険者 延滞金	千円 1	【国保年金課】	千円 科目存置
1 退職被保険者 等延滞金	1	【国保年金課】	科目存置
1 一般被保険者 加算金	1	【国保年金課】	科目存置
1 退職被保険者 等加算金	1	【国保年金課】	科目存置
1 過料	1	【国保年金課】	科目存置

節		説	明
区 分	金 額		
1 歳計現金預金 利子	千円 1	【国保年金課】	千円 科目存置

本年度予算額 前年度予算額 比較増(△)減  
千円 千円 千円

1 1 款 諸収入

3 項 雑入

53,163

52,582

581

目	本年度予算額	前年度予算額	比較増(△)減
	千円	千円	千円
1 一般被保険者第三者納付金	26,135	25,901	234
2 退職被保険者等第三者納付金	1,801	1,801	0
3 一般被保険者返納金	14,879	14,504	375
4 退職被保険者等返納金	127	127	0
5 小切手未払資金組入	1	1	0
6 雑入	10,152	10,152	0
7 納付金	68	96	△28
計	53,163	52,582	581



節		区 分	金 額	說 明
1	一般被保険者 第三者納付金	千円 26,135	【国保年金課】 一般被保険者第三者納付金	千円 26,135
1	退職被保険者 等第三者納付 金	1,801	【国保年金課】 退職被保険者等第三者納付金	1,801
1	一般被保険者 返納金	14,879	【国保年金課】 一般被保険者返納金	14,879
1	退職被保険者 等返納金	127	【国保年金課】 退職被保険者等返納金	127
1	小切手未払資 金組入	1	【国保年金課】  科目存置	
1	雑入	10,152	【国保年金課】 雑入	10,152
1	雇用保険料納 付金	68	【人事課】 雇用保険料納付金	68

3 歳 出  
 1 款 総務費  
 1 項 総務管理費

本年度予算額 前年度予算額 比較増(△)減  
千円 千円 千円  
 1,230,726 1,201,063 29,663  
 1,230,726 1,201,063 29,663

目	本 年 度 予 算 額	前 年 度 予 算 額	比較増(△)減	本 年 度 予 算 額 の 財 源 内 訳			
				特 定 財 源			一 般 財 源
				国都支出金	特別区債	そ の 他	
	千円	千円	千円	千円	千円	千円	千円
1 一般管理費	1,221,781	1,191,938	29,843			1,221,781 使用料及び 手数料 72 繰入金 1,221,640 諸収入 69	
2 運営協議会 費	865	865	0			繰入金 865	
3 趣旨普及費	2,087	2,101	△14			2,087	

節		説明	
区分	金額		
1 報酬	千円 5,268	国保職員人件費【人事課】	千円 484,896
2 給料	217,793	1 国保職員人件費 対象人数 48人	459,266
3 職員手当等	186,175	2 国保職員人件費（再任用短時間勤務） 対象人員 6人	25,630
4 共済費	81,791	国保嘱託員人件費【人事課】	6,131
9 旅費	366	1 国保嘱託員人件費 対象人員 2人	6,131
11 需用費	14,625	国民健康保険一般事務【国保年金課】	730,754
12 役務費	159,505	1 国保管理事務	504,984
13 委託料	552,762	2 国保資格管理・保険料賦課事務	79,243
14 使用料及び賃借料	1,935	3 国保給付事務	46,518
18 備品購入費	1,559	4 国保収納事務	100,009
19 負担金補助及び交付金	1		
23 償還金利子及び割引料	1		
1 報酬	728	国民健康保険運営協議会【国保年金課】	865
11 需用費	5	1 委員報酬 委員数 20人	728
12 役務費	34	2 事務局管理	137
13 委託料	98		
11 需用費	220	国民健康保険事業趣旨普及【国保年金課】	2,087

1 款 総務費  
1 項 総務管理費

目	本 年 度 予 算 額	前 年 度 予 算 額	比較増(△)減	本 年 度 予 算 額 の 財 源 内 訳			
				特 定 財 源			一 般 財 源
				国 都 支 出 金	特 別 区 債	そ の 他	
千円	千円	千円	千円	千円	千円	千円	千円
						繰入金 2,087	
4 連 合 会 負 担 金	5,993	6,159	△166			繰入金 5,993 繰入金 5,993	
計	1,230,726	1,201,063	29,663	0	0	1,230,726	0

節		説明	
区分	金額		
12 役務費	千円 290	1 普及啓発	千円 2,087
13 委託料	1,577		
19 負担金補助及び交付金	5,993	東京都国民健康保険団体連合会負担金【国保年金課】	5,993
		1 東京都国民健康保険団体連合会負担金	5,993

2款 保険給付費  
1項 療養諸費

本年度予算額 前年度予算額 比較増(△)減  
千円 千円 千円  
35,395,505 35,376,825 18,680  
30,895,312 30,950,821 △55,509

目	本年度 予算額	前年度 予算額	比較増(△)減	本年度予算額の財源内訳			
				特定財源			一般財源
				国都支出金	特別区債	その他	
千円	千円	千円	千円	千円	千円	千円	千円
1 一般被保険者療養給付費	29,157,731	29,157,731	0	9,240,201 国庫支出金 7,494,782 都支出金 1,745,419		9,290,873 一部負担金 1 前期高齢者 交付金 7,948,770 共同事業交 付金 340,032 繰入金 950,904 諸収入 51,166	10,626,657
2 退職被保険者等療養給付費	900,000	950,000	△50,000			769,632 一部負担金 1 療養給付費 等交付金 769,502 諸収入 129	130,368
3 一般被保険者療養費	700,000	700,000	0	220,233 国庫支出金 179,930 都支出金 40,303		247,452 前期高齢者 交付金 190,204 繰入金 57,248	232,315
4 退職被保険者等療養費	15,000	18,000	△3,000			12,301 療養給付費 等交付金 10,500 諸収入 1,801	2,699

節		説明	
区分	金額		
19 負担金補助及び交付金	千円 29,157,731	国民健康保険一般療養の給付【国保年金課】 1 療養の給付	千円 29,157,731 29,157,731
19 負担金補助及び交付金	900,000	国民健康保険退職療養の給付【国保年金課】 1 療養の給付	900,000 900,000
19 負担金補助及び交付金	700,000	国民健康保険一般療養費の支給【国保年金課】 1 療養費の支給	700,000 700,000
19 負担金補助及び交付金	15,000	国民健康保険退職療養費の支給【国保年金課】 1 療養費の支給	15,000 15,000

2款 保険給付費

1項 療養諸費

目	本年度 予算額	前年度 予算額	比較増(△)減	本年度予算額の財源内訳			
				特定財源			一般財源
				国都支出金	特別区債	その他	
5 審査支払手数料	千円 122,581	千円 125,090	千円 △2,509	千円 38,567 国庫支出金 31,509 都支出金 7,058	千円 繰入金 84,014	千円 84,014	千円
計	30,895,312	30,950,821	△55,509	9,499,001	0	10,404,272	10,992,039

本年度予算額 前年度予算額 比較増(△)減  
千円 千円 千円

2款 保険給付費

2項 高額療養費

4,131,300 4,033,800 97,500

目	本年度 予算額	前年度 予算額	比較増(△)減	本年度予算額の財源内訳			
				特定財源			一般財源
				国都支出金	特別区債	その他	
1 一般被保険者高額療養費	千円 4,000,000	千円 3,900,000	千円 100,000	千円 1,258,474 国庫支出金 1,028,171 都支出金 230,303	千円 前期高齢者 交付金 1,060,913 共同事業交 付金 340,030 繰入金 13,068	千円 1,414,011	千円 1,327,515
2 退職被保険者等高額療養費	127,500	130,000	△2,500			38,250 療養給付費 等交付金 38,250	89,250
3 一般被保険者高額介護合算療養費	3,500	3,500	0	1,102 国庫支出金 900 都支出金 202		1,236 前期高齢者 交付金 951 繰入金 285	1,162



節		説 明
区 分	金 額	
13 委託料	千円 122,581	国民健康保険診療報酬審査・支払手数料【国保年金課】 1 診療報酬審査・支払手数料 審査 2,235,000件 支払 2,203,000件
		千円 122,581

節		説 明
区 分	金 額	
19 負担金補助及び交付金	千円 4,000,000	国民健康保険一般高額療養費の支給【国保年金課】 1 高額療養費の支給 件数 71,692件
19 負担金補助及び交付金	127,500	国民健康保険退職高額療養費の支給【国保年金課】 1 高額療養費の支給 件数 1,132件
19 負担金補助及び交付金	3,500	一般被保険者高額介護合算療養費【国保年金課】 1 高額介護合算療養費 件数 90件

2款 保険給付費  
2項 高額療養費

目	本年度 予算額	前年度 予算額	比較増(△)減	本年度予算額の財源内訳			
				特定財源			一般財源
				国都支出金	特別区債	その他	
4 退職被保険者高額介護合算療養費	千円 300	千円 300	千円 0	千円	千円	千円 療養給付費 等交付金 300	千円
計	4,131,300	4,033,800	97,500	1,259,576	0	1,453,797	1,417,927

本年度予算額 前年度予算額 比較増(△)減  
千円 千円 千円

2款 保険給付費  
3項 移送費

550 550 0

目	本年度 予算額	前年度 予算額	比較増(△)減	本年度予算額の財源内訳			
				特定財源			一般財源
				国都支出金	特別区債	その他	
1 一般被保険者移送費	千円 500	千円 500	千円 0	千円	千円	千円 繰入金 500	千円
2 退職被保険者等移送費	50	50	0			50 療養給付費 等交付金 50	
計	550	550	0	0	0	550	0

本年度予算額 前年度予算額 比較増(△)減  
千円 千円 千円

2款 保険給付費  
4項 出産育児諸費

285,743 306,754 △21,011

目	本年度 予算額	前年度 予算額	比較増(△)減	本年度予算額の財源内訳			
				特定財源			一般財源
				国都支出金	特別区債	その他	
1 出産育児一時金	千円 285,600	千円 306,600	千円 △21,000	千円	千円	千円 繰入金 285,600	千円
2 支払手数料	143	154	△11			143 繰入金 143	
計	285,743	306,754	△21,011	0	0	285,743	0

節		説 明
区 分	金 額	
19 負担金補助及び交付金	千円 300	退職被保険者高額介護合算療養費【国保年金課】 1 高額介護合算療養費 件数 10件 千円 300

節		説 明
区 分	金 額	
19 負担金補助及び交付金	千円 500	国民健康保険一般移送費の支給【国保年金課】 1 移送費の支給 千円 500
19 負担金補助及び交付金	50	国民健康保険退職移送費の支給【国保年金課】 1 移送費の支給 50

節		説 明
区 分	金 額	
19 負担金補助及び交付金	千円 285,600	出産育児一時金の支給【国保年金課】 1 出産育児一時金の支給 件数 680件 千円 285,600
13 委託料	143	出産育児一時金支払手数料【国保年金課】 1 出産育児一時金支払手数料 143

本年度予算額 前年度予算額 比較増(△)減  
千円 千円 千円

2款 保険給付費  
5項 葬祭費

40,600 44,100 △3,500

目	本年度 予算額	前年度 予算額	比較増(△)減	本年度予算額の財源内訳			
				特定財源			一般財源
				国都支出金	特別区債	その他	
1 葬祭費	千円 40,600	千円 44,100	千円 △3,500	千円	千円	千円 40,600 繰入金 40,600	千円
計	40,600	44,100	△3,500	0	0	40,600	0

本年度予算額 前年度予算額 比較増(△)減  
千円 千円 千円

2款 保険給付費  
6項 結核・精神医療給付金

42,000 40,800 1,200

目	本年度 予算額	前年度 予算額	比較増(△)減	本年度予算額の財源内訳			
				特定財源			一般財源
				国都支出金	特別区債	その他	
1 結核・精神 医療給付金	千円 42,000	千円 40,800	千円 1,200	千円 42,000 都支出金 42,000	千円	千円	千円
計	42,000	40,800	1,200	42,000	0	0	0

節		説 明
区 分	金 額	
19 負担金補助及 び交付金	千円 40,600	葬祭費の支給【国保年金課】 40,600
		1 葬祭費の支給 40,600 件数 580件

節		説 明
区 分	金 額	
19 負担金補助及 び交付金	千円 42,000	結核・精神医療給付金の支給【国保年金課】 42,000
		1 結核・精神医療給付金の支給 42,000

3款 老人保健拠出金  
1項 老人保健拠出金

本年度予算額	前年度予算額	比較増(△)減
千円	千円	千円
282	282	0
282	282	0

目	本 年 度 予 算 額	前 年 度 予 算 額	比較増(△)減	本 年 度 予 算 額 の 財 源 内 訳			
				特 定 財 源			一 般 財 源
				国都支出金	特別区債	そ の 他	
1 老人保健医療費拠出金	千円 282	千円 282	千円 0	千円	千円	千円 282 繰入金 282	千円
計	282	282	0	0	0	282	0

節		説 明	
区 分	金 額		
19 負担金補助及び交付金	千円 282	老人保健医療費拠出金【国保年金課】	千円 1
		科目存置	
		老人保健事務費拠出金【国保年金課】 1 老人保健事務費拠出金	281 281

4款 前期高齢者納付金  
1項 前期高齢者納付金

本年度予算額 前年度予算額 比較増(△)減  
千円 千円 千円  
26,478 8,995 17,483  
26,478 8,995 17,483

目	本 年 度 予 算 額	前 年 度 予 算 額	比較増(△)減	本 年 度 予 算 額 の 財 源 内 訳			
				特 定 財 源			一 般 財 源
				国都支出金	特別区債	そ の 他	
	千円	千円	千円	千円	千円	千円	千円
1 前期高齢者 納付金	26,478	8,995	17,483			26,478 繰入金 26,478	
計	26,478	8,995	17,483	0	0	26,478	0



節		説 明	
区 分	金 額		
19 負担金補助及 び交付金	千円 26,478	前期高齢者納付金【国保年金課】	千円 25,950
		1 前期高齢者納付金	25,950
		前期高齢者事務費納付金【国保年金課】	528
		1 前期高齢者事務費納付金	528

5款 後期高齢者支援金  
1項 後期高齢者支援金

本年度予算額 前年度予算額 比較増(△)減  
千円 千円 千円  
7,522,448 8,661,902 △1,139,454  
7,522,448 8,661,902 △1,139,454

目	本 年 度 予 算 額	前 年 度 予 算 額	比較増(△)減	本 年 度 予 算 額 の 財 源 内 訳			
				特 定 財 源			一 般 財 源
				国都支出金	特別区債	そ の 他	
1 後期高齢者 支援金	千円 7,522,401	千円 8,661,902	千円 △1,139,501	千円 2,366,530 国庫支出金 1,933,452 都支出金 433,078	千円 0	千円 1,654,596 繰入金 1,654,596	千円 3,501,275
2 病床転換支 援金事務費 拠出金	47	0	47			47 繰入金 47	
計	7,522,448	8,661,902	△1,139,454	2,366,530	0	1,654,643	3,501,275

節		説 明	
区 分	金 額		
19 負担金補助及び交付金	7,522,401		千円
		後期高齢者支援金【国保年金課】	7,521,910
		1 後期高齢者支援金	7,521,910
		後期高齢者支援金事務費拠出金【国保年金課】	491
		1 後期高齢者支援金事務費拠出金	491
19 負担金補助及び交付金	47	病床転換支援金事務費拠出金【国保年金課】	47
		1 病床転換支援金事務費拠出金	47

6款 介護納付金  
1項 介護納付金

本年度予算額 前年度予算額 比較増(△)減  
千円 千円 千円  
 3,151,964 3,154,493 △2,529  
 3,151,964 3,154,493 △2,529

目	本 年 度 予 算 額	前 年 度 予 算 額	比較増(△)減	本 年 度 予 算 額 の 財 源 内 訳			
				特 定 財 源			一 般 財 源
				国都支出金	特別区債	そ の 他	
1 介護納付金	<small>千円</small> 3,151,964	<small>千円</small> 3,154,493	<small>千円</small> △2,529	<small>千円</small> 1,044,612	<small>千円</small>	<small>千円</small> 719,396	<small>千円</small> 1,387,956
				国庫支出金		繰入金	
				863,136		719,396	
				都支出金			
				181,476			
計	3,151,964	3,154,493	△2,529	1,044,612	0	719,396	1,387,956

節		説	明
区 分	金 額		
19 負担金補助及 び交付金	千円 3,151,964	介護納付金【国保年金課】	千円 3,151,964
		1 介護納付金	3,151,964

7款 共同事業拠出金  
1項 共同事業拠出金

本年度予算額 前年度予算額 比較増(△)減  
千円 千円 千円  
16,233,333 15,849,825 383,508  
16,233,333 15,849,825 383,508

目	本年度 予算額	前年度 予算額	比較増(△)減	本年度予算額の財源内訳			
				特定財源			一般財源
				国都支出金	特別区債	その他	
1 高額療養費 共同事業医 療費拠出金	千円 1,700,147	千円 1,483,061	千円 217,086	千円 765,068	千円 382,534	千円 935,079	千円
2 保険財政共 同安定化事 業事業費拠 出金	14,531,391	14,364,915	166,476			14,531,391 療養給付費 等交付金 363,838 共同事業交 付金 14,095,449 繰入金 72,104	
3 高額医療費 共同事業事 務費拠出金	1,795	1,849	△54			1,795 繰入金 1,795	
計	16,233,333	15,849,825	383,508	765,068	0	15,468,265	0

節		説 明	
区 分	金 額		
19 負担金補助及び交付金	千円 1,700,147	高額医療費共同事業医療費拠出金【国保年金課】 1 高額医療費共同事業医療費拠出金	千円 1,700,147 1,700,147
19 負担金補助及び交付金	14,531,391	国民健康保険財政共同安定化事業事業費拠出金【国保年金課】 1 保険財政共同安定化事業事業費拠出金	14,531,391 14,531,391
19 負担金補助及び交付金	1,795	高額医療費共同事業安定化事業事務費拠出金【国保年金課】 1 高額医療費共同事業事務費拠出金 国民健康保険財政共同安定化事業事務費拠出金【国保年金課】 1 保険財政共同安定化事業事務費拠出金 その他共同事業拠出金【国保年金課】 1 その他共同事業拠出金	889 889 796 796 110 110

8款 保健事業費  
1項 保健事業費

本年度予算額 前年度予算額 比較増(△)減  
千円 千円 千円  
748,258 804,927 △56,669  
36,339 16,911 19,428

目	本年度 予算額	前年度 予算額	比較増(△)減	本年度予算額の財源内訳			
				特定財源			一般財源
				国都支出金	特別区債	その他	
1 保健衛生普及費	千円 36,339	千円 16,911	千円 19,428	千円 16,457 国庫支出金 16,457	千円 特別区債	千円 19,882 繰入金 19,882	千円
計	36,339	16,911	19,428	16,457	0	19,882	0

8款 保健事業費  
2項 特定健康診査等事業費

本年度予算額 前年度予算額 比較増(△)減  
千円 千円 千円  
711,919 788,016 △76,097

目	本年度 予算額	前年度 予算額	比較増(△)減	本年度予算額の財源内訳			
				特定財源			一般財源
				国都支出金	特別区債	その他	
1 特定健康診査等事業費	千円 711,919	千円 788,016	千円 △76,097	千円 217,277 国庫支出金 103,565 都支出金 113,712	千円 特別区債	千円 391,077 繰入金 391,077	千円 103,565
計	711,919	788,016	△76,097	217,277	0	391,077	103,565



節		説 明	千円
区 分	金 額		
9 旅費	千円 114	国民健康保険保健事業【国保年金課】	36,339
11 需用費	644	1 保養施設	8,740
		2 医療費通知	7,404
		3 データヘルス	20,195
12 役務費	6,408		
13 委託料	20,661		
14 使用料及び賃借料	8,512		

節		説 明	千円
区 分	金 額		
11 需用費	千円 1,262	特定健康診査・特定保健指導事業【国保年金課】	711,919
		1 特定健康診査	652,347
12 役務費	15,442	2 特定保健指導	23,827
		3 事務費	35,745
13 委託料	680,628		
14 使用料及び賃借料	1,048		
19 負担金補助及び交付金	13,539		

9款 諸支出金  
1項 償還金及び還付金

本年度予算額 前年度予算額 比較増(△)減  
千円 千円 千円  
138,266 140,545 △2,279  
138,264 140,543 △2,279

目	本年度 予算額	前年度 予算額	比較増(△)減	本年度予算額の財源内訳			
				特定財源			一般財源
				国都支出金	特別区債	その他	
1 一般被保険者保険料還付金	千円 135,241	千円 135,241	千円 0	千円	千円	千円	千円 135,241
2 退職被保険者等保険料還付金	3,021	5,300	△2,279			3,021 療養給付費 等交付金 3,021	
3 償還金	1	1	0			1 繰越金 1	
4 小切手支払未済償還金	1	1	0			1 諸収入 1	
計	138,264	140,543	△2,279	0	0	3,023	135,241

9款 諸支出金  
2項 公債費

本年度予算額 前年度予算額 比較増(△)減  
千円 千円 千円  
1 1 0

目	本年度 予算額	前年度 予算額	比較増(△)減	本年度予算額の財源内訳			
				特定財源			一般財源
				国都支出金	特別区債	その他	
1 一時借入金 利子	千円 1	千円 1	千円 0	千円	千円	千円 1 諸収入 1	千円
計	1	1	0	0	0	1	0

節		金額	説明	千円
区分	金額			
23 償還金利子及び割引料	千円 135,241	国民健康保険一般過誤納保険料の還付【国保年金課】 1 過誤納保険料の還付	千円 135,241 135,241	
23 償還金利子及び割引料	3,021	国民健康保険退職過誤納保険料の還付【国保年金課】 1 過誤納保険料の還付	3,021 3,021	
23 償還金利子及び割引料	1	【国保年金課】	科目存置	
23 償還金利子及び割引料	1	【国保年金課】	科目存置	

節		金額	説明	千円
区分	金額			
23 償還金利子及び割引料	千円 1	【国保年金課】	科目存置	千円

本年度予算額 前年度予算額 比較増(△)減  
千円 千円 千円

9款 諸支出金  
3項 延滞金

1 1 0

目	本 年 度 予 算 額	前 年 度 予 算 額	比較増(△)減	本 年 度 予 算 額 の 財 源 内 訳			
				特 定 財 源			一 般 財 源
				国 都 支 出 金	特 別 区 債	そ の 他	
1 延滞金	千円 1	千円 1	千円 0	千円	千円	千円 1 諸収入 1	千円
計	1	1	0	0	0	1	0

節		説明
区分	金額	
23 償還金利子及び割引料	千円 1	【国保年金課】  科目存置

10款 予備費  
1項 予備費

本年度予算額 前年度予算額 比較増(△)減  
千円 千円 千円  
300,000 300,000 0  
300,000 300,000 0

目	本 年 度 予 算 額	前 年 度 予 算 額	比較増(△)減	本 年 度 予 算 額 の 財 源 内 訳			
				特 定 財 源			一 般 財 源
				国都支出金	特別区債	そ の 他	
1 予備費	千円 300,000	千円 300,000	千円 0	千円	千円	千円 215,240 繰入金 215,240	千円 84,760
計	300,000	300,000	0	0	0	215,240	84,760

節		説明
区分	金額	
予備費	千円 300,000	千円

# 給 与 費 明 細 書

## 1 特別職

区 分		職 員 数	給		
			報 酬	給 料	期 末 手 当 (年間支給率)
本 年 度	その他の特別職	22	5,996	0	0
	計	22	5,996	0	0
前 年 度	その他の特別職	25	6,118	0	0
	計	25	6,118	0	0
比 較	その他の特別職	△ 3	△ 122	0	0
	計	△ 3	△ 122	0	0



(単位:千円)

与 費			共 済 費	合 計
地 域 手 当	そ の 他 の 手 当	計		
0	0	5,996	863	6,859
0	0	5,996	863	6,859
0	0	6,118	864	6,982
0	0	6,118	864	6,982
0	0	△ 122	△ 1	△ 123
0	0	△ 122	△ 1	△ 123

2 一般職

(1) 総括

区 分	職 員 数	給 与	
		給 料	職 員 手 当 等
本年度	48 (6)	203,648 (14,145)	178,315 (7,860)
前年度	70 (5)	268,090 (11,170)	232,994 (6,092)
比較	△ 22 (1)	△ 64,442 (2,975)	△ 54,679 (1,768)

職 員 手 当	区 分	扶 養 手 当	地 域 手 当	期 末 手 当
	本年度	5,265 (0)	41,503 (2,829)	55,382 (2,169)
	前年度	5,845 (0)	55,764 (2,234)	74,722 (1,659)
	比較	△ 580 (0)	△ 14,261 (595)	△ 19,340 (510)

等 の 内 訳	区 分	休 日 給 夜 勤 手 当	住 居 手 当	管 理 職 員 特 別 勤 務 手 当
	本年度	48 (20)	2,529 (0)	60 (0)
	前年度	65 (10)	2,902 (0)	60 (0)
	比較	△ 17 (10)	△ 373 (0)	0 (0)

※職員数にフルタイム再任用職員4人含む。  
 ※( )内は、再任用短時間勤務職員で、外書きである。

(単位:千円)

費 計	共 済 費	合 計	備 考
381,963 (22,005)	77,303 (3,625)	459,266 (25,630)	
501,084 (17,262)	105,618 (2,787)	606,702 (20,049)	
△ 119,121 (4,743)	△ 28,315 (838)	△ 147,436 (5,581)	

勤 勉 手 当	管 理 職 手 当	通 勤 手 当	時 間 外 勤 務 手 当
38,167 (1,272)	1,270 (0)	11,150 (850)	20,181 (720)
49,147 (915)	1,270 (0)	11,870 (674)	28,309 (600)
△ 10,980 (357)	0 (0)	△ 720 (176)	△ 8,128 (120)

児 童 手 当
2,760 (0)
3,040 (0)
△ 280 (0)

## (2) 給料及び職員手当等の増減額の明細

区 分	増 減 額	増 減 事 由 別 内 訳	
給 料	△ 61,467	給与改定に伴う増減分	235
		昇給に伴う増加分	1,999
		その他の増減分	△ 63,701
職員手当等	△ 52,911	制度改正に伴う増減分	2,170
		その他の増減分	△ 55,081

(単位:千円)

説 明	備 考
	給与改定率 0.2%
平均昇給率 1.04%	
実績による減	
勤勉手当 2,170	支給月数の増 職員 1.70月→1.80月 管理職員 2.10月→2.20月 再任用職員 0.80月→0.85月 再任用管理職員 1.00月→1.05月

(3) 給料及び職員手当等の状況

ア 職員1人当たり給与		
区 分	行政職(一)	
平成29年4月1日現在	平均給料月額	356,695 円
	平均給与月額	494,716 円
	平均年齢	47 歳
平成28年4月1日現在	平均給料月額	329,499 円
	平均給与月額	443,766 円
	平均年齢	44 歳

※再任用職員は含まない。

イ 初任給(杉並区) (単位:円)

区 分	行政職(一)	
高 校 卒	Ⅲ類	146,100
短 大 卒	Ⅱ類	159,900
大 学 卒	Ⅰ類	182,700

(国)

区 分	行政職(一)
高 校 卒	一般職(高卒) 146,100
短 大 卒	
大 学 卒	総合職(大卒) 182,700

ウ 級別職員数

区 分		行政職(一)	
		職員数	構成比
平成 29年 4月 1日 現在	8 級	0 人	0.0 %
	7 級	1	2.1
	6 級	0	0.0
	5 級	4	8.3
	4 級	10	20.8
	3 級	27 (4)	56.3 (66.7)
	2 級	6 (2)	12.5 (33.3)
	1 級	0	0.0
	計	48 (6)	100.0 (100.0)
平成 28年 4月 1日 現在	8 級	0 人	0.0 %
	7 級	0	0.0
	6 級	1	1.4
	5 級	2	2.9
	4 級	17	24.3
	3 級	40 (5)	57.1 (100.0)
	2 級	8	11.4
	1 級	2	2.9
	計	70 (5)	100.0 (100.0)

※職員数にフルタイム再任用職員含む。

※( )内は、再任用短時間勤務職員で、外書きである。

(一般行政職の標準的な級別職務内容)

職務の級	標準的な職務
8 級	部長、担当部長又は参事の職務
7 級	統括課長の職務
6 級	課長、担当課長又は副参事の職務
5 級	総括係長の職務
4 級	係長、担当係長又は主査の職務
3 級	主任主事の職務
2 級	高度の知識又は経験を必要とする業務を行う係員の職務
1 級	係員の職務

エ 昇給			
区 分			行政職(一)
本 年 度	職 員 数		44 人
	昇給に係る職員数		44
	号級数別内訳	4 号	27
		5 号	14
6 号		3	
前 年 度	職 員 数		68 人
	昇給に係る職員数		68
	号級数別内訳	4 号	44
		5 号	21
6 号		4	

オ 期末手当・勤勉手当

区 分	支 給 期 別 支 給 率		
	6 月(月分)	12 月(月分)	3 月(月分)
本 年 度	2.050 (1.075)	2.100 (1.125)	0.250 (0.100)
前 年 度	2.000 (1.050)	2.050 (1.100)	0.250 (0.100)
都 の 制 度	2.075	2.325	—
国 の 制 度	2.075	2.225	—

※( )内は、再任用職員に係る支給率である。




支給率計(月分)	職務段階別 加算	備 考
4.400 (2.300)	有	一般職員 期末手当 2.60月分 勤勉手当 1.80月分 管理職員 期末手当 2.20月分 勤勉手当 2.20月分
4.300 (2.250)	有	一般職員 期末手当 2.60月分 勤勉手当 1.70月分 管理職員 期末手当 2.20月分 勤勉手当 2.10月分
4.400	有	一般職員 期末手当 2.60月分 勤勉手当 1.80月分
4.300	有	一般職員 期末手当 2.60月分 勤勉手当 1.70月分 特定管理職員 期末手当 2.20月分 勤勉手当 2.10月分

カ 地域手当の支給率等			
地 域		1級地 (特別区)	2級地
区	支 給 率	20%	-
	支 給 対 象 職 員 数	48人	-
国の指定基準に基づく支給率(本則値)		20%	16%
キ その他の手当			
区分	区	都	
扶養手当	配偶者及び配偶者を欠く第1子 その他の扶養親族2人まで 3人目以降 満15歳に達する日後の最初の4月1日から満22歳に達する日 以後の最初の3月31日までの間にある子については、4,000円 加算(配偶者を欠く第1子を除く)	13,700円 各6,000円 各6,000円	配偶者 ただし、行政職 満15歳に達する日後の最初の 以後の最初の3月31日までの 円加算 父母等 ただし、行政職 配偶者を欠く第1子
	扶養認定限度額	1,400,000円	
住居手当	1. 借家・借間に居住する世帯主(準ずる者を含む)である者 27歳以下の者 32歳以下の者 33歳以上の者	27,000円 17,600円 8,300円	1. 借家・借間に居住する世帯主 未満の者
	2. 単身赴任手当を支給される者 27歳以下の者 32歳以下の者 33歳以上の者	13,500円 8,800円 4,100円	2. 単身赴任手当を支給される
通勤手当	1. 交通機関利用者の運賃相当額 ただし、異動等に伴い、新幹線を利用しなければ通勤が困難 となる場合は、特別料金等の1/2(20,000円を限度)を加算	限度額 55,000円	1. 交通機関利用者の運賃相当 ただし、異動等に伴い、新幹 となる場合は、特別料金等の
	2. 交通用具利用者	5km未満 2,600円 5km以上10km未満 3,000円 10km以上15km未満 5,000円 15km以上20km未満 7,000円 20km以上25km未満 9,000円 25km以上35km未満 11,000円 35km以上 13,000円	2. 交通用具利用者

3級地	4級地	5級地	6級地	7級地
-	-	-	-	-
-	-	-	-	-
15%	13%	10%	6%	3%


		国	
10,000円	配偶者	行政職俸給表(一)7級以下	10,000円
俸給表(一)4級 8,000円		行政職俸給表(一)8級	10,000円
4月1日から満22歳に達する日		行政職俸給表(一)9級以上	10,000円
間にある子については、7,500	子		8,000円
俸給表(一)4級 6,000円	父母等	行政職俸給表(一)7級以下	6,500円
10,000円		行政職俸給表(一)8級	6,500円
		行政職俸給表(一)9級以上	6,500円
(準ずる者を含む)で35歳	1. 借家・借間居住職員(月額12,000円を超える家賃を支払っている職員)	最高	27,000円
15,000円			
35歳未満の者	2. 単身赴任手当を支給されている者で、配偶者等が借家・借間に居住する職員	最高	13,500円
7,500円			
額 限度額 55,000円	1. 交通機関利用者の運賃相当額	限度額 55,000円	
線を利用しなければ通勤が困難	ただし、異動等に伴い、新幹線等を利用しなければ通勤が困難となる場合は、特別料金等の1/2(20,000円を限度)を加算		
1/2(20,000円を限度)を加算	2. 交通用具利用者		
5km未満 2,600円		5km未満 2,000円	
5km以上10km未満 3,000円		5km以上10km未満 4,100円	
10km以上15km未満 5,000円		10km以上15km未満 6,500円	
15km以上20km未満 7,000円		15km以上20km未満 8,900円	
20km以上25km未満 9,000円		20km以上25km未満 11,300円	
25km以上35km未満 11,000円		25km以上30km未満 13,700円	
以下省略		以下省略	



平成 29 年度

## 用地会計歳入歳出予算事項別明細書

(含 債務負担行為に関する調書, 特別区債現在高調書)



歳入歳出予算事項別明細書

1 総括

(歳入)

款	本年度予算額	前年度予算額	比較増(△)減
1 繰入金	千円 30,702	千円 19	千円 30,683
2 特別区債	242,000	4,044,000	△3,802,000
歳入合計	272,702	4,044,019	△3,771,317

(歳出)

款	本年度予算額	前年度予算額	比較増(△)減
	千円	千円	千円
1 用地費	242,700	4,044,019	△3,801,319
2 公債費	30,002	0	30,002
歳 出 合 計	272,702	4,044,019	△3,771,317



本年度予算額の財源内訳			
特定財源			一般財源
国都支出金	特別区債	その他	
千円	千円	千円	千円
0	242,000	700	0
0	0	30,002	0
0	242,000	30,702	0

## 2 歳 入

	本年度予算額 千円	前年度予算額 千円	比較増(△)減 千円
1 款 繰入金	30,702	19	30,683
1 項 一般会計繰入金	30,702	19	30,683

目	本年度予算額 千円	前年度予算額 千円	比較増(△)減 千円
1 一般会計繰入金	30,702	19	30,683
計	30,702	19	30,683

	本年度予算額 千円	前年度予算額 千円	比較増(△)減 千円
2 款 特別区債	242,000	4,044,000	△3,802,000
1 項 特別区債	242,000	4,044,000	△3,802,000

目	本年度予算額 千円	前年度予算額 千円	比較増(△)減 千円
1 公共用地先行取得等事業債	242,000	4,044,000	△3,802,000
計	242,000	4,044,000	△3,802,000

節		説	明
区 分	金 額		
1 一般会計繰入金	千円 30,702	【財政課】 一般会計繰入金	千円 30,702

節		説	明
区 分	金 額		
1 公共用地先行取得等事業債	千円 242,000	【財政課】 公共用地先行取得等事業債	千円 242,000

3 歳 出  
 1 款 用地費  
 1 項 用地費

本年度予算額 前年度予算額 比較増(△)減  
千円 千円 千円  
 242,700 4,044,019 △3,801,319  
 242,700 4,044,019 △3,801,319

目	本 年 度 予 算 額	前 年 度 予 算 額	比較増(△)減	本 年 度 予 算 額 の 財 源 内 訳			
				特 定 財 源			一 般 財 源
				国 都 支 出 金	特 別 区 債	そ の 他	
1 用地取得費	<small>千円</small> 242,700	<small>千円</small> 4,044,019	<small>千円</small> △3,801,319	<small>千円</small> 0	<small>千円</small> 242,000 特別区債	<small>千円</small> 700 繰入金	<small>千円</small> 0
計	242,700	4,044,019	△3,801,319	0	242,000	700	0

節		説 明
区 分	金 額	
22 補償補填及び 賠償金	千円 242,700	学校用地取得【学校整備課】 1 富士見丘地域学校用地 千円 242,700

2款 公債費  
1項 公債費

本年度予算額 前年度予算額 比較増(△)減  
千円 千円 千円  
 30,002 0 30,002  
 30,002 0 30,002

目	本 年 度 予 算 額	前 年 度 予 算 額	比較増(△)減	本 年 度 予 算 額 の 財 源 内 訳			
				特 定 財 源			一 般 財 源
				国都支出金	特別区債	そ の 他	
	<small>千円</small>	<small>千円</small>	<small>千円</small>	<small>千円</small>	<small>千円</small>	<small>千円</small>	<small>千円</small>
1 特別区債利 子	30,002	0	30,002			繰入金 30,002	
計	30,002	0	30,002	0	0	30,002	0

節		説 明	
区 分	金 額		
23 償還金利子及 び割引料	千円 30,002	公共用地先行取得等事業債利子支払【財政課】	千円 30,002
		1 公共用地先行取得等事業債利子支払	30,002

債務負担行為で翌年度以降にわたるものについての前年度末までの支出額または支出額の見込み及び当該年度以降の支出予定額等に関する調書

事 項	限 度 額	前 年 度 末 ま だ の 支 出 ( 見 込 ) 額	
		期 間	金 額
学校用地取得に伴う補償金	243,000	—	—



(単位:千円)

当該年度以降の支出予定額		左 の 財 源 内 訳			
		特 定 財 源			一 般 財 源
期 間	金 額	国都支出金	地 方 債	そ の 他	
平成29年度	242,700	0	242,000	700	0

債務負担行為に関する調書

地方債の前前年度末における現在高並びに前年度末及び当該年度末における現在高の見込み  
に関する調書


(単位:千円)

区 分	前前年度末 現在高	前年度末 現在高 見込額	当該年度中増減見込		当該年度末 現在高 見込額
			当該年度中 起債見込額	当該年度中 元金償還 見込額	
1 普通債	0	4,044,000	242,000	0	4,286,000
(1)公共用地先行 取得等事業債	0	4,044,000	242,000	0	4,286,000
合 計	0	4,044,000	242,000	0	4,286,000

平成29年度

介護保険事業会計  
歳入歳出予算事項別明細書

(含 給与費明細書)



歳入歳出予算事項別明細書

1 総括

(歳入)

款	本年度予算額	前年度予算額	比較増(△)減
	千円	千円	千円
1 介護保険料	8,384,741	8,399,451	△14,710
2 使用料及び手数料	1	1	0
3 国庫支出金	8,742,788	8,290,903	451,885
4 支払基金交付金	10,942,640	10,319,701	622,939
5 都支出金	5,874,800	5,562,210	312,590
6 財産収入	1,862	2,141	△279
7 寄附金	1	1	0
8 繰入金	7,029,547	6,239,070	790,477
9 繰越金	12,002	12,002	0
10 諸収入	27,268	28,005	△737
歳入合計	41,015,650	38,853,485	2,162,165

## (歳 出)

款	本年度予算額	前年度予算額	比較増(△)減
	千円	千円	千円
1 総務費	562,754	595,299	△32,545
2 保険給付費	37,214,424	36,024,957	1,189,467
3 基金積立金	85,299	115,134	△29,835
4 地域支援事業	2,941,168	1,906,090	1,035,078
5 諸支出金	12,005	12,005	0
6 予備費	200,000	200,000	0
歳 出 合 計	41,015,650	38,853,485	2,162,165

本年度予算額の財源内訳			
特 定 財 源			一 般 財 源
国 都 支 出 金	特 別 区 債	そ の 他	
千円	千円	千円	千円
0	0	562,753	1
13,471,621	0	15,986,423	7,756,380
0	0	1,862	83,437
1,145,967	0	1,250,277	544,924
0	0	3	12,002
0	0	200,000	0
14,617,588	0	18,001,318	8,396,744

## 2 歳 入

	本年度予算額 千円	前年度予算額 千円	比較増(△)減 千円
1 款 介護保険料	8,384,741	8,399,451	△14,710
1 項 介護保険料	8,384,741	8,399,451	△14,710

目	本年度予算額 千円	前年度予算額 千円	比較増(△)減 千円
1 第一号被保険者保険料	8,384,741	8,399,451	△14,710
計	8,384,741	8,399,451	△14,710

	本年度予算額 千円	前年度予算額 千円	比較増(△)減 千円
2 款 使用料及び手数料	1	1	0
1 項 手数料	1	1	0

目	本年度予算額 千円	前年度予算額 千円	比較増(△)減 千円
1 総務手数料	1	1	0
計	1	1	0

	本年度予算額 千円	前年度予算額 千円	比較増(△)減 千円
3 款 国庫支出金	8,742,788	8,290,903	451,885
1 項 国庫負担金	6,609,964	6,404,342	205,622

目	本年度予算額 千円	前年度予算額 千円	比較増(△)減 千円
1 介護給付費負担金	6,609,964	6,404,342	205,622
計	6,609,964	6,404,342	205,622



節		区 分	金 額	説 明
1	現年度分特別 徴収保険料		7,370,853	【介護保険課】 現年度分特別徴収保険料 7,370,853
2	現年度分普通 徴収保険料		950,843	【介護保険課】 現年度分普通徴収保険料 950,843
3	滞納繰越分普 通徴収保険料		63,045	【介護保険課】 滞納繰越分普通徴収保険料 63,045

節		区 分	金 額	説 明
1	諸証明手数料		1	【介護保険課】 科目存置

節		区 分	金 額	説 明
1	現年度分		6,609,963	【介護保険課】 現年度分 6,609,963
2	過年度分		1	【介護保険課】 科目存置

	本年度予算額 千円	前年度予算額 千円	比較増(△)減 千円
3 款 国庫支出金			
2 項 国庫補助金	2,132,824	1,886,561	246,263

目	本年度予算額 千円	前年度予算額 千円	比較増(△)減 千円
1 調整交付金	1,445,992	1,400,531	45,461
2 地域支援事業交付金（介護予防・日常生活支援総合事業）	373,287	166,225	207,062
3 地域支援事業交付金（包括的支援事業・その他地域支援事業）	313,545	309,107	4,438
社会保障・税番号制度システム整備費補助金	0	10,698	△10,698
計	2,132,824	1,886,561	246,263

	本年度予算額 千円	前年度予算額 千円	比較増(△)減 千円
4 款 支払基金交付金	10,942,640	10,319,701	622,939
1 項 支払基金交付金	10,942,640	10,319,701	622,939

目	本年度予算額 千円	前年度予算額 千円	比較増(△)減 千円
1 介護給付費交付金	10,420,037	10,086,986	333,051
2 地域支援事業支援交付金	522,603	232,715	289,888

節		説	明
区 分	金 額		
1 現年度分	千円 1,445,991	【介護保険課】 現年度分	千円 1,445,991
2 過年度分	1	【介護保険課】	科目存置
1 現年度分	373,286	【介護保険課】 現年度分	373,286
2 過年度分	1	【介護保険課】	科目存置
1 現年度分	313,544	【介護保険課】 現年度分	313,544
2 過年度分	1	【介護保険課】	科目存置

節		説	明
区 分	金 額		
1 現年度分	千円 10,420,036	【介護保険課】 現年度分	千円 10,420,036
2 過年度分	1	【介護保険課】	科目存置
1 現年度分	522,602	【介護保険課】 現年度分	522,602

## 4款 支払基金交付金

## 1項 支払基金交付金

目	本年度予算額	前年度予算額	比較増(△)減
	千円	千円	千円
計	10,942,640	10,319,701	622,939

	本年度予算額	前年度予算額	比較増(△)減
	千円	千円	千円
5款 都支出金	5,874,800	5,562,210	312,590
1項 都負担金	5,484,723	5,303,767	180,956

目	本年度予算額	前年度予算額	比較増(△)減
	千円	千円	千円
1 介護給付費負担金	5,484,723	5,303,767	180,956
計	5,484,723	5,303,767	180,956

	本年度予算額	前年度予算額	比較増(△)減
	千円	千円	千円
5款 都支出金			
2項 財政安定化基金支出金	1	1	0

目	本年度予算額	前年度予算額	比較増(△)減
	千円	千円	千円
1 交付金	1	1	0
計	1	1	0

	本年度予算額	前年度予算額	比較増(△)減
	千円	千円	千円
5款 都支出金			
3項 都補助金	390,076	258,442	131,634

目	本年度予算額	前年度予算額	比較増(△)減
	千円	千円	千円
1 地域支援事業交付金 (介護予防・日常生活支援総合事業)	233,305	103,889	129,416

節		説	明
区 分	金 額		
2 過年度分	千円 1	【介護保険課】	千円 科目存置

節		説	明
区 分	金 額		
1 現年度分	千円 5,484,722	【介護保険課】 現年度分	千円 5,484,722
2 過年度分	1	【介護保険課】	科目存置

節		説	明
区 分	金 額		
1 交付金	千円 1	【介護保険課】	千円 科目存置

節		説	明
区 分	金 額		
1 現年度分	千円 233,304	【介護保険課】 現年度分	千円 233,304
2 過年度分	1	【介護保険課】	科目存置

4 款 支払基金交付金

5 款 都支出金

## 5 款 都支出金

## 3 項 都補助金

目	本年度予算額	前年度予算額	比較増(△)減
	千円	千円	千円
2 地域支援事業交付金 (包括的支援事業・その他地域支援事業)	156,771	154,553	2,218
計	390,076	258,442	131,634

	本年度予算額	前年度予算額	比較増(△)減
	千円	千円	千円
6 款 財産収入	1,862	2,141	△279
1 項 財産運用収入	1,862	2,141	△279

目	本年度予算額	前年度予算額	比較増(△)減
	千円	千円	千円
1 利子及び配当金	1,862	2,141	△279
計	1,862	2,141	△279

	本年度予算額	前年度予算額	比較増(△)減
	千円	千円	千円
7 款 寄附金	1	1	0
1 項 寄附金	1	1	0

目	本年度予算額	前年度予算額	比較増(△)減
	千円	千円	千円
1 一般寄附金	1	1	0
計	1	1	0

	本年度予算額	前年度予算額	比較増(△)減
	千円	千円	千円
8 款 繰入金	7,029,547	6,239,070	790,477
1 項 一般会計繰入金	6,125,146	5,877,584	247,562

目	本年度予算額	前年度予算額	比較増(△)減
	千円	千円	千円
1 介護給付費繰入金	4,651,802	4,503,119	148,683

節		区 分	金 額	説 明
1	現年度分		千円 156,770	【介護保険課】 現年度分 156,770
2	過年度分		1	【介護保険課】  科目存置

節		区 分	金 額	説 明
1	基金利子		千円 1,862	【介護保険課】 基金利子 1,862

節		区 分	金 額	説 明
1	一般寄附金		千円 1	【介護保険課】  科目存置

節		区 分	金 額	説 明
1	現年度分		千円 4,651,801	【介護保険課】 現年度分 4,651,801
2	過年度分		1	【介護保険課】  科目存置

5款 都支出金      6款 財産収入      7款 寄附金      8款 繰入金

## 8款 繰入金

## 1項 一般会計繰入金

目	本年度予算額	前年度予算額	比較増(△)減
	千円	千円	千円
2 地域支援事業繰入金 (介護予防・日常生活支援総合事業)	233,305	103,889	129,416
3 地域支援事業繰入金 (包括的支援事業)	156,771	154,553	2,218
4 地域支援事業繰入金 (その他地域支援事業)	244,202	255,188	△10,986
5 事務費等繰入金	762,058	783,796	△21,738
6 低所得者保険料軽減繰入金	77,008	77,039	△31
計	6,125,146	5,877,584	247,562

本年度予算額 前年度予算額 比較増(△)減  
千円 千円 千円

## 8款 繰入金

## 2項 基金繰入金

904,401 361,486 542,915

目	本年度予算額	前年度予算額	比較増(△)減
	千円	千円	千円
1 介護給付費準備基金繰入金	904,401	361,486	542,915
計	904,401	361,486	542,915



節		金額	説明
区分	金額		
1 現年度分	233,304	【介護保険課】 現年度分	千円 233,304
2 過年度分	1	【介護保険課】	科目存置
1 現年度分	156,770	【介護保険課】 現年度分	156,770
2 過年度分	1	【介護保険課】	科目存置
1 現年度分	244,201	【介護保険課】 現年度分	244,201
2 過年度分	1	【介護保険課】	科目存置
1 その他繰入金	762,058	【介護保険課】 その他繰入金	762,058
1 現年度分	77,007	【介護保険課】 現年度分	77,007
2 過年度分	1	【介護保険課】	科目存置

節		金額	説明
区分	金額		
1 介護給付費準備基金繰入金	904,401	【介護保険課】 介護給付費準備基金繰入金	千円 904,401

	本年度予算額 千円	前年度予算額 千円	比較増(△)減 千円
9款 繰越金	12,002	12,002	0
1項 繰越金	12,002	12,002	0

目	本年度予算額 千円	前年度予算額 千円	比較増(△)減 千円
1 繰越金	12,002	12,002	0
計	12,002	12,002	0

	本年度予算額 千円	前年度予算額 千円	比較増(△)減 千円
10款 諸収入	27,268	28,005	△737
1項 延滞金、加算金及び過料	3	3	0

目	本年度予算額 千円	前年度予算額 千円	比較増(△)減 千円
1 第一号被保険者延滞金	1	1	0
2 過料	1	1	0
3 介護保険事業者加算金	1	1	0
計	3	3	0

	本年度予算額 千円	前年度予算額 千円	比較増(△)減 千円
10款 諸収入			
2項 預金利子	1	1	0

目	本年度予算額 千円	前年度予算額 千円	比較増(△)減 千円
1 預金利子	1	1	0
計	1	1	0

	本年度予算額 千円	前年度予算額 千円	比較増(△)減 千円
10款 諸収入			
3項 雑入	27,264	28,001	△737

目	本年度予算額 千円	前年度予算額 千円	比較増(△)減 千円
1 小切手未払資金組入	1	1	0

節		説明
区分	金額	
1 繰越金	千円 12,002	【介護保険課】 繰越金 千円 12,002

節		説明
区分	金額	
1 第一号被保険者延滞金	千円 1	【介護保険課】 科目存置 千円
1 過料	1	【介護保険課】 科目存置
1 介護保険事業者加算金	1	【介護保険課】 科目存置

節		説明
区分	金額	
1 歳計現金預金 利子	千円 1	【介護保険課】 科目存置 千円

節		説明
区分	金額	
1 小切手未払資金組入	千円 1	【介護保険課】 科目存置 千円

9 款 繰越金 10 款 諸収入

## 10款 諸収入

## 3項 雑入

目	本年度予算額	前年度予算額	比較増(△)減
2 第三者納付金	千円 1	千円 1	千円 0
3 返納金	1	1	0
4 雑入	27,261	27,998	△737
計	27,264	28,001	△737

節		説	明
区 分	金 額		
1 第三者納付金	千円 1	【介護保険課】	千円 科目存置
1 返納金	1	【介護保険課】	科目存置
1 雑入	27,261	【高齢者在宅支援課, 介護保険課】 雑入	27,261

3 歳 出  
1 款 総務費  
1 項 総務管理費

本年度予算額 前年度予算額 比較増(△)減  
千円 千円 千円  
562,754 595,299 △32,545  
169,643 186,673 △17,030

目	本 年 度 予 算 額	前 年 度 予 算 額	比較増(△)減	本 年 度 予 算 額 の 財 源 内 訳			
				特 定 財 源			一 般 財 源
				国都支出金	特別区債	そ の 他	
1 一般管理費	千円 169,643	千円 186,673	千円 △17,030	千円	千円	千円 169,642 使用料及び 手数料 1 寄附金 1 繰入金 168,945 諸収入 695	千円 1
計	169,643	186,673	△17,030	0	0	169,642	1

1 款 総務費  
2 項 介護認定審査会費

本年度予算額 前年度予算額 比較増(△)減  
千円 千円 千円  
372,973 388,566 △15,593

目	本 年 度 予 算 額	前 年 度 予 算 額	比較増(△)減	本 年 度 予 算 額 の 財 源 内 訳			
				特 定 財 源			一 般 財 源
				国都支出金	特別区債	そ の 他	
1 介護認定審査会費	千円 68,542	千円 69,501	千円 △959	千円	千円	千円 68,542 繰入金 68,542	千円

節		説明	千円
区分	金額		
1 報酬	1,333	介護保険一般事務【介護保険課】	169,643
7 賃金	1,123	1 介護保険管理事務	117,532
11 需用費	11,908	2 介護保険資格管理・保険料賦課事務	17,029
12 役務費	40,245	3 介護保険収納事務	21,136
13 委託料	114,436	4 介護保険給付事務	10,655
14 使用料及び賃借料	358	5 介護保険運営協議会	1,752
19 負担金補助及び交付金	240	6 東京都国民健康保険団体連合会	240
		7 施設維持管理	1,299

節		説明	千円
区分	金額		
1 報酬	55,770	介護認定審査会【介護保険課】	68,542
8 報償費	4,022	1 介護認定審査会の運営	57,435
9 旅費	3	2 要介護認定等の処分決定通知事務	7,049
11 需用費	136	3 介護認定審査会委員研修会	4,058
12 役務費	7,372		
13 委託料	1,239		

1 款 総務費  
2 項 介護認定審査会費

目	本年度 予算額	前年度 予算額	比較増(△)減	本年度予算額の財源内訳			
				特 定 財 源			一般財源
				国都支出金	特別区債	その他	
2 認定調査費	千円 304,431	千円 319,065	千円 △14,634	千円	千円	千円 304,431 繰入金 304,431	千円
計	372,973	388,566	△15,593	0	0	372,973	0

本年度予算額 前年度予算額 比較増(△)減  
千円 千円 千円

1 款 総務費  
3 項 趣旨普及費

20,138 20,060 78

目	本年度 予算額	前年度 予算額	比較増(△)減	本年度予算額の財源内訳			
				特 定 財 源			一般財源
				国都支出金	特別区債	その他	
1 趣旨普及費	千円 20,138	千円 20,060	千円 78	千円	千円	千円 20,138 繰入金 20,138	千円
計	20,138	20,060	78	0	0	20,138	0



節		説 明	千円
区 分	金 額		
8 報償費	80	介護認定調査【介護保険課】	304,431
9 旅費	1	1 介護認定調査委託	154,466
11 需用費	1,334	2 介護認定調査事務	22,548
12 役務費	129,966	3 介護認定に要する主治医意見書作成	127,282
13 委託料	168,194	4 介護認定調査員研修	135
14 使用料及び賃借料	4,856		

節		説 明	千円
区 分	金 額		
11 需用費	7,838	介護保険制度の趣旨普及【介護保険課】	20,138
12 役務費	5,822	1 介護保険制度の趣旨普及	20,138
13 委託料	6,478		

2款 保険給付費  
1項 サービス等諸費

本年度予算額 前年度予算額 比較増(△)減  
千円 千円 千円  
37,214,424 36,024,957 1,189,467  
36,326,899 35,203,656 1,123,243

目	本年度 予算額	前年度 予算額	比較増(△)減	本年度予算額の財源内訳			
				特定財源			一般財源
				国都支出金	特別区債	その他	
1 介護サービス等諸費	千円 34,583,624	千円 32,631,895	千円 1,951,729	千円 12,519,274 国庫支出金 7,413,498 都支出金 5,105,776	千円 14,856,296 支払基金交付金 9,683,413 繰入金 5,172,878 諸収入 5	千円 7,208,054	
2 介護予防サービス等諸費	898,254	1,766,312	△868,058	325,167 国庫支出金 199,869 都支出金 125,298	385,870 支払基金交付金 251,512 繰入金 134,358	187,217	
3 その他諸費	46,869	48,242	△1,373	16,966 国庫支出金 11,108 都支出金 5,858	20,134 支払基金交付金 13,124 繰入金 7,010	9,769	
4 特定入所者介護サービス等費	798,152	757,207	40,945	288,930 国庫支出金 152,080 都支出金 136,850	342,861 支払基金交付金 223,480 繰入金 119,381	166,361	
計	36,326,899	35,203,656	1,123,243	13,150,337	0 15,605,161	7,571,401	

節		説	明
区 分	金 額		
19 負担金補助及び交付金	千円 34,583,624	介護サービス費等の支給【介護保険課】	千円 34,583,624
		1 居宅介護サービス費の支給	16,027,970
		2 特例居宅介護サービス費の支給	科目存置 1
		3 施設介護サービス費の支給	9,681,227
		4 特例施設介護サービス費の支給	科目存置 1
		5 居宅介護福祉用具購入費の支給	76,168
		6 居宅介護住宅改修費の支給	135,138
		7 居宅介護サービス計画費の支給	1,633,651
		8 特例居宅介護サービス計画費の支給	科目存置 1
		9 地域密着型介護サービス費の支給	7,029,466
		10 特例地域密着型介護サービス費の支給	科目存置 1
19 負担金補助及び交付金	898,254	介護予防サービス費等の支給【介護保険課】	898,254
		1 介護予防サービス費の支給	671,933
		2 特例介護予防サービス費の支給	科目存置 1
		3 介護予防福祉用具購入費の支給	19,691
		4 介護予防住宅改修費の支給	82,128
		5 介護予防サービス計画費の支給	122,556
		6 特例介護予防サービス計画費の支給	科目存置 1
		7 地域密着型介護予防サービス費の支給	1,943
		8 特例地域密着型介護予防サービス費の支給	科目存置 1
13 委託料	46,869	介護報酬審査支払手数料【介護保険課】	46,869
		1 介護報酬審査支払手数料	46,868
		2 介護報酬審査支払手数料（特別対策）	科目存置 1
19 負担金補助及び交付金	798,152	特定入所者介護サービス費等の支給【介護保険課】	798,152
		1 特定入所者介護サービス費の支給	792,565
		2 特例特定入所者介護サービス費の支給	4,869
		3 特定入所者介護予防サービス費の支給	717
		4 特例特定入所者介護予防サービス費の支給	科目存置 1

本年度予算額 前年度予算額 比較増(△)減  
千円 千円 千円

2款 保険給付費  
2項 高額サービス費

887,525 821,301 66,224

目	本年度 予算額	前年度 予算額	比較増(△)減	本年度予算額の財源内訳			
				特定財源			一般財源
				国都支出金	特別区債	その他	
1 高額介護サービス等給付費	千円 751,948	千円 690,894	千円 61,054	千円 272,205	千円	千円 323,020	千円 156,723
				国庫支出金 178,211		支払基金交付金 210,546	
				都支出金 93,994		繰入金 112,474	
2 高額医療合算介護サービス等給付費	135,577	130,407	5,170	49,079		58,242	28,256
				国庫支出金 32,131		支払基金交付金 37,962	
				都支出金 16,948		繰入金 20,280	
計	887,525	821,301	66,224	321,284	0	381,262	184,979

節		説 明	
区 分	金 額		
19 負担金補助及び交付金	千円 751,948	高額介護サービス費等の支給【介護保険課】	千円 751,948
		1 高額介護サービス費の支給	751,196
		2 高額介護予防サービス費の支給	752
19 負担金補助及び交付金	135,577	高額医療合算介護サービス等給付費【介護保険課】	135,577
		1 高額医療合算介護サービス費の支給	134,357
		2 高額医療合算介護予防サービス費の支給	1,220

3款 基金積立金  
1項 基金積立金

本年度予算額 前年度予算額 比較増(△)減  
千円 千円 千円  
85,299 115,134 △29,835  
85,299 115,134 △29,835

目	本年度 予算額	前年度 予算額	比較増(△)減	本年度予算額の財源内訳			
				特定財源			一般財源
				国都支出金	特別区債	その他	
1 基金積立金	千円 85,299	千円 115,134	千円 △29,835	千円	千円	千円 1,862 財産収入 1,862	千円 83,437
計	85,299	115,134	△29,835	0	0	1,862	83,437

節		説 明	
区 分	金 額		
25 積立金	千円 85,299	介護保険給付費準備基金の積立【介護保険課】	千円 85,299
		1 介護保険給付費準備基金の積立	85,299

4款 地域支援事業

1項 介護予防・日常生活支援総合事業

本年度予算額 前年度予算額 比較増(△)減  
千円 千円 千円  
 2,941,168 1,906,090 1,035,078  
 1,864,197 831,367 1,032,830

目	本年度 予算額	前年度 予算額	比較増(△)減	本年度予算額の財源内訳			
				特定財源			一般財源
				国都支出金	特別区債	その他	
1 介護予防・ 生活支援サ ービス事業 費	千円 1,726,285	千円 693,508	千円 1,032,777	千円 624,017	千円 408,541	千円 743,762	千円 358,506
				国庫支出金 408,541		支払基金交 付金 482,666	
				都支出金 215,476		繰入金 258,617	
						諸収入 2,479	
2 一般介護予 防事業費	137,912	137,859	53	49,925		59,305	28,682
				国庫支出金 32,686		支払基金交 付金 38,615	
				都支出金 17,239		繰入金 20,690	
計	1,864,197	831,367	1,032,830	673,942	0	803,067	387,188

4款 地域支援事業

2項 包括的支援事業

本年度予算額 前年度予算額 比較増(△)減  
千円 千円 千円  
 640,016 637,427 2,589

目	本年度 予算額	前年度 予算額	比較増(△)減	本年度予算額の財源内訳			
				特定財源			一般財源
				国都支出金	特別区債	その他	
1 総合相談事 業費	千円 254,750	千円 254,750	千円 0	千円 149,029	千円 99,353	千円 56,052	千円 49,669
				国庫支出金 99,353		繰入金 56,052	
				都支出金 49,676			



節		説明	千円
区分	金額		
8 報償費	944	介護予防・生活支援サービス事業【高齢者在宅支援課】	1,542,690
11 需用費	258	1 訪問型サービス（第1号訪問事業）	425,000
12 役務費	143	2 通所型サービス（第1号通所事業）	1,114,529
13 委託料	233,837	3 特例介護予防・生活支援サービス事業 科目存置	1
19 負担金補助及び交付金	1,491,103	4 高額介護予防サービス費相当事業等	3,160
8 報償費	12,692	介護予防ケアマネジメント事業【高齢者在宅支援課】	183,595
11 需用費	3,554	1 介護予防ケアマネジメント事業（第1号介護予防支援事業）	183,595
12 役務費	2,057		
13 委託料	119,459		
14 使用料及び賃借料	150		
8 報償費	12,692	一般介護予防事業【高齢者在宅支援課】	137,912
11 需用費	3,554	1 介護予防把握事業	69,710
12 役務費	2,057	2 介護予防普及啓発事業	38,691
13 委託料	119,459	3 地域介護予防活動支援事業	29,137
14 使用料及び賃借料	150	4 地域リハビリテーション活動支援事業	324
		5 一般介護予防事業評価事業	50

節		説明	千円
区分	金額		
13 委託料	254,750	総合相談【高齢者在宅支援課】	254,750
		1 総合相談支援事業	254,750

4款 地域支援事業  
2項 包括的支援事業

目	本年度 予算額	前年度 予算額	比較増(△)減	本年度予算額の財源内訳			
				特定財源			一般財源
				国都支出金	特別区債	その他	
2 権利擁護事業費	千円 23,760	千円 23,760	千円 0	千円 13,899 国庫支出金 9,266 都支出金 4,633	千円 5,228 繰入金 5,228	千円 4,633	千円 4,633
3 包括的継続的ケアマネジメント支援事業費	339,800	339,200	600	198,783 国庫支出金 132,522 都支出金 66,261	74,764 繰入金 74,764	66,253	66,253
4 在宅医療・介護連携推進事業費	6,227	5,278	949	3,643 国庫支出金 2,429 都支出金 1,214	1,370 繰入金 1,370	1,214	1,214
5 生活支援体制整備事業費	3,405	2,573	832	1,991 国庫支出金 1,328 都支出金 663	749 繰入金 749	665	665
6 認知症総合支援事業費	12,074	11,866	208	7,063 国庫支出金 4,709 都支出金 2,354	2,655 繰入金 2,655	2,356	2,356

節		説 明	
区 分	金 額		
13 委託料	千円 23,760	権利擁護【高齢者在宅支援課】 1 権利擁護事業	千円 23,760 23,760
13 委託料	339,800	包括的ケアマネジメント支援【高齢者在宅支援課】 1 包括的継続的ケアマネジメント支援	339,800 339,800
8 報償費	1,338	在宅医療・介護連携推進【高齢者在宅支援課】 1 医療・介護サービスの情報収集・提供 2 在宅医療・介護関係者会議 3 在宅医療普及啓発	6,227 191 4,722 1,314
11 需用費	1,764		
12 役務費	9		
13 委託料	3,116		
8 報償費	1,910	生活支援体制整備【高齢者在宅支援課】 1 生活支援体制整備事業	3,405 3,405
11 需用費	1,294		
12 役務費	61		
13 委託料	140		
8 報償費	8,514	認知症総合支援【高齢者在宅支援課】 1 認知症初期集中支援 2 認知症地域支援・ケア向上 3 ものわすれ相談	12,074 8,906 620 2,548
11 需用費	576		
12 役務費	58		
13 委託料	2,926		

4款 地域支援事業  
2項 包括的支援事業

目	本年度 予算額	前年度 予算額	比較増(△)減	本年度予算額の財源内訳			
				特定財源			一般財源
				国都支出金	特別区債	その他	
計	千円 640,016	千円 637,427	千円 2,589	千円 374,408	千円 0	千円 140,818	千円 124,790

本年度予算額 前年度予算額 比較増(△)減  
千円 千円 千円

4款 地域支援事業  
3項 その他地域支援事業

432,232 435,010 △2,778

目	本年度 予算額	前年度 予算額	比較増(△)減	本年度予算額の財源内訳			
				特定財源			一般財源
				国都支出金	特別区債	その他	
1 その他地域 支援事業	千円 432,232	千円 435,010	千円 △2,778	千円 95,908	千円 0	千円 304,362	千円 31,962
				国庫支出金 63,938		繰入金 280,275	
				都支出金 31,970		諸収入 24,087	
計	432,232	435,010	△2,778	95,908	0	304,362	31,962

本年度予算額 前年度予算額 比較増(△)減  
千円 千円 千円

4款 地域支援事業  
4項 その他諸費

4,723 2,286 2,437

目	本年度 予算額	前年度 予算額	比較増(△)減	本年度予算額の財源内訳			
				特定財源			一般財源
				国都支出金	特別区債	その他	
1 審査支払手 数料	千円 4,723	千円 2,286	千円 2,437	千円 1,709	千円 0	千円 2,030	千円 984
				国庫支出金 1,119		支払基金交 付金 1,322	
				都支出金 590		繰入金 708	
計	4,723	2,286	2,437	1,709	0	2,030	984

節		説 明
区 分	金 額	
	千円	千円

節		説 明
区 分	金 額	
8 報償費	122 千円	家族介護支援事業等【高齢者在宅支援課, 介護保険課】 432, 232 千円
11 需用費	2, 563	1 介護給付適正化事業 2 家族介護支援事業等 428, 520
12 役務費	7, 066	3 認知症サポーター 1, 086
13 委託料	404, 956	
20 扶助費	17, 520	
23 償還金利子及び割引料	5	

節		説 明
区 分	金 額	
13 委託料	4, 723 千円	審査支払手数料【高齢者在宅支援課】 4, 723 千円
		1 介護予防・生活支援サービス事業審査支払手数料 4, 722
		2 審査支払手数料（特別対策） 科目存置 1

5 款 諸支出金

1 項 償還金及び還付加算金

本年度予算額 前年度予算額 比較増(△)減  
 千円 千円 千円  
 12,005 12,005 0  
 12,003 12,003 0

目	本年度 予算額	前年度 予算額	比較増(△)減	本年度予算額の財源内訳			
				特定財源			一般財源
				国都支出金	特別区債	その他	
1 第一号被保険者保険料還付金	千円 12,001	千円 12,001	千円 0	千円	千円	千円	千円 12,001
2 国庫支出金等返還金	1	1	0				1
3 小切手支払未済償還金	1	1	0			1 諸収入	1
計	12,003	12,003	0	0	0	1	12,002

5 款 諸支出金

2 項 公債費

本年度予算額 前年度予算額 比較増(△)減  
 千円 千円 千円  
 1 1 0

目	本年度 予算額	前年度 予算額	比較増(△)減	本年度予算額の財源内訳			
				特定財源			一般財源
				国都支出金	特別区債	その他	
1 一時借入金 利子	千円 1	千円 1	千円 0	千円	千円	千円 1 繰入金	千円
計	1	1	0	0	0	1	0

5 款 諸支出金

3 項 延滞金

本年度予算額 前年度予算額 比較増(△)減  
 千円 千円 千円  
 1 1 0

目	本年度 予算額	前年度 予算額	比較増(△)減	本年度予算額の財源内訳			
				特定財源			一般財源
				国都支出金	特別区債	その他	
1 延滞金	千円 1	千円 1	千円 0	千円	千円	千円 1 繰入金	千円
計	1	1	0	0	0	1	0

節		説 明
区 分	金 額	
23 償還金利子及 び割引料	千円 12,001	過誤納介護保険料の還付【介護保険課】 1 過誤納介護保険料還付金 2 過誤納介護保険料還付加算金
		科目存置
23 償還金利子及 び割引料	1	【介護保険課】 科目存置
23 償還金利子及 び割引料	1	【介護保険課】 科目存置

節		説 明
区 分	金 額	
23 償還金利子及 び割引料	千円 1	【介護保険課】 科目存置

節		説 明
区 分	金 額	
23 償還金利子及 び割引料	千円 1	【介護保険課】 科目存置

6款 予備費  
1項 予備費

本年度予算額 前年度予算額 比較増(△)減  
千円 千円 千円  
200,000 200,000 0  
200,000 200,000 0

目	本 年 度 予 算 額	前 年 度 予 算 額	比較増(△)減	本 年 度 予 算 額 の 財 源 内 訳			
				特 定 財 源			一 般 財 源
				国都支出金	特別区債	そ の 他	
1 予備費	千円 200,000	千円 200,000	千円 0	千円	千円	千円 200,000 繰入金 200,000	千円
計	200,000	200,000	0	0	0	200,000	0



節		説明
区分	金額	
予備費	千円 200,000	千円

# 給 与 費 明 細 書

## 1 特別職

区 分		職 員 数	給		
			報 酬	給 料	期 末 手 当 (年間支給率)
本 年 度	その他の特別職	182	57,103	0	0
	計	182	57,103	0	0
前 年 度	その他の特別職	185	57,207	0	0
	計	185	57,207	0	0
比 較	その他の特別職	△ 3	△ 104	0	0
	計	△ 3	△ 104	0	0

(単位:千円)

与 費			共 済 費	合 計
調 整 手 当	そ の 他 の 手 当	計		
0	0	57,103	0	57,103
0	0	57,103	0	57,103
0	0	57,207	0	57,207
0	0	57,207	0	57,207
0	0	△ 104	0	△ 104
0	0	△ 104	0	△ 104



平成29年度

後期高齢者医療事業会計  
歳入歳出予算事項別明細書

(含 給与費明細書)



歳入歳出予算事項別明細書

1 総括

(歳入)

款	本年度予算額	前年度予算額	比較増(△)減
1 後期高齢者医療保険料	千円 7,207,170	千円 7,001,982	千円 205,188
2 使用料及び手数料	2	2	0
3 繰入金	5,585,265	5,427,961	157,304
4 繰越金	15,000	15,000	0
5 諸収入	353,187	390,710	△37,523
歳入合計	13,160,624	12,835,655	324,969

## (歳 出)

款	本年度予算額	前年度予算額	比較増(△)減
	千円	千円	千円
1 総務費	160,907	103,097	57,810
2 保険給付費	199,500	210,000	△10,500
3 広域連合納付金	12,233,599	11,894,254	339,345
4 保健事業費	451,613	513,299	△61,686
5 諸支出金	15,005	15,005	0
6 予備費	100,000	100,000	0
歳 出 合 計	13,160,624	12,835,655	324,969



本年度予算額の財源内訳			
特定財源			一般財源
国都支出金	特別区債	その他	
千円	千円	千円	千円
0	0	160,907	0
0	0	199,500	0
0	0	12,233,599	0
0	0	451,613	0
0	0	15,005	0
0	0	100,000	0
0	0	13,160,624	0

## 2 歳 入

	本年度予算額 千円	前年度予算額 千円	比較増(△)減 千円
1 款 後期高齢者医療保険料	7,207,170	7,001,982	205,188
1 項 後期高齢者医療保険料	7,207,170	7,001,982	205,188

目	本年度予算額 千円	前年度予算額 千円	比較増(△)減 千円
1 後期高齢者医療保険料	7,207,170	7,001,982	205,188
計	7,207,170	7,001,982	205,188

	本年度予算額 千円	前年度予算額 千円	比較増(△)減 千円
2 款 使用料及び手数料	2	2	0
1 項 手数料	2	2	0

目	本年度予算額 千円	前年度予算額 千円	比較増(△)減 千円
1 手数料	2	2	0
計	2	2	0

	本年度予算額 千円	前年度予算額 千円	比較増(△)減 千円
3 款 繰入金	5,585,265	5,427,961	157,304
1 項 一般会計繰入金	5,585,265	5,427,961	157,304

目	本年度予算額 千円	前年度予算額 千円	比較増(△)減 千円
1 一般会計繰入金	5,585,265	5,427,961	157,304

節		説	明
区 分	金 額		
1 特別徴収保険料	2,897,984 千円	【国保年金課】 特別徴収保険料	2,897,984 千円
2 現年分普通徴収保険料	4,245,186	【国保年金課】 現年分普通徴収保険料 現年度分 過年度分	4,245,186 4,226,614 18,572
3 滞納繰越分普通徴収保険料	64,000	【国保年金課】 滞納繰越分普通徴収保険料	64,000

節		説	明
区 分	金 額		
1 証明手数料	2 千円	【国保年金課】 証明手数料	2 千円

節		説	明
区 分	金 額		
1 療養給付費繰入金	3,750,703 千円	【国保年金課】 療養給付費繰入金	3,750,703 千円
2 保険基盤安定繰入金	734,416	【国保年金課】 保険基盤安定繰入金	734,416
3 事務費繰入金	174,580	【国保年金課】 事務費繰入金	174,580

## 3 款 繰入金

## 1 項 一般会計繰入金

目	本年度予算額	前年度予算額	比較増(△)減
	千円	千円	千円
計	5,585,265	5,427,961	157,304

	本年度予算額	前年度予算額	比較増(△)減
	千円	千円	千円
4 款 繰越金	15,000	15,000	0
1 項 繰越金	15,000	15,000	0

目	本年度予算額	前年度予算額	比較増(△)減
	千円	千円	千円
1 繰越金	15,000	15,000	0
計	15,000	15,000	0

	本年度予算額	前年度予算額	比較増(△)減
	千円	千円	千円
5 款 諸収入	353,187	390,710	△37,523
1 項 延滞金及び過料	2	2	0

目	本年度予算額	前年度予算額	比較増(△)減
	千円	千円	千円
1 延滞金	1	1	0
2 過料	1	1	0
計	2	2	0

	本年度予算額	前年度予算額	比較増(△)減
	千円	千円	千円
5 款 諸収入			
2 項 償還金及び還付加算金	4	4	0

目	本年度予算額	前年度予算額	比較増(△)減
	千円	千円	千円
1 保険料等還付金	3	3	0

節		説	明
区 分	金 額		
4 その他一般会 計繰入金	千円 925,566	【国保年金課】 その他一般会計繰入金	千円 925,566

節		説	明
区 分	金 額		
1 繰越金	千円 15,000	【国保年金課】 繰越金	千円 15,000

節		説	明
区 分	金 額		
1 延滞金	千円 1	【国保年金課】	千円
			科目存置
1 過料	1	【国保年金課】	
			科目存置

節		説	明
区 分	金 額		
1 保険料還付金	千円 2	【国保年金課】	千円
			科目存置
2 広域連合負担 金償還金	1	【国保年金課】	
			科目存置

3 款 繰入金      4 款 繰越金      5 款 諸収入

## 5款 諸収入

## 2項 償還金及び還付加算金

目	本年度予算額 千円	前年度予算額 千円	比較増(△)減 千円
2 還付加算金	1	1	0
計	4	4	0

本年度予算額 前年度予算額 比較増(△)減  
千円 千円 千円

## 5款 諸収入

## 3項 預金利子

目	本年度予算額 千円	前年度予算額 千円	比較増(△)減 千円
1 預金利子	1	1	0
計	1	1	0

本年度予算額 前年度予算額 比較増(△)減  
千円 千円 千円

## 5款 諸収入

## 4項 受託事業収入

目	本年度予算額 千円	前年度予算額 千円	比較増(△)減 千円
1 受託事業収入	350,778	388,301	△37,523
計	350,778	388,301	△37,523

本年度予算額 前年度予算額 比較増(△)減  
千円 千円 千円

## 5款 諸収入

## 5項 雑入

目	本年度予算額 千円	前年度予算額 千円	比較増(△)減 千円
1 滞納処分費	1	1	0

節		説明
区分	金額	
1 還付加算金	千円 1	【国保年金課】  科目存置

節		説明
区分	金額	
1 歳計現金預金 利子	千円 1	【国保年金課】  科目存置

節		説明
区分	金額	
1 健康診査費受 託事業収入	千円 208,278	【国保年金課】 健康診査費受託事業収入 208,278
2 葬祭費受託事 業収入	142,500	【国保年金課】 葬祭費受託事業収入 142,500

節		説明
区分	金額	
1 滞納処分費	千円 1	【国保年金課】  科目存置

## 5款 諸収入

## 5項 雑入

目	本年度予算額	前年度予算額	比較増(△)減
	千円	千円	千円
2 小切手未払資金組入	1	1	0
3 雑入	2	2	0
4 助成金	2,398	2,398	0
計	2,402	2,402	0



節		説明	
区 分	金 額		
1 小切手未払資 金組入	1 千円	【国保年金課】	科目存置 千円
1 雑入	2	【国保年金課】	科目存置
1 東京都後期高 齢者医療広域 連合助成金	2,398	【国保年金課】 東京都後期高齢者医療広域連合助成金	2,398

3 歳 出  
 1 款 総務費  
 1 項 総務管理費

本年度予算額 前年度予算額 比較増(△)減  
千円 千円 千円  
 160,907 103,097 57,810  
 160,907 103,097 57,810

目	本 年 度 予 算 額	前 年 度 予 算 額	比較増(△)減	本 年 度 予 算 額 の 財 源 内 訳			
				特 定 財 源			一般財源
				国都支出金	特別区債	そ の 他	
	<small>千円</small>	<small>千円</small>	<small>千円</small>	<small>千円</small>	<small>千円</small>	<small>千円</small>	<small>千円</small>
1 一般管理費	160,907	103,097	57,810			160,907 使用料及び 手数料 2 繰入金 160,898 諸収入 7	
計	160,907	103,097	57,810	0	0	160,907	0

節		説	明
区 分	金 額		
1 報酬	千円 2,722	後期高齢者医療一般事務【国保年金課】	千円 160,907
7 賃金	256	1 管理事務	128,122
		2 徴収事務	25,455
		3 普及啓発	7,330
11 需用費	3,260		
12 役務費	28,698		
13 委託料	123,699		
14 使用料及び賃借料	693		
18 備品購入費	1,579		

2款 保険給付費  
1項 葬祭費

本年度予算額 前年度予算額 比較増(△)減  
千円 千円 千円  
199,500 210,000 △10,500  
199,500 210,000 △10,500

目	本 年 度 予 算 額	前 年 度 予 算 額	比較増(△)減	本 年 度 予 算 額 の 財 源 内 訳			
				特 定 財 源			一 般 財 源
				国 都 支 出 金	特 別 区 債	そ の 他	
1 葬祭費	千円 199,500	千円 210,000	千円 △10,500	千円	千円	千円 199,500 繰入金 57,000 諸収入 142,500	千円
計	199,500	210,000	△10,500	0	0	199,500	0

節		説	明
区 分	金 額		
19 負担金補助及 び交付金	千円 199,500	葬祭費の支給【国保年金課】	千円 199,500
		1 葬祭費の支給	199,500

3款 広域連合納付金  
1項 広域連合納付金

本年度予算額 前年度予算額 比較増(△)減  
千円 千円 千円  
 12,233,599 11,894,254 339,345  
 12,233,599 11,894,254 339,345

目	本年度 予算額	前年度 予算額	比較増(△)減	本年度予算額の財源内訳			
				特定財源			一般財源
				国都支出金	特別区債	その他	
	<small>千円</small>	<small>千円</small>	<small>千円</small>	<small>千円</small>	<small>千円</small>	<small>千円</small>	<small>千円</small>
1 広域連合分 賦金	12,233,599	11,894,254	339,345			12,233,599 後期高齢者 医療保険料 7,207,170 繰入金 5,026,429	
計	12,233,599	11,894,254	339,345	0	0	12,233,599	0

節		説明	
区分	金額		
19 負担金補助及び交付金	千円 12,233,599	広域連合分賦金【国保年金課】	千円 12,233,599
		1 療養給付費負担金	3,750,703
		2 保険料等負担金	7,143,170
		3 保険基盤安定負担金	734,416
		4 事務費負担金	174,580
		5 保険料軽減措置負担金	430,730

4款 保健事業費  
1項 保健事業費

本年度予算額 前年度予算額 比較増(△)減  
千円 千円 千円  
451,613 513,299 △61,686  
451,613 513,299 △61,686

目	本年度 予算額	前年度 予算額	比較増(△)減	本年度予算額の財源内訳			
				特定財源			一般財源
				国都支出金	特別区債	その他	
1 健康診査費	千円 449,204	千円 510,890	千円 △61,686	千円	千円	千円 449,204 繰入金 240,926 諸収入 208,278	千円
2 保健事業費	2,409	2,409	0			2,409 繰入金 11 諸収入 2,398	
計	451,613	513,299	△61,686	0	0	451,613	0



節		説 明	千円
区 分	金 額		
11 需用費	千円 86	後期高齢者健康診査【国保年金課】	449,204
12 役務費	7,618	1 後期高齢者健康診査	449,204
13 委託料	441,339		
14 使用料及び賃借料	161		
9 旅費	11	後期高齢者医療保険保健事業【国保年金課】	2,409
14 使用料及び賃借料	2,398	1 保養施設	2,409

5款 諸支出金  
1項 償還金及び還付金

本年度予算額 前年度予算額 比較増(△)減  
千円 千円 千円  
15,005 15,005 0  
15,003 15,003 0

目	本年度 予算額	前年度 予算額	比較増(△)減	本年度予算額の財源内訳			
				特定財源			一般財源
				国都支出金	特別区債	その他	
1 保険料還付金	千円 15,002	千円 15,002	千円 0	千円	千円	千円 15,002 繰入金 1 繰越金 14,998 諸収入 3	千円
2 償還金	1	1	0			1 繰越金 1	
計	15,003	15,003	0	0	0	15,003	0

5款 諸支出金  
2項 繰出金

本年度予算額 前年度予算額 比較増(△)減  
千円 千円 千円  
2 2 0

目	本年度 予算額	前年度 予算額	比較増(△)減	本年度予算額の財源内訳			
				特定財源			一般財源
				国都支出金	特別区債	その他	
1 一般会計繰出金	千円 2	千円 2	千円 0	千円	千円	千円 2 繰越金 1 諸収入 1	千円
計	2	2	0	0	0	2	0

節		説	明
区 分	金 額		
23 償還金利子及 び割引料	千円 15,002	保険料の還付【国保年金課】	千円 15,002
		1 過誤納保険料の還付	15,000
		2 過誤納保険料の還付加算金	科目存置 1
		3 過誤納保険料還付未済時効分	科目存置 1
23 償還金利子及 び割引料	1	【国保年金課】	科目存置

節		説	明
区 分	金 額		
28 繰出金	千円 2	【国保年金課】	千円
			科目存置

6款 予備費  
1項 予備費

本年度予算額 前年度予算額 比較増(△)減  
千円 千円 千円  
100,000 100,000 0  
100,000 100,000 0

目	本年度 予算額	前年度 予算額	比較増(△)減	本年度予算額の財源内訳			
				特定財源			一般財源
				国都支出金	特別区債	その他	
1 予備費	千円 100,000	千円 100,000	千円 0	千円	千円	千円 100,000 繰入金 100,000	千円
計	100,000	100,000	0	0	0	100,000	0

節		説明
区分	金額	
予備費	千円 100,000	千円


# 給 与 費 明 細 書

## 1 特別職

区 分		職 員 数	給		
			報 酬	給 料	期 末 手 当 (年間支給率)
本 年 度	その他の特別職	3	2,722	0	0
	計	3	2,722	0	0
前 年 度	その他の特別職	6	3,644	0	0
	計	6	3,644	0	0
比 較	その他の特別職	△ 3	△ 922	0	0
	計	△ 3	△ 922	0	0

(単位:千円)

与 費			共 済 費	合 計
調 整 手 当	そ の 他 の 手 当	計		
0	0	2,722	0	2,722
0	0	2,722	0	2,722
0	0	3,644	0	3,644
0	0	3,644	0	3,644
0	0	△ 922	0	△ 922
0	0	△ 922	0	△ 922





平成 29 年度

中小企業勤労者福祉事業会計  
歳入歳出予算事項別明細書



歳入歳出予算事項別明細書

1 総括

(歳入)

款	本年度予算額	前年度予算額	比較増(△)減
1 参加費	千円 19,200	千円 19,800	千円 △600
2 負担金	18,514	19,506	△992
3 繰入金	12,079	13,305	△1,226
4 繰越金	54,139	67,816	△13,677
5 諸収入	2,568	210	2,358
歳入合計	106,500	120,637	△14,137

(歳出)

款	本年度予算額	前年度予算額	比較増(△)減
1 総務費	千円 73,720	千円 73,790	千円 △70
2 予備費	32,780	46,847	△14,067
歳出合計	106,500	120,637	△14,137

本年度予算額の財源内訳			
特定財源			一般財源
国都支出金	特別区債	その他	
千円	千円	千円	千円
0	0	73,720	0
0	0	32,780	0
0	0	106,500	0

## 2 歳 入

	本年度予算額 千円	前年度予算額 千円	比較増(△)減 千円
1 款 参加費	19,200	19,800	△600
1 項 参加費	19,200	19,800	△600

目	本年度予算額 千円	前年度予算額 千円	比較増(△)減 千円
1 参加費	19,200	19,800	△600
計	19,200	19,800	△600

	本年度予算額 千円	前年度予算額 千円	比較増(△)減 千円
2 款 負担金	18,514	19,506	△992
1 項 負担金	18,514	19,506	△992

目	本年度予算額 千円	前年度予算額 千円	比較増(△)減 千円
2 斡旋収入	18,514	18,354	160
参加負担金	0	1,152	△1,152
計	18,514	19,506	△992

	本年度予算額 千円	前年度予算額 千円	比較増(△)減 千円
3 款 繰入金	12,079	13,305	△1,226
1 項 一般会計繰入金	12,079	13,305	△1,226

目	本年度予算額 千円	前年度予算額 千円	比較増(△)減 千円
1 一般会計繰入金	12,079	13,305	△1,226
計	12,079	13,305	△1,226

	本年度予算額 千円	前年度予算額 千円	比較増(△)減 千円
4 款 繰越金	54,139	67,816	△13,677
1 項 繰越金	54,139	67,816	△13,677

目	本年度予算額 千円	前年度予算額 千円	比較増(△)減 千円
1 繰越金	54,139	67,816	△13,677
計	54,139	67,816	△13,677

節		説	明
区 分	金 額		
1 参加費	千円 19,200	【産業振興センター】 参加費	千円 19,200

節		説	明
区 分	金 額		
1 幹旋収入	千円 18,514	【産業振興センター】 幹旋収入	千円 18,514

節		説	明
区 分	金 額		
1 一般会計繰入金	千円 12,079	【産業振興センター】 一般会計繰入金	千円 12,079

節		説	明
区 分	金 額		
1 繰越金	千円 54,139	【産業振興センター】 繰越金	千円 54,139

	本年度予算額 千円	前年度予算額 千円	比較増(△)減 千円
5 款 諸収入	2,568	210	2,358
1 項 諸収入	2,568	210	2,358

目	本年度予算額 千円	前年度予算額 千円	比較増(△)減 千円
1 諸収入	2,568	210	2,358
計	2,568	210	2,358



節		説	明
区 分	金 額		
1 雑入	千円 2,568	【産業振興センター】 雑入	千円 2,568

3 歳 出  
 1 款 総務費  
 1 項 総務管理費

本年度予算額 前年度予算額 比較増(△)減  
千円 千円 千円  
 73,720 73,790 △70  
 73,720 73,790 △70

目	本 年 度 予 算 額	前 年 度 予 算 額	比較増(△)減	本 年 度 予 算 額 の 財 源 内 訳			
				特 定 財 源			一般財源
				国都支出金	特別区債	そ の 他	
	<small>千円</small>	<small>千円</small>	<small>千円</small>	<small>千円</small>	<small>千円</small>	<small>千円</small>	<small>千円</small>
1 一般管理費	39,608	38,544	1,064			39,608 参加費 15,456 繰入金 7,776 繰越金 16,376	
2 事業管理費	34,112	35,246	△1,134			34,112 参加費 3,744 負担金 18,514 繰入金 4,303 繰越金 4,983 諸収入 2,568	
計	73,720	73,790	△70	0	0	73,720	0


節		説 明	千円
区 分	金 額		
11 需用費	千円 367	運営管理費【産業振興センター】	39,608
12 役務費	835	1 運営管理費 参加者数 3,200人	39,608
13 委託料	38,108		
14 使用料及び賃借料	298		
11 需用費	23,090	調査研究事業【産業振興センター】	110
12 役務費	505	1 調査研究事業	110
13 委託料	2,323	情報提供事業【産業振興センター】	3,894
19 負担金補助及び交付金	8,194	1 情報提供事業	3,894
		福祉事業【産業振興センター】	30,108
		1 福祉事業	30,108

2款 予備費  
1項 予備費

本年度予算額 前年度予算額 比較増(△)減  
千円 千円 千円  
 32,780 46,847 △14,067  
 32,780 46,847 △14,067

目	本 年 度 予 算 額	前 年 度 予 算 額	比較増(△)減	本 年 度 予 算 額 の 財 源 内 訳			
				特 定 財 源			一 般 財 源
				国都支出金	特別区債	そ の 他	
1 予備費	<small>千円</small> 32,780	<small>千円</small> 46,847	<small>千円</small> △14,067	<small>千円</small>	<small>千円</small>	<small>千円</small> 32,780 繰越金 32,780	<small>千円</small>
計	32,780	46,847	△14,067	0	0	32,780	0

節		説明
区分	金額	
予備費	千円 32,780	千円



# 参 考 资 料

# 財政計画

		歳		入	
区 分		平成29年度 計 画 額	平成28年度 計 画 額	前 年 比 (%)	構 成 比 (%)
一 般 財 源	特 別 区 税	63,800	62,708	101.7	35.7
	地 方 譲 与 税	720	690	104.3	0.4
	利 子 割 交 付 金	230	350	65.7	0.1
	配 当 割 交 付 金	850	1,910	44.5	0.5
	株 式 等 譲 渡 所 得 割 交 付 金	590	1,130	52.2	0.3
	地 方 消 費 税 交 付 金	10,910	11,220	97.2	6.1
	自 動 車 取 得 税 交 付 金	330	340	97.1	0.2
	地 方 特 例 交 付 金	200	177	113.0	0.1
	特 別 区 財 政 交 付 金	38,200	38,700	98.7	21.4
	交 通 安 全 対 策 特 別 交 付 金	60	60	100.0	0.0
	繰 越 金 等	8,387	3,736	224.5	4.7
	小 計	124,277	121,021	102.7	69.5
特 定 財 源	国 ・ 都 支 出 金	38,185	37,160	102.8	21.3
	特 別 区 債	5,058	3,746	135.0	2.8
	そ の 他	11,337	10,891	104.1	6.3
	小 計	54,580	51,797	105.4	30.5
合 計		178,857	172,818	103.5	100.0



(単位:百万円)

歳		出			
区	分	平成29年度 計 画 額	平成28年度 計 画 額	前 年 比 (%)	構 成 比 (%)
職 員 人 件 費		36,500	36,485	100.0	20.5
	職 員 分	33,431	33,563	99.6	18.8
	嘱 託 員 分	3,069	2,922	105.0	1.7
公 債 費		3,024	1,876	161.2	1.7
既 定 事 業		122,912	117,696	104.4	69.0
	新 規 経 費	872	1,913	45.6	0.5
	既 定 経 費	122,040	115,783	105.4	68.5
新 規 ・ 臨 時 事 業		206	2,101	9.8	0.1
投 資 事 業		15,408	13,816	111.5	8.7
歳出予算計		178,050	171,974	103.5	100.0
財源 保留額		807	844	95.6	—
	小 計	807	844	95.6	—
合 計		178,857	172,818	103.5	—

構成比は項目単位で四捨五入しているため合計と合わないことがあります

杉並区予算・同説明書

登録印刷物番号

28-0089

平成29年2月発行

編集・発行

杉並区政策経営部財政課

〒166-8570

杉並区阿佐谷南1丁目15番1号

電話 (03)3312-2111