3. 焼失被害

延焼による焼失被害の様相は、地震発生時刻や風速によって、大きく影響を受けるため、以下の一覧図のとおり６つのケースでシミュレーションを行いました。
個々の拡大図は、図中に示すページをご参照ください。

凡　例（50mメッシュ内焼失棟数）

15-20　10-15未満　5-10未満　1-5未満　0-1未満　0

風速 4 m/s

現況の被害想定　｜　減災対策後の被害想定

1 冬・5時

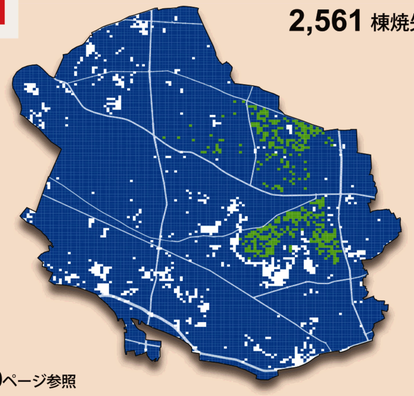

2,561 棟焼失

20ページ参照

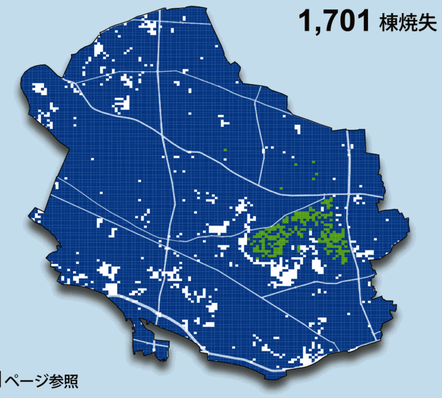

1,701 棟焼失

21ページ参照

2 冬・12時

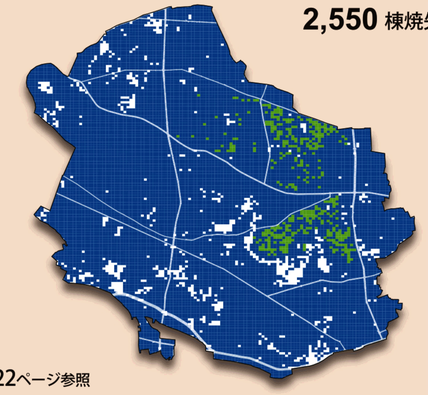

2,550 棟焼失

22ページ参照

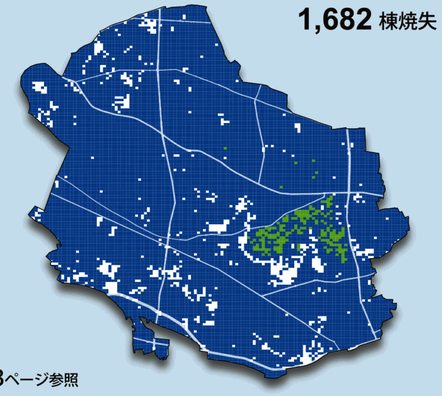

1,682 棟焼失

23ページ参照

3 冬・18時

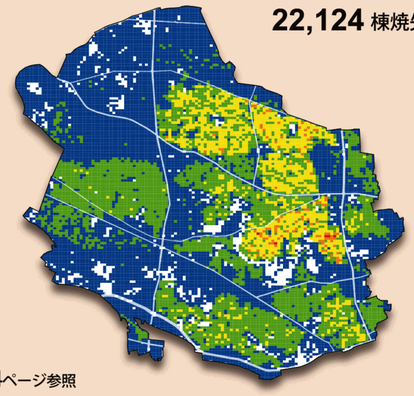

22,124 棟焼失

24ページ参照

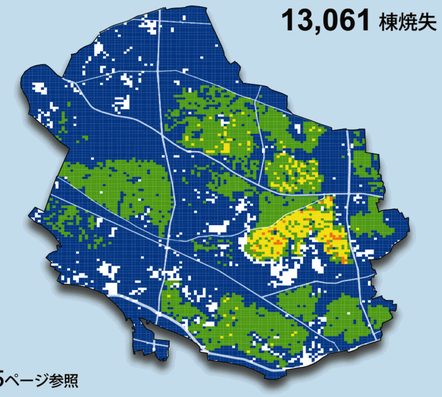

13,061 棟焼失

25ページ参照

風速 8 m/s

現況の被害想定　｜　減災対策後の被害想定

4 冬・5時

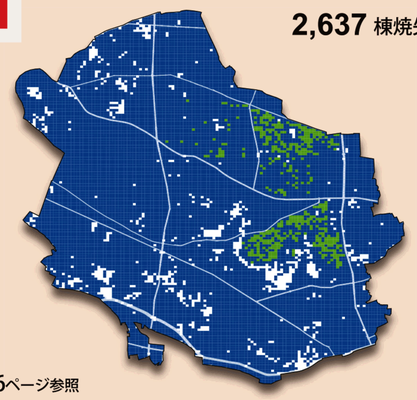

2,637 棟焼失

26ページ参照

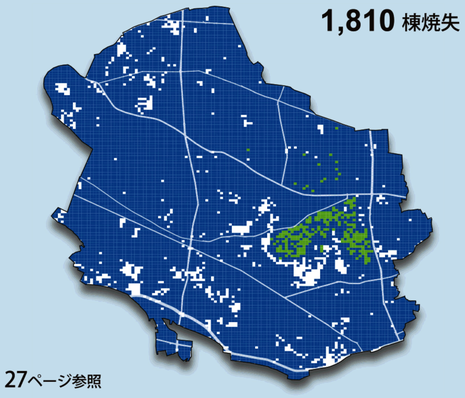

1,810 棟焼失

27ページ参照

5 冬・12時

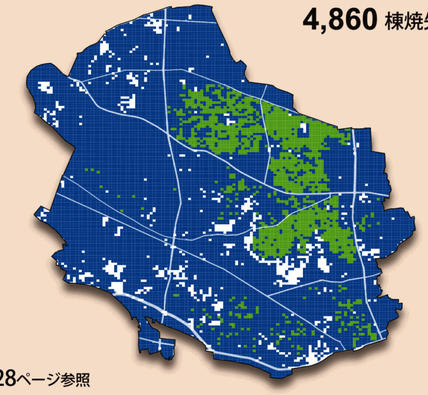

4,860 棟焼失

28ページ参照

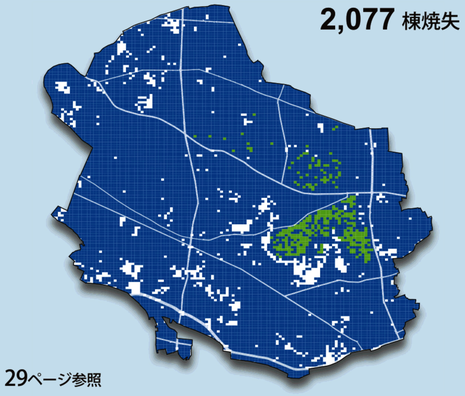

2,077 棟焼失

29ページ参照

6 冬・18時

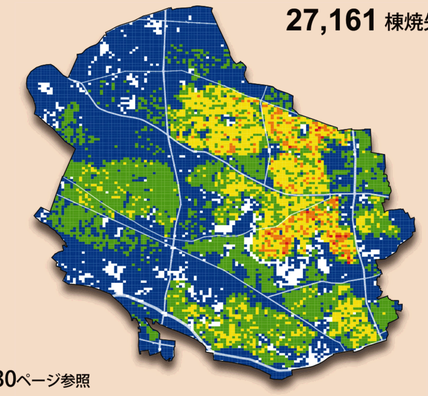

27,161 棟焼失

30ページ参照

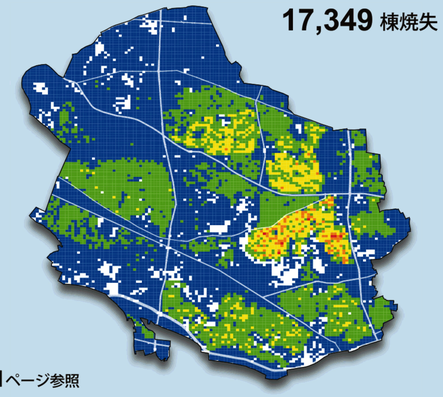

17,349 棟焼失

31ページ参照