

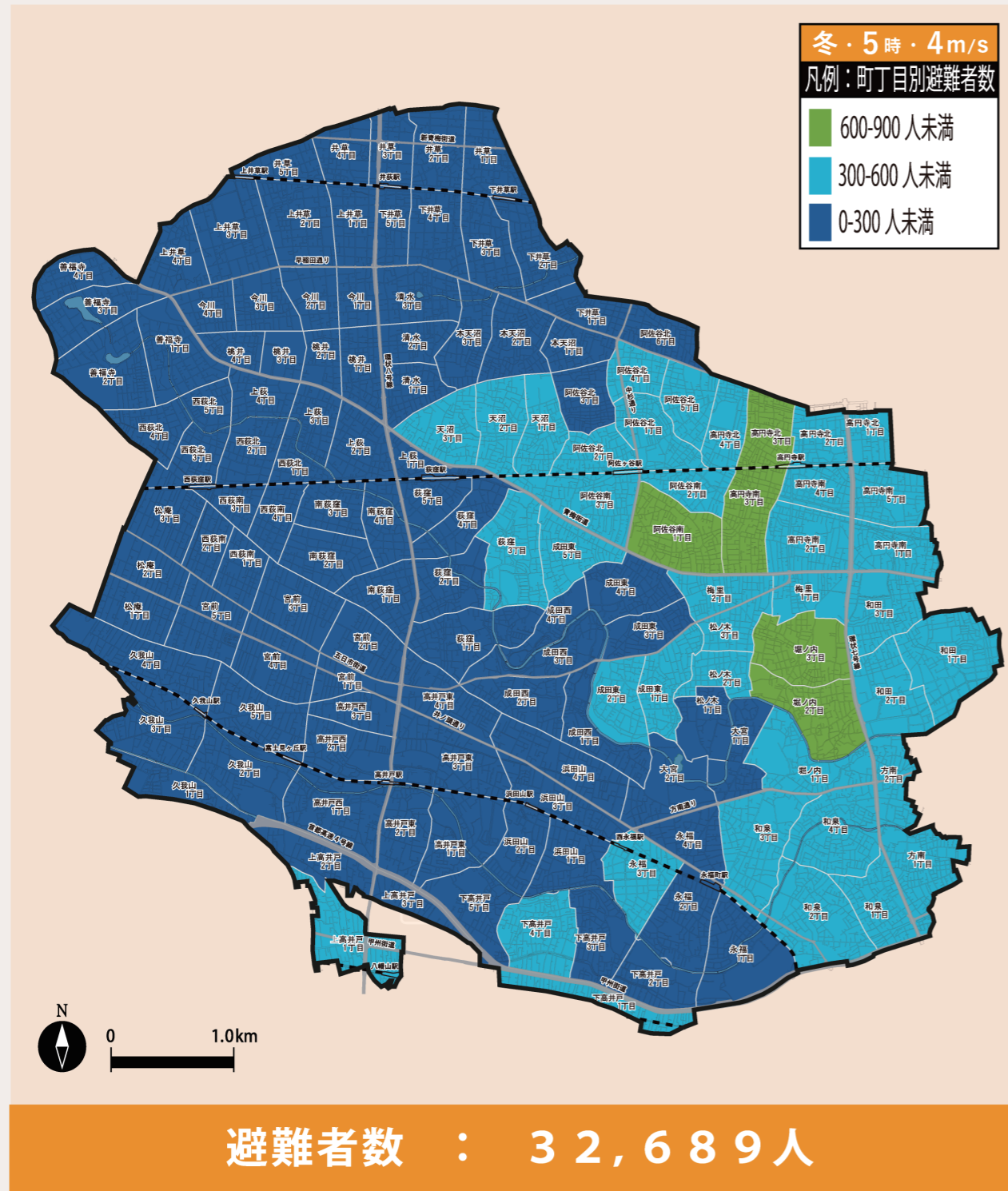
Ⅱ. シミュレーションの結果

1. 避難者予測	8
2. 避難困難リスク	16
3. 帰宅困難者・滞留者	18
4. ライフライン被害	20

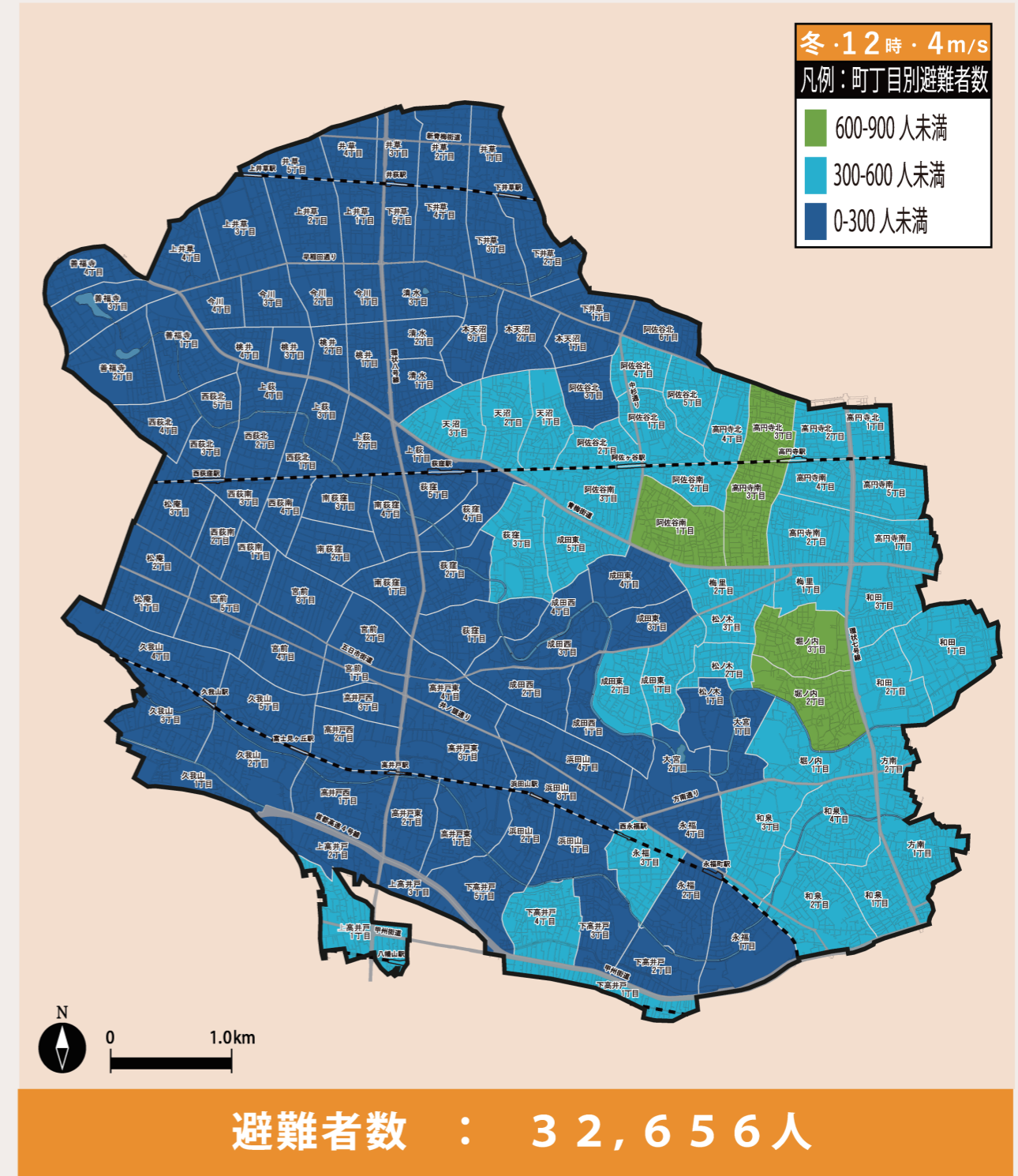
1. 避難者予測

避難者数は、揺れや火災等による建物被害によって自宅で生活できなくなった区民を推計しています。その様相は、地震発生時刻や風速によって大きく影響を受けるため、6つのケースでシミュレーションを行いました。※避難者＝避難所生活者

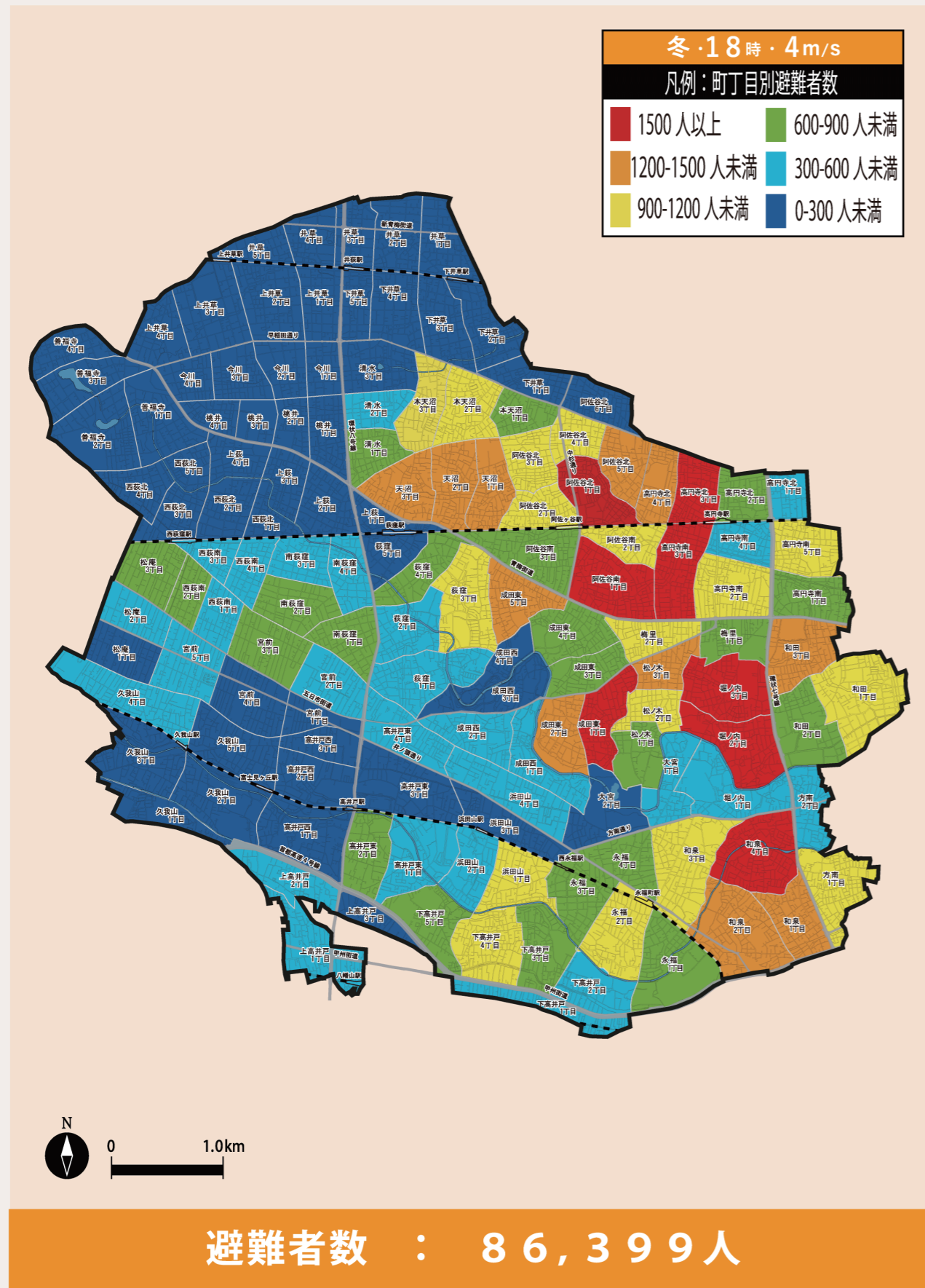
1 避難者数



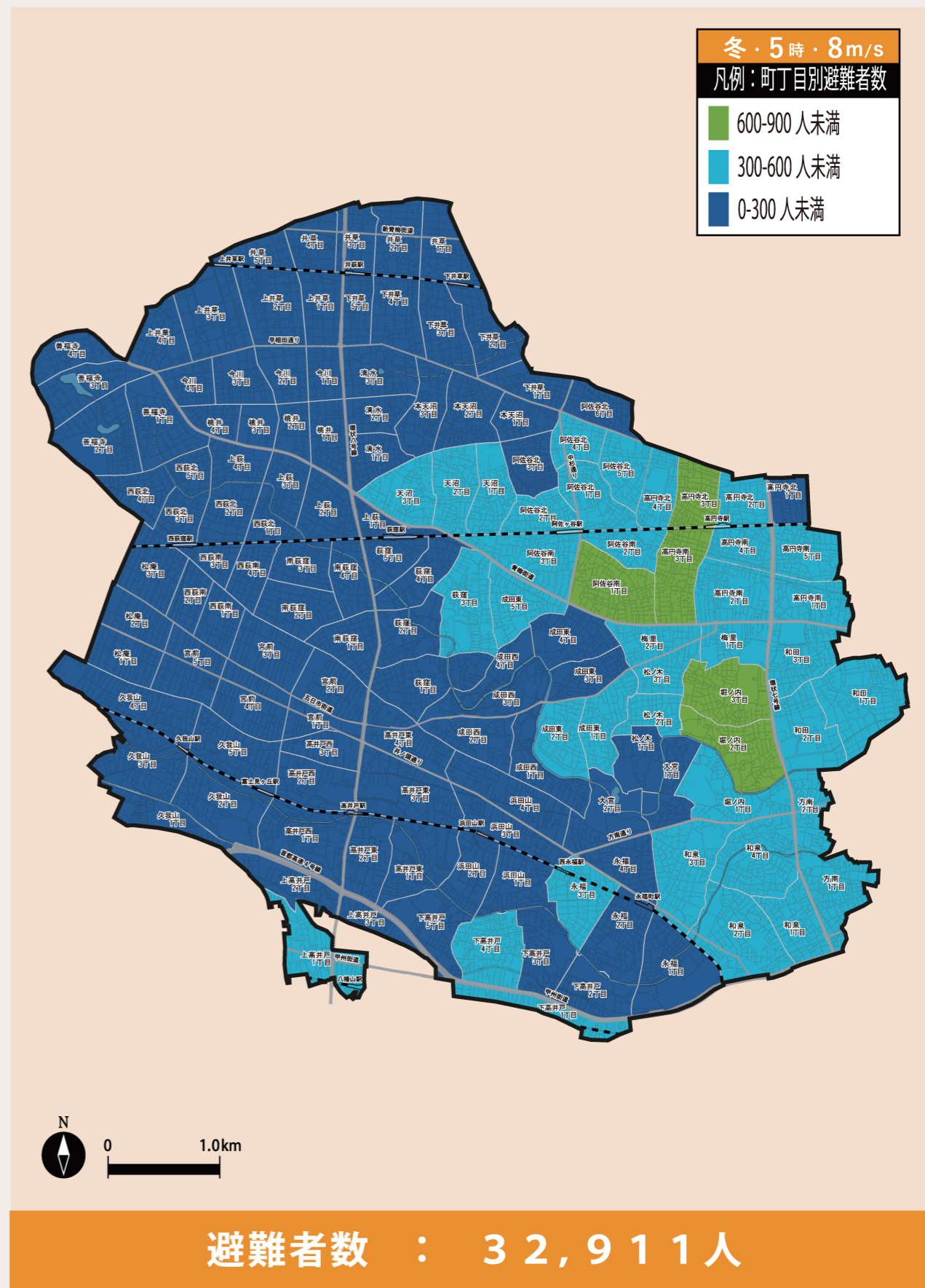
2 避難者数



3 避難者数



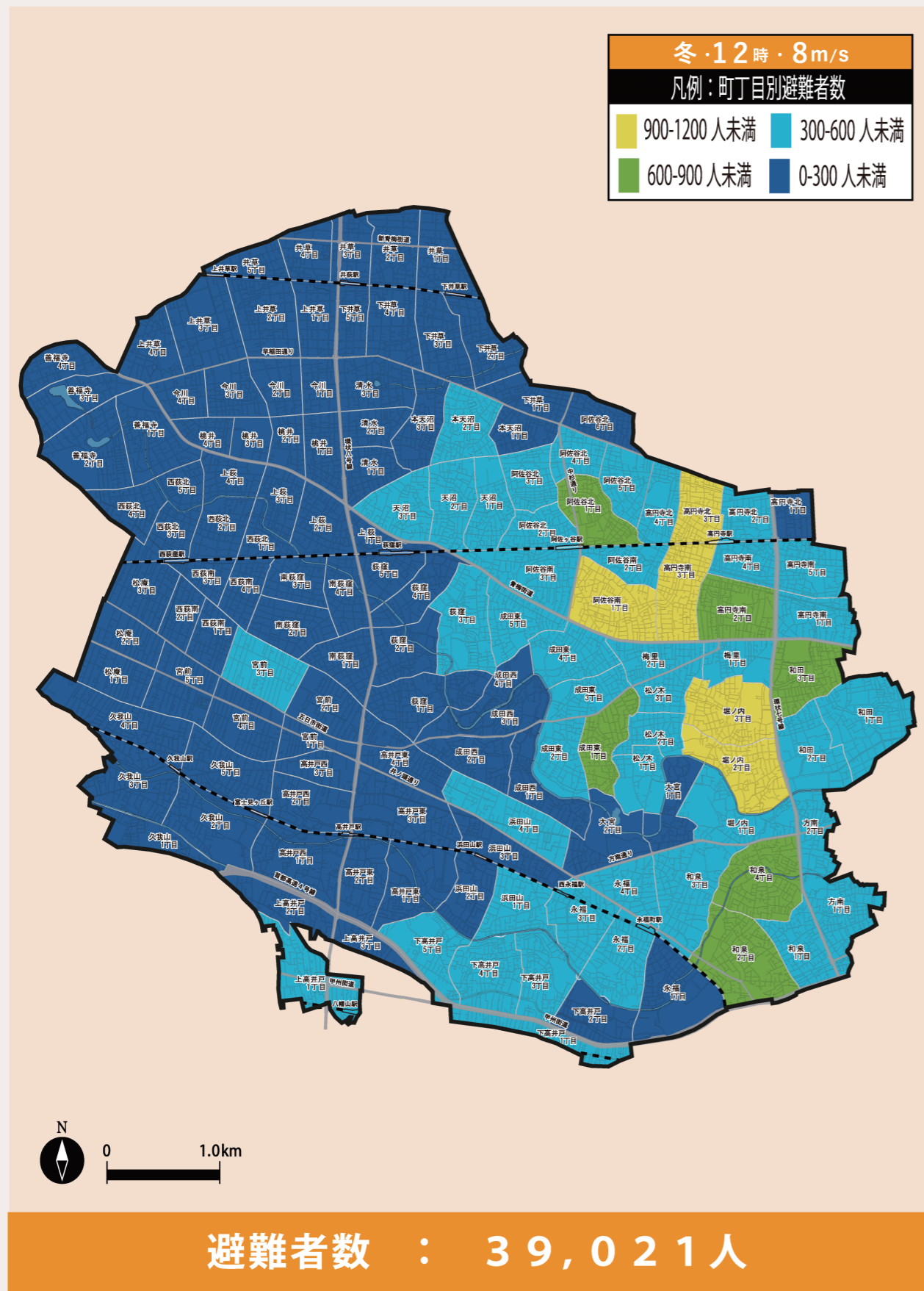
4 避難者数



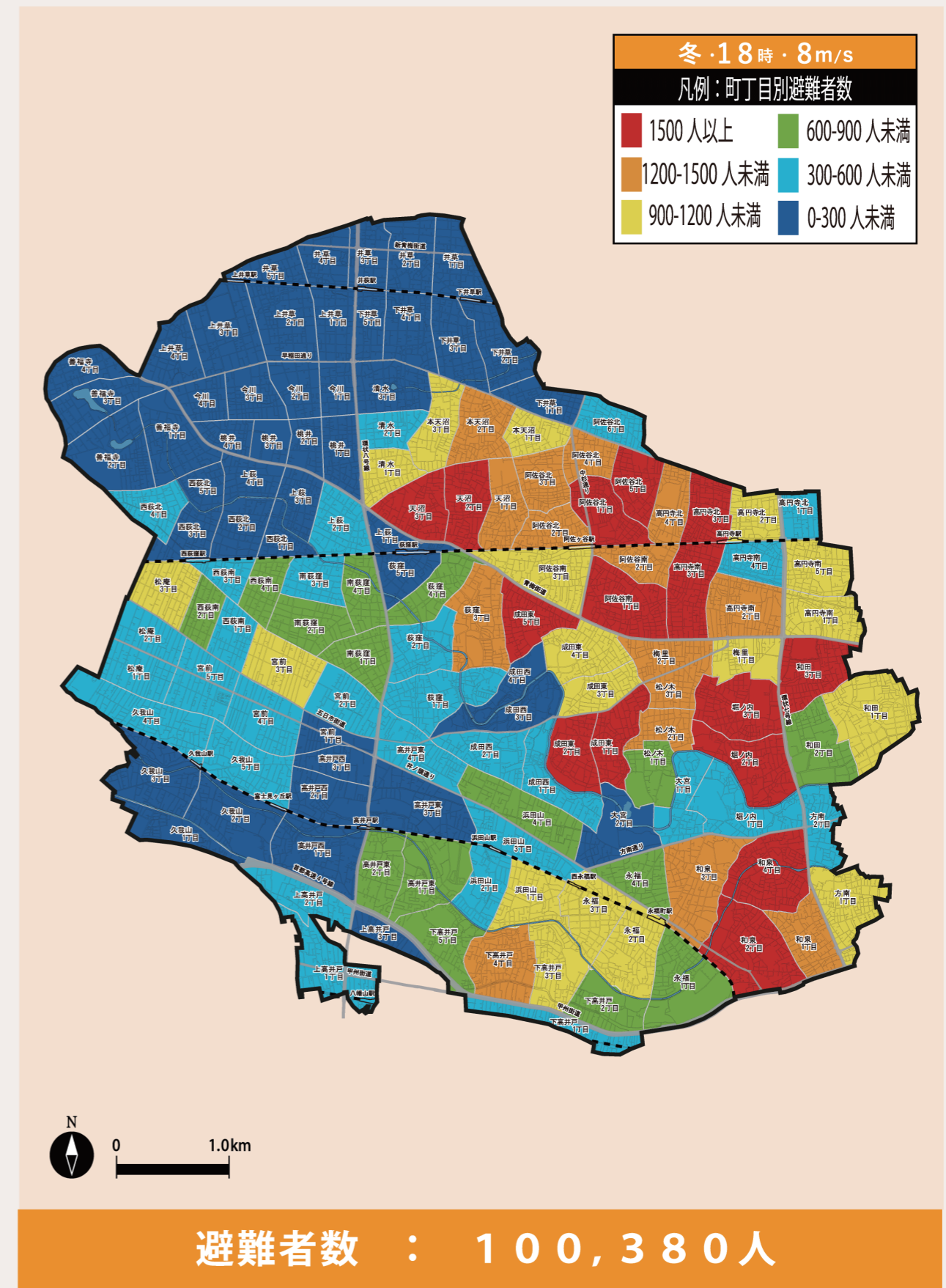
II シミュレーションの結果

避難者予測

5 避難者数



6 避難者数



7 町丁目別避難者数内訳 (冬・18時・8m/s)

町丁目	避難者数 (人)	
	避難者数	要配慮者
阿佐谷北1丁目	1,811	107
阿佐谷北2丁目	1,281	61
阿佐谷北3丁目	1,264	79
阿佐谷北4丁目	1,333	59
阿佐谷北5丁目	1,590	83
阿佐谷北6丁目	330	20
阿佐谷南1丁目	2,664	143
阿佐谷南2丁目	1,214	67
阿佐谷南3丁目	950	49
天沼1丁目	1,436	75
天沼2丁目	1,677	85
天沼3丁目	1,524	81
井草1丁目	91	5
井草2丁目	114	4
井草3丁目	25	2
井草4丁目	27	2
井草5丁目	28	1
和泉1丁目	1,482	78
和泉2丁目	1,718	78
和泉3丁目	1,372	63
和泉4丁目	1,768	93
今川1丁目	79	3
今川2丁目	59	3
今川3丁目	166	9
今川4丁目	123	7
梅里1丁目	978	58
梅里2丁目	1,366	81
永福1丁目	709	30
永福2丁目	1,150	61
永福3丁目	991	58
永福4丁目	763	37
大宮1丁目	387	24
大宮2丁目	241	15
荻窪1丁目	588	34
荻窪2丁目	353	19

町丁目	避難者数 (人)	
	避難者数	要配慮者
荻窪3丁目	1,380	79
荻窪4丁目	791	43
荻窪5丁目	181	7
上井草1丁目	71	4
上井草2丁目	102	6
上井草3丁目	65	3
上井草4丁目	80	4
上荻1丁目	81	4
上荻2丁目	315	15
上荻3丁目	188	9
上荻4丁目	115	5
上高井戸1丁目	539	24
上高井戸2丁目	326	16
上高井戸3丁目	93	3
久我山1丁目	87	8
久我山2丁目	161	9
久我山3丁目	200	11
久我山4丁目	444	26
久我山5丁目	327	15
高円寺北1丁目	402	25
高円寺北2丁目	1,067	51
高円寺北3丁目	2,275	104
高円寺北4丁目	1,465	77
高円寺南1丁目	996	43
高円寺南2丁目	1,218	55
高円寺南3丁目	2,560	113
高円寺南4丁目	445	21
高円寺南5丁目	1,082	42
清水1丁目	917	46
清水2丁目	396	21
清水3丁目	286	17
下井草1丁目	154	7
下井草2丁目	232	12
下井草3丁目	223	11
下井草4丁目	204	13

町丁目	避難者数 (人)	
	避難者数	要配慮者
下井草5丁目	125	7
下高井戸1丁目	365	17
下高井戸2丁目	656	34
下高井戸3丁目	937	49
下高井戸4丁目	1,264	70
下高井戸5丁目	814	54
松庵1丁目	342	17
松庵2丁目	504	28
松庵3丁目	918	41
善福寺1丁目	234	13
善福寺2丁目	245	11
善福寺3丁目	68	4
善福寺4丁目	69	4
高井戸西1丁目	234	37
高井戸西2丁目	228	12
高井戸西3丁目	186	8
高井戸東1丁目	700	36
高井戸東2丁目	873	45
高井戸東3丁目	287	13
高井戸東4丁目	577	33
成田西1丁目	545	29
成田西2丁目	587	32
成田西3丁目	140	7
成田西4丁目	268	13
成田東1丁目	2,217	129
成田東2丁目	1,600	79
成田東3丁目	948	54
成田東4丁目	1,036	58
成田東5丁目	1,518	91
西荻北1丁目	131	7
西荻北2丁目	217	9
西荻北3丁目	267	13
西荻北4丁目	306	17
西荻北5丁目	68	3
西荻南1丁目	589	36

町丁目	避難者数 (人)	
	避難者数	要配慮者
西荻南2丁目	728	39
西荻南3丁目	350	16
西荻南4丁目	626	34
浜田山1丁目	1,184	59
浜田山2丁目	572	24
浜田山3丁目	313	13
浜田山4丁目	812	34
方南1丁目	1,164	57
方南2丁目	434	20
堀ノ内1丁目	510	31
堀ノ内2丁目	2,936	145
堀ノ内3丁目	3,172	206
本天沼1丁目	990	45
本天沼2丁目	1,351	86
本天沼3丁目	1,100	75
松ノ木1丁目	825	52
松ノ木2丁目	1,302	82
松ノ木3丁目	1,374	82
南荻窪1丁目	742	34
南荻窪2丁目	848	32
南荻窪3丁目	594	35
南荻窪4丁目	604	32
宮前1丁目	109	5
宮前2丁目	587	25
宮前3丁目	1,054	53
宮前4丁目	315	17
宮前5丁目	540	27
桃井1丁目	246	15
桃井2丁目	140	6
桃井3丁目	28	1
桃井4丁目	164	7
和田1丁目	1,161	62
和田2丁目	795	51
和田3丁目	1,524	81
計	100,380	5,317

※数値は集計結果を小数点以下四捨五入しているため、合計が合わない場合があります。
 ※避難者数が1,500人以上の町丁目については、黄色く塗りつぶしています。

※要配慮者：加齢や疫病・障害による心身機能の低下等によって、危険性の察知や迅速な避難行動が困難（又は不可能）な方。