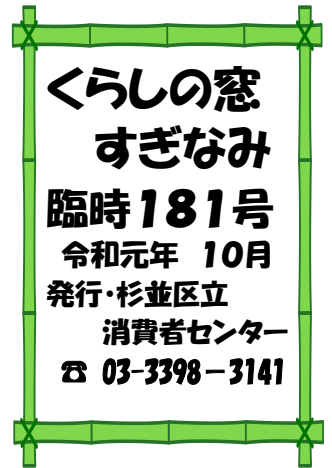


# 柔軟仕上げ剤 ～知っておきたい 香りのマナー～



柔軟仕上げ剤の主な機能は衣類の風合を柔らかく保つことですが、近年はニーズに応じて香りのバリエーションも豊かになりました。柔軟仕上げ剤が快適な暮らしづくりに役立つ一方で、「他人の衣服や隣家の洗濯物の香りが不快に感じる」といったご意見も寄せられています。



自分にはいい香りでも、周囲には気分が悪いと感じる人もいます！

《裏面に続く》


 杉並区役所 Consumer Center Information

杉並区立消費者センター

ホームページ

杉並区立消費者センター

検索



相談電話 03-3398-3121

相談受付時間 午前9時～午後4時(平日)  
杉並区天沼 3-19-16 ウェルファーム杉並 3階

## 柔軟仕上げ剤の使用や洗濯法についてのアドバイス

商品に表示された量は、メーカーがその製品に最適としたものです。適正量を守りましょう。



香りの強さの目安マークを製品ラベルに表示した例  
(製品の裏面に記載があります。)

洗たく物量に応じた使用量の目安を守ってお使いください。

使用量の目安	洗たく物量の目安	参考) 水量の目安	使用量の目安 (キャップの目安) 衣料1kgに対し7ml
	6.0 kg	65L	1杯 (40 ml)
4.5 kg	55L	0.8杯 (30 ml)	
3.0 kg	45L	0.5杯 (20 ml)	
1.5 kg	30L	0.3杯 (10 ml)	
	洗いおけ 衣料0.5 kg		3 ml

キャップ満量は約46 mlです。

香りの強さの目安

※香りの好み・強さの感じ方には個人差があります。まわりの方にご配慮のうえ、お使いください。

品名 柔軟仕上げ剤

洗濯物の柔軟仕上げ剤は、表示の分量で十分な効果が得られます。過剰に使用しても柔らかさは変わりません。むしろ吸水性が悪くなることもあります。

何度洗濯しても消えない衣類などに染み付いた嫌なにおいは、皮脂や汗などの汚れを栄養として雑菌が繁殖したものです。柔軟仕上げ剤にも抗菌・抗菌臭機能を持つ製品がありますが、においを根本から取り除くには、酸素系漂白剤でつけ置きしてからの洗濯等が効果的です。

洗濯物を干すときには重ねず風通しを良くする、洗ったら放置しないなど、雑菌の繁殖を抑制することも嫌なにおいを防ぐポイントです。

## ご注意ください！！

柔軟仕上げ剤などの日用品の芳香が苦手な人がいます。衣類や洗濯物につけられたにおいは、自分が思っている以上に他人にはにおっていることもあり、中には具合が悪くなる人もいることを自覚して、節度のある柔軟仕上げ剤の使用を心掛けましょう。

(参考資料 日本石鹼洗剤工業会 国民生活センター)


杉並区役所 Consumer Center Information

# 杉並区立消費者センター

ホームページ

杉並区立消費者センター

検索



相談電話 03-3398-3121

相談受付時間 午前9時～午後4時(平日)  
杉並区天沼 3-19-16 ウェルファーム杉並 3階