

図柄入りナンバープレートお申し込み方法

お申し込みは簡単！ <https://www.graphic-number.jp>



パソコン、スマートフォンどちらからでもお申し込みいただけます。

※窓口でのお申し込みも可能です。

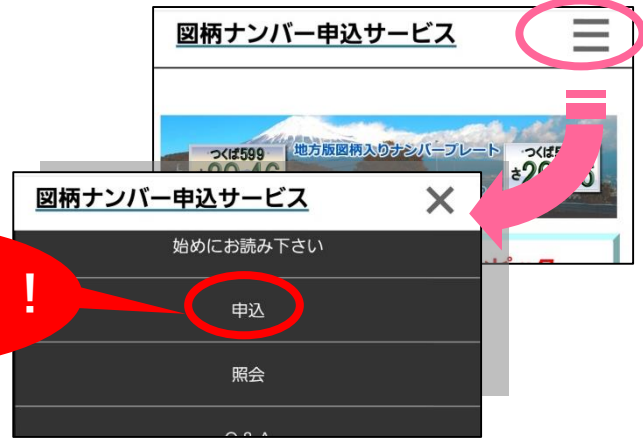
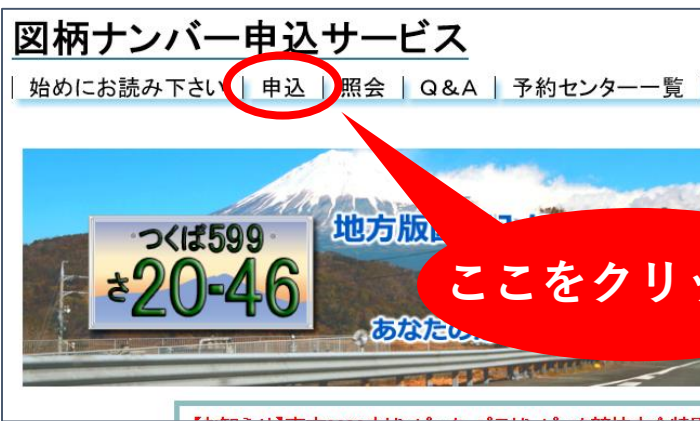
ご自身でウェブサイトから簡単にお申し込みできます。もしくは、ディーラー・整備工場等へご相談ください。

●お申し込みの際は、車検証をお手元にご用意ください。

今すぐアクセス！

<PC画面>

<スマホ画面>



ここをクリック！

【交換】
既に杉並ナンバーをつけている方で、番号を変えずにプレートを変更する方

【希望番号】
新たにナンバープレートを取得する方（杉並ナンバーで番号を変えたい方含む）や杉並区民で現在、練馬ナンバーを付けている方*

交換	希望番号
お持ちのナンバープレートの番号(地域名等を含む)を変えずに、図柄入りナンバープレートに交換することができます。下記のメニューから手続きを選択してください。	ナンバープレートに希望する番号と図柄を付与することができます。
1台の車両に対して、交換の申し込みを行います。	※希望番号を申し込めるのは、下記の通りに限られますので、十分ご注意ください。
申込 交換の申し込みを行います。	(1)新規登録を行う場合。 (2)管轄変更を伴う名義変更(移転)または転居による住所変更(変更登録)を行う場合。 (3)現在のナンバープレートが破損、取壊、汚損して番号変更を行う場合。 (4)ご当地ナンバーへの番号変更を行う場合。
支払方法変更 支払方法の変更を行います。	下記のメニューから手続きを選択してください。
申込取消 申し込みの取消を行います。	申込 希望番号の申し込みを行います。
	申込内容訂正

*希望番号は、4桁の数字のみ任意の番号を希望できます。「3桁の数字」や「ひらがな」部分は選ぶことができませんのでご注意ください。



交付までのスケジュール

交換の申し込み

申込完了メール受信

1,000円以上の寄付をいただくと、フルカラーの図柄を選択できます。交付手数料と寄付金は銀行振込等でお支払いください。

交付手数料・寄付金の支払い

入金確認後10営業日*で交付可能

入金確認メール受信

交換申請書のダウンロード・印刷

窓口へ

交換申請

交付可能期間は交付可能となった日から1ヶ月間*

ナンバープレートの交付

希望番号の申し込み

申込完了メール受信

抽選対象希望番号

一般希望番号

抽選申込完了メール受信

抽選（毎週月曜日）

抽選結果メール受信

当選された場合のみ

交付手数料・寄付金の支払い

入金確認メール受信

1,000円以上の寄付をいただくと、フルカラーの図柄を選択できます。交付手数料と寄付金は銀行振込等でお支払いください。

入金確認後10営業日*で交付可能

予約済証の受領

登録申請・届出


ナンバープレートの交付

*期間は平常時のものです。自然災害等の影響により変更されている場合がありますので、詳しくは各予約センターへお問い合わせ下さい。

<お問い合わせ>

- ・詳細はホームページ (<https://www.graphic-number.jp>) をご覧下さい。
- ・お申し込みに当たっての注意事項や、図柄の種類、現在のお手続き状況をご覧になれます。
- ・予約センター一覧もありますので、ご不明な点がある場合は管轄の予約センターへお問い合わせください。

※各予約センターの連絡先はこちらから（スマホの方はQRコードから）
<https://www.graphic-number.jp/html/GKAA0501.html>



窓口でのお申し込みも可能です

交換の申込方法

1

予約センターで交換申請書の作成

2

運輸支局等窓口へ交換申請書を提出

※車検証の提示が必要
 運輸支局等が申請書に承認印を押印後返付

3

予約センターの窓口から申込

4

交付手数料等支払い

5

申込完了

10営業日後から1ヶ月間受け取り可能

6

新旧ナンバー交換

*期間は平常時のものです。自然災害等の影響により変更されている場合がありますので、詳しくは各予約センターへお問い合わせ下さい。