

第3回勉強会 第3回の防災まちづくり勉強会を開催します！

- 日時：平成30年2月16日(金) 午後7時～9時
- 場所：方南区民集会所 2階会議室
- 内容：視察の振り返り、今後の進め方等について

※本会は、方南一丁目地区を「災害に強い安全・安心なまち」としていくための本格的な検討に向けて、その準備段階として、防災まちづくりの勉強や意見交換を行う会です。
 ※今年度の会員募集は終了しています。ご関心のある方はページ下の問合せ先までご連絡ください。




まちづくりコラム

感震ブレーカーの設置支援って？



●感震ブレーカーとは

- ・大規模地震時に発生した火災の6割以上が電気火災と言われています。
- ・感震ブレーカーとは、震度5強以上の揺れを感知すると、自動的にブレーカーを落として、電気を止める装置です。



●杉並区が感震ブレーカーの設置を支援します

- ・震災時の電気火災を予防するため、東京都が計画した「防災都市づくり推進計画」整備地域を基本とした地域（方南一丁目を含む19の町丁目）を対象に、感震ブレーカー先着3,000個を設置支援します。感震ブレーカーの購入にかかる費用は杉並区が負担します。
- ・方南一丁目に住居または家屋を所有する方は、設置費用として、一律2,000円を自己負担で設置業者に直接お支払いいただきます。
- ・方南一丁目に住居する方で、以下の1～4のいずれかに該当する方は、設置費用についても杉並区が負担します。
 1. 65歳以上のみの世帯
 2. 「身体障害者手帳」「愛の手帳」「精神障害者保健福祉手帳」をお持ちの方がいる世帯
 3. 「難病患者福祉手当」を受けている方がいる世帯
 4. 上記に該当しない世帯で地域のたすけあいネットワーク「地域の手」登録者のいる世帯
- ・詳しくは杉並区のホームページをご覧ください。か、危機管理室防災課までお問い合わせください。（TEL：03-3312-2111（代表））

問合せ先

杉並区 都市整備部 建築課 不燃化推進係
 住所：〒166-8570 杉並区阿佐谷南1丁目15番1号
 TEL：03-3312-2111（代表） FAX：03-5307-0690



方南一丁目地区

防災まちづくり通信



第4号

発行日：平成29年12月 発行：杉並区都市整備部建築課不燃化推進係 編集協力：(株)都市環境研究所

第1回・第2回 防災まちづくり勉強会を開催しました！

方南一丁目地区では、災害に強い安全・安心なまちの実現に向けて、今年9月に「方南一丁目地区防災まちづくり勉強会」を立ち上げ、活動を開始しました。

今回の通信では、9月に開催した第1回勉強会と、11月に開催した第2回勉強会の様子をお伝えします。

第1回勉強会 防災まちづくり勉強会の活動趣旨を共有しました！

9月22日（金）に、第1回勉強会を開催しました。
 第1回では、勉強会で取り組んでいく「防災まちづくりとは？」の説明と他地区での事例の紹介の後、参加者の皆さんで方南一丁目地区の現状や課題について意見交換しました。

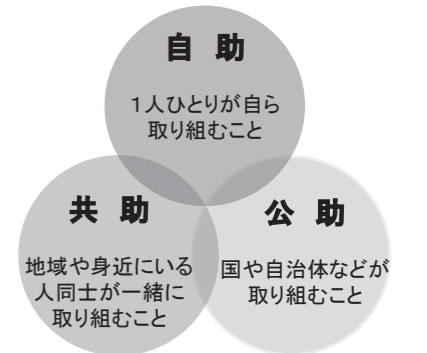
●主なご意見

- ・ハザードマップで特に地震による火災が危険と聞いており、住民としてどのような対策がとれるか考えたい。水害についても心配。
- ・細い道ではセットバックが進んでいるが、がたがたの道で、まだしばらく時間がかかると思う。火事が気になる。
- ・防災関係の仕事に携わってきた。これまでは町会活動に参加してこなかったが、防災まちづくりに参加したい。
- ・防災も含めて、きれいなまち、誇りに思えるまちにしたい。
- ・行き止まりが多い。行き止まりの奥に新しい住宅が建てしまっているが、消防のホースが届くのか不安。
- ・防災活動をしていると、規制があることによってできないことも多い。勉強会で話し合い、区に提案して、より安全なレベルに高められるような活動にしていきたい。
- ・地震火災は、電気が切れて復旧したときに燃えることがある。感震ブレーカー設置への補助があるが、設置した住戸は今のところ1000戸にも達していない。

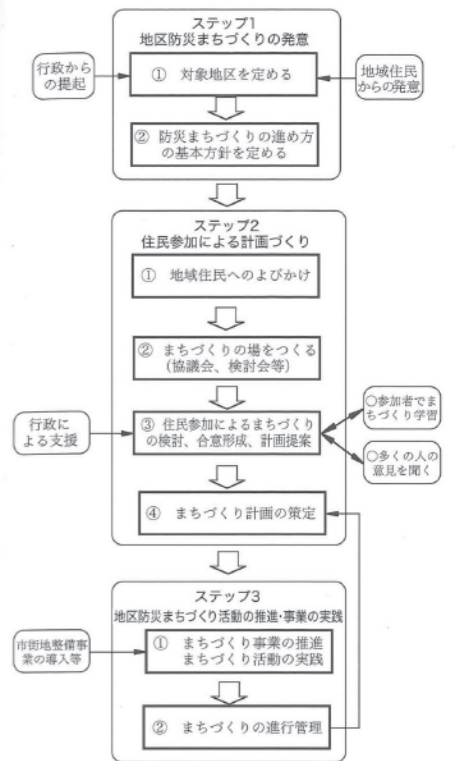


第1回勉強会の様子

防災まちづくりとは？



防災まちづくりの一般的な進め方



出典：『安全・安心のまちづくり』

第2回勉強会

「世田谷区 太子堂二・三丁目地区」を視察してきました！

11月26日(日)の第2回勉強会では、防災まちづくりの先進地区である世田谷区の太子堂二・三丁目地区を視察してきました。

当日は、まちづくりハウスに到着後、太子堂2・3丁目地区まちづくり協議会の梅津政之輔さんに、これまでの活動の経緯や防災まちづくりを進めるうえで大事なことについて、お話をうかがいました。

その後、梅津さんのご案内で、拡幅が進む道路や新たに整備された公園・広場などを見学して歩きました。



まちづくりハウスでのレクチャー



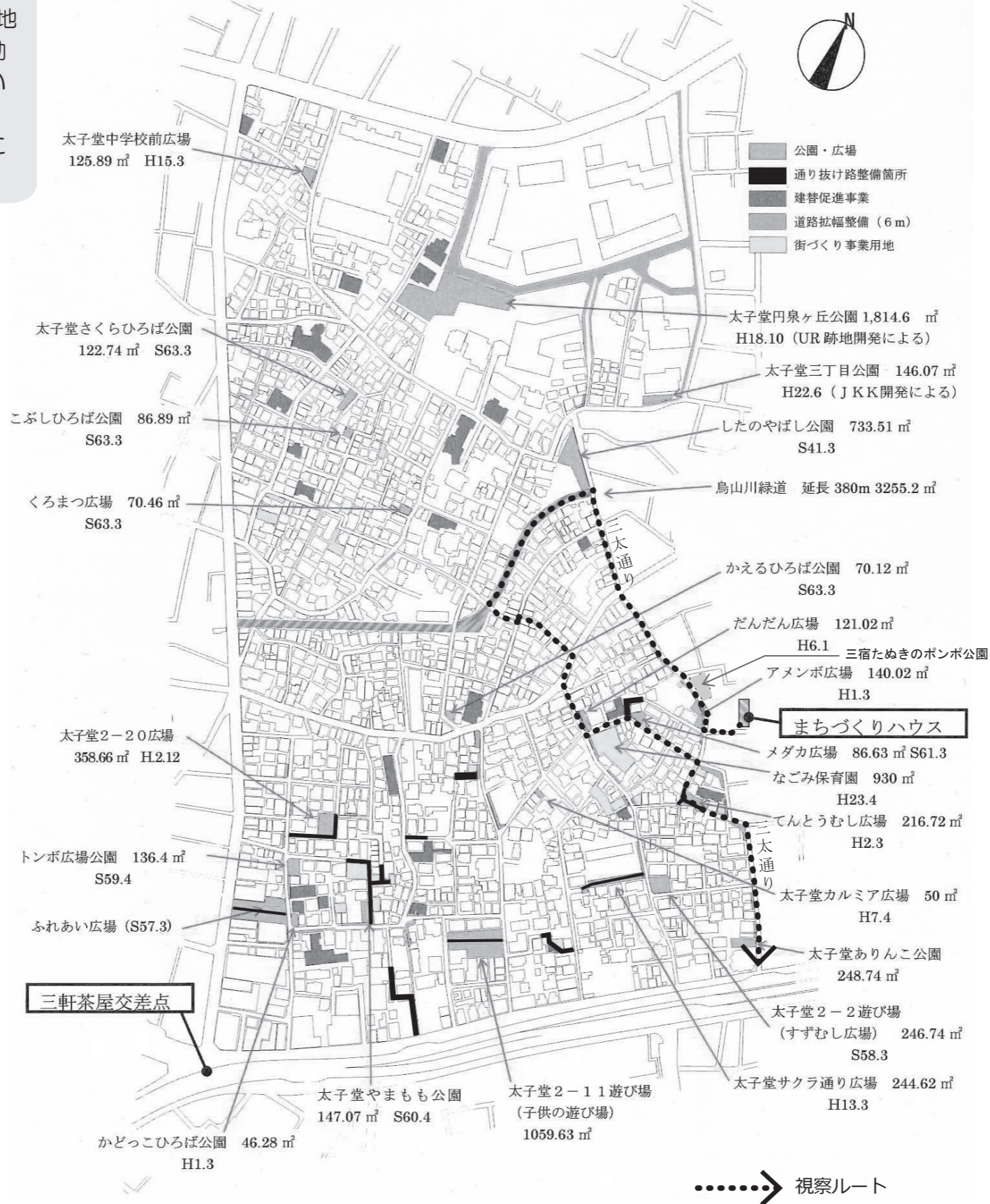
交差点の拡幅を従前の写真と見比べて見学



通り抜け路でもあるてんとう虫広場

まちづくり事業実績マップ

2017.2.1 現在



.....> 視察ルート



鳥山川緑道



三太通りの拡幅済み区間の歩道整備箇所



三宿たぬきのポンポ公園の災害用マンホールトイレ (隣接する三宿1丁目地区)



拡幅が進む三太通り