

新たな基本構想策定に向けた 区民アンケート集計結果

杉並区基本構想審議会資料

令和2年8月

1 実施目的

新たな基本構想の策定に向けた参考資料とするため、杉並区の印象、区が行う取組の重要度、将来のまちづくり等についての区民意識を調査しました。

2 実施状況

区 分	内 容
対 象	区に住民登録している18歳以上の者 3,000名（無作為抽出）
調査期間	令和2年4月6日～4月21日
調査方法	郵送による調査票配布・回収
回答状況	1,286 / 3,000 (回答率 42.9%)

3 設問項目

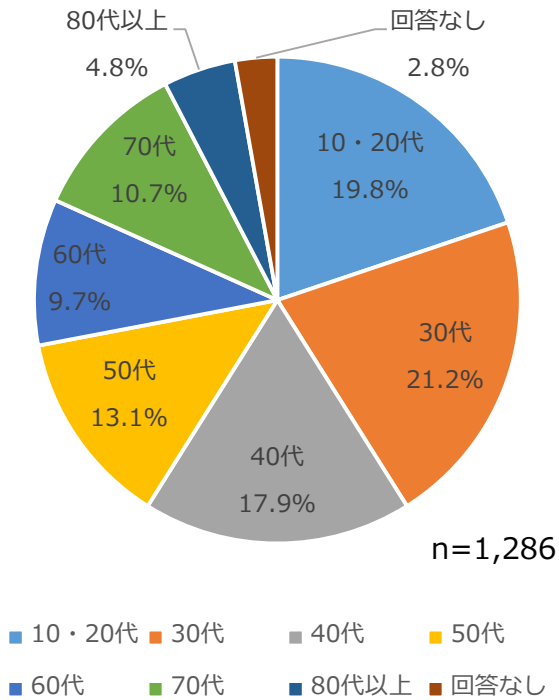
1	現在の杉並区はどのようなまちだと思いますか。
2	将来、杉並区をどのようなまちにしたいと思いますか。
3	今後の杉並区のまちづくりにおいて、どのようなことを大切にすると良いと思いますか。
4	今後、杉並区では、記載の取組にどれくらい力を入れる必要がある（または必要がない）と思いますか。
5	(4)の取組の中で、あなたが特に力を入れるべきと思う上位3つの取組はどれですか。
6	杉並区が新たに掲げる将来像は、どのようなことに着目して定めると良いと思いますか。
7	杉並区をより良いまちにするため、区に取り組んでほしいことがあれば、ご自由にお書きください。
8	基本属性（令和2年4月1日現在） 年齢、区の居住年数

4 集計方法

- (1) 区民アンケートでは、回答総数をまとめて集計した「単純集計」の他、年代別、居住年数の属性ごとに区分して集計した「クロス集計」を行っています。
- (2) 数値の端数処理方法については、小数点以下第2位を四捨五入して端数処理を行っているため、百分率の合計が100%にならない場合があります。
- (3) 複数回答可の設問があるため、回答割合の合計が100%を超えているものがあります。

5 回答者の内訳

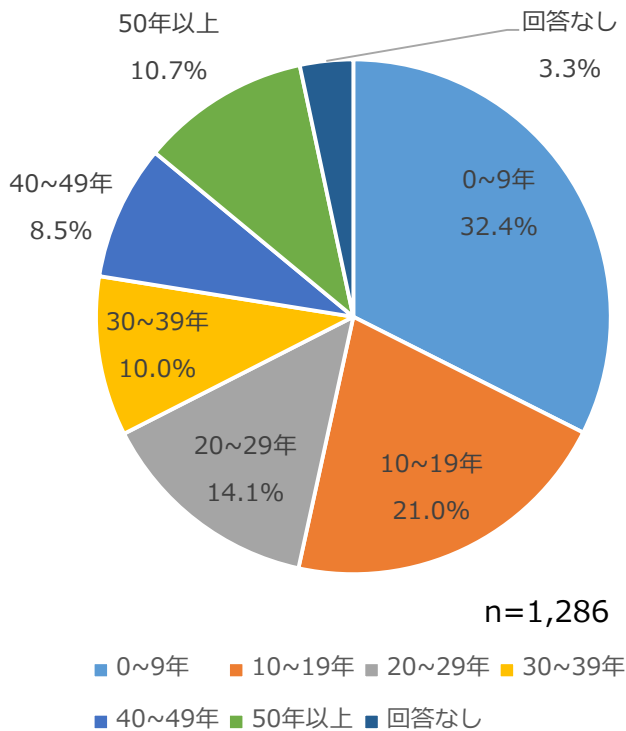
■年代別



※年代別抽出件数

年代	抽出人数	回答数
10・20代	800	255
30代	650	273
40代	550	230
50代	350	168
60代	250	125
70代	250	137
80代以上	150	62
回答なし	-	36
合計	3,000	1,286

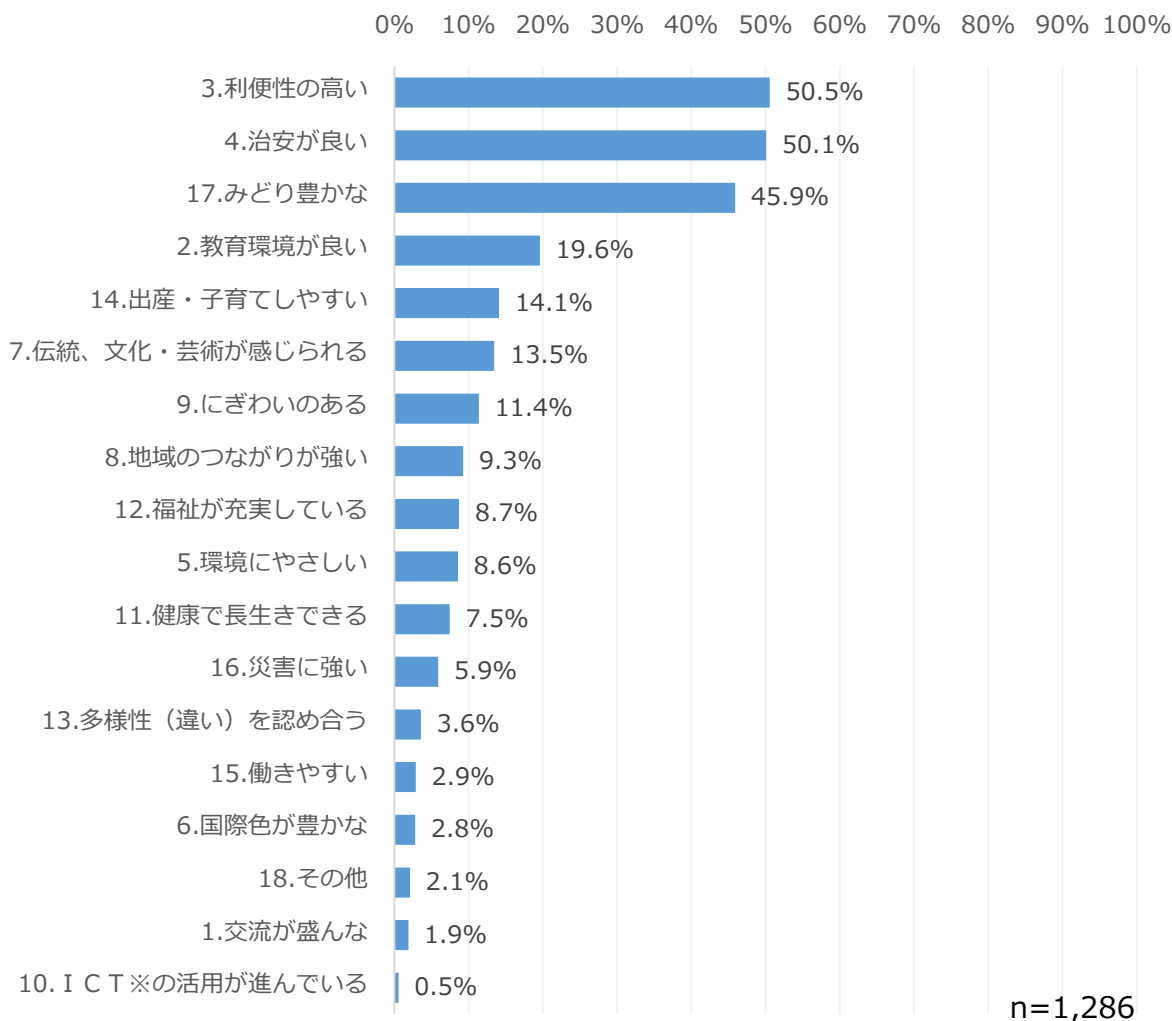
■居住年数別



6 区民アンケート結果

「設問1」現在の杉並区はどのようなまちだと思いますか。「杉並区は〇〇まち」の〇〇に入るイメージとして、あなたの考えに近いものを選んでください。（3つまで）

現在の杉並区のイメージ

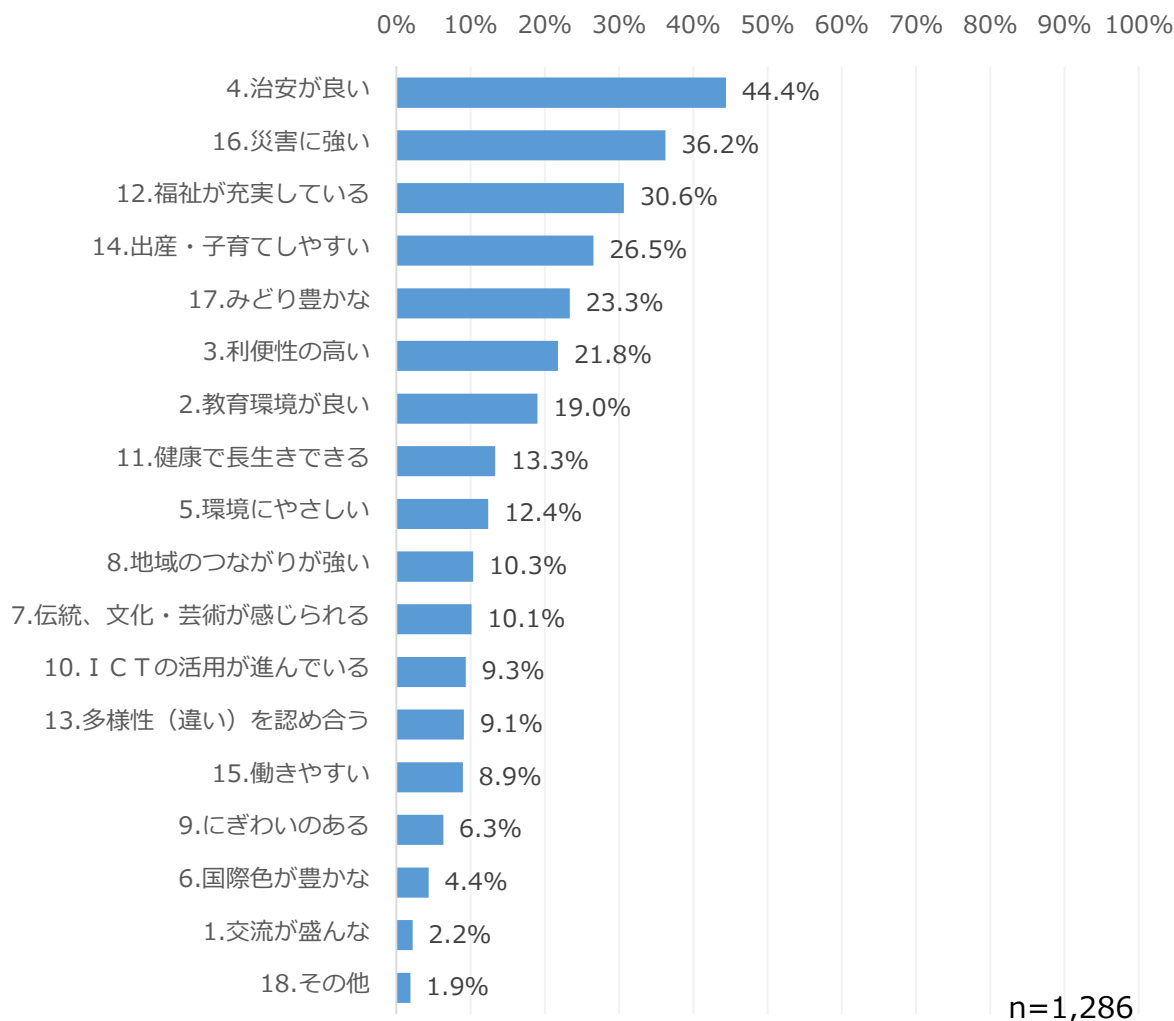


ICT…情報通信技術のこと

- 現在の区のイメージとして「利便性の高い」、「治安が良い」と答えた方が回答者のうち半数を超えています。「みどりが豊かな」についても45.9%と回答者のうち約半数が回答し高い割合となっています。
- 「その他」の回答（自由回答）の中には、「バランスが良い」、「落ち着いている」、「お祭りが多い」といった回答がありました。

「設問2」将来、杉並区をどのようなまちにしたいと思いますか。「将来の杉並区は〇〇まち」の〇〇に入るイメージとして、あなたの考えに近いものを選んでください。（3つまで）

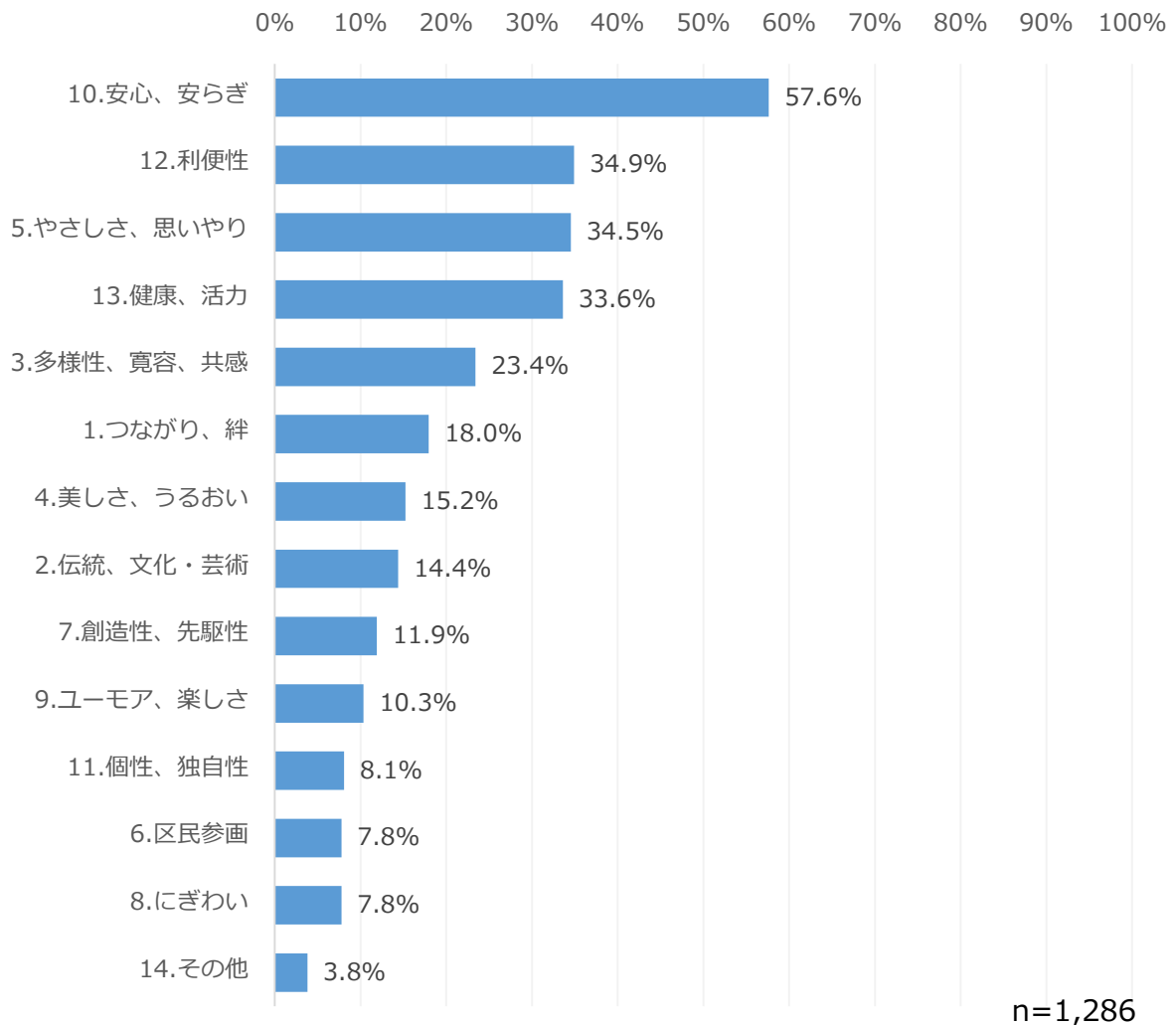
杉並区の理想の将来像



- 将来、区をどのようなまちにしたいかでは、「治安が良い」は「設問1」と同様に上位です。「災害に強い」、「福祉が充実している」は「設問1」と比較するとより上位にあります。「災害に強い」12位（5.9%）→2位（36.2%）
「福祉が充実している」9位（8.7%）→3位（30.6%）
- 「みどり豊かな」、「利便性の高い」は、比較的上位にありますが「設問1」と比較するとポイントが半分程度下がっています。
- その他の回答（自由回答）の中には、「安全・安心のまち」、「医療機関の充実」といった回答がありました。

「設問3」 今後の杉並区のまちづくりにおいて、どのようなことを大切にすると良いと思いますか。あなたの考えに近いものを選んでください。（3つまで）

今後のまちづくりで大切にすると良いこと



- 今後の区のまちづくりにおいて大切にすると良いと思うことでは、「安心、安らぎ」が57.6%と約6割を占めており、「利便性」、「やさしさ、思いやり」、「健康、活力」が3割以上を占めています。
- その他の回答（自由回答）の中には、「ICTの活用」、「子育て」といった回答がありました。

■ 杉並区基本構想

杉並区自治基本条例で以下のとおり定めています。

(基本構想等)

第14条 区は、区の最上位の計画であり、区政運営の指針となる基本構想を区議会の議決を経て定めるとともに、その実現を図るため、総合的な施策に関する計画等(「総合計画等」という。)を策定し、総合的かつ計画的な区政運営に努めるものとする。

■ これまでの基本構想で掲げた区の将来像

昭和52年 緑の豊かな福祉文化都市

昭和63年 みどり豊かな福祉と文化のまち

平成12年 区民が創る「みどりの都市」杉並

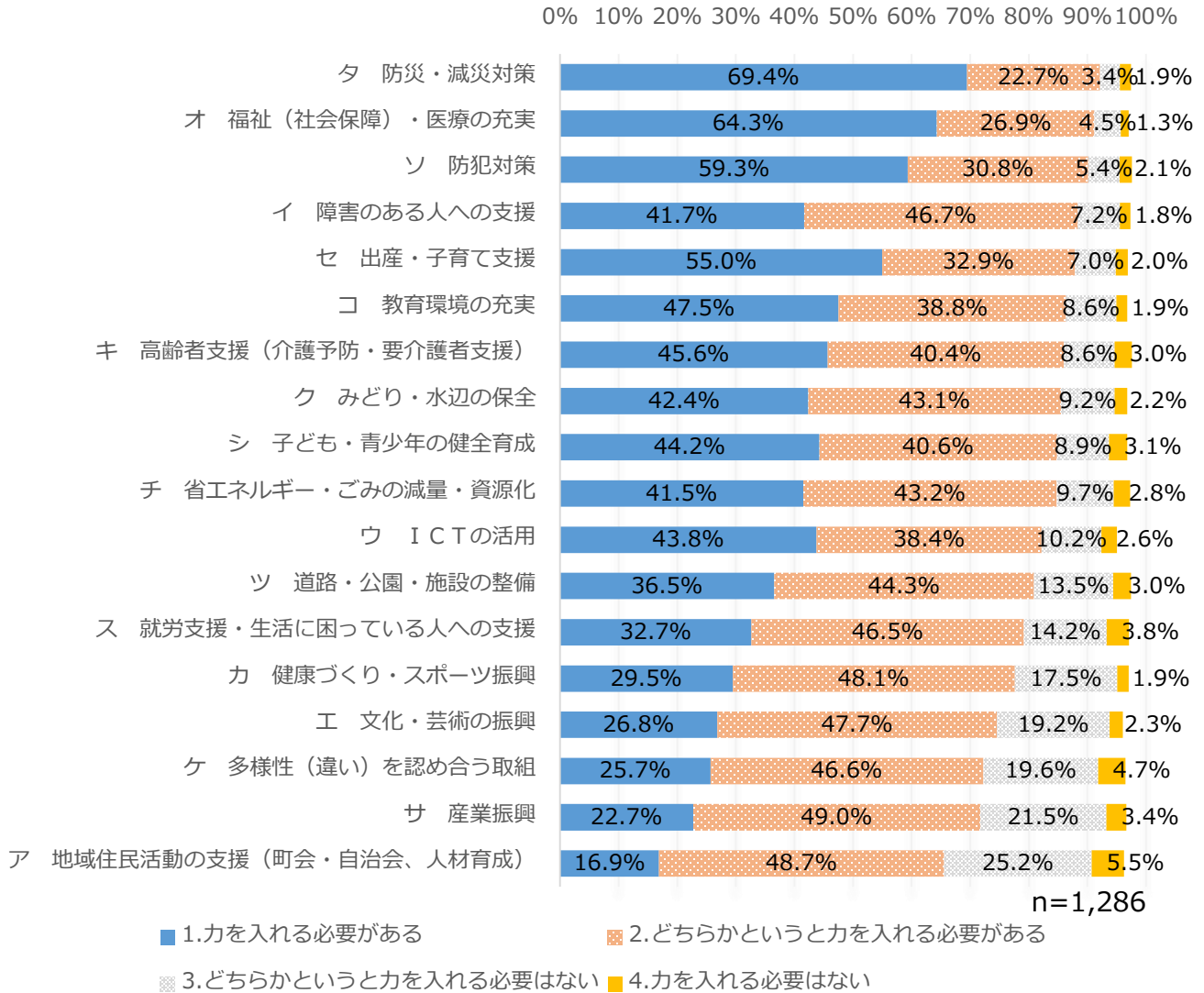
平成24年 支えあい共につくる安全で活力あるみどりの住宅都市 杉並



「設問4」今後、杉並区では、以下のア～ツの取組にどれくらい力を入れる必要がある（または必要がない）と思いますか。それぞれの取組について、あなたの考えに近い選択肢（1～4）に○をつけてください。（選択肢1…「力を入れる必要がある」、2…「どちらかというとき力を入れる必要がある」、3…「どちらかというとき力を入れる必要はない」、4…「力を入れる必要はない」）

※取組に対する絶対評価

今後の取組でどれくらい力を入れる必要があるか



※1と2の合計割合の高い順に表示しています

● 今後区が各取組に対してどれくらい力を入れる必要があるか（または必要がないか）では、「防災・減災対策」、「福祉（社会保障）・医療の充実」、「防犯対策」が上位にあり、「設問2」の「杉並区の理想の将来像」と同様の傾向にあります。

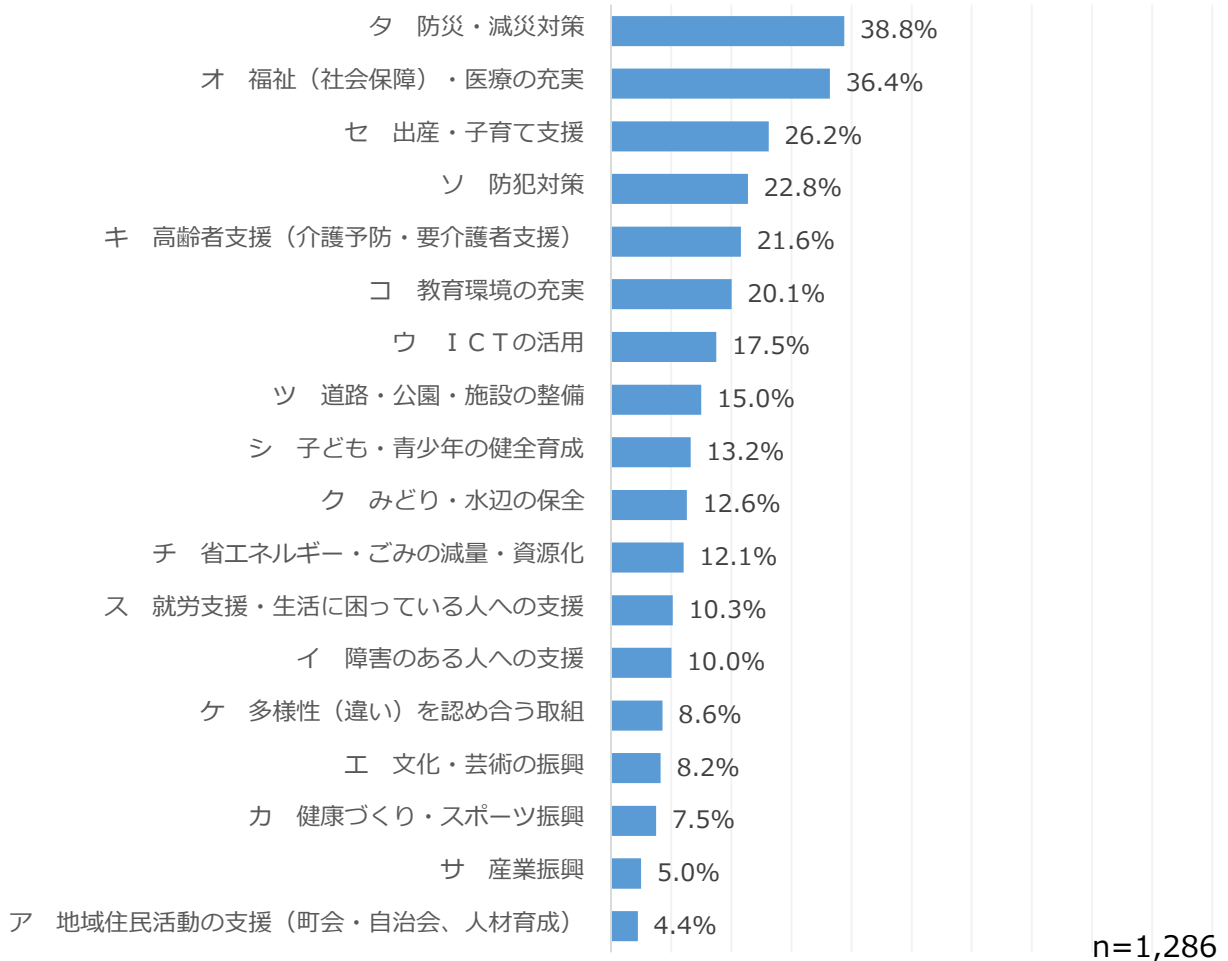
● 「障害のある人への支援」は、本設問では4番目に来ていますが、「設問5」では13番目となっています。これは「障害のある人への支援」は相対的にみると上位には来ませんが、絶対的にみると重要な施策であることがわかります。

「設問5」設問4のア～ツの取組の中で、あなたが特に力を入れるべきと思う上位3つの取組はどれですか。

※取組に対する相対評価

設問4の取組で特に力を入れるべき上位3つの取組

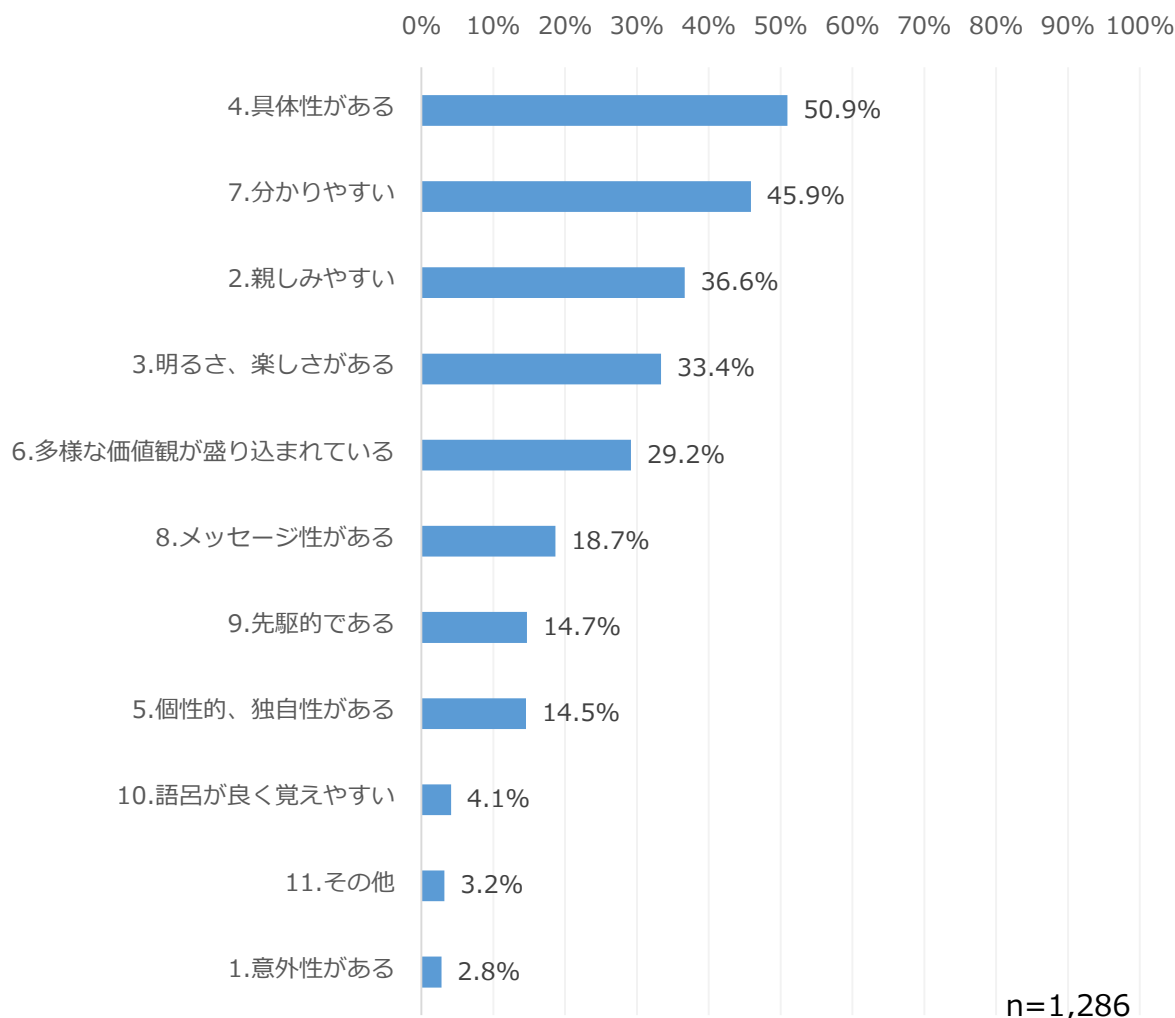
0% 10% 20% 30% 40% 50% 60% 70% 80% 90% 100%



- 特に力を入れるべきと思う取組のうち上位3つでは、「防災・減災対策」、「福祉（社会保障）・医療の充実」、「出産・子育て支援」となっています。
- 産業振興と地域住民活動の支援は絶対評価「設問4」、相対評価「設問5」とともに比較的低くなっています。

《設問6》杉並区が新たに掲げる将来像は、どのようなことに着目して定めると良いと思いますか。あなたの考えに近いものを選んでください。（3つまで）

新たに掲げる将来像はどのようなことに着目して定めると良いか



- 区が新たに掲げる将来像はどのようなことに着目して定めると良いかでは、「具体性がある」が50.9%と最も多く、次いで「分かりやすい」が45.9%、「親しみやすい」が36.6%の順で多くなっています。
- その他の回答（自由回答）の中には、「共感が得られる」、「区民が誇りを持つ」といった回答がありました。

«設問7»杉並区をより良いまちにするため、あなたが区に取り組んでほしいことがあれば、ご自由にお書きください。

○同趣旨の意見はまとめています

○特定の施設・地域に限定した意見や個人的な要望は掲載を省略しています。

意見の分野	主な意見
<p>●安全・安心に関すること</p>	<p>【防災】</p> <ul style="list-style-type: none"> ◆防災意識を高めるための講演会 ◆倒壊のおそれのある壁の補強 ◆初期消火のグッズ配布 ◆町会ごとに消火などを助け合う『となり組』の強化 ◆狭小住宅増加は防災面からみて課題 <p>【防犯・交通安全】</p> <ul style="list-style-type: none"> ◆深夜、早朝のパトロール強化、公園のパトロール強化 ◆住宅街の防犯カメラの増設、街灯の増加 ◆防災放送の改善 ◆自転車利用者への教育の徹底 ◆通学路の安全確保
<p>●道路、交通、まちづくり、公園等に関すること</p>	<p>【まちづくり全般】</p> <ul style="list-style-type: none"> ◆景観保護（景観への配慮） ◆区南端部の区施設の利便性向上 ◆区の北側の発展に注力 ◆商業地区、居住地区に分けたメリハリのある施策 ◆駅周辺の整備（区画整理）（喫煙スペース撤去）（医療施設、郵便局の充実） ◆公衆トイレの美化 <p>【交通】</p> <ul style="list-style-type: none"> ◆鉄道の高架化 ◆自転車駐輪場の充実 ◆南北公共交通の整備、コミュニティバスの充実（路線拡充） ◆丸ノ内線の延伸（荻窪から青梅街道沿いに田無まで） ◆駅のバリアフリー化 <p>【道路整備】</p> <ul style="list-style-type: none"> ◆道路整備（都市計画道路、セットバック・拡幅、歩道の整備、電柱地中化） ◆狭あい道路拡幅後の車両通行抑制対策 <p>【建築物】</p> <ul style="list-style-type: none"> ◆空き家対策 ◆駅周辺の高層ビル不要 ◆マンションの増設許可 <p>【公園・緑化等】</p> <ul style="list-style-type: none"> ◆公園等の増加（ボール遊び含む子どもの遊び場、みどりの保全、犬の散歩可等） ◆遊歩道の樹木の手入れ

意見の分野	主な意見
<p>●子育て等に関する事</p>	<p>【育児支援・相談】</p> <ul style="list-style-type: none"> ◆シングルマザーの相談コミュニティサイトの設立 ◆乳幼児が集まれる場所・子育て相談場所の増加 ◆子育て応援券の使用範囲の拡大 ◆子どもが多い世帯への支援 ◆子どもへの食事提供の場 ◆子育て世代に優しい飲食店の増加 <p>【子どもの預かり】</p> <ul style="list-style-type: none"> ◆保育園のさらなる充実 ◆病児保育施設の充実 ◆保育士の給与改善 ◆小学校低学年の子供を預ける施設の充実 ◆学童保育の選考基準の改善 ◆学童に限らない自由に過ごせるひろばの開設 <p>【その他】</p> <ul style="list-style-type: none"> ◆不妊治療の助成
<p>●福祉・医療・衛生等に関する事</p>	<p>【社会保障等】</p> <ul style="list-style-type: none"> ◆生活保護等の社会保障は必要最低限度 ◆知的・身体障害者と同等の障害者（精神疾患）支援 ◆生活困窮者の寄り添い ◆民生委員など地域に根差して活動できる方の拡充 ◆生活保護費の不正受給の取締 ◆若年層への経済的支援 ◆税金の恩恵を受けていない単身者への配慮 ◆バリアフリーの強化 ◆商店街での視覚障害の人への配慮（設置物にぶつかる） <p>【要介護高齢者支援】</p> <ul style="list-style-type: none"> ◆特別養護老人ホームの増設 ◆ケアマネージャーの水準の整備 ◆高齢者向け住居の充実、賃貸住宅探しの援助制度 ◆高齢者世帯の定期的な見回り ◆介護施設の増設 ◆高齢者が施設入所しやすい費用設定 ◆介護施設等の人員不足等の改善 ◆福祉子育てと複合化した高齢者施設の増設 <p>【医療等】</p> <ul style="list-style-type: none"> ◆無料検診の拡大、区民検診の充実 ◆子宮がん検診の無料実施 ◆医療体制の充実（総合病院の新設等、休日夜の診療病院の増設） ◆区内に献血ルームを設置 ◆高齢者、乳幼児等への医療無償の見直し <p>【ペット】</p> <ul style="list-style-type: none"> ◆動物愛護、犬猫殺処分ゼロ ◆地域猫の避妊・去勢手術への助成 ◆ドッグランの設置 ◆飼主にペット税（糞害対策）、ペット飼主のモラル向上、飼主への行政措置の徹底 <p>【その他】</p> <ul style="list-style-type: none"> ◆尊厳死、安楽死の承認

意見の分野	主な意見
●文化・芸術、スポーツ、生涯学習に関すること	<p>【文化・芸術】</p> <ul style="list-style-type: none"> ◆美術館の設立、文化、芸術を広め発信する場の増加 ◆芸術・文化を尊重し、幼少期から触れ合える街づくり <p>【生涯学習】</p> <ul style="list-style-type: none"> ◆図書館の充実（複合機能化）・リニューアル ◆図書之最寄り駅返却 ◆区内歴史の周知（標識、解説の充実） ◆語学、手話、点字などを学べる区民向け講座の開催（オンライン講座） ◆民間企業と協力した低価格な（ICT独学が困難な者の）パソコン教室 <p>【スポーツ】</p> <ul style="list-style-type: none"> ◆スポーツ施設の充実（テニスコート、ジム含） ◆公共施設でのスポーツ講座を充実
●産業振興、就労に関すること	<p>【商店街活性化・支援】</p> <ul style="list-style-type: none"> ◆商店街（小売店）の活性化、イベントの増加 ◆個人商店への支援 ◆商店街へのベンチの設置 ◆シティプロモーション、シティセールス <p>【産業振興・支援】</p> <ul style="list-style-type: none"> ◆事業者家賃補助、中小企業を金銭面で応援する仕組み ◆区内の産業育成 ◆個人事業やフリーランスの活用等 ◆区民まつり、大人をターゲットにしたイベントの充実 <p>【就労対策等】</p> <ul style="list-style-type: none"> ◆若者の就業支援 ◆外国人の不法就労の撲滅 ◆弱者の就労支援
●環境に関すること	<p>【環境保全等】</p> <ul style="list-style-type: none"> ◆国際基準のCO2削減目標対策 ◆自然の増による大気の改善 ◆川の美化 ◆緑化対策（街路樹の整備）、家庭菜園や植栽への補助金等 <p>【ごみ・リサイクル】</p> <ul style="list-style-type: none"> ◆ごみの収集の徹底 ◆ごみの出し方の改善、ごみの出し方の指導の徹底 ◆ごみ減量（プラスチックごみの減量） ◆リサイクル、リユースを楽しみながら促進できる取組 ◆衣類リサイクル場所の増加 <p>【生活環境】</p> <ul style="list-style-type: none"> ◆喫煙者のマナー向上（受動喫煙の防止強化、歩道喫煙の取り締まり） ◆ポイ捨ての取り締まり ◆害虫駆除（下水消毒） ◆公園の蚊対策

意見の分野	主な意見
●教育に関する こと	<p>【教育環境】</p> <ul style="list-style-type: none"> ◆教育環境、教育施設の充実 ◆教育の質の向上 ◆教育格差の是正 ◆給食の充実 ◆クラス数の平衡 ◆教職員の質向上 ◆オンライン授業の導入、区立小中学校でのICT活用 ◆GIGAスクールの早期対応 <p>【教育内容、教育相談】</p> <ul style="list-style-type: none"> ◆命（人間を含め動物）の教育 ◆いじめ対策 ◆進学、就職への道が閉ざされた子への支援 <p>【その他】</p> <ul style="list-style-type: none"> ◆学校制服のジェンダーレス化
●コミュニティ、 人のつながりに 関すること	<p>【施設・居場所】</p> <ul style="list-style-type: none"> ◆区民が利用できる施設の充実 ◆人が集まれる場所の設立 ◆高齢者と保育園児とのつながり、高齢者の居場所確保 <p>【イベント】</p> <ul style="list-style-type: none"> ◆年齢を超えた交流ができる企画 ◆子ども、若者向けのイベントや居場所づくり <p>【町会・自治会等】</p> <ul style="list-style-type: none"> ◆自治会のない地域への自治会の設立 ◆自治会の改善、町会活動改革 ◆子育て世代の自治会への加入促進 ◆商売を介さない人間関係の構築（複数回答）
●区政全般に関 すること、その 他	<p>【業務の効率化等】</p> <ul style="list-style-type: none"> ◆窓口の増加、高齢者優先時間帯の設定 ◆ICT活用による区民サービスの生産性向上（業務の迅速化、手続きの簡素化） ◆公的証明書類申請等のシステム化（SNSの活用、スマホ等で対応） ◆区役所窓口、自転車駐輪場のキャッシュレス化 ◆WiFi環境整備 ◆区役所業務の分散（近隣区施設で処理できる） ◆区役所内を簡素化して活動内容をオープン化 <p>【区民の参加・参画】</p> <ul style="list-style-type: none"> ◆区との意見交換 ◆政策の区民周知、透明性、情報開示 <p>【公共施設】</p> <ul style="list-style-type: none"> ◆区立施設予約システムの改善 ◆公共施設の無料化 ◆区役所のリニューアル ◆区役所出張所の増（京王線エリア） <p>【情報・発信】</p> <ul style="list-style-type: none"> ◆ホームページの改善（ユーザビリティの向上）

意見の分野	主な意見
<p>●区政全般に関すること、その他</p>	<ul style="list-style-type: none"> ◆区のメルマガ発行による区内の最新情報提供 ◆区民が、使える情報・サービスを伝えてくれる仕組み ◆5Gに関するメリットデメリットの発信 【人権】 <ul style="list-style-type: none"> ◆同性パートナーシップ制度 ◆差別のない社会への取組 【職員・区議会議員】 <ul style="list-style-type: none"> ◆区議会議員と職員の削減 ◆区議会議員活動の可視化 ◆ICT活用による区職員の人員適正化、働き方改革 【その他】 <ul style="list-style-type: none"> ◆税金利用の適正化、明確化（わかりやすさ） ◆高齢者のマナー向上 ◆他自治体に影響されず、独自路線を貫いてほしい ◆もう一度「借金ゼロ」を目指してほしい ◆コロナ禍でのアンケート実施に税金を使うことは疑問 ◆ブランド力の向上 ◆ふるさと納税返礼品の開始 ◆NPO法人への支援

区民アンケート（年代別集計結果）

《設問 1》現在の杉並区はどのようなまちだと思いますか。「杉並区は〇〇まち」の〇〇に入るイメージとして、あなたの考えに近いものを選んでください。（3つまで）

年代 選択肢	10・20代 (n=255)	30代 (n=273)	40代 (n=230)	50代 (n=168)	60代 (n=125)	70代 (n=137)	80代以上 (n=62)
1.交流が盛んな	1.6%	2.6%	1.7%	0.0%	3.2%	1.5%	1.6%
2.教育環境が良い	16.1%	13.6%	20.4%	24.4%	20.8%	24.8%	29.0%
3.利便性の高い	54.5%	54.2%	47.8%	50.6%	48.0%	52.6%	35.5%
4.治安が良い	63.9%	52.7%	43.5%	37.5%	49.6%	43.8%	54.8%
5.環境にやさしい	5.9%	4.0%	5.2%	10.1%	10.4%	19.0%	14.5%
6.国際色が豊かな	2.7%	1.8%	3.0%	4.8%	1.6%	2.2%	3.2%
7.伝統、文化・芸術が感じられる	11.8%	15.0%	12.2%	16.1%	9.6%	15.3%	12.9%
8.地域のつながりが強い	6.3%	9.9%	14.3%	12.5%	7.2%	5.1%	3.2%
9.にぎわいのある	12.9%	14.7%	13.9%	13.1%	9.6%	2.9%	1.6%
10. I C Tの活用が進んでいる	0.0%	0.0%	0.9%	1.8%	0.8%	0.7%	0.0%
11.健康で長生きできる	6.7%	3.7%	7.0%	4.8%	8.8%	14.6%	19.4%
12.福祉が充実している	9.8%	5.1%	4.8%	6.5%	9.6%	14.6%	21.0%
13.多様性（違い）を認め合う	2.4%	5.1%	3.5%	5.4%	2.4%	2.2%	0.0%
14.出産・子育てしやすい	10.6%	23.1%	23.0%	6.5%	8.0%	5.8%	12.9%
15.働きやすい	3.1%	3.3%	2.6%	1.2%	1.6%	5.8%	1.6%
16.災害に強い	6.7%	4.4%	6.5%	5.4%	5.6%	6.6%	11.3%
17.みどり豊かな	36.5%	40.7%	46.5%	54.8%	54.4%	47.4%	56.5%
18.その他	2.0%	2.6%	1.7%	3.0%	2.4%	0.7%	0.0%

回答が他の年代と異なる傾向のある赤枠のデータについてコメントをしています。以降のページも同様です。

～現在の区のイメージ～

- （教育環境が良い）教育を受けていた現役又はそれに近い世代が低くなっています。
- （治安が良い）10・20代で答えた割合が63.9%と他の年代と比較し高くなっています。
- （環境にやさしい）若年層が低くなっています
- （地域のつながりが強い）40・50代の割合が、他の年代と比較し高くなっています。
- （にぎわいのある）70代以上は低くなっています
- （健康で長生きできる）（福祉が充実している）70代以上は比較的高くなっています。
- （出産・子育てしやすい）30・40代の割合が、他の年代と比較し高くなっています。

《設問2》将来、杉並区をどのようなまちにしたいと思いますか。「将来の杉並区は○○まち」の○○に入るイメージとしてあなたの考えに近いものを選んでください。（3つまで）

年代 選択肢	10・20代 (n=255)	30代 (n=273)	40代 (n=230)	50代 (n=168)	60代 (n=125)	70代 (n=137)	80代以上 (n=62)
1.交流が盛んな	5.9%	1.8%	1.7%	1.2%	1.6%	0.0%	0.0%
2.教育環境が良い	17.3%	28.2%	21.7%	11.3%	14.4%	13.9%	14.5%
3.利便性の高い	25.9%	21.2%	18.7%	17.9%	20.8%	18.2%	19.4%
4.治安が良い	40.8%	40.7%	37.0%	47.6%	43.2%	43.8%	53.2%
5.環境にやさしい	8.2%	8.8%	9.6%	12.5%	20.0%	16.8%	21.0%
6.国際色が豊かな	5.1%	5.1%	5.7%	3.0%	1.6%	2.2%	1.6%
7.伝統、文化・芸術が感じられる	9.8%	9.9%	6.5%	10.1%	15.2%	12.4%	11.3%
8.地域のつながりが強い	7.1%	9.9%	9.1%	12.5%	11.2%	13.9%	11.3%
9.にぎわいのある	10.6%	5.9%	6.5%	4.2%	4.0%	2.9%	6.5%
10. I C Tの活用が進んでいる	12.2%	10.6%	15.2%	7.1%	3.2%	5.1%	3.2%
11.健康で長生きできる	7.5%	3.7%	11.7%	18.5%	21.6%	27.7%	22.6%
12.福祉が充実している	19.2%	17.9%	27.4%	42.9%	42.4%	36.5%	33.9%
13.多様性（違い）を認め合う	9.0%	9.2%	11.7%	10.1%	4.8%	8.0%	8.1%
14.出産・子育てしやすい	30.6%	50.9%	21.7%	10.7%	12.0%	13.9%	16.1%
15.働きやすい	20.4%	8.1%	8.3%	7.1%	2.4%	2.2%	3.2%
16.災害に強い	33.7%	26.0%	39.6%	35.1%	30.4%	43.1%	33.9%
17.みどり豊かな	15.7%	21.6%	24.8%	26.2%	31.2%	24.1%	27.4%
18.その他	2.4%	1.1%	1.7%	2.4%	2.4%	0.0%	1.6%

～杉並区の理想の将来像～

- （交流が盛んな）（にぎわいのある）10・20代で答えた割合が他の世代と比べ高くなっています。
- （環境にやさしい）《設問1》と同様、若年層で低くなっています。
- （健康で長生きできる）（福祉が充実している）若年層では低くなっています。
- （出産・子育てしやすい）30代で答えた割合が、他の年代と比べ高くなっています。
- （働きやすい）10・20代で答えた割合が、他の年代と比べ高くなっています。
- （みどり豊かな）10・20代で答えた割合が低くなっています。

《設問3》今後杉並区のまちづくりにおいて、どのようなことを大切にすると良いと思いますか。あなたの考えに近いものを選んでください。（3つまで）

年代 選択肢	10・20代 (n=255)	30代 (n=273)	40代 (n=230)	50代 (n=168)	60代 (n=125)	70代 (n=137)	80代以上 (n=62)
1.つながり、絆	11.0%	15.0%	21.3%	26.2%	15.2%	25.5%	16.1%
2.伝統、文化・芸術	18.8%	12.5%	12.2%	11.3%	15.2%	15.3%	12.9%
3.多様性、寛容、共感	21.2%	24.5%	23.5%	29.8%	20.0%	21.2%	27.4%
4.美しさ、うるおい	17.3%	19.8%	14.8%	8.3%	14.4%	16.1%	11.3%
5.やさしさ、思いやり	30.2%	36.3%	30.9%	42.3%	35.2%	35.0%	37.1%
6.区民参画	5.9%	4.4%	8.7%	10.7%	5.6%	14.6%	12.9%
7.創造性、先駆性	12.5%	15.8%	14.3%	9.5%	6.4%	8.0%	9.7%
8.にぎわい	11.8%	8.4%	8.3%	6.5%	6.4%	4.4%	1.6%
9.ユーモア、楽しさ	14.5%	17.6%	10.9%	9.5%	0.0%	1.5%	4.8%
10.安心、安らぎ	52.5%	57.9%	57.0%	51.2%	72.0%	60.6%	61.3%
11.個性、独自性	8.6%	5.5%	13.0%	9.5%	4.0%	7.3%	3.2%
12.利便性	40.4%	38.1%	35.2%	27.4%	34.4%	29.2%	40.3%
13.健康、活力	29.0%	26.0%	33.0%	38.7%	45.6%	35.0%	38.7%
14.その他	5.9%	5.1%	2.2%	3.6%	4.0%	0.7%	0.0%

～今後のまちづくりで大切にすると良いこと～

- （つながり・絆）《設問1》「地域のつながりが強い」と同様に40・50代が高くなっています。また、70代も答えた割合が他の世代と比べ高くなっています。
- （美しさ、うるおい）50代で答えた割合が、他の年代と比べ低くなっています。
- （創造性、先駆性）（にぎわい）若い世代のほうが答えた割合が高くなっています。
- （安心、安らぎ）おしなべて高く、特に60代が非常に高くなっています。
- （利便性）10・20・30代と80代が高くなっています。

《設問6》杉並区が新たに掲げる将来像は、どのようなことに着目して定めると良いと思いますか。あなたの考えに近いものを選んでください。（3つまで）

年代 選択肢	10・20代 (n=255)	30代 (n=273)	40代 (n=230)	50代 (n=168)	60代 (n=125)	70代 (n=137)	80代以上 (n=62)
1.意外性がある	3.9%	3.7%	2.6%	1.2%	0.0%	4.4%	3.2%
2.親しみやすい	44.7%	35.5%	30.9%	33.9%	35.2%	39.4%	50.0%
3.明るさ、楽しさ がある	29.8%	38.1%	37.8%	30.4%	29.6%	37.2%	35.5%
4.具体性がある	50.2%	57.1%	51.7%	51.2%	59.2%	47.4%	38.7%
5.個性的、独自性 がある	16.5%	12.1%	18.3%	13.7%	9.6%	15.3%	21.0%
6.多様な価値観が 盛り込まれている	28.2%	29.7%	29.1%	27.4%	32.0%	34.3%	33.9%
7.分かりやすい	47.5%	48.7%	43.9%	50.0%	50.4%	43.1%	38.7%
8.メッセージ性が ある	19.6%	13.9%	21.3%	25.0%	20.8%	18.2%	14.5%
9.先駆的である	14.1%	16.5%	18.7%	13.7%	8.8%	16.1%	12.9%
10.語呂が良く覚え やすい	4.7%	4.4%	4.3%	3.0%	4.0%	4.4%	4.8%
11.その他	1.2%	4.0%	3.0%	3.6%	4.0%	4.4%	3.2%

～新たに掲げる将来像はどのようなことに着目して定めると良いか～

- （意外性がある）、（個性的、独自性がある）、（先駆的である）60代で答えた割合が他の年代と比べ低くなっています。

区民アンケート（居住年数別集計結果）

《設問1》現在の杉並区はどのようなまちだと思いますか。「杉並区は〇〇まち」の〇〇に入るイメージとして、あなたの考えに近いものを選んでください。（3つまで）

居住年数 選択肢	0～9年 (n=417)	10～19年 (n=270)	20～29年 (n=181)	30～39年 (n=129)	40～49年 (n=109)	50年以上 (n=137)
1.交流が盛んな	2.2%	2.2%	1.1%	0.8%	0.9%	2.9%
2.教育環境が良い	14.1%	18.1%	26.5%	17.8%	24.8%	28.5%
3.利便性の高い	57.8%	43.7%	55.2%	45.0%	45.9%	47.4%
4.治安が良い	51.6%	50.0%	45.3%	46.5%	56.0%	51.1%
5.環境にやさしい	5.0%	9.6%	8.3%	13.2%	6.4%	13.9%
6.国際色が豊かな	4.6%	1.5%	1.7%	2.3%	1.8%	1.5%
7.伝統、文化・芸術が感じられる	14.9%	15.2%	11.6%	10.9%	9.2%	13.1%
8.地域のつながりが強い	11.5%	7.4%	8.8%	8.5%	11.0%	6.6%
9.にぎわいのある	17.5%	7.8%	8.3%	10.9%	8.3%	6.6%
10. I C Tの活用が進んでいる	0.5%	1.5%	0.0%	0.8%	0.0%	0.0%
11.健康で長生きできる	3.8%	6.7%	8.8%	10.1%	14.7%	10.2%
12.福祉が充実している	4.6%	10.7%	7.2%	14.0%	9.2%	13.1%
13.多様性（違い）を認め合う	4.6%	4.8%	3.3%	2.3%	2.8%	0.0%
14.出産・子育てしやすい	18.5%	20.0%	9.9%	10.9%	11.9%	2.9%
15.働きやすい	4.1%	1.9%	2.8%	1.6%	2.8%	2.9%
16.災害に強い	4.6%	5.6%	6.1%	7.0%	11.0%	7.3%
17.みどり豊かな	36.5%	43.7%	51.4%	55.8%	55.0%	51.1%
18.その他	1.4%	2.6%	2.2%	3.1%	0.0%	2.2%

～現在の杉並区のイメージ～

- 居住年数が0～9年については、「国際色が豊かな」、「にぎわいのある」と答えた割合が高くなっています。
- 居住年数が高いほど「みどり豊かな」と答えた割合が高い傾向になっています。

《設問2》将来、杉並区をどのようなまちにしたいと思いますか。「将来の杉並区は〇〇まち」の〇〇に入るイメージとして、あなたの考えに近いものを選んでください。（3つまで）

居住年数 選択肢	0～9年 (n=417)	10～19年 (n=270)	20～29年 (n=181)	30～39年 (n=129)	40～49年 (n=109)	50年以上 (n=137)
1.交流が盛んな	3.8%	2.6%	1.1%	0.8%	1.8%	0.0%
2.教育環境が良い	21.3%	22.2%	17.1%	16.3%	15.6%	16.8%
3.利便性の高い	24.2%	19.6%	24.3%	27.1%	16.5%	14.6%
4.治安が良い	44.6%	42.2%	43.1%	46.5%	45.0%	48.2%
5.環境にやさしい	7.9%	13.7%	11.0%	17.8%	14.7%	16.1%
6.国際色が豊かな	5.5%	6.7%	2.2%	3.9%	2.8%	0.7%
7.伝統、文化・芸術が感じられる	10.6%	9.6%	11.0%	7.8%	10.1%	10.2%
8.地域のつながりが強い	9.6%	8.5%	8.8%	12.4%	11.0%	13.1%
9.にぎわいのある	8.6%	5.6%	3.3%	4.7%	6.4%	2.9%
10. ICTの活用が進んでいる	12.0%	11.9%	10.5%	4.7%	4.6%	5.1%
11.健康で長生きできる	7.2%	8.5%	19.3%	13.2%	27.5%	23.4%
12.福祉が充実している	20.6%	27.8%	33.1%	41.1%	40.4%	43.8%
13.多様性（違い）を認め合う	9.6%	8.1%	11.0%	6.2%	8.3%	8.8%
14.出産・子育てしやすい	37.2%	27.0%	24.9%	20.2%	12.8%	14.6%
15.働きやすい	14.4%	8.5%	9.4%	5.4%	2.8%	2.2%
16.災害に強い	30.5%	40.0%	38.1%	37.2%	43.1%	37.2%
17.みどり豊かな	20.1%	25.2%	24.3%	26.4%	25.7%	27.0%
18.その他	1.2%	3.0%	1.1%	1.6%	1.8%	1.5%

～杉並区の理想の将来像～

- 居住年数が50年以上の方は「交流が盛んな」、「国際色が豊かな」がともに低く（もしくは回答なし）なっています。
- （ICTの活用が進んでいる）居住年数が浅いほど答えた割合が高くなっています。
- （福祉が充実している）居住年数が長くなるほど答えた割合が高い傾向にあります。

《設問3》今後の杉並区のまちづくりにおいて、どのようなことを大切にすると良いと思いますか。あなたの考えに近いものを選んでください。（3つまで）

居住年数 選択肢	0～9年 (n=417)	10～19年 (n=270)	20～29年 (n=181)	30～39年 (n=129)	40～49年 (n=109)	50年以上 (n=137)
1.つながり、絆	14.6%	18.1%	16.0%	20.9%	23.9%	22.6%
2.伝統、文化・芸術	14.1%	16.3%	12.2%	13.2%	12.8%	14.6%
3.多様性、寛容、共感	23.3%	23.3%	25.4%	24.0%	22.9%	22.6%
4.美しさ、うるおい	17.5%	14.8%	14.4%	13.2%	18.3%	12.4%
5.やさしさ、思いやり	34.8%	27.8%	33.1%	41.1%	37.6%	38.7%
6.区民参画	5.3%	7.4%	10.5%	7.8%	10.1%	12.4%
7.創造性、先駆性	14.1%	13.7%	12.2%	7.8%	10.1%	6.6%
8.にぎわい	11.3%	10.4%	3.9%	3.1%	3.7%	5.1%
9.ユーモア、楽しさ	15.3%	11.1%	8.8%	7.8%	4.6%	2.2%
10.安心、安らぎ	55.6%	55.9%	55.2%	64.3%	57.8%	65.0%
11.個性、独自性	7.2%	11.9%	9.9%	8.5%	4.6%	3.6%
12.利便性	38.6%	35.9%	32.0%	34.1%	32.1%	31.4%
13.健康、活力	29.3%	29.3%	38.7%	38.0%	43.1%	38.0%
14.その他	4.3%	3.3%	5.5%	1.6%	4.6%	0.7%

～今後のまちづくりで大切にすると良いこと～

- 区民参画は、居住年数が長いほど高い傾向にあります。
- 「にぎわい」、「ユーモア、楽しさ」と答えた割合は、居住年数が浅いほど高くなっています。

«設問6»杉並区が新たに掲げる将来像は、どのようなことに着目して定めると良いと思いますか。あなたの考えに近いものを選んでください。（3つまで）

居住年数 選択肢	0～9年 (n=417)	10～19年 (n=270)	20～29年 (n=181)	30～39年 (n=129)	40～49年 (n=109)	50年以上 (n=137)
1.意外性がある	3.1%	3.0%	1.1%	3.1%	2.8%	3.6%
2.親しみやすい	37.6%	35.9%	38.7%	34.9%	34.9%	43.1%
3.明るさ、楽しさがある	36.5%	33.7%	28.7%	35.7%	35.8%	31.4%
4.具体性がある	52.3%	51.5%	55.2%	51.2%	47.7%	54.0%
5.個性的、独自性がある	12.9%	20.0%	15.5%	10.9%	14.7%	13.9%
6.多様な価値観が盛り込まれている	29.3%	31.5%	27.6%	27.9%	34.9%	28.5%
7.分かりやすい	47.7%	44.1%	47.5%	48.8%	46.8%	47.4%
8.メッセージ性がある	21.6%	13.3%	22.7%	23.3%	13.8%	19.0%
9.先駆的である	13.9%	17.8%	18.2%	10.9%	17.4%	10.9%
10.語呂が良く覚えやすい	4.1%	2.2%	7.2%	3.1%	8.3%	2.2%
11.その他	3.4%	2.6%	4.4%	2.3%	3.7%	2.9%

●居住年数の長短による大きな意識の差、傾向は見られません。