



おやこで あそぼう

# おうちで児童館

vol.15

作成：杉並区子ども家庭部児童青少年課



5歳～小学生向け

～今回のテーマ～

## めいろづくり



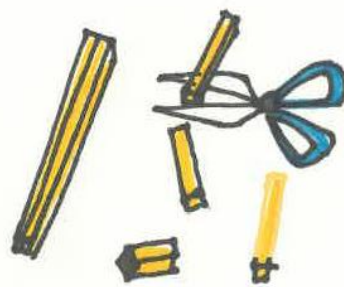
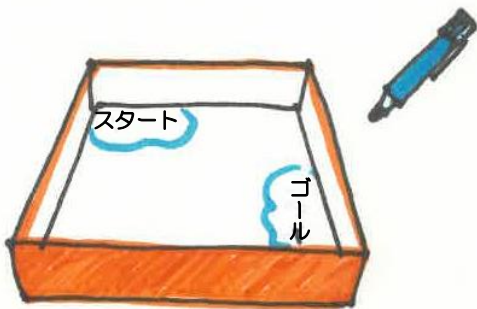
☆用意するもの☆ お菓子の空き箱・割りばし・ペットボトルのふた・ハサミ・ビー玉・ボンドなど

☆遊ぶ時の注意点☆ 割りばしを切るときには、大人の人と一緒に切ってね。ビー玉を落とすと割れてしまうので、落とさないように気をつけてね。




① 空き箱の底にゴールとスタートを書く

② 割りばしを適当な長さに切る



③ ビー玉が通る幅をとって、スタートからゴールまで割りばしやペットボトルのふたを置き、ボンドで貼る

④ できあがり



### ゆうライン

杉並子ども家庭支援センターの「子どもと家庭に関する総合相談窓口」です。お子さんのこと、子育てのこと、ご家族のことなど、一人で悩まず、お気軽にご相談ください。

☎5929-1901

月曜～土曜の午前9時～午後7時（祝日・年末年始を除く）

ご紹介します♡



今回のおうちで児童館は宮前北児童館の職員が作りました。

