



おやこで あそぼう

# おうちで児童館

vol.35

作成：杉並区子ども家庭部児童青少年課



2歳～小学生向け

～今回のテーマ～

# みずあそび バトルアイテム



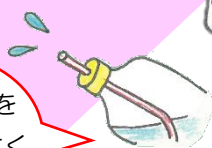
☆用意するもの・・・ウォーターシールド：クリアファイル、ゴム、クリップ、タオル、ガムテープ  
ウォーターガン：ペットボトルなど

☆遊ぶ時の注意点・・・水遊び中は、お子さんから目を離さないでください！

## ウォーターガン

- ・食器洗剤やマヨネーズの容器をきれいに洗えば、水でっぽうになるよ！
- ・ペットボトルのふたに穴をあけても水でっぽうができるよ。穴にストローをさすと、水が少なくなっても出やすいよ。


細いストローを使うと勢いよくとびでるよ！



## ウォーターシールド

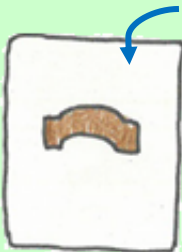
<顔用>

- ・クリアファイル（透明度の高いもの）を開いて、半分に切り、角を丸くします。
- ・クリアファイルを横長におき、上の角2か所に穴をあけます。



<体用>

- ・クリアファイルかプラスチックのしたじきにガムテープの取っ手をつけます。



長いガムテープに短いガムテープをつけ粘着部分をファイルにアーチ状にしてはりつけます。

- ・2か所の穴をつなぐようにゴムを通します。（平ゴムや髪ゴムがおすすめ）ファイルとゴムで頭のまわりの長さになるように調節してね。
- ・おでこに当たる部分にハンドタオルを細く4つ折りにしたものなどをはさみ、シールドと顔の間にすき間を作ります。
- ・タオルは洗濯ばさみやクリップで止めるとずれないよ！

ご紹介します♡

## ゆうライン

杉並子ども家庭支援センターの「子どもと家庭に関する総合相談窓口」です。お子さんのこと、子育てのこと、ご家族のことなど、一人で悩まず、お気軽にご相談ください。

☎5929-1901

月曜～土曜の午前9時～午後7時（祝日・年末年始を除く）



今回のおうちで児童館は子ども・子育てプラザ下井草の職員が作りました。

