



おやこで あそぼう

おうちで児童館

vol.82

作成: 杉並区子ども家庭部児童青少年課



幼児～小学生向け



～今回のテーマ～

いろ


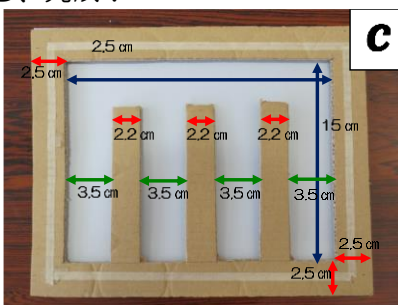
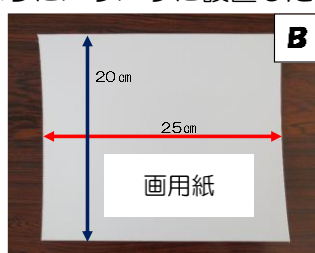
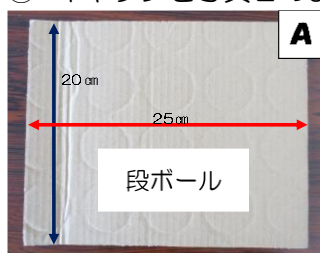
色あわせゲーム



- ☆用意するもの・・・段ボール×1枚、画用紙×1枚、ペットボトルキャップ4色×各3こ
- ☆道具・・・カッター、ハサミ、ガムテープ、のり、定規、カッター板（なければあまった段ボール）
- ☆作る時の注意点・・・カッターやハサミで手を切らないように気をつけてください。
- ☆遊ぶ時の注意点・・・キャップの誤飲に気をつけてください。

くつくりかた

- ① 段ボールを写真A、画用紙を写真Bの大きさに切る。（どちらも「たて20cm×よこ25cm」）
- ② 切った段ボールを定規とカッターを使って、写真Cのように中をくりぬく形で切る。
- ③ 切った段ボールの後ろに画用紙を重ねて、のりで貼りつける。その後、段ボールと画用紙を貼り合わせたものを写真Dのようにガムテープを使って、被せるように貼る。
- ④ キャップを写真Eのようにバラバラに設置したら、完成！



くあそびかた

- ① キャップを写真Eのように4つのレーンにバラバラに置く。
- ② キャップを1つずつスライドさせて動かす。1つのレーンに入れられるのは、写真Fのように4つまで。
- ③ 同じ色のキャップを写真Gのように1列に3つそろえられたら、ゲーム終了。

※タイマーをつかってタイムアタックをしたり、2つ作れば友達と競争もできて楽しいよ！



ゆうライン

杉並子ども家庭支援センターの「子どもと家庭に関する総合相談窓口」です。18歳未満のお子さんのごこと、子育てのごこと、ご家庭のごことなど、一人で悩まず、お気軽にご相談ください。
<https://www.city.suginami.tokyo.jp/guide/soudan/kodomo/1005380.html>



ご紹介します♡



今回のおうちでプラザは
高円寺東児童館
の職員が作りました。

