

おやこで あそぼう

おうちでプラザ

vol.②

作成：杉並区子ども家庭部児童青少年課

0歳～小学生向け

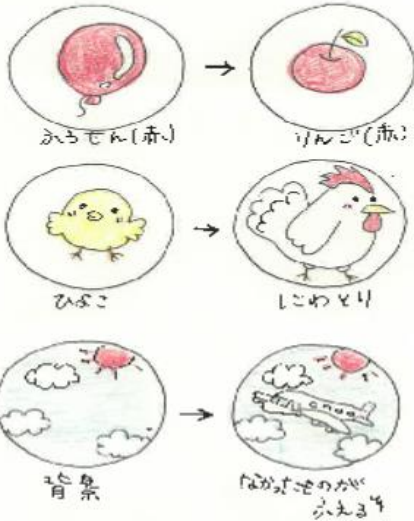
～今回のテーマ～

パタパタ いないいないばあ

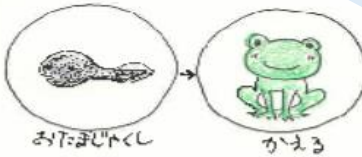
☆用意するもの・・・厚紙（お菓子の空き箱など）、持ち手になるもの（ストロー、割りばしなど）
☆遊ぶ時の注意点・・・ストローや割りばしで、お子さんがケガをしないように気を付けてください。

つくいかた

①同じ大きさに切った2枚の厚紙に絵をかく。変化する絵をかくと楽しいよ！



ストーリー性のある
アイデアが楽しいよ。
小学生にも
オススメです！



いらないうちわがあれば、
絵を貼りつけるだけで
簡単に作れます！


②持ち手になるものをはさんで、2枚を貼り合わせる。

あそびかた

おうちの方が持って、お子さんに声をかけながらくるりと絵を返します。

※声かけの例

「いないいないばあ」「何になるかな？」「何が出るかな？」など。



今回のおうちでプラザは
堀ノ内南学童クラブの
職員が作りました。

ゆうライン

杉並子ども家庭支援センターの「子どもと家庭に関する総合相談窓口」です。
お子さんのこと、子育てのこと、ご家族のことなど、
一人で悩まず、お気軽にご相談ください。

☎5929-1901

月曜～土曜の午前9時～午後7時（祝日・年末年始を除く）

ご紹介します♡

