



おやこで あそぼう

おうちでプラザ

vol.20

作成: 杉並区子ども家庭部児童青少年課



3歳児以上向け
(工作なし...0歳児~)

~今回のテーマ~

ゆらゆらパラシュート

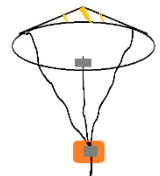
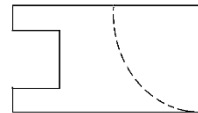


☆用意するもの・・・レジ袋(1枚)、
たこ糸(3本)、チラシ(A5サイズ1枚)、
セロテープ、油性ペン(なければ水性ペンでもOK)

☆遊ぶ時の注意点・・・お子さんがハサミを使う場合は手を切らないように注意してください。
(ビニールがよれて切りにくいため、大人の方が切ることをお勧めします)
袋が顔を覆うことがないように、ご注意ください。


作り方

- ①レジ袋の底を切る
- ②レジ袋に油性ペンで色塗りやお絵かきをする。
(水性ペンの場合、乾くのに時間が掛かります。色が手や服に移りやすいため、
触らないように気を付けてください)
- ③レジ袋を広げて袋の円周沿い3か所に、たこ糸をテープでとめる。
- ④繰り返し折ったチラシに、たこ糸をまとめてテープでとめる。



遊び方

- ・高いところから落としてみよう! 「3・2・1・スタート!」
- ＊たこ糸を紙に巻いてから上に投げると高く上がりやすいです!



やってみよう!

数字を書いた紙を狙って落としてみよう!
何点とれるかな?



10

20

30

ゆうライン

ご紹介します♡

杉並子ども家庭支援センターの「子どもと家庭に関する総合相談窓口」です。
お子さんのこと、子育てのこと、ご家族のことなど、
一人で悩まず、お気軽にご相談ください。

☎5929-1901

月曜～土曜の午前9時～午後7時 (祝日・年末年始を除く)



今回のおうちでプラザは
高円寺中央児童館の職員が
作りました。

