



おやこで あそぼう

# おうちでフラガ

vol.33

作成: 杉並区子ども家庭部児童青少年課

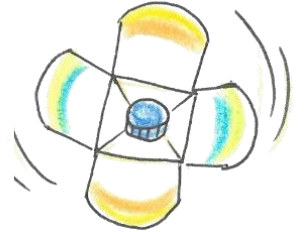


作ってもらうなら 1歳～

自分で作るなら 4歳～

～今回のテーマ～

## よくまわるコマ

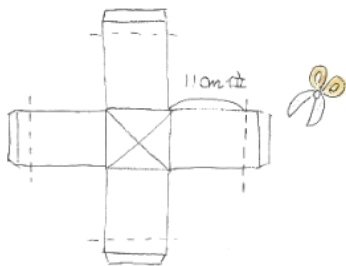


☆用意するもの・・・飲料紙パック（牛乳パックなど）、ペットボトルキャップはさみ、セロハンテープ、油性ペン（ボタンやおはじき）

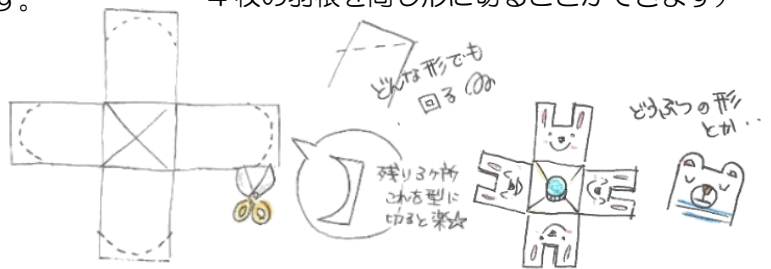
☆遊ぶときの注意点・・・小さいお子さんがいらっしゃるご家庭では、ペットボトルキャップの誤飲などに充分ご注意ください。

### ☆つくりかた☆

1. 下の図のように牛乳パックを切り開き、開いた部分をそれぞれ底から 11 cm ぐらいのところで切ります。これがコマの羽になります。



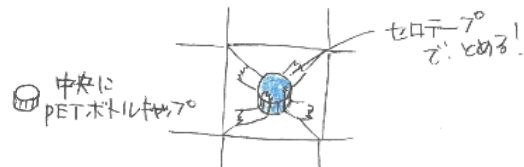
2. 羽の先端を好きな形に切ります。（ひとつ切ったものを型として利用すると 4 枚の羽根を同じ形に切ることができます）



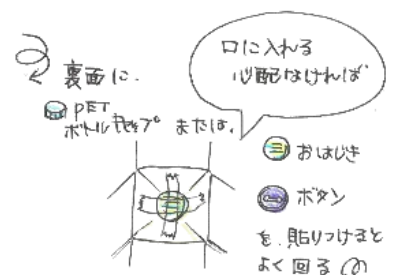
3. 油性ペンで模様や顔を描きます。（シールを貼ってもOK）



4. 中央にペットボトルキャップをセロテープで貼り付けます。



☆さらに：裏面の中央にもペットボトルキャップをつけるとよく回る☆  
誤飲の心配がない年齢のお子さんは、ボタンやおはじきでもGOOD



### ゆうライン

ご紹介します♡

杉並子ども家庭支援センターの「子どもと家庭に関する総合相談窓口」です。お子さんのこと、子育てのこと、ご家族のことなど、一人で悩まず、お気軽にご相談ください。

☎5929-1901

月曜～土曜の午前9時～午後7時（祝日・年末年始を除く）



今回のおうちでフラガは子ども・子育てプラザ和泉の職員が作りました。