

おやこで あそぼう

# おうちでプラザ

vol.4

作成:杉並区子ども家庭部児童青少年課

2歳～4歳児向け

～今回のテーマ～

# くしゃくしゃボールで あそぼう

## くしゃくしゃボールを作る

新聞紙やチラシを丸めて、ボールを作ります。

小さなお子さんは、大きな紙の状態から丸めるのが難しいことがあるので、おうちの方がくしゃくしゃにしておいて、お子さんと一緒におにぎりを握る要領で、ボールにしてください。声掛けの例:「おにぎりにぎにぎ。ぎゅっぎゅっぎゅ。」




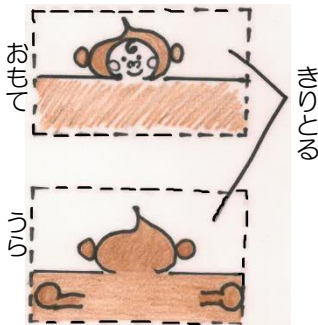
☆用意するもの

新聞紙やチラシ、カレンダーなどの大きな紙

## くしゃくしゃたまいれ

くしゃくしゃボールをポン♪となげて、まとにいれよう!! いくつはいるかな?

- ①カレンダーの裏など大きな紙に すきな絵をかいて・・・
- ②くるっとまらめて、テープなどでとめる。
- ③くしゃくしゃボールをなげてみよう!






せーの、ぼーん!

すごーい。上手だったね。

## くしゃくしゃボーリング

くしゃくしゃボールをコロコロころがして、まとをたおすよ。いくつたおせるか、ちょうせんだ!!

- ①紙にすきな絵をかいて・・・
- ②点線のところをおって、のりやテープでとめる。
- ③くしゃくしゃボールをころがしてみよう!



よーくねらって。



空のペットボトルやトイレトーパーの芯を、まとにしても楽しいよ♪

今回のおうちでプラザは  
子ども・子育てプラザ  
天沼の職員が作りました。

おいしい! もういっぱい  
やってみようか!

### ゆうライン

杉並子ども家庭支援センターの「子どもと家庭に関する総合相談窓口」です。お子さんのこと、子育てのこと、ご家族のことなど、一人で悩まず、お気軽にご相談ください。

☎5929-1901

月曜～土曜の午前9時～午後7時 (祝日・年末年始を除く)

ご紹介します♡

