



おやこで あそぼう

# おうちでプラザ

vol.40

作成:杉並区子ども家庭部児童青少年課



0歳~小学生向け

~今回のテーマ~

おうち de ハロウィン②

## ♡オ～ナメント♡



☆用意するもの・・・紙（画用紙や折り紙等）、紐（リボンや麻紐、毛糸等）、のり、ハサミ等  
☆遊ぶ時の注意点・・・ハサミを使用する時は、ケガをしないように注意してください



### ♡つくいかた♡

①紙にイラストを描き  
ハサミで切る

お家の中をハロウィンで  
賑やかにしたいな




ハートや星も  
かわいい♡



描いているだけで  
ハロウィン気分ね

②裏返したイラストに、  
ひもをテープで貼って完成！



### ♡飾ってみよう♡

横に飾っても  
ステキだね！



S字フックに  
ひっかけても  
いいね！



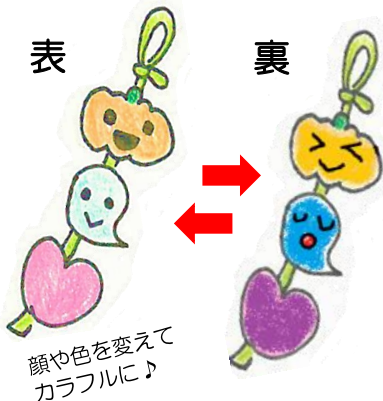
飾るの楽しい！  
ハロウィンの仲間いっぱい！ワクワク♡

### ♡アレンジ♡

イラストを両面に  
貼ってもいいね♪

表


裏



顔や色を変えて  
カラフルに♪

ハンガーについたら  
赤ちゃんも楽しい♪

※赤ちゃんが引っ張らないように、  
手の届かない距離で遊んでください。



ゆら～ゆら。  
キレイだね。

イラストをチェンジ♪

春

夏

秋

冬

その時の季節や  
好きなイラスト  
でもいいね！

### ゆうライン

ご紹介します♡

杉並子ども家庭支援センターの「子どもと家庭に関する総合相談窓口」です。  
お子さんのこと、子育てのこと、ご家族のことなど、  
一人で悩まず、お気軽にご相談ください。

☎5929-1901

月曜～土曜の午前9時～午後7時（祝日・年末年始を除く）



今回のおうちでプラザは  
子ども・子育てプラザ下井草  
の職員が作りました。

