



おやこで あそぼう

おうちでプラザ

vol.56

作成: 杉並区子ども家庭部児童青少年課



2歳～小学生向け



～今回のテーマ～

おうち de 節分②

豆まきバッグ

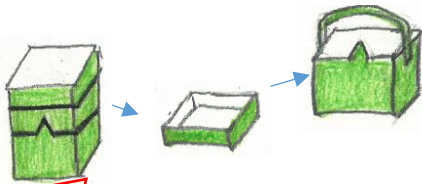


☆用意するもの・・・お菓子などの空き箱・毛糸・色画用紙・はさみ・のり・ボンド
セロハンテープ・油性ペン

☆作る時の注意点・・・はさみで切る時、お子さんの怪我にご注意ください。


- ① 空き箱に適度な高さで線を引き、広い面の一つに鬼の角を描く。線に沿って切る。
持ち手用に2～3センチ幅に切る。
空き箱の両方の外側にセロハンテープで貼る。

- ② 空き箱の大きさに合わせて色画用紙を切り、のりで貼る。




角は1本でも2本でもいいね。

手提げの部分はリボンやひもでもいいし、長くするとポシェットになるよ。




- ③ 角に毛糸を巻いてボンドで貼る。



角は画用紙を貼ったり、ペンで模様を描いてもいいよ。

- ④ 毛糸をくしゃくしゃ丸め髪の毛を作る。色画用紙で目・牙・鼻を作る。




鼻・目・牙は油性ペンで描いてもいいよ。

- ⑤ ④で作ったパーツを③の土台に張り合わせ、眉毛や目玉、口などを油性ペンで描く。



鬼の他に動物でもかわいいね。お買い物ごっこも楽しいよ。

箱の大きさや変わった形の箱を使うとできあがりも様々になるので、オリジナルの鬼を作ってみてね。



ゆうライン

ご紹介します♡

杉並子ども家庭支援センターの「子どもと家庭に関する総合相談窓口」です。お子さんのこと、子育てのこと、ご家族のことなど、一人で悩まず、お気軽にご相談ください。

☎5929-1901

月曜～土曜の午前9時～午後7時 (祝日・年末年始を除く)



今回のおうちでプラザはプラザ下井草の職員が作りました。

