



おやこで あそぼう

おうちでプラザ

vol.86

作成: 杉並区子ども家庭部児童青少年課



4歳～小学生向け



～今回のテーマ～

おうちでかんたん!


ぷっくりシール



☆用意するもの・・・木工用ボンド、クリアファイル、ボンドを伸ばす棒（アイスの棒など）、水性ペン

☆遊ぶ時の注意点・・・ボンドの取り扱いに注意し、ボンドや作ったシールをお子さんがお口に入れないように気を付けてください


1. クリアファイルや下敷きなどに水性のペンで絵を描きます



2. 描いた絵の上にボンドをのせます



3. 絵に合わせてボンドを伸ばします



☹️ まんなかに多めにのせるとぷっくりしやすいよ! 難しかったら大人の人に手伝ってもらおう!

4. 白い部分がなくなるまで乾かします (短くても半日は乾かすよ!)




😊 乾く前にさわるとぷっくりしなくなっちゃうから、がまんがまん!

5. しっかりと乾いたら描き足したいところに上からペンで付け足します



6. 好きな所に貼り付けたら完成!



😊 ファイルからはがしたらすぐ貼らないとくっつかなくなるから気をつけて!

できあがり!



シールはツルツルの場所だと貼りやすいよ!



今回のおうちでプラザは馬橋児童館の職員が作りました。

ゆうライン

杉並子ども家庭支援センターの「子どもと家庭に関する総合相談窓口」です。18歳未満のお子さんのごこと、子育てのごこと、ご家庭のごこと、一人で悩まず、お気軽にご相談ください。
<https://www.city.suginami.tokyo.jp/guide/soudan/kodomo/1005380.html>

ご紹介します

